

હંમેશાં વાંચો
અમદાવાદથી પ્રકાશિત થતું, પ્રજાના પ્રાણ પ્રશ્નોને
વાચા આપતું, અન્યાય સામે અવાજ ઉઠાવતું
કાન્તિકારી નિડર ગુજરાતી દૈનિક
નિર્મલ મેટ્રો
Web site :
www.nirmalmetro.com

અંગ્રેજી અને
ગુજરાતી બંને
ભાષામાં
પ્રકાશિત

ધી ઇકોનોમિક રેવલ્યુશન

THE ECONOMIC REVOLUTION

સ્ટોક માર્કેટ અને આધુનિક આર્થિક પ્રવાહોની સચોટ
માહિતિ પ્રતિબિંબિત કરતું અમદાવાદથી પ્રકાશિત થતું
આર્થિક સામાહિક

Web site : www.theeconomicrevolution.in
E mail : theeconomicrevolution@yahoo.co.in

Every thing that's on Money !!!

● Year : 20 ● Issue : 04 ● Date : 09-01-2023 ● Monday ● Editor : NARENDRA G. JOSHI ● Page - 8 ● Price : Rs. 10/- ● Annual Sub -Rs.500.
Regd. Office : H-115/991, Nirmal Appartments, Opp. Jaymangal BRTS Bus Stop, 132' Ring Road, Naranpura, AHMEDABAD-380 063. ● Mo. 98250 65387

બજાર સૂચકાંકોમાં નાની તેજ દર્શાવશે

બજાર સોમવારે પોઝિટિવ ઝોનમાં ખુલવાની ધારણા છે અને સેન્સેક્સ ૪૦૦-૫૦૦ પોઈન્ટના ગેપ સાથે ખુલે તેવી શક્યતા છે અને નિફ્ટી ૮૦-૧૦૦ પોઈન્ટના ગેપ સાથે ખુલે તેવી શક્યતા છે કારણ કે ગયા શુક્રવારે યુએસ માર્કેટ અને યુરોપિયન માર્કેટમાં ભારે ઉછાળો જોવા મળ્યો હતો. પણ તેમના સૂચકાંકોમાં સારી તેજ સાથે હકારાત્મક મૂડ દર્શાવ્યો હતો. સોમવારે એશિયન બજારો કેવી રીતે ખુલશે તેના પર ઘણો આધાર છે. આપણાં બજારોમાં હંમેશની જેમ ભારે અસ્થિરતા જોવા મળે અને હકારાત્મક વલણો જોવા મળે તેવી શક્યતા છે કારણ કે છેલ્લા ચાર ટ્રેડિંગ દિવસોથી આપણાં બજારો ખૂબ જ ઉદાસીન મૂડમાં હતાં. સોમવારથી આપણાં બજારોમાં નાની રેલી જોવા મળશે કારણ કે

કોર્પોરેટ્સના ત્રિમાસિક નાણાકીય પરિણામો બજારોમાં આવવાનાં છે અને આગામી વાર્ષિક બજેટની અપેક્ષાઓ પણ શેરના ભાવને મોટા પ્રમાણમાં બળતણ આપે તેવી શક્યતા છે.

ગયા સોમવારે, અપેક્ષા મુજબ, બજારોએ વર્ષ ૨૦૨૩ માટે સકારાત્મક શરૂઆત સાથે સોહાઈપૂર્ણ સ્વાગત કર્યું જ્યારે નિફ્ટી તેના પાછલા વર્ષના ૧૮૧૦૫.૩૦ ના બંધ સૂચકાંકથી ૨૬ પોઈન્ટના ગેપ સાથે ૧૮૧૩૧.૭૦ પર ખુલ્યો અને સોમવાર અને મંગળવારે બજારો હકારાત્મક ઝોનમાં બંધ થયાં. બુધવારથી વોર્ડના બજારોએ કડવો સમય ચાખ્યો જ્યારે નિફ્ટી ૩૨૩ ની ત્રિ-નીચે ૧૭૮૫૮.૪૫ પર બંધ થઈ ગયો. નિફ્ટી ચાર ટ્રેડિંગ દિવસે પોઝિટિવ ઝોનમાં અને એક ટ્રેડિંગ ૩

તા.૦૯ જાન્યુ.૨૦૨૩ થી તા.૧૫ જાન્યુ.૨૦૨૩ સુધી
સેન્સેક્સ સ્ટોકસ
મૂર્તિ ગરીબેલા
LANDLINES : 040-23403201, 040- 2373 3202
(M) : 0- 96762 - 80349 , 0- 77318 -15970
e mail : sensex_stocks@yahoo.co.in,
www.track2trade.net

પર નેગેટિવ ઝોનમાં ખુલ્યો હતો. નિફ્ટી સપ્તાહના પ્રથમ બે દિવસે પોઝિટિવ ઝોનમાં બંધ રહ્યો હતો અને બાકીના તમામ દિવસોમાં નેગેટિવ ઝોનમાં બંધ રહ્યો હતો. બેક નિફ્ટી પણ ગયા સોમવારે પોઝિટિવ ઝોનમાં ૪૩૦૩૮ પર ખુલ્યો હતો. તેના પાછલા સપ્તાહના ૪૨૮૮૬ના બંધ આંકથી ૫૨ પોઈન્ટનો ગેપ અને ૪૩૫૫૫ નીચે ૪૨૧૮૮ પર ખસી ગયો હતો, આમ ૭૮૮ પોઈન્ટ્સની

ચોખ્ખી સામાહિક ખોટ નોંધાઈ હતી. રૂપિયાએ ખૂબ જ મોટી વધઘટનો સામનો કર્યો, કેટલાક લાભો નોંધ્યા અને શુક્રવારે ૮૨.૬૩ પર બંધ થયા.

એફ આઈ આઈ એ સપ્તાહ દરમિયાન જંગી ચોખ્ખી વેચવાલી કરી હતી જ્યારે ડી આઈ આઈ એ ગયા સપ્તાહ દરમિયાન બીમાર બજારોને ટેકો આપવાનું ચાલુ રાખ્યું હતું. રાષ્ટ્રના સ્વાસ્થ્ય મોરચે, કોવિડના આંકડા ચિંતાજનક તબક્કે નથી, તાજેતરના અહેવાલો મુજબ દેહી જાન્યુઆરીએ ૨૨૦ કેસ નોંધ્યા હતા.

સોમવારે બજારો પોઝિટિવ ઝોનમાં ખુલવાની શક્યતા છે અને સેન્સેક્સ ૪૦૦-૫૦૦ પોઈન્ટના ગેપ સાથે અને નિફ્ટી ૮૦-૧૦૦

પોઈન્ટના ગેપ સાથે ખુલે તેવી શક્યતા છે. ગયા શુક્રવારે હેંગસેંગ સિવાય વૈશ્વિક બજારોમાં લીલા રંગનો વેપાર થયો હતો. એશિયન બજારો સોમવારે આપણાં બજારો ખોલવાનું નક્કી કરે તેવી શક્યતા છે. આપણાં બજારો આખા સપ્તાહ દરમિયાન ભારે અસ્થિરતા અને મિશ્ર વલણોના સાક્ષી છે. આગામી શુક્રવારે બજારો ઉચ્ચ અનિશ્ચિતતા સાથે બંધ થવાની શક્યતા છે.

હું દરેક વાચકોને મારી ભલામણોનો ઉપયોગ કરતી વખતે

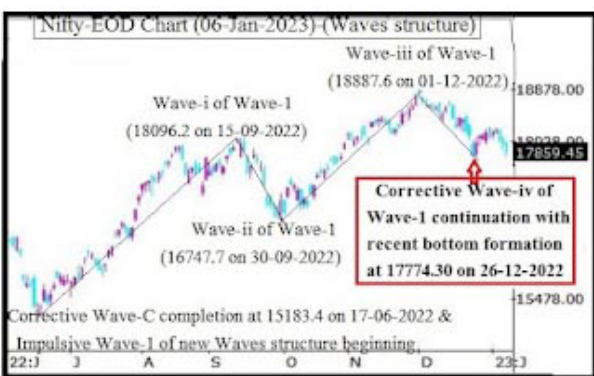
અનુસંધાન પાના નં. ૨ પર

સૌપ્રથમ ઉપર તરફની ચાલ અને અંતે પપ-દિવસ એસ એમ એ ૧૮૨૪૩ પર આગામી વલણની પુષ્ટિ કરશે

ટેકનિકલ એનાલિસિસ, રિસર્ચ અને વીકલી આઉટલુક
(જાન્યુ ૦૯ થી જાન્યુઆરી ૧૩, ૨૦૨૩)

નિફ્ટી-ઇઓડી ચાર્ટ વિશ્લેષણ (તરંગોની રચના)

નિફ્ટી-ઇઓડી ચાર્ટ (૦૬-જાન્યુ-૨૦૨૩):-



એન્જોય ડેઈલી પ્રોફીટ
લલીત ઢાંગરા

webwww.enjoydailyprofits.blogspot.com
e mail:lalitdhangra@yahoo.com

મો.

૦૯૯૩૫૦૦૬૫૦૭, ૦૯૮૮૯૯૯૯૭૨૭૧

ઈઓડી ચાર્ટમાં તકનીકી દાખલાઓ અને રચનાઓ

૧- તા. ૧૭-૦૬-૨૦૨૨ ના રોજ ૧૫૧૮૩.૪ પર "એ બી સી કરેક્શન"ની સુધારાત્મક વેવ-૧ પૂર્ણ અને નવા તરંગોની રચનાની ઈમ્પલ્સિવ વેવ-૧ની શરૂઆત

૨- તા. ૧૫-૦૮-૨૦૨૨ ના રોજ ૧૮૦૮૬.૨ પર વેવ-૧ની ઈમ્પલ્સિવ વેવ-૧ પૂર્ણ.

૩- તા. ૩૦-૦૮-૨૦૨૨ ના રોજ ૧૬૭૪૭.૭ પર વેવ-૧ પૂર્ણ થયેલ સુધારાત્મક વેવ-૨.

૪- તા. ૦૧-૧૨-૨૦૨૨ ના રોજ ૧૮૮૮૭.૬ પર વેવ-૧ની ઈમ્પલ્સિવ વેવ-૩.

૫- તા. ૨૬-૧૨-૨૦૨૨ ના રોજ ૧૭૭૭૪.૩૦ પર તાજેતરના તળિયાની રચના સાથે વેવ-૧ની સુધારાત્મક વેવ-૪ ચાલુ

ઈઓડી ચાર્ટ વિશ્લેષણમાંથી તારણો

(તરંગોની રચના)

તા. ૧૭-૦૬-૨૦૨૨ ના રોજ ૧૫૧૮૩.૪ થી નવા તરંગોની સંરચનાનું આવેગજન્ય તરંગ-૧ શરૂ થઈ અને તા. ૦૧-૧૨-૨૦૨૨ ના રોજ ૧૮૮૮૭.૬ પર પૂર્ણ થઈ. તા. ૨૬-૧૨-૨૦૨૨ ના રોજ ૧૭૭૭૪.૩૦ પર તાજેતરના બોટમ ફોર્મેશન સાથે વેવ-૧નું સુધારાત્મક વેવ-૪ ચાલુ છે અને ઈઓડી અને ઈન્ટ્રાડે ચાર્ટ પર હજુ સુધી તેની પૂર્ણતાની પુષ્ટિ નથી.

અનુસંધાન પાના નં. ૪ પર

નિફ્ટી આઈ ટી ઈન્ડેક્સમાં એક મારામાં ૭ ટકાનો ઘટાડો

વિતેલા સપ્તાહે બીએસઈ સેન્સેક્સ (૫૮૮૦૦.૩૭) અને એન એસ ઈ નિફ્ટી (૧૭૮૫૮.૪૫) ની સપાટીએ બંધ આવેલ હતો.

એમ એફ એસએલ અને ઈન્ડિયા સિમેન્ટ ઓપન ઈન્ટરેસ્ટ જાન્યુઆરી સીરીઝમાં ઉમેરાયેલ છે. એમ એફ એસ એલ કોલ ઓપ્શનમાં માં ૩૭૮૦.૦૦ ના સ્ટ્રાઈક ભાવે સારું બિલ્ડઅપ જોવા મળેલ છે. એબોટ ઈન્ડિયા.કોલ ઓપ્શનમાં રૂ. ૨૫૦૦૦.૦૦ ના સ્ટ્રાઈક ભાવે સારું બિલ્ડઅપ જોવા મળેલ છે.

ફ્યુચર ઓપ્શનના ખેલાડીઓ માટેની વ્યૂહ રચના

૧. વોલ્ટાસ (૮૧૭.૦૦) ફ્યુચર લોટ સાઈજ ૬૦૦ શેર જાન્યુઆરી ફ્યુચર નો એક લોટ રૂ. ૮૧૭ના ભાવે ખરીદો, જાન્યુઆરી માસનું એક કોલ ઓપ્શન રૂ. ૮૨૦ના સ્ટ્રાઈક ભાવનું રૂ. ૧૮.૨૫ ના ભાવે વેચો મળેલ પ્રિમિયમ =

બુલેટ

નરેન્દ્ર નયનાની
મો. ૯૮૯૮૧૬૨૭૭૦

nainaninarendra@Hotmail.com
www.nainaninarendra.blogspot.com
www.subscriptionarendra.blogspot.com

૧૮.૨૫ ★ ૬૦૦ = ૧૦૮૫૦.૦૦ રૂ.

વધારેમાં વધારે નફો: = ૮૨૦.૦૦ - ૮૧૭.૦૦ = ૩ ★ ૬૦૦ = ૧૮૦૦ + ૧૦૮૫૦ = ૧૨૭૫૦.૦૦ રૂ.

વધારેમાં વધારે નુકશાન: = અસિમિત

૨. પી એફ સી (૧૫૭.૧૫) ફ્યુચર લોટ સાઈજ ૬૨૦૦ શેર જાન્યુઆરી માસનું એક કોલ ઓપ્શન રૂ. ૧૫૭ના સ્ટ્રાઈક ભાવનું રૂ. ૪.૬૦ માં ખરીદો જાન્યુઆરી માસનું ૧૫૮.૦૦ ના સ્ટ્રાઈક ભાવનું કોલ

ઓપ્શન રૂ. ૪.૨૫ ના ભાવે વેચો.

ચુકવેલ પ્રિમિયમ = ૪.૬૦ ★ ૬૨૦૦ = ૨૮૫૨૦.૦૦ રૂ.

મેળવેલ પ્રિમિયમ = ૪.૨૫ ★ ૬૨૦૦ = ૨૬૩૫૦.૦૦

ચોખ્ખું ચુકવેલ પ્રિમિયમ = ૨૮૫૨૦.૦૦ - ૨૬૩૫૦.૦૦ = ૨૧૭૦.૦૦ રૂ.

વધારેમાં વધારે નફો: = ૧૫૮.૦૦ - ૧૫૭.૦૦ = ૧ ★ ૬૨૦૦ = ૬૨૦૦.૦૦ - ૨૧૭૦.૦૦ = ૪૦૩૦.૦૦ રૂ.

વધારેમાં વધારે નુકશાન: = ૨૧૭૦.૦૦ રૂ.

બેંક ઈવન પ્રાઈસ: = ૧૫૭.૩૫

ટ્રેડિંગ આઈડિયા

૧. એ બી ટ ઈન્ડેક્સ (૨૨૩૨૮.૦૫) = ઘટાડે આ શેર ખરીદી અને વેપાર કરો

૨. હવેલ્સ (૧૧૯૨.૫૦) = ઘટાડે આ શેર ખરીદી અને વેપાર કરો

બુલિયનમાં પ્રોફિટ બુકિંગ જોવા મળે

જાન્યુઆરી મહિનાનું બીજું અઠવાડિયું ૨૦૨૩ ચંદ્ર તરીકે ઓળખાતા ગ્રહ દ્વારા રજૂ થાય છે અને વર્ષ ૨૦૨૩ કેતુ તરીકે ઓળખાતા ગ્રહ દ્વારા રજૂ થાય છે.

શનિ ગૃહમાં શનિ અને શુક્ર સંયોગ બનાવે છે. ગુરુ પોતાના ઘરમાં છે. મહત્વનો ગ્રહ બુધ અધોગામી બનેલ છે.

હવે સપ્તાહ ૦૮-૧૩ જાન્યુઆરી ૨૩ થી શરૂ થાય છે. એસ્ટ્રો ઈકોનોમિક્સના જણાવ્યા મુજબ આ સપ્તાહે

એસ્ટ્રોમની ગુરુ

કર્નલ અજય મો.
09414056705
astromoneyguru@gmail.com
www.ajayastromoneyguru.com

શેરબજારમાં વોલેટિલિટી જોવા મળી શકે છે.

મધ્યમ ગાળાના રોકાણ માટે ફાર્મા, ટેલિકોમ્યુનિકેશન અને ટેકસટાઈલ સેક્ટર પર નજર રાખો. નજર રાખો ભારતી એરટેલ, કાઈઝર

પાછલા અઠવાડિયે. સોના અને ચાંદીમાં વર્ટિકલ અપ ટ્રેન્ડ જોવા મળ્યો છે, જેમ કે તે અગાઉના સપ્તાહમાં કહે છે.

હવે આ અઠવાડિયે બુલિયનમાં નબળાઈની અપેક્ષા છે. વેપારમાં સાવધાન રહેવાની જરૂર છે.

કોરિએન્ડરમાં છેલ્લા બે મહિનામાં વર્ટિકલ ઘટાડો જોવા મળ્યો છે હવે કોરિએન્ડરમાં બાઉન્સ બેક કરવાનો સમય છે.

ટૂંકા ગાળાના વેપાર માટે સમયસર પ્રોફિટ બુકિંગ

ફરજિયાત છે ઉપરોક્ત આગાહી અને વિશ્લેષણ મૂળભૂત વિશ્લેષણ અને નાણાકીય જ્યોતિષના આધારે કરવામાં આવે છે.

સ્ટોક માર્કેટમાં રિસ્ક મેનેજમેન્ટ ફરજિયાત સાધન છે.

તમે તમારા ડહાપણનો ઉપયોગ કરી શકો છો અને કોઈપણ નિર્ણય લેતા પહેલા તમારા વિશ્લેષકની સલાહ લઈ શકો છો.

ઉપરોક્ત વિશ્લેષણ ફક્ત શિક્ષણ હેતુ માટે.

સેન્સેક્ષ સ્ટોકસ

પાના નં. ૧ નું ચાલુ

તેમનો યોગ્ય વિવેક અને દ્રષ્ટિકોણનો ઉપયોગ કરવાની વિનંતિ કરું છું. તેમના પોતાના હિતમાં આ સૂચનોનું પાલન કરતી વખતે કૃપા કરીને તમારી બધી સાવચેતી રાખો.

ફાર્મા, ઈન્ફ્રાસ્ટ્રક્ચર, મેટલ્સ, એન્જિનિયરિંગ, બેંકિંગ, સિમેન્ટ અને એનર્જી સેક્ટર્સ નવા સપ્તાહમાં સારી કામગીરી નોંધાવે તેવી સંભાવના છે.

દરેક ટ્રેડર્સ તેમના જોખમ ઉઠાવવાની ક્ષમતાઓની સાથે-સાથે સ્ટોપ લોસ રાખે તેવી મારી સલાહ છે. કૃપા કરી નોંધી લો કે જ્યાં સ્ટોપલોસ આવે ત્યાં ફરી દાખલ થવાનો ભાવ હોય છે.

યાદ રાખવા જેવી બાબતો:
સેફ બેટ્સ : ટ્રેડિંગમાં સલામત રહેવા માટે બંને પોઝિશનો એક પછી એક લેવી, ઉદા. બંને ફ્યુચર્સ અને ઓપ્શન લેવા જોઈએ, જેથી હેતુ સિદ્ધ થાય.

ઓપ્શન સ્ટ્રેટેજી : બંને કોલ અને પુટ કોઈપણ પ્રકારના ફેરફાર વિના એક બાદ એક લેવા જોઈએ. નેકેડ ટ્રેડિંગ કરશો નહીં, તે જોખમી બની શકે છે.

જો ભલામણિત ભાવ નીચે ખુલે તો: જો કોઈ સ્કીપ ભલામણ કરેલા ભાવની નીચે ખુલે તો, એટલે કે ખરીદ કિંમત રેન્જની નીચે ખુલે તો સ્કીપમાં એન્ટર થશો નહીં.

કેશ સ્ટ્રેટેજી
સનટ્રેક: ખરીદો
 આ શેર ૩.૩૪૦-૩૪૫ માં ખરીદો
 લક્ષ્યાંક ૩૮૦-૩૮૫
 સ્ટોપ લોસ: ૩૩૦-૩૩૦.૫૦
 ફરી દાખલ થવાનો ભાવ: ૩૧૮-૩૨૪
 બહાર નીકળવાનો સમય: ૧૫-૨૦ દિવસ
 (એન્ટ્રી સમય: દિવસ દરમિયાન)

ઈલેક્ટ્રીકલ: ખરીદો
 આ શેર ૩.૫૪૫-૫૫૦ માં ખરીદો
 લક્ષ્યાંક ૬૦૫-૬૨૫
 સ્ટોપ લોસ: ૫૩૦-૫૩૦.૫૦
 ફરી દાખલ થવાનો ભાવ: ૫૧૦-૫૨૦
 બહાર નીકળવાનો સમય: ૧૫-૨૦ દિવસ
 (એન્ટ્રી સમય: દિવસ દરમિયાન)

ઈલેક્ટ્રીકલ: ખરીદો
 આ શેર ૩.૫૪૫-૫૫૦ માં ખરીદો
 લક્ષ્યાંક ૬૦૫-૬૨૫
 સ્ટોપ લોસ: ૫૩૦-૫૩૦.૫૦
 ફરી દાખલ થવાનો ભાવ: ૫૧૦-૫૨૦
 બહાર નીકળવાનો સમય: ૧૫-૨૦ દિવસ
 (એન્ટ્રી સમય: દિવસ દરમિયાન)

જ્યુબલ ફાર્મા ખરીદો
 આ શેર ૩.૫૧૦-૫૧૫ માં ખરીદો
 લક્ષ્યાંક ૫૭૦-૫૮૫
 સ્ટોપ લોસ: ૪૮૫-૪૮૫.૫૦
 ફરી દાખલ થવાનો ભાવ: ૪૭૫-૪૮૫
 બહાર નીકળવાનો સમય: ૧૫-૨૦ દિવસ
 (એન્ટ્રી સમય: દિવસ દરમિયાન)

સેન્સ્યુરી પ્લાય : ખરીદો
 આ શેર ૩.૫૧૦-૫૧૫ માં ખરીદો
 લક્ષ્યાંક ૫૭૦-૫૮૫
 સ્ટોપ લોસ: ૪૮૫-૪૮૫.૫૦
 ફરી દાખલ થવાનો ભાવ: ૪૭૫-૪૮૫
 બહાર નીકળવાનો સમય: ૧૫-૨૦ દિવસ
 (એન્ટ્રી સમય: દિવસ દરમિયાન)

દરમિયાન)
રીલેક્સો ખરીદો
 આ શેર ૨૮૮૫-૨૯૦ માં ખરીદો
 લક્ષ્યાંક ૨૯૦-૩૦૦
 સ્ટોપલોસ: ૨૮૦-૨૮૫
 ફરી દાખલ થવાનો ભાવ: ૨૮૦-૨૮૦
 બહાર નીકળવાનો સમય: ૧૫-૨૦ દિવસ
 (એન્ટ્રી સમય: દિવસ દરમિયાન)

ફ્યુચર્સ
રિલાયન્સ ફેબુ ૨૩ : ખરીદો
 આ શેર ૩.૨૫૨૫-૨૫૩૫ માં ખરીદો
 લક્ષ્યાંક ૨૮૦૦-૨૮૫૦
 સ્ટોપલોસ: ૩.૨૪૫૦-૨૪૫૧
 ફરી દાખલ થવાનો ભાવ: ૩.૨૩૫૦-૨૪૦૦
 બહાર નીકળવાનો સમય: ૧૦-૧૫ દિવસ
 (એન્ટ્રી સમય: દિવસ દરમિયાન)

બજાજ ઓટો ફેબુ ૨૩ ખરીદો
 આ શેર ૩.૩૬૦૦-૩૬૧૫ માં ખરીદો
 લક્ષ્યાંક ૩૬૫૦-૪૦૫૦
 સ્ટોપલોસ: ૩૪૭૫-૩૪૭૬
 ફરી દાખલ થવાનો ભાવ: ૩૩૨૫-૩૪૦૦
 બહાર નીકળવાનો સમય: ૧૦-૧૫ દિવસ
 (એન્ટ્રી સમય: દિવસ દરમિયાન)

ટાટા મોટર્સ ફેબુ ૨૩ ખરીદો
 આ શેર ૩.૩૮૦-૩૮૫ માં ખરીદો
 લક્ષ્યાંક ૪૨૫-૪૪૦
 સ્ટોપલોસ: ૩૬૮-૩૬૮.૫૦
 ફરી દાખલ થવાનો ભાવ: ૩૫૨-૩૬૦
 બહાર નીકળવાનો સમય: ૧૦-૧૫ દિવસ
 (એન્ટ્રી સમય: દિવસ દરમિયાન)

પીડીલાઈટ ઈન્ડ. ફેબુ ૨૩ ખરીદો
 આ શેર ૩.૨૫૫૦-૨૫૫૫ માં ખરીદો
 લક્ષ્યાંક ૨૮૦૦-૨૮૭૫
 સ્ટોપલોસ: ૨૪૭૫-૨૪૭૬
 ફરી દાખલ થવાનો ભાવ: ૨૩૭૫-૨૪૨૫
 બહાર નીકળવાનો સમય: ૧૦-૧૫ દિવસ
 (એન્ટ્રી સમય: દિવસ દરમિયાન)

વોલ્ટાસ ફેબુ ૨૩ ખરીદો
 આ શેર ૩.૮૧૦-૮૧૫ માં ખરીદો
 લક્ષ્યાંક ૮૦૦-૮૨૫
 સ્ટોપલોસ: ૭૮૫-૭૮૬
 ફરી દાખલ થવાનો ભાવ: ૭૫૫-૭૭૦
 બહાર નીકળવાનો સમય: ૧૦-૧૫ દિવસ
 (એન્ટ્રી સમય: દિવસ દરમિયાન)

સેફ બેટ
ઈન્ડસ ટાવર ફ્યુચર ફેબુ ૨૩ ખરીદો
 આ શેર ૩.૧૭૮-૧૮૨ ના ભાવે ખરીદો

ટાર્ગેટ પ્રાઈઝ ૩.૨૦૦-૨૦૫
 સ્ટોપલોસ: ૧૭૨-૧૭૨.૨૫
 ફરી દાખલ થવાનો ભાવ: ૧૬૪-૧૬૮
 બહાર નીકળવાનો સમય: ૧૦-૧૫ દિવસ
 (દાખલ થવાનો સમય - પુરો દિવસ)

ઈન્ડસ ટાવર પુટ ૧૮૫ પીઈ ખરીદો
 ટાર્ગેટ પ્રાઈઝ ૩.૩૦૦-૩.૫૦ ના ભાવે ખરીદો
 ટાર્ગેટ પ્રાઈઝ ૩.૧૨.૦૦-૧૫.૦૦
 સ્ટોપલોસ: ૨.૦૦-૨.૧૫
 બહાર નીકળવાનો સમય: એક્સપાયરી
 (દાખલ થવાનો સમય - પુરો દિવસ)

ઈન્ડસ ટાવર ફેબુ ૨૩ ખરીદો
 ટાર્ગેટ પ્રાઈઝ ૩.૪૫૫-૪૬૦ ના ભાવે ખરીદો
 ટાર્ગેટ પ્રાઈઝ ૩.૫૧૦-૫૨૫
 સ્ટોપલોસ: ૪૪૦-૪૪૦.૫૦
 ફરી દાખલ થવાનો ભાવ: ૪૨૪-૪૩૨
 બહાર નીકળવાનો સમય: ૧૦-૧૫ દિવસ
 (દાખલ થવાનો સમય - પુરો દિવસ)

ઈન્ડસ ટાવર પુટ ૪૬૦ પીઈ ખરીદો
 ટાર્ગેટ પ્રાઈઝ ૩. ૮.૦૦-૧૦.૦૦ ના ભાવે ખરીદો
 ટાર્ગેટ પ્રાઈઝ ૩. ૩૫.૦૦-૪૦.૦૦
 સ્ટોપલોસ: ૧.૨૫-૧.૩૫
 બહાર નીકળવાનો સમય: એક્સપાયરી
 (દાખલ થવાનો સમય - પુરો દિવસ)

ઓપ્શન:
સ્ટોક ઓપ્શન
જી એન એફ સી કોલ ૬૦૦ સીઈ ખરીદો
 ૧૦.૦૦-૧૨.૦૦ ખરીદો
 ટાર્ગેટ પ્રાઈઝ ૩૫.૦૦-૪૦.૦૦
 સ્ટોપ લોસ: ૬.૦૦-૬.૨૫
 બહાર નીકળવાનો સમય: એક્સપાયરી
 દાખલ થવાનો સમય: પુરો દિવસ

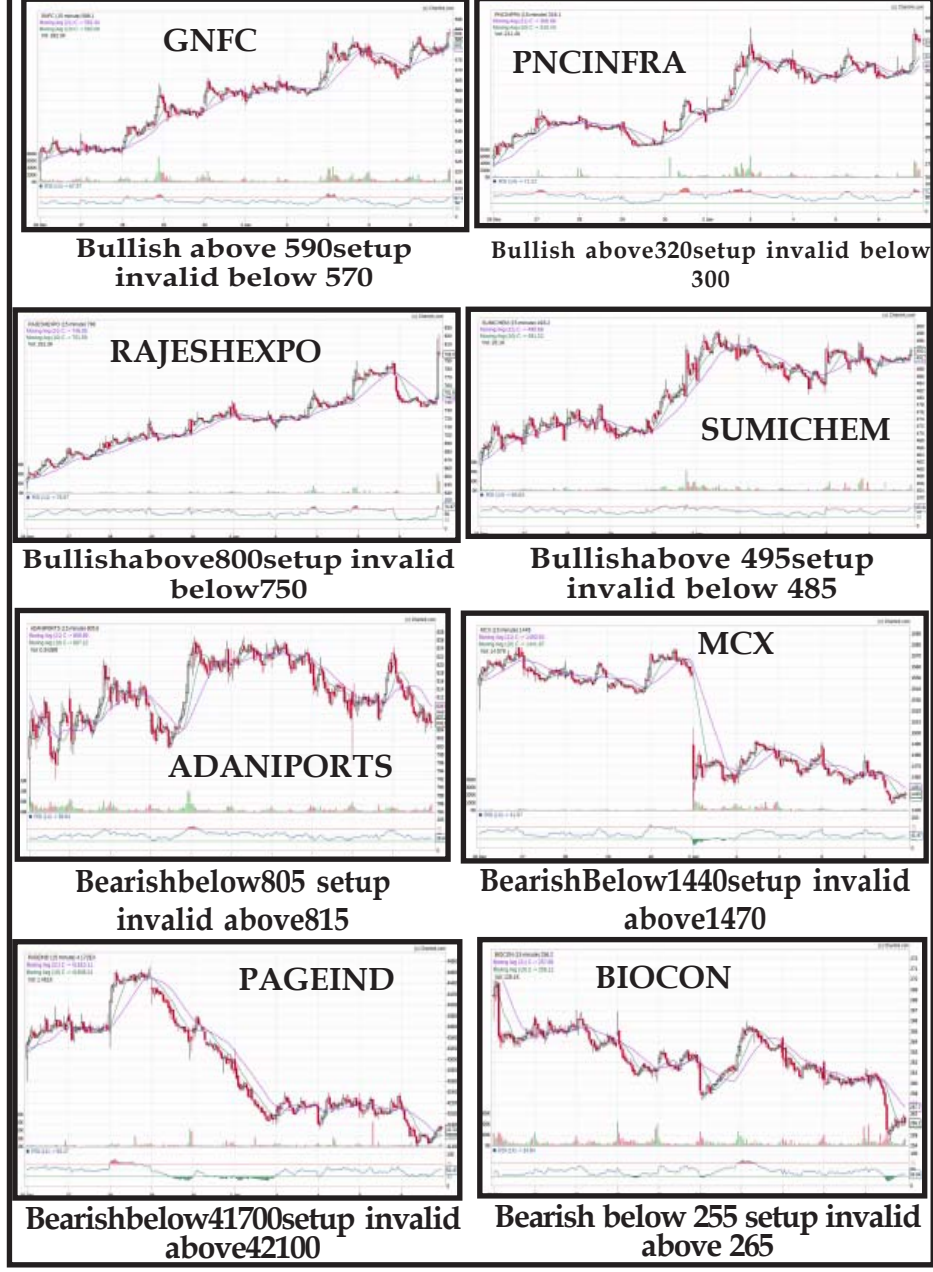
જી એન એફ સી પુટ ૬૦૦ પી ઈ ખરીદો
 ૩.૧૨.૦૦-૧૫.૦૦ ખરીદો
 ટાર્ગેટ પ્રાઈઝ ૪૫.૦૦-૫૦.૦૦
 સ્ટોપ લોસ: ૮.૦૦-૮.૨૫
 બહાર નીકળવાનો સમય: એક્સપાયરી
 દાખલ થવાનો સમય: આખો દિવસ

એચ ડી એફ સી લાઈફ કોલ ૬૧૦ સીઈ ખરીદો
 ૩. ૧૦.૦૦-૧૩.૦૦
 ટાર્ગેટ પ્રાઈઝ ૪૦.૦૦-૪૫.૦૦
 સ્ટોપ લોસ: ૭.૦૦-૭.૨૫
 બહાર નીકળવાનો સમય: એક્સપાયરી
 દાખલ થવાનો સમય: પુરો દિવસ

એચ ડી એફ સી લાઈફ પુટ - ૬૧૦ પીઈ ખરીદો

EN METIS WEEKLY
 Email: connect@enmetis.com

નિફ્ટીની પ્રતિકારક સપાટી ૧૮૧૦૦-૧૮૧૫૦ અને ટેકો ૧૮૪૦૦-૧૮૪૫૦ નજીક



૩ ૧૦.૦૦-૧૩.૦૦
 ટાર્ગેટ પ્રાઈઝ ૪૦.૦૦-૪૫.૦૦
 સ્ટોપ લોસ: ૭.૦૦-૭.૨૫
 બહાર નીકળવાનો સમય: એક્સપાયરી
 દાખલ થવાનો સમય: પુરો દિવસ

ઈન્ડેક્સ ઓપ્શન:
નિફ્ટી ૫૦ કોલ - ૧૮૦૦૦ - સીઈ ૧૮.૦૧.૨૦૨૩
 ખરીદો ૩.૧૦૦-૧૧૦
 ટાર્ગેટ પ્રાઈઝ ૫૦૦-૫૫૦
 સ્ટોપ લોસ: ૭૦-૭૧
 બહાર નીકળવાનો સમય: એક્સપાયરી સુધી
 દાખલ થવાનો સમય: પુરો દિવસ

બેન્ક નિફ્ટી કોલ - ૪૨૫૦૦ - પીઈ ૧૮.૦૧.૨૦૨૩
 ખરીદો ૩. ૩૦૦-૩૧૫
 ટાર્ગેટ પ્રાઈઝ ૧૨૦૦-૧૫૦૦
 સ્ટોપ લોસ: ૨૦૦-૨૦૧
 બહાર નીકળવાનો સમય: એક્સપાયરી સુધી
 દાખલ થવાનો સમય: પુરો દિવસ

MOST ACCURATE, AFFORDABLE AND TIMELY RECOMMENDATIONS

ON STOCK MARKETS (Cash, Future and Options)

Register on www.tickntrade.com

Contact:
 MURTI GARIMELA, Research analyst,
 (Sebi Reg. No. INH 200002648)
 Phone No.91-9676280349, Whatsapp No; 77318 15970

કેલેન્ડર વર્ષ ૨૩, નકારાત્મક સમાહથી શરૂ થાય છે. સાવધાની સાથે વેપાર કરવાનો સમય છે

સામાહિક વિહંગવલોકન :
જોકે પ્રથમ સમાહની શરૂઆત સકારાત્મક સત્ર સાથે થઈ હતી અને પ્રથમ બે સત્રો માટે વધારો જોવા મળ્યો હતો, અને અઠવાડિયાના બાકીના ત્રણ સત્રો માટે ઘટાડો શરૂ થયો હતો અને આ રીતે આપણે કેલેન્ડર વર્ષ (ના. વ.) ૨૦૨૩ માટે પ્રથમ નકારાત્મક સમાહ નોંધાવેલ હતું. વૈશ્વિક બજારો વોલેટાઈલ બન્યા અને એશિયાઈ દેશોમાં ખાસ કરીને ચીનમાં કોવિડ કેસોને લઈને વધતા તણાવ અને વ્યવસાયિક વાતાવરણ પર નકારાત્મક અહેવાલો વચ્ચે એફ આઈ આઈ આ સમાહ માટે યોજાતા વેચવાલ હતા જે આગળ જતાં તેમના સંભવિત વલણો દર્શાવે છે. ફોરેક્સ

બજારની ગતિવિધિ

દિલીપ દાવડા
Email: dilip_davda@rediffmail.com

થવાની તૈયારીમાં છે. બસ થોભો અને રાહ જુઓ. સાવધાની સાથે વેપાર કરવો એ વર્તમાન પરિસ્થિતિનો ક્રમ છે. ત્રીજા ત્રિમાસિક ગાળાનાં પરિણામોની મૂલ્ય ખરીદી સાથે વ્યાપક બજાર હકારાત્મક બંધ રહ્યું. સોમવાર-સમાહની શરૂઆત સમ પરંતુ સાવચેતીભરી સકારાત્મક રીતે થઈ અને અંતે પ્રથમ સત્ર માટે

ચીનમાં સરળતાની સ્થિતિએ મેટલ કાઉન્ટર્સ માટે સેન્ટિમેન્ટને વેગ આપ્યો હતો જેને રેલીનું નેતૃત્વ કરવા માટે ઓટો અને બેકિંગ કાઉન્ટર્સનો ટેકો મળ્યો હતો. મિડ અને સ્મોલ કેપ સૂચકાંકોએ બેન્ચમાર્ક કરતાં વધુ સારો દેખાવ કર્યો હતો અને તેને સાઈડ માર્કેટનો ટેકો મળ્યો હતો, જેણે બજારની રૂબને સકારાત્મક બનાવી હતી. એફ આઈ આઈ યોજાતા વેચવાલ હતા અને ડી આઈ આઈ એ દિવસ માટે યોજાતા લેવાલ હતા. મંગળવાર- આપણે બીજા સત્ર માટે નકારાત્મક શરૂઆતના સાક્ષી બન્યા કે બંને બાજુની ચાલ બતાવ્યા પછી, આખરે કેટલાક લાભો સાથે હકારાત્મક બંધ આવ્યો. દિવસના

સામાહિક ઉચ્ચ સ્તરે બંધ થયા હતા. બેકિંગ, આઈ ટી અને કન્જ્યુમર ડ્યુરેબલ્સ કાઉન્ટર્સ રેલીમાં આગેવાની લીધી હતી, જ્યારે ઓટો અને મેટલ કાઉન્ટર્સ બેન્ચમાર્કમાં વધારો હળવો કર્યો છે અને ઘટાડો કર્યો હતો. જ્યારે મિડકેપ ઈન્ડેક્સે સારો દેખાવ કરેલ છે, સ્મોલ કેપ ઈન્ડેક્સે નબળો દેખાવ કરેલ છે, પરંતુ સાઈડ માર્કેટમાં મજબૂત વલણોએ સમાહના બીજા સત્ર માટે બજારની રૂબને હકારાત્મક રહેવામાં મદદ કરી હતી. એફ આઈ આઈ યોજાતા વેચવાલ હતા અને ડી આઈ આઈ એ દિવસ માટે યોજાતા લેવાલ હતા.

અહીં આપેલા ટેબલ પરથી દેખાય છે કે, આ સમાહ દરમિયાન ઈન્ડેક્સ એન એસ ઈ નિફ્ટી અને એસ એન્ડ પી બી એસ ઈ સેન્સેક્સ અનુક્રમે ૧૮૨૫૧.૮૫-૧૭૭૮૫.૫૫ અને ૬૧૩૪૩.૮૬-૫૮૬૬૮.૮૧, ની રેન્જમાં ચાલ્યા છે.

BSE	Sensex				
Date	Open	High	Low	Close	Diff
02-01-2023	60,871.24	61,222.79	60,764.63	61,167.79	327.05
03-01-2023	61,074.88	61,343.96	61,004.04	61,294.20	126.41
04-01-2023	61,294.65	61,327.21	60,593.56	60,657.45	-636.75
05-01-2023	60,847.50	60,877.06	60,049.84	60,353.27	-304.18
06-01-2023	60,388.74	60,537.63	59,669.91	59,900.37	-452.90
	Net	Weekly	Loss		-940.37

છેલ્લા સમાહે આપણે સામાહિક યોજાતા નુકશાન એન એસ ઈ નિફ્ટીમાં - ૨૪૫.૮૫ અને બી એસ ઈ સેન્સેક્સમાં - ૮૪૦.૩૭ નિહાળેલ છે.

NSE	Nifty				
Date	Open	High	Low	Close	Diff
02-Jan-23	18131.7	18215.15	18086.5	18197.45	92.15
03-Jan-23	18163.2	18251.95	18149.8	18232.55	35.1
04-Jan-23	18230.65	18243	18020.6	18042.95	-189.6
05-Jan-23	18101.95	18120.3	17892.6	17992.15	-50.8
06-Jan-23	18008.05	18047.4	17795.55	17859.45	-132.7
	Net	Weekly	Loss		-245.85

અને ફૂડ ઓઈલ અત્યંત અસ્થિર વેપાર તરીકે ચિહ્નિત થયેલ છે. ઘરઆંગણે, અમે કેટલાક સકારાત્મક વલણો જોઈ શકીએ છીએ કારણ કે ત્રીજા ત્રિમાસિક ગાળાનાં પરિણામોની ઋતુ શરૂ

વધારો થતો જોવા મળ્યો. દિવસના અંતે બી એસ ઈ સેન્સેક્સ ૩૨૭.૦૫ પોઈન્ટ વધીને ૬૧૧૬૭.૭૯ પર અને એન એસ ઈ નિફ્ટી ૮૨.૧૫ પોઈન્ટ વધીને ૧૮૧૯૭.૪૫ પર બંધ રહ્યો હતો. કોવિડ બાબત પર

અંતે બી એસ ઈ સેન્સેક્સે ૧૨૬.૪૧ પોઈન્ટનો સ્કોર કર્યો અને ૬૧૨૮૪.૨૦ પર અને એન એસ ઈ નિફ્ટીએ ૩૫.૧૦ પોઈન્ટના વધારા સાથે ૧૮૨૩૨.૫૫ પર બંધ આપ્યો. આમ બંને બેન્ચમાર્ક

બુધવાર-એક અલગ સમ શરૂઆત સાથે, બંને બાજુની ચાલ બતાવ્યા પછી, બેન્ચમાર્ક્સ સત્રનો અંત નકારાત્મક કર્યો. બી એસ ઈ સેન્સેક્સ ૬૩૬.૭૫ પોઈન્ટ ઘટીને ૬૦૬૫૭.૪૫ પર બંધ થયો હતો અને એન એસ ઈ નિફ્ટીએ ૧૮૮.૬૦ પોઈન્ટની ખોટ નોંધાવી હતી અને દિવસના અંતે ૧૮૦૪૨.૮૫ પર બંધ રહ્યો હતો. આઈ એમ એફની ચેતવણીએ વૈશ્વિક બજારના સેન્ટિમેન્ટને નીચે ખેંચ્યું અને આપણને પણ તેના આંચકા અનુભવાયા. બેકિંગ, ઓટો, ઓઈલ એન્ડ ગેસ, મેટલ અને આઈ ટી કાઉન્ટર્સ ડૂમમાં આગળ છે અને બાજુના બજારનો ટેકો મળ્યો છે. મિડ અને સ્મોલ કેપ સૂચકાંકો બેન્ચમાર્કનો દેખાવ સારો કરતા હોવા છતાં, નબળા સાઈડ બજારે બજારની રૂબને નકારાત્મક રાખી હતી. એફ આઈ આઈ નેટ સેલર તરીકે રહ્યા અને ડી આઈ આઈ એ દિવસ માટે યોજાતા લેવાલ તરીકે ચાલુ રહેલ હતા.

ગુરુવાર - આપણે સકારાત્મક શરૂઆતના નિહાળી પરંતુ બંને રીતે આગળ વધ્યા પછી, બેન્ચમાર્ક્સ દિવસને નકારાત્મક રીતે બંધ કર્યો. બી એસ ઈ સેન્સેક્સ ૩૦૪.૧૮

સામાહિક પ્રવૃત્તિઓનો સારાંશ:
સમાહ દરમિયાન કલેરા ઈન્ડ. (૧ માટે ૨) અને પેસિફિક ઈન્ડ. (૧ માટે ૧) દ્વારા રાઈટ્સ ઈશ્યુની જાહેરાત કરવામાં આવી હતી.
સમાહ દરમિયાન, એક્સ બોનસમાં જીએમ પોલી (૧ માટે ૬), સિક્યોર કેડ (૧ માટે ૩), ગ્લોબ કોમર્શિયલ (૧ માટે ૧), અને રામા સ્ટીલ (૧ માટે ૪) નો સમાવેશ થાય છે.
સમાહ દરમિયાન ભૂતપૂર્વ જમણેરી સ્કીપમાં ફેમિલી કેર અને વેક્સફેબ એન્ટરપ્રાઇઝનો સમાવેશ થાય છે.
સમાહ દરમિયાન એક્સ-સ્પિલ્ટમાં સુપ્રીમ પેટ્રો (૧ માટે ૨)નો સમાવેશ થાય છે.
આગળનું અઠવાડિયું:
સમાહના અંત સુધીમાં બ્રેન્ટ ફૂડ ૭૮.૫૦ ડોલર પ્રતિ બેરલના સ્તરે પહોંચ્યું હતું અને રૂપિયો સમાહના અંતે ૮૨.૭૨ પ્રતિ ડોલર પર સાંકડી ચાલમાં જોવા મળ્યો હતો. આગામી સમાહ માટે, અમારી પાસે લગભગ ૮૫ કોર્પોરેટ મીટ છે. માર્કેટમેન મેકો અને માઈકો ઈકોનોમિક ગ્લોબલ ડેટા અને કોરોનાના વધતા જતા તણાવ સાથે એફ આઈ આઈના વલણો રડાર પર છે. બજાર સ્ટોક-વિશિષ્ટ હિલચાલ પર નજર રાખશે, કારણ કે ત્રીજા ત્રિમાસિક ગાળાનાં પરિણામોની ઋતુ ટૂંક સમયમાં શરૂ થવાની છે. અનુભવી બુલ્ડેના જણાવ્યા અનુસાર, બજાર પ્રી-બજેટ રેલી માટે તૈયાર છે, ફક્ત રાહ થોભો અને રાહ જુઓ.
આવા માહોલ વચ્ચે, બી એસ ઈ સેન્સેક્સ ૬૧૨૫૦-૫૮૦૦૦ની રેન્જમાં અને એન એસ ઈ નિફ્ટી ૧૮૨૫૦-૧૭૭૫૦ની વચ્ચે આગળ વધી શકે છે.
વિગ્રી ઓવરસીઝ (૧૬.૦૧.૨૩), અને વી આર ફિલ્સ (૨૩.૦૧.૨૩) દ્વારા બોનસ શેર ઈશ્યુ વિચારણા બેઠકનું આયોજન કરવામાં આવ્યું છે.

પોઈન્ટની ખાધ સાથે દિવસના અંતે ૬૦૩૫૩.૨૭ પર અને એન એસ ઈ નિફ્ટી ૫૦.૮૦ પોઈન્ટ ઘટીને ૧૭૮૮૨.૧૫ પર બંધ રહ્યો હતો. આઈ ટી અને બેકિંગ કાઉન્ટર્સ વિનાશ તરફ દોરી ગયા હતા, પરંતુ ઓટો, ઓઈલ અને ગેસ, મેટલ અને એફ એમ સીજી કાઉન્ટર્સમાં પસંદગીયુક્ત ઉછાળાએ ઘટાડો ઘટાડ્યો હતો. મિડ અને સ્મોલ કેપ સૂચકાંકોએ બેન્ચમાર્ક કરતાં વધુ સારું પ્રદર્શન કર્યું હોવા છતાં, નબળા સાઈડ બજારોએ બજારની રૂબને નજીવી નકારાત્મક રાખી હતી. એફ આઈ આઈ અને ડી આઈ આઈ બંને દિવસ માટે યોજાતા વેચવાલ હતા.
શુક્રવાર - આપણે અઠવાડિયાના અંતિમ સત્ર માટે સાવચેતીભર્યું હકારાત્મક શરૂઆત નોંધાવી. જે બંને બાજુની ચાલ બતાવ્યા પછી, અંતે

પ્રાયમરી માર્કેટ્સ:
જ્યારે આપણે ના. વ. ૨૨ ના છેલ્લા મેઈનબોર્ડ આઈ પી ઓ એટલે કે સાહ પોલિમર્સ (૧૭.૪૬ ગણા - એકર ભાગની યોજાતી) ની સમાપ્તિના સાક્ષી હતા, ત્યારે ચાર SME IPO પણ મિશ્ર પ્રતિસાદ સાથે બંધ થયા હતા. તેઓ એનલોન ટેકનો (૪૨૮.૬૨ વખત), રેક્સ સીલિંગ (૨.૬૫ વખત), SVS વેન્ચર્સ (૧.૨૭ વખત), અને ચમન મેટાલિક્સ (૨૦૭.૮૮ વખત) હતા. અમે ઈસ્ટર્ન લોજિકાના SME IPOની શરૂઆત પણ જોવા મળેલ છે જેને શુક્રવારના બંધ સુધી ૦.૫૪ ગણું સબસ્ક્રિપ્શન મળ્યું છે. આ ઈશ્યુ તા. ૦૮.૦૧.૨૩ ના રોજ બંધ થઈ રહ્યો છે. આગામી સમાહ માટે, જ્યારે આપણી પાસે મેઈનબોર્ડ આઈ પી ઓ માટે શુદ્ધતા જોવા મળે છે, ત્યારે Ducol Organics SME IPO તા. ૦૮.૦૧.૨૩ ના રોજ ખુલી રહ્યો છે.
વૈશ્વિક બજારોમાં વ્યાજદરમાં વધારાની સ્થિતિ વચ્ચે, આપણી પાસે એન સી ડી ના પાંચ ઈશ્યુઓ ખુલ્લા છે. તેવી જ રીતે, આપણી પાસે ત્રણ રાઈટ્સ ઈશ્યુ પણ છે જે સબસ્ક્રિપ્શન માટે ચાલુ છે અને એક વધુ તા. ૦૮.૦૧.૨૩ ના રોજ ખુલશે એટલે કે ક્વિન્ટ ડિજિટલ.
લિસ્ટિંગ મોરચે, રેડિયન કેશ મેઈનબોર્ડ આઈ પી ઓ શરૂઆતના દિવસે ૫.૬૪%ના પ્રીમિયમ સાથે અહેવાલ હેઠળના સમાહ દરમિયાન ખુલ્યો હતો. આપણે બે NSE SME IPO લિસ્ટિંગના સાક્ષી પણ બન્યા છીએ એટલે કે Homesfy (+૩૮.૬૨%) અને આર બી એમ ઈન્ફ્રાકોન (+૪૫.૮૩%). આગામી સમાહ માટે, આપણી પાસે એક મેઈનબોર્ડ અને ચાર SME IPO લિસ્ટિંગ છે.
પ્રાઈમરી માર્કેટ ઓપરેટરોના જણાવ્યા અનુસાર બજેટના દિવસ પહેલા લગભગ ત્રણ મેઈનબોર્ડ અને લગભગ છ એસ એમ ઈ આઈ પી ઓ બજારમાં પ્રવેશી રહ્યા છે. ઔપચારિક જાહેરાત નજીકના ગાળામાં અપેક્ષિત છે.

એન્જોય ડેઈલી પ્રોફીટ પાના નં. ૪ નું ચાલુ

વાગ્યા પછી નીચેની ચાલ બુલિશ ફોલોવિંગ યેનલમાં હતી અને તે પછી છેલ્લા ૨ કલાકથી વધુ ૧૭૭૮૬-૧૭૮૭૯ વચ્ચેના કોન્સોલિડેશન પછી નીચા સ્તરના સારા ઈન્ટ્રા-ડે કોન્સોલિડેશનનું તારણ કાઢવામાં આવશે અને પ્રથમ તો આગામી સમાહની શરૂઆતમાં ઉપરની ચાલ જોવા મળશે.

તારણો
(બધા અભ્યાસને એકસાથે મૂક્યા પછી)
૧- શોર્ટ ટર્મ ટ્રેન્ડ નીચે તરફ છે.
૨- મધ્યવર્તી ટર્મ ટ્રેન્ડ ઢાલ પર છે અને અંતે તેના નિર્ણાયક ૫૫-દિવસ એસ એમ એ (આજે ૧૮૨૪૩ પર) ની નીચે ટકાવી રાખવાથી તેની પુષ્ટિ થશે. તેના ડાઉનવર્ડ ટ્રેન્ડ ફોર્મશન્સ.
૩- લાંબા ગાળાનો ટ્રેન્ડ વધી રહ્યો છે.
વેવ-૧ ચાલુ રાખવાની સુધારાત્મક વેવ-૧ અને ઈઓડી અને ઈન્ટ્રા-ડે ચાર્ટ પર હજી સુધી તેની પૂર્ણતાની પુષ્ટિ નથી પરંતુ

નીચા સ્તરનું સારું ઈન્ટ્રા-ડે કોન્સોલિડેશન ગયા શુક્રવારે ૧૭૭૮૬-૧૭૮૭૯ ની વચ્ચે જોવા મળ્યું હતું તેથી સૌથી પહેલા આગામી સમાહની શરૂઆતમાં નીચેની તરફની ચાલ જોવા મળશે. આગામી પ્રતિકાર:-
૧- ૧૭૮૨૦-૧૭૮૪૭
૨- ૧૮૦૧૦-૧૮૦૬૭
૩- ૧૮૧૧૨-૧૮૫૩
૪- ૧૮૨૧૬-૧૮૨૪૦
૫- ૧૮૩૪૫-૧૮૩૮૭(મજબૂત પ્રતિકાર)
જો કે સૌપ્રથમ ઉપર તરફની ચાલ આવતા સમાહની શરૂઆતમાં જોવા મળશે પરંતુ જો નિફ્ટી ઉપર જણાવેલ પ્રતિકારને પાર કરવામાં નિષ્ફળ જાય અને તાજી નીચેની ચાલ શરૂ થાય તો સૌપ્રથમ આગામી નિર્ણાયક ૬૧.૮% રીટ્રેસમેન્ટ લેવલ (૧૭૫૬૫) થી આગળ ટકાવી રાખવી અને તે પછી ૨૦૦-દિવસ (૧૭૨૫૭) થી આગળ વધવું જોઈએ. કરેક્શન ચાલુ રાખવા/ પૂર્ણ થવાની પુષ્ટિ માટે એક પછી

એક જોવામાં આવશે.
સ્ટોકેસ્ટિક સૂચક કેટલાક વધુ ડાઉન ચાલની શક્યતાઓ દર્શાવે છે પરંતુ એમએસીડી ઉપરના વલણની રચનાના સંકેતો સૂચવે છે તેથી આગળના સમર્થન તરફ કેટલાક વધુ ડાઉન ચાલ પછી આખરે નિર્ણાયક ઉપરની ચાલની અપેક્ષા રાખવામાં આવશે:-
૧- ૧૭૭૨૪-૧૭૭૬૫
૨- ૧૭૬૫૫-૧૭૭૧૨
૩- ૧૭૪૭૭-૧૭૫૮૧
૪- ૧૭૩૮૧-૧૭૪૦૧ (ગેપ સપોર્ટ)
૫- ૧૭૨૨૬-૧૭૩૭૪
આવનારા સમાહની શરૂઆતમાં અપેક્ષિત છે તેથી ૫૫-દિવસ એસ એમ એ (૧૮૨૪૩) થી આગળ ટકાવી રાખવા માટે આયુધ્ય અને ચાલુ રહેલ કરેક્શનની લંબાઈ પર નજર રાખવી જોઈએ કારણ કે તે આગામી ૩ અઠવાડિયાથી આગામી ૩ મહિનાના મધ્યવર્તી ટર્મ ટ્રેન્ડ નક્કી કરશે.

ધી ઈકોનોમિક રેવલ્યુશન

તંત્રીની કલમે....

કેન્દ્રીય બજેટ ૨૦૨૩: ૨૦૧૪ પછી, મોદી સરકાર તેનું ૧૦મું પૂર્ણ બજેટ રજૂ કરવા જઈ રહી છે કે આવકવેરા મુક્તિની મર્યાદા જે ૨૦૧૪ માં હતી તે ૨૦૨૩ માં પણ યથાવત રહેશે.

બજેટ ૨૦૨૨-૨૩: ૧ ફેબ્રુઆરી, ૨૦૨૩ ના રોજ, નાણા પ્રધાન નિર્મલા સીતારમણ બજેટ રજૂ કરશે. તે આ બજેટ એવા સમયે રજૂ કરી રહી છે જ્યારે દરેક વ્યક્તિ મોંઘવારીના બોજ હેઠળ દબાયેલો છે. ખાસ કરીને મોંઘવારીથી પરેશાન નોકરિયાત લોકો માટે લોન પણ મોંઘી થઈ ગઈ છે. મોંઘવારીની સાથે સાથે મોંઘી EMI લોકોના ખિસ્સા લૂંટી રહી છે. તેના પર ટેક્સનો ભારે બોજ છે. આવી સ્થિતિમાં સવાલ એ ઊભો થાય છે કે શું નાણામંત્રી મોંઘવારીમાંથી રાહત આપવા અને લોકો પર ટેક્સનો બોજ ઘટાડવા માટે કોઈ મોટું પગલું ભરશે? શું નાણામંત્રી આગામી બજેટમાં આવકવેરા મુક્તિ મર્યાદા રૂ. ૨.૫ લાખથી વધારીને રૂ. ૫ લાખ કરશે?

નોકરિયાત લોકો પર આવકવેરાનો બોજ.

હાલમાં જેમની વાર્ષિક કરપાત્ર આવક રૂ. ૨.૫ લાખ સુધી છે તેમણે આ આવક પર કોઈ ટેક્સ ચૂકવવો પડતો નથી. જેમની આવક રૂ. ૨.૫૦ થી રૂ. ૫ લાખની વચ્ચે છે, તો તેઓ ૫% એટલે કે રૂ. ૧૨૫૦૦ના દરે ટેક્સ ચૂકવવા માટે જવાબદાર છે. પરંતુ આવકવેરાના નિયમ ૮૭A હેઠળ સરકાર ૧૨,૫૦૦ રૂપિયાની ટેક્સ રિબેટ આપે છે. એટલે કે, જેમની કરપાત્ર આવક રૂ. ૫ લાખથી ઓછી છે તેમને કોઈ ટેક્સ ચૂકવવો પડતો નથી. પરંતુ જેમની કરપાત્ર આવક એક રૂપિયાથી પણ ૫ લાખ રૂપિયાથી વધુ છે, તેમને આ છૂટનો લાભ મળતો નથી. આવા લોકો માત્ર મોંઘવારીથી ચિંતિત નથી, પરંતુ તેઓ આરબીઆઈના રેપો રેટમાં વધારો કર્યા પછી EMIના ખર્ચને લઈને પણ ચિંતિત છે. તેની ઉપર મોંઘી ખાદ્ય ચીજો, દૂધની મોંઘવારી, મોંઘા એલપીજી, પેટ્રોલ-ડીઝલ અને સીએનજી-પીએનજીએ બજેટ ખોરવી નાખ્યું છે.

ટેક્સ મુક્તિ મર્યાદા ૫ લાખ રૂપિયા હોવી જોઈએ!

ICAIના ભૂતપૂર્વ પ્રમુખ વેદ જૈનના જણાવ્યા અનુસાર, ૨૦૧૪માં લઘુત્તમ ટેક્સ સ્લેબની મર્યાદા રૂ. ૨.૫૦ લાખ અને મહત્તમ મર્યાદા રૂ. ૧૦ લાખ હતી. પરંતુ આટલા વર્ષો થઈ ગયા છે કે ટેક્સ સ્લેબના લઘુત્તમ અને મહત્તમ સ્તરમાં કોઈ ફેરફાર કરવામાં આવ્યો નથી. તેમણે કહ્યું કે હવે સમય આવી ગયો છે કે આવકવેરાના સ્લેબમાં ફેરફાર કરીને લોકોને રાહત આપવામાં આવે. તેમણે કહ્યું કે આવકવેરા મુક્તિ મર્યાદા રૂ. ૫૦ લાખ રૂપિયાથી વધારીને વાર્ષિક ૫ લાખ રૂપિયા કરવી જોઈએ. ઉપરાંત ટેક્સ સ્લેબની મહત્તમ મર્યાદા ૧૦ લાખ રૂપિયાથી વધારીને ૨૦ લાખ રૂપિયા કરવી જોઈએ. હાલમાં ૧૦ લાખ રૂપિયાથી વધુની કરપાત્ર આવક પર ૩૦ ટકા ટેક્સ લાગે છે.

ટેક્સ સ્લેબમાં ફેરફારથી અર્થતંત્રને ફાયદો થશે

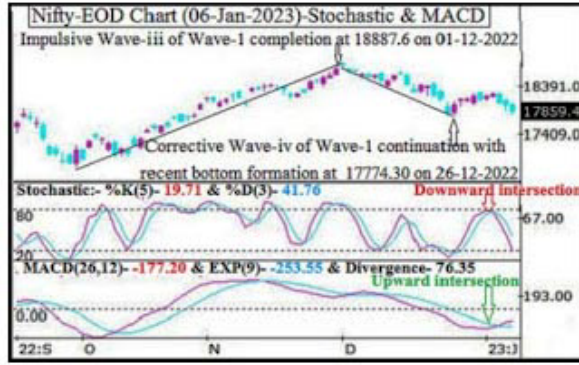
વેદ જૈનના જણાવ્યા અનુસાર, ૨૦૧૪ પછી ભારતીય અર્થવ્યવસ્થાનો જબરદસ્ત વિકાસ થયો છે. BSE સેન્સેક્સ અને NSE નિફ્ટીએ નવી ઊંચાઈને સ્પર્શી છે. સરકારના ટેક્સ કલેક્શનમાં જબરદસ્ત ઉછાળો આવ્યો છે. આ સમયગાળા દરમિયાન વપરાશમાં પણ વધારો થયો છે. પરંતુ એક વસ્તુ એવી છે જેમાં સરકારે કોઈ ફેરફાર કર્યો નથી તે છે ઈકમ ટેક્સ સ્લેબ. આ સમયગાળા દરમિયાન ટેક્સ સ્લેબમાં કોઈ ફેરફાર કરવામાં આવ્યો નથી. તેમણે કહ્યું કે સરકારનો પ્રયાસ ટેક્સ બેઝ વધારવાનો છે, જેના કારણે આવકવેરા રિટર્ન ફાઈલ કરનારા લોકોની સંખ્યામાં વધારો થયો છે. આ જ કારણ છે કે સરકારે આવકવેરાના લઘુત્તમ સ્લેબ દરમાં કોઈ ફેરફાર કર્યો નથી. તેમણે કહ્યું કે જો સરકાર ટેક્સ સ્લેબ વધારશે તો કરદાતા ટેક્સના રૂપમાં બચત ખર્ચ કરશે અને જરૂરી વસ્તુઓની ખરીદીમાં રોકાણ કરશે, જેનાથી અર્થતંત્રને ફાયદો થશે. તેનાથી દેશના આર્થિક વિકાસને વેગ મળશે.

ATTENTION

The material contained in the Economic Revolution is based on Fundamental and Technical analysis & other scientific methods and also the knowledge and belief of author. Error can not to be ruled out. The information given is of General advisory nature only. The Editor, the Publisher and the Author does not take any consequences arising out of it. All rights reserved. Reproducing to whole or in part of any matter including features without permission is not permitted. Legal jurisdiction is Ahmedabad only. The material given in the Economic Revolution is the views of author only, it not means that Editor is agree with it, so Editor, the Publisher and the printer is not responsible for the contains in writers article. Narendra Joshi, Editor, The Economic Revolution.

એન્જોય ડેઈલી પ્રોફીટ

નિફ્ટી-ઇઓડી ચાર્ટ વિશ્લેષણ
(સ્ટોચેસ્ટિક અને એમ એ સી ડી)
નિફ્ટી-ઇઓડી ચાર્ટ
(૦૬-જાન્યુ-૨૦૨૩):-



ઈઓડી ચાર્ટમાં તકનીકી દાખલાઓ અને રચનાઓ

- તા.૦૧-૧૨-૨૦૨૨ના રોજ ૧૮૮૮૭.૬ પર વેવ-૧ની ઈમ્પલ્સિવ વેવ-૩.
- તા.૨૬-૧૨-૨૦૨૨ ના રોજ ૧૭૭૭૪.૩૦ પર તાજેતરના તળિયાની રચના સાથે વેવ-૧ ની સુધારાત્મક વેવ-૪ ચાલુ
- સ્ટોકેસ્ટિક-%કે(૫) રેખાએ %ડી(૩) લાઈનને નીચેની તરફ છેલ્લે છે અને તેની બંને લાઈન ઓવર સેલ તરફ આવી રહી છે.
- સ્ટોકેસ્ટિક-%કે(૫)- ૧૮.૭૧ અને %ડી(૩)- ૪૧.૭૬.
- એમ એ સી ડી - એમ એ સી ડી લાઈનમાં સરેરાશ રેખા ઉપરની તરફ છેલ્લે છે અને તેની બંને રેખાઓ નકારાત્મક ઝોનમાં વધી રહી છે.
- એમ એ સી ડી (૨૬, ૧૨) - ૧૭૭.૨૦ અને ઈએક્સપી(૮) - ૨૫૩.૫૫ અને ડાયવર્જન્સ- ૭૬.૩૫

ઈઓડી ચાર્ટ વિશ્લેષણમાંથી તારણો

(સ્ટોચેસ્ટિક અને એમ એ સી ડી)

સામાહિક સૂચકોની સ્થિતિ નીચે મુજબ છે:-

- સ્ટોકેસ્ટિક સૂચકમાં %કે(૫) રેખાએ %ડી(૩) લાઈનને નીચેની તરફ છેલ્લે છે અને તેની બંને રેખાઓ ઓવર સોલ્ડ ઝોન તરફ આવી રહી છે પરંતુ સોલ્ડ ઝોનથી થોડી ઉપર આવી રહી છે તેથી થોડી વધુ ડાઉન ચાલ પછી ઉપરની ચાલ શરૂ થવાની શક્યતાઓ સૂચવે છે.
- એમ એ સી ડી માં તેની એમ એ સી ડી રેખાએ સરેરાશ રેખાને ઉપરની તરફ છેલ્લે છે અને તેની બંને રેખાઓ નકારાત્મક ઝોનમાં વધી રહી છે તેથી ઉપર તરફના વલણની રચનાના સંકેતો દર્શાવે છે.

નિફ્ટી-ઇઓડી ચાર્ટ વિશ્લેષણ

(સરેરાશ)

નિફ્ટી-ઇઓડી ચાર્ટ (૦૬-જાન્યુ-૨૦૨૩):-



ઈઓડી ચાર્ટમાં તકનીકી પેટર્ન અને રચનાઓ

સરેરાશ:-

- પ-દિવસ એસ એમ એ આજે ૧૮૦૬૪ પર છે
- બી- ૨૧-દિવસ એસ એમ એ આજે ૧૮૨૨૭ પર છે
- સી- ૫૫-દિવસ એસ એમ એ આજે ૧૮૨૪૩ પર છે
- ડી- ૧૦૦-દિવસ એસ એમ એ આજે ૧૭૮૦૩ પર છે
- ઈ- ૨૦૦-દિવસ એસ એમ એ આજે ૧૭૨૫૭ પર છે

ઈઓડી ચાર્ટ વિશ્લેષણમાંથી તારણો

(સરેરાશ)

છેલ્લે નિફ્ટી મધ્યવર્તી ટર્મ ટ્રેન્ડ નિર્ણાયક ૫૫-દિવસીય એસ એમ એ (૧૮૨૪૩) ની નીચે બંધ થયો ત્યાર બાદ ૭ સત્રો તેની આસપાસ ફર્યા પછી અને નિફ્ટી ગયા શુક્રવારે પણ ૧૦૦-દિવસીય એસ એમ એ (૧૭૮૦૩) ની નીચે બંધ થયો તેથી મધ્યવર્તી ગાળાનો ટ્રેન્ડ ડાઉન થવાની ઉચ્ચ સંભાવના ઉભરી આવે છે જેનો અર્થ ઓછામાં ઓછા ૩ અઠવાડિયાથી ૩ મહિના સુધીનું કરેક્શન હશે. જો કે લાંબા ગાળાનો ટ્રેન્ડ હજુ પણ અકબંધ છે કારણ કે નિફ્ટી તેના નિર્ણાયક ૨૦૦-દિવસના એસ એમ એને સારી રીતે છોડી દે છે પરંતુ નિફ્ટી ૫૫-દિવસના એસ એમ એ ની નીચે ટકાવી રાખવાની પુષ્ટિ પછી દાવ પર લાગે છે કારણ કે તે પરિસ્થિતિમાં ઊંડા કરેક્શનની શક્યતા વધશે.

પાના નં. ૧ નું ચાલુ

નિફ્ટી-ઇઓડી ચાર્ટ વિશ્લેષણ
(ફિબોનાકી રીટ્રેસમેન્ટ સ્તરો)

નિફ્ટી-ઇઓડી ચાર્ટ (૦૬-જાન્યુ-૨૦૨૩):-



ઈઓડી ચાર્ટમાં તકનીકી પેટર્ન અને રચનાઓ

- વેવ-૧ ની સુધારાત્મક વેવ-૨ તા.૩૦-૦૮-૨૦૨૨ ના રોજ ૧૬૭૪૭.૭ પર પૂર્ણ થઈ અને વેવ-૧ ની ઈમ્પલ્સિવ વેવ-૩ શરૂ થઈ.
- તા.૦૧-૧૨-૨૦૨૨ ના રોજ ૧૮૮૮૭.૬ પર વેવ-૧ ની ઈમ્પલ્સિવ વેવ-૩ પૂર્ણ
- ૧૬૭૪૭.૭ થી શરૂ થયેલી અને ૧૮૮૮૭.૬ પર પૂર્ણ થયેલી ઈમ્પલ્સિવ વેવ-૩ ના ફિબોનાકી રીટ્રેસમેન્ટ સ્તર.
- ફિબોનાકી રીટ્રેસમેન્ટ લેવલ(૧૬૭૪૭.૭-૧૮૮૮૭.૬) નીચે મુજબ છે:-

- ૧૩.૦% - ૧૮૬૦૮
- ૨૩.૬% - ૧૮૩૮૨
- ૨૭.૦% - ૧૮૩૦૮
- ૩૮.૨% - ૧૮૦૭૦
- ૫૦.૦% - ૧૭૮૧૭
- ૬૧.૮% - ૧૭૫૬૫
- ૭૦.૭% - ૧૭૩૭૪
- ૭૬.૪% - ૧૭૨૫૨
- ૭૮.૬% - ૧૭૨૦૫
- ૮૮.૬% - ૧૬૯૮૧

ઈઓડી ચાર્ટ વિશ્લેષણમાંથી તારણો (ફિબોનાકી રીટ્રેસમેન્ટ સ્તરો)

વેવ-૧ ની આવેગજન્ય તરંગ-૩, ૧૬૭૪૭.૭ પર વેવ-૧ ની સુધારાત્મક વેવ-૨ પૂર્ણ થયા પછી શરૂ થઈ. વેવ-૧ નું વેવ-૩, ૧૮૮૮૭.૬ પર પૂર્ણ થયું અને હવે તેની વેવ-૧ ની સુધારાત્મક વેવ-૪ તા.૨૬-૧૨-૨૦૨૨ ના રોજ ૧૭૭૭૪.૩૦ પર તાજેતરના તળિયાની રચના સાથે ચાલુ છે. કારણ કે કરેક્શન ચાલુ છે અને હજુ સુધી તેની પૂર્ણતાની કોઈ પુષ્ટિ નથી તેથી વેવ-૧ ના વેવ-૩ ના ઉપરોક્ત ફિબોનાકી રીટ્રેસમેન્ટ સ્તરો ચાલુ રહે છે તે કરેક્શન ચાલુ/પૂર્ણ થવાની પુષ્ટિ માટે એક પછી એક જોવા જોઈએ.

લોંગ ટર્મ ટ્રેન્ડ નિર્ણાયક ૨૦૦-દિવસીય એસએમએ આજે ૧૭૨૫૭ પર છે અને ૭૬.૪% રીટ્રેસમેન્ટ સ્તર ૧૭૨૫૨ પર તેની નીચે છે તેથી આ સ્તર સૌથી નિર્ણાયક બની જાય છે જેને ધ્યાનપૂર્વક જોવું જોઈએ, જો કરેક્શન આ સ્તરો સુધી ચાલુ રહે તો.

નિફ્ટી-ઇઓડી ચાર્ટ વિશ્લેષણ

(૦૬-જાન્યુ-૨૦૨૩)

નિફ્ટી-ઇઓડી ચાર્ટ (૦૬-જાન્યુ-૨૦૨૩):-



આજના ઇન્ટ્રાડે ચાર્ટમાં ટેકનિકલ પેટર્નની રચના

- ફ્લેટ ઓપનિંગ પછી ઉપરની ચાલ.
- ઉપરના સુધારા સાથે નીચેની ચાલ.
- બુલિશ ફોલિંગ ચેનલમાં નીચેની ચાલ.
- ૧૭૭૮૬-૧૭૮૭૮ ની વચ્ચે ૨ કલાકથી વધુ છેલ્લું કોન્સોલિડેશન
- ૧૭૭૮૬-૧૮૦૪૭ વચ્ચે આખો દિવસ વાસ્તવિક વેપાર.

ઇન્ટ્રા-ડે ચાર્ટ વિશ્લેષણમાંથી તારણો

જોકે ફ્લેટ ઓપનિંગ પછી સૌપ્રથમ ઉપરની ચાલ જોવા મળી હતી પરંતુ અપવર્ડ કરેક્શન સાથે ડાઉન ચાલ દ્વારા વેચવાલી જોવા મળી હતી તેથી નિફ્ટી ઇન્ટ્રાડે ઉચ્ચ સ્તરેથી ૨૫૧ પોઈન્ટ લપસી ગયો હતો. ૧૨

અનુસંધાન પાના નં. ૩ પર

ટેકનીકલ ટ્રેન્ડ મંદી તરફી ૧૭૩૯૦ આજુબાજુ થી બજારમાં તોફાની તેજી થતી જોવાય. રોકડા ના સ્મોલ કેપ મિડ કેપ આઉટ પરફોર્મ કરી રહેલા શેરોમાં આગળ ઉપર તેજી ની આગ જોવા મળે. બજેટને અનુલક્ષીને ખબરીયાઓની બંને તરફી એક્ટીવિટી જોવાય

આઈડીબીઆઈ બેંકમાં ટેક ઓવર ની હોડ થકી રૂપિયા ૧૦૦ પાર ની શક્યતાઓ

માર્વેલસ રિસર્ચ
મો. ૯૮૨૫૦૫૩૯૬
લલીત શાહ

પૂર્ણ થયેલા અઠવાડિયામાં સેન્સેક્સ અને નિફ્ટીમાં પાછલા સપ્તાહની સરખામણીએ ઘટાડો થયો છે

મુખ્ય સૂચકાંકો અગાઉના સપ્તાહના લાભમાં લગભગ ઘટાડો થયો હતો અને લાલ રંગમાં બંધ થયો હતો.

નિફ્ટી ૧૭,૮૫૦ માર્કની ઉપર બંધ થાય છે; વ્યાપક બજારો સરખામણીમાં આઉટપરફોર્મ પ્રદર્શનને કરવામાં સફળ રહ્યા.

સ્થાનિક ઈક્વિટી બેન્ચમાર્ક્સ ક્લેન્ડર વર્ષ ૨૦૨૩ ના પ્રથમ સપ્તાહમાં નબળા નોંધ પર સમાપ્ત થયા કારણ કે તે અઠવાડિયા દરમિયાન પાંચમાંથી ત્રણ સત્રોમાં ઘટ્યા હતા. વ્યાપક બજારો, જોકે, મુખ્ય ઈક્વિટી બેરોમીટરની સરખામણીમાં આઉટપરફોર્મ કરવામાં સફળ રહ્યા. નિફ્ટી ૧૭,૮૫૦ની સપાટીથી થોડો ઉપર સેટલ થયો હતો.

રોકાણકારોએ આશા વ્યક્ત કરી હતી કે વિશ્વભરના વિવિધ દેશોમાં ઘટી રહેલી મોંઘવારી મુખ્ય કેન્દ્રીય બેંકો માટે તેમની આક્રમક નાણાકીય નીતિના કડક ચક્રને ટેમ્પર કરવા અને વૈશ્વિક આર્થિક પીડાને મર્યાદિત કરવાનો માર્ગ મોકળો કરી શકે છે. જો કે, આ સપ્તાહની શરૂઆતમાં પ્રકાશિત થયેલ યુ.એસ. ફેડરલ રિઝર્વની છેલ્લી મીટિંગની મિનિટોએ દર્શાવ્યું હતું કે રાજ્યના નીતિ ઘડવૈયાઓ તેમની હોકીશ સ્થિતિથી અવિચારી જણાય છે કારણ કે તેઓ કુગાવાને તેના ઈચ્છિત લક્ષ્ય સ્તર તરફ પાછા લાવવાનું વિચારે છે.

શુક્રવાર, ૬ જાન્યુઆરી ૨૦૨૩ના રોજ પૂરા થયેલા સપ્તાહમાં, સેન્સેક્સ ૮૪૦.૩૭ પોઈન્ટ અથવા ૧.૫૫% ઘટીને ૫૮,૮૦૦.૩૭ પર સેટલ થયો હતો. નિફ્ટી-ફીફ્ટી ઈન્ડેક્સ ૨૪૫.૮૫ પોઈન્ટ અથવા ૧.૩૬% ઘટીને ૧૭,૮૫૮.૪૫ પર સેટલ થયો હતો. બીએસઈ મિડ-કેપ ઈન્ડેક્સ ૦.૫૮% ઘટીને ૨૫,૧૬૬.૭૧ પર સેટલ થયો હતો. બીએસઈ સ્મોલ-કેપ ઈન્ડેક્સ ૦.૫૦% ઘટીને ૨૮,૭૮૩.૫૬ પર સેટલ થયો હતો.

સામાહિક ઇન્ડેક્સ વધઘટ: સોમવારે મુખ્ય ઈક્વિટી સૂચકાંકો સાધારણ લાભ સાથે સમાપ્ત થયા, જે ૨૦૨૩નો પ્રથમ ટ્રેડિંગ દિવસ હતો. મજબૂત સ્થાનિક આર્થિક ડેટાએ સેન્ટિમેન્ટને વેગ આપ્યો. બેરોમીટર ઈન્ડેક્સ, સેન્સેક્સ ૩૨૭.૦૫ પોઈન્ટ અથવા ૦.૫૪% વધીને ૬૧,૧૬૭.૭૮ પર છે. નિફ્ટી-ફીફ્ટી ઈન્ડેક્સ ૯૨.૧૫ પોઈન્ટ અથવા ૦.૫૧% વધીને ૧૮,૧૯૭.૪૫ પર બંધ રહી. સોમવારે સેન્સેક્સ ૩૨૭

પોઈન્ટ ઉછળ્યો હતો અને નિફ્ટી ૧૮,૨૦૦ની આસપાસ બંધ થયો હતો. બોમ્બે સ્ટોક એક્સચેન્જ (BSE) પર, ૨,૩૦૬ શેરો આગળ વધ્યા, ૧,૩૦૪ ઘટ્યા અને ૧૭૮ યથાવત રહ્યા, જે વ્યાપક બજારોમાં શેરોના સકારાત્મક બંધનો સંકેત હતો. એનએસઈ પર, ૫૬ સિક્યોરિટીઝ આગળ વધી અને બાવન સપ્તાહની નવી ઊંચી સપાટીએ બંધ થઈ જ્યારે ૨૫ સિક્યોરિટીઝ તેમના બાવન-સપ્તાહના નવા તળિયે બંધ થઈ.

મંગળવારે ઈક્વિટી બેન્ચમાર્ક્સ યોગ્ય લાભ સાથે સમાપ્ત થયા. સકારાત્મક વૈશ્વિક સંકેતોએ સ્થાનિક શેરોમાં ખરીદીને ટેકો આપ્યો હતો. બેરોમીટર ઈન્ડેક્સ, સેન્સેક્સ ૧૨૬.૪૧ પોઈન્ટ અથવા ૦.૨૧% વધીને ૬૧,૨૮૪.૨૦ પર અને નિફ્ટી-ફીફ્ટી ઈન્ડેક્સ ૩૫.૧૦ પોઈન્ટ અથવા ૦.૧૯% વધીને ૧૮,૨૨૨.૫૫ પર બંધ.

મંગળવારે, ભારતીય સૂચકાંકો સકારાત્મક નોંધ પર સમાપ્ત થયા. સેન્સેક્સ ૧૨૬.૪૧ પોઈન્ટ ઉછળ્યો અને નિફ્ટી ૧૮,૨૦૦ ઉપર બંધ થયો. બોમ્બે સ્ટોક એક્સચેન્જ (BSE) પર, ૨૦૩૨ શેરો આગળ વધ્યા, ૧૪૮૧ ઘટ્યા અને ૧૪૨ સાથે યથાવત રહ્યા, જે વ્યાપક બજારોમાં શેરોના સકારાત્મક બંધનો સંકેત આપે છે. એનએસઈ પર, ૬૪ સિક્યોરિટીઝ આગળ વધી અને બાવન સપ્તાહની નવી ઊંચી સપાટીએ બંધ થઈ જ્યારે ૧૬ સિક્યોરિટીઝ તેમના બાવન-સપ્તાહના નવા તળિયે બંધ થઈ. સેક્ટોરલ ઈન્ડેક્સમાં નિફ્ટી આઈટી, નિફ્ટી પીએસયુ અને નિફ્ટી ફાર્મા સૌથી વધુ વધ્યા હતા. નિફ્ટી મીડિયા, નિફ્ટી મેટલ અને નિફ્ટી ઓટોમાં સૌથી વધુ ઘટાડો નોંધાયો હતો. સોમવારના બંધ ૮૨.૭૪/ડોલર ની સામે રૂપિયો ૮૨.૮૮/ડોલર પર બંધ થયો.

બુધવારે બેન્ચમાર્ક્સ સૂચકાંકોએ ઊંડા કટ સાથે અસ્થિર સત્રનો અંત કર્યો હતો. યુએસ ફેડરલ ઓપન માર્કેટ કમિટીની ડિસેમ્બરની પોલિસી મીટિંગની મિનિટ્સ જાહેર થાય તે પહેલા રોકાણકારો સાવચેત હતા. બેરોમીટર ઈન્ડેક્સ, સેન્સેક્સ ૬૩૫.૨૦ પોઈન્ટ અથવા ૧.૦૪% ઘટીને ૬૦,૬૫૭.૪૫ પર આવી ગયો. નિફ્ટી-ફીફ્ટી ઈન્ડેક્સ ૧૮૯.૬૦ પોઈન્ટ અથવા ૧.૦૪% ઘટીને ૧૮,૦૪૨.૯૫ પર બંધ.

બુધવારે, બોમ્બે સ્ટોક એક્સચેન્જ (BSE) પર, ૧૨૨૧ શેરો આગળ વધ્યા, ૨૨૭૬ માં ઘટાડો થયો અને ૧૩૦ યથાવત રહ્યા, જે વ્યાપક બજારોમાં શેરોના સકારાત્મક બંધનો સંકેત આપે છે.

અર્થતંત્ર: નાણા મંત્રાલય દ્વારા બહાર પાડવામાં આવેલા આંકડા દર્શાવે

૩૮ સિક્યોરિટીઝ આગળ વધીને બાવન સપ્તાહની નવી ઊંચી સપાટીએ બંધ થઈ હતી જ્યારે એનએસઈ પર ૨૬ સિક્યોરિટીઝ તેમના નવા બાવન-અઠવાડિયાના તળિયે બંધ થઈ હતી. ક્ષેત્રીય સૂચકાંકોમાં તમામ સૂચકાંકો લાલ રંગમાં સમાપ્ત થયા હતા. નિફ્ટી મેટલ, નિફ્ટી પીએસયુ બેંક, નિફ્ટી એનર્જી અને નિફ્ટી મીડિયા સૌથી વધુ ઘટ્યા હતા. મંગળવારના બંધ ૮૨.૮૮/ડોલર ની સામે રૂપિયો ૮૨.૮૦/ ડોલર પર બંધ થયો.

ગુરુવારે હેડલાઈન ઈક્વિટી સૂચકાંકોએ મોટા ભાગની ખોટને પાર કરી હતી અને ગુરુવારે નોંધપાત્ર કાપ સાથે અંત આવ્યો હતો. NSE પર સામાહિક ઈન્ડેક્સ વિકલ્પોની સમાપ્તિને કારણે ટ્રેડિંગ અસ્થિર હતું. યુએસ ફેડરલ રિઝર્વની ડિસેમ્બરની મોનેટરી પોલિસીની મિનિટ્સ પછી યુએસ સેન્ટ્રલ બેંક આગળ જતાં વ્યાજદરમાં વધારો કરે તેવી શક્યતાઓ વધુ મજબૂત બનાવ્યા બાદ રોકાણકારોના સેન્ટિમેન્ટમાં ઉછલપાથલ થઈ હતી. ગુરુવારે સેન્સેક્સ ૩૦૪.૧૮ પોઈન્ટ ઘટીને અને નિફ્ટી ૧૮,૦૦૦ની નીચે બંધ થયો. બોમ્બે સ્ટોક એક્સચેન્જ (BSE) પર, ૧૬૯૬ શેરો આગળ વધ્યા, ૧૭૭૭ માં ઘટાડો થયો અને ૧૫૩ યથાવત રહ્યા, જે વ્યાપક બજારોમાં શેરોના સકારાત્મક બંધનો સંકેત આપે છે. એનએસઈ પર, ૩૫ સિક્યોરિટીઝ આગળ વધી અને બાવન સપ્તાહની નવી ઊંચી સપાટીએ બંધ થઈ જ્યારે ૨૭ સિક્યોરિટીઝ તેમની બાવન-સપ્તાહની નવી નીચી સપાટીએ બંધ થઈ. ક્ષેત્રીય સૂચકાંકોમાં નિફ્ટી આઈટી સિવાય લગભગ તમામ સૂચકાંકો હકારાત્મક નોંધ પર સમાપ્ત થયા. નિફ્ટી એક્સચેન્જ, નિફ્ટી ઓટો અને નિફ્ટી ફાર્મા સૌથી વધુ વધ્યા હતા. બુધવારના બંધ ૮૨.૮૦/ડોલર ની સામે રૂપિયો ૮૨.૫૬/ડોલર પર બંધ થયો.

શુક્રવારે ચાવીરૂપ ઈક્વિટી સૂચકાંકો ઊંડા કટ સાથે સમાપ્ત થયા, સતત ત્રીજા સત્ર માટે નુકસાનને લંબાવ્યું. બેરોમીટર ઈન્ડેક્સ, સેન્સેક્સ ૪૫૨.૯૦ પોઈન્ટ અથવા ૦.૭૫% ઘટીને ૫૮,૮૦૦.૩૭ પર આવી ગયો. નિફ્ટી-ફીફ્ટી ઈન્ડેક્સ ૧૩૨.૭૦ પોઈન્ટ અથવા ૦.૭૪% ઘટીને ૧૭,૮૫૮.૪૫ પર બંધ. શુક્રવારે, બોમ્બે સ્ટોક એક્સચેન્જ (BSE) પર, ૧૪૨૪ શેરો આગળ વધ્યા, ૨૦૮૪ માં ઘટાડો થયો અને ૧૩૧ યથાવત રહ્યા.

અર્થતંત્ર: નાણા મંત્રાલય દ્વારા બહાર પાડવામાં આવેલા આંકડા દર્શાવે

છે કે ડિસેમ્બર માટે ભારતનું ગ્રોસ ગુડ્સ એન્ડ સર્વિસ ટેક્સ (જીજી કલેક્શન) ૩.૧,૪૯,૫૦૭ કરોડ

અમારા ફોકસમાં સ્ટોક્સ:-
ઝી એન્ટરટેઇનમેન્ટના ઓપરેશનલ કેડિટર્સ કંપની સામે ૩.૨૧૧ કરોડની નાદારીનો કેસ દાખલ કર્યો છે. કેન્દ્રીય કેબિનેટે ગ્રીન હાઇડ્રોજન મિશન માટે ૩.૧૯,૭૪૪ કરોડના પ્રારંભિક ખર્ચને મંજૂરી આપી છે જેનો ઉપયોગ દેશમાં ગ્રીન હાઇડ્રોજન હબ વિકસાવવા તેમજ ગ્રીન હાઇડ્રોજન માટે ઈન્ફ્રાસ્ટ્રક્ચર, શિપિંગ અને પરિવહનના વિકાસ માટે કરવામાં આવશે. રેસમાં રિલાયન્સ, ગેઈલ, એનટીપીસી, ઈન્ડિયન ઓઈલ એન્ડ લાર્સન એન્ડ ટુબો.

અંડર ટૂવેન્ટી (૨૦) બેત્રણ શેરોમાં આવનારા સમયમાં મલ્ટી બેગર રિટર્ન મલવાની શક્યતાઓ

સાંધી ઇન્ડસ્ટ્રીઝ (₹.૬૮.૩૫)
વિશ્વ ના ત્રીજા નંબર ના શ્રીમંત વેપારી અને ઉદ્યોગપતિ ની સિમેન્ટ ઉદ્યોગ મા એન્ટી આ કંપની માટે ગમે ત્યારે સીધું કે હોસ્ટાઈલ ટેકઓવર ટાર્ગેટ બની શકે છે. કંપની ની ઉત્પાદન ક્ષમતા અને ભૌગોલિક વિસ્તાર સ્થાન આકર્ષણ નું કારણ છે. અમો ૧૫૦+ ના ટાર્ગેટ સાથે એક્યુમિલેશન પર ધ્યાન કેન્દ્રિત કરીશું.

ઓલ કાર્ગો લોજિસ્ટિક્સ (₹.૪૦૦.૬૫)
અમો ઓલ કાર્ગો લોજિસ્ટિક્સ અને ગતિ લિ. માટે અતિશય આશાવાદી છીએ ગતિ ની ગતિ ને ઓલ કાર્ગો નો જોરદાર સપોર્ટ રહેશે. અમો

૨૦૨૩ મા ચાર આકડાં મા રમતો જોઈ એ છીએ. ઓલકાર્ગો લોજિસ્ટિક્સ હોક કોંગ સ્થિત એશિયાપેક ઈક્વિટીમાં ૪.૯૯ મિલિયન ડોલરમાં ૧૦૦% હિસ્સો હસ્તગત કરશે.

હિમાચલ ફ્યુચરિસ્ટિક (₹.૭૨.૭૫)
અમો આ કાઉન્ટર પર હરેક ઘટાડો એક લાઈફટાઈમ તક સમાન ગણીએ છીએ. માર્ગ ૨૦૨૩ ના રિઝલ્ટ પર અમો ને ૧૩૦-૧૬૦ વચ્ચે રમતો દેખાય છે.

રામકો સિસ્ટમ (₹.૨૪૩.૨૦)
નવા ડેવલપમેન્ટ થકી ૩૧૯ અને આગળ ઉપર ૧૦૦૦+ રામકો સિસ્ટમ્સને તેના એન્ટરપ્રાઇઝ રિસોર્સ પ્લાનિંગ સોફ્ટવેર માટે એડિસન તરફથી ઓર્ડર મળ્યો છે.

એજુઆઈ ગ્રિનપેક (₹.૩૨૫.૯૦)
નવા પ્લાન્ટ થી કંપની ની ઉત્પાદન ક્ષમતા વધશે અને સેલ્સ પણ વધશે. કંપની સોફ્ટ અને હાર્ડ ડ્રિફ માટે પેકીંગ બોટલ્સ બનાવી રહી છે. અમારી ગણતરી ચાર આકડાં ની છે.

લુપિન લિ. (₹.૭૩૮.૧૦)
ઘણા લાંબા સમયથી નિગલેક્ટ થતાં આ કાઉન્ટર માં નવા ડેવલપમેન્ટ થકી મોટી તેજી ની શક્યતાઓ ઊભી થઈ છે. લાંબાગાળા નો ડાર્ક હોર્સ

એસએન્ડપી ગ્લોબલ ઈન્ડિયા સર્વિસીસ પીએમઆઈ બિઝનેસ એક્ટિવિટી ઈન્ડેક્સ નવેમ્બરમાં ૫૬.૪ થી ડિસેમ્બરમાં વધીને ૫૮.૫ ઉપર પહોંચ્યો, જે ૨૦૨૨ના મધ્યથી વિસ્તરણનો સૌથી મજબૂત દર દર્શાવે છે. કંપનીઓ સામાન્ય રીતે ઉછાળાને નવા કામના મજબૂત ઈન્ટેક અને બજારની અનુકૂળ પરિસ્થિતિઓ સાથે જોડે છે.

એસએન્ડપી ગ્લોબલ ઈન્ડિયા મેન્યુફેક્ચરિંગ પીએમઆઈ ડિસેમ્બર ૨૦૨૨ માં ૫૭.૮ ઉપર પહોંચી ગયું હતું જે અગાઉના મહિનામાં ૫૫.૭ હતું, જે ઓક્ટોબર ૨૦૨૦ પછીના સૌથી વધુ વાંચન તરફ નિર્દેશ કરે છે અને વિસ્તરણના સતત ૧૮ મા મહિને ચિહ્નિત કરે છે.

સીઝનલી એડજસ્ટેડ

સાબિત થાય. લ્યુપિને અપૂરતી રીતે નિયંત્રિત અસ્થમાની સારવાર માટે નવું ફિક્સડ-ડોઝ ટ્રિપલ ડ્રગ કોમ્બિનેશન ડિક્રિઝમા ડૂ લોન્ચ કર્યું.

ડ્રાઈડેન્ટ લિ. (₹.૩૩.૭૦)
આવતા માર્ચ રિઝલ્ટ સુધી મા નવો હાઈ અમો જોઈ એ છીએ.યુરોપ અમેરિકા ની ડિમાન્ડ ખુલતાં ગાંડી તેજી જોવા મળે તો ના નહીં.

સુબેક્સ લિ. (₹.૩૫.૬૦)
સુધરેલા કેડિટ રેટિંગ્સ નવા હાઈની આલબેલ પોકારે છે. જ્યુપિટર વેગન (₹.૯૯.૦૦) સંગીન ચાલે ટૂંકા ગાળાના ૧૪૫-૧૫૦ તરફ આગળ વધી રહ્યો છે.

લિલક નગર ઇન્ડસ્ટ્રીઝ (₹.૧૧૬.૮૦)
ખરાબ વાતાવરણમાં સર્ળગ તેજી જોવા મળી રહી છે. (ખાસ નોંધઃ) અહીં આપવામાં આવેલી માહિતી ફક્ત જાણકારી માટે છે. શેર બજારમાં રોકાણ ૧૦૦% જોખમોને આધિન છે. સાથે સાથે ફિક્સડ ડિપોઝિટ ના ૧૩-૧૫ વર્ષે બમણા કરતાં ૧૦૦૦- થી ૧૦૦૦૦ % ની કમાણી ની શક્યતાઓ દેખાય છે. રોકાણકારોએ પૈસા લગાવતા પહેલા નિષ્ણાતોની સલાહ લેવી જોઈએ. લલિતભાઈ શાહ (માર્વેલસ રિસર્ચ) તરફથી શેરની ખરીદી કે વેચવાની ક્યારેય પણ કોઈ સલાહ આપવામાં આવતી નથી.) માટે તમારા પોતાના પ્રોફેશનલ સલાહકાર કે દલાલ ની સલાહ અને કોઈ પણ માહિતી ની ચોકસાઈ અને સેલ્ફ સ્ટડી કરી યોગ્ય એફોર્ટ્સ સ્ટોપલોસથી જોખમ તમારું પોતાનું છે સમજી ને વેપાર કે રોકાણ કરવું કે નહીં નક્કી કરો.

અસએન્ડપી ગ્લોબલ ઈન્ડિયા સર્વિસીસ પીએમઆઈ બિઝનેસ એક્ટિવિટી ઈન્ડેક્સ નવેમ્બરમાં ૫૬.૪ થી ડિસેમ્બરમાં વધીને ૫૮.૫ ઉપર પહોંચ્યો, જે ૨૦૨૨ના મધ્યથી વિસ્તરણનો સૌથી મજબૂત દર દર્શાવે છે. કંપનીઓ સામાન્ય રીતે ઉછાળાને નવા કામના મજબૂત ઈન્ટેક અને બજારની અનુકૂળ પરિસ્થિતિઓ સાથે જોડે છે.

એસએન્ડપી ગ્લોબલ ઈન્ડિયા કમ્પોઝિટ પીએમઆઈ આઉટપુટ ઈન્ડેક્સ નવેમ્બરમાં ૫૬.૭ થી વધીને ડિસેમ્બરમાં ૫૮.૪ થઈ ગયો, જે જાન્યુઆરી ૨૦૧૨

પછીના સૌથી ઝડપી વૃદ્ધિ દરને હાઈલાઈટ કરે છે. ભારતીય ખાનગી ક્ષેત્રની કંપનીઓએ ૨૦૨૨ના અંતમાં મજબૂત પ્રદર્શનનો સંકેત આપ્યો, ઉત્પાદકો અને સેવા પ્રદાતાઓએ આઉટપુટમાં ઝડપી વિસ્તરણ રેકોર્ડ કર્યું.

વૈશ્વિક બજારો:
કેઈકસિન (Caixin) ચાઈના જનરલ સર્વિસીસ પરચેઝિંગ મેનેજરના ઈન્ડેક્સ ડિસેમ્બર મહિના માટે સેક્ટર પરના દબાણને હળવું દર્શાવ્યું હતું, જેમાં ૪૮ ના રીડિંગ સાથે,

અનુસંધાન પાના નં. ૬ પર

નવા વર્ષનું પ્રથમ અઠવાડિયું નકારાત્મક નોંધ પર શરૂ થયું

નવા કેલેન્ડર વર્ષ ૨૦૨૩ ના પ્રથમ સપ્તાહના અંતમાં નકારાત્મક નોંધ સાથે બંધ થયું અને બજાર સાપ્તાહિક ધોરણે ૧.૫% ની નજીક ઘટેલ. સોમવારે બજાર નવા વર્ષનો પ્રથમ ટ્રેડિંગ દિવસ સકારાત્મક રહેલ અને હકારાત્મક બંધ આપેલ હતો. મંગળવારનું બજાર પણ હકારાત્મક બંધ રહ્યું હતું. બુધવારે બજારમાં પ્રોફિટ બુકિંગ જોવા મળ્યું હતું અને સાપ્તાહિક વિકલ્પ એક્સપાયરી ડે પર ગુરુવારે બજારમાં ફરી પ્રોફિટ બુકિંગ જોવા મળ્યું અને નકારાત્મક બંધ આવ્યો. શુક્રવાર બજાર ફરી નેગેટિવ રહેલ. સાપ્તાહિક ધોરણે બજાર વર્ષ ૨૦૨૩ના પ્રથમ સપ્તાહમાં નેગેટિવ ઝોનમાં બંધ થયું હતું.

છેલ્લા ટ્રેડિંગ સપ્તાહમાં સેન્સેક્સ અને નિફ્ટીમાં ઊંચા સ્તરેથી પ્રોફિટ બુકિંગ જોવા મળ્યું હતું. આ સપ્તાહે બજાર ફરી અસ્થિર દેખાઈ રહ્યું છે. આ અઠવાડિયાથી શરૂ થતા ત્રીજા ત્રિમાસિક ગાળાનાં પરિણામ પર સૌની નજર છે. કોઈપણ પતનને ખરીદીની તક તરીકે ગણવામાં આવે છે. નિફ્ટીની રેન્જ ૧૭૪૦૦ થી ૧૮૩૦૦ સુધી

(અસ્વીકરણ વાંચવું જ જોઈએ)
એક્સિસ બેંક
(બી એસ ઈ કોડ - ૫૩૨૨૧૫ હાલનો ભાવ રૂ. ૮૪૦/-)

ટેકનિકલ આઉટલુક: - સ્ટોક તેની ૨૦૦-૫૦ દિવસની મૂવિંગ એવરેજથી ઉપર ટ્રેડ કરે છે, જે દૈનિક

કિર્તિસ સ્ક્રીપ સ્કેન

આનંદકુમાર ટાંટિયા
મો. ૦૯૫૪૯૦૧૫૧૫
AT.TANTIA@gmail.com
www.kirtiscrripscan.net

ચાર્ટ પર 'ખરીદી' નો સંકેત આપે છે. સાપ્તાહિક માસિક એમ એ સી ડી ખરીદી ઝોનમાં છે.

તેથી, અમે રૂ. ૮૧૬/- ના સ્ટોપ લોસ સાથે રૂ. ૮૫૭/- રૂ. ૮૬૮/- ના ભાવ લક્ષ્યાંક માટે આ સ્ટોકની ભલામણ કરીએ છીએ.

અંબુજા સિમેન્ટ્સ
(બી એસ ઈ કોડ - ૫૦૦૪૨૫ હાલનો ભાવ રૂ. ૫૧૮/-)

ટેકનિકલ આઉટલુક: - સ્ટોક તેની ૨૦૦-૫૦-દિવસની મૂવિંગ એવરેજથી ઉપર ટ્રેડ કરે છે, જે દૈનિક ચાર્ટ પર 'બાય' નો સંકેત આપે છે. માસિક એમ એ સી ડી ખરીદી ઝોનમાં છે.

તેથી, અમે રૂ. ૫૦૪/- ના સ્ટોપ લોસ સાથે રૂ. ૫૩૨/- રૂ. ૫૪૦/- ના ભાવ લક્ષ્યાંક માટે આ સ્ટોકની ભલામણ કરીએ છીએ.

દેવલ્સ
(બી એસ ઈ કોડ - ૫૧૭૩૫૪ હાલનો ભાવ રૂ. ૧૧૮૩/-)

ટેકનિકલ આઉટલુક: - સ્ટોક તેની -૫૦-દિવસની મૂવિંગ એવરેજથી ઉપર ટ્રેડ કરે છે, જે દૈનિક

ચાર્ટ પર 'ખરીદી' નો સંકેત આપે છે. દૈનિક એમ એ સી ડી ખરીદી ઝોનમાં છે.

તેથી, અમે રૂ. ૧૧૬૮/- ના સ્ટોપ લોસ સાથે રૂ. ૧૨૧૦/- રૂ. ૧૨૨૧/- ના ભાવ લક્ષ્યાંક માટે આ સ્ટોકની ભલામણ કરીએ છીએ.

એપોલો ટાયર
(બી એસ ઈ કોડ - ૫૦૦૮૭૭ હાલનો ભાવ રૂ. ૩૨૭/-)

ટેકનિકલ આઉટલુક: - સ્ટોક તેની ૨૦૦-૫૦ દિવસની મૂવિંગ એવરેજથી ઉપર ટ્રેડ કરે છે, જે દૈનિક ચાર્ટ પર 'ખરીદી' નો સંકેત આપે છે. સાપ્તાહિક એમ એ સી ડી ખરીદી ઝોનમાં છે.

તેથી, અમે રૂ. ૩૦૮/- ના સ્ટોપ લોસ સાથે રૂ. ૩૪૨/- રૂ. ૩૫૦/- ના ભાવ લક્ષ્યાંક માટે આ સ્ટોકની ભલામણ કરીએ છીએ.

હિન્દાલ્કો
(બી એસ ઈ કોડ - ૫૦૦૪૪૦ હાલનો ભાવ રૂ. ૪૬૨/-)

ટેકનિકલ આઉટલુક: - સ્ટોક તેની ૫૦-૨૦૦ દિવસની મૂવિંગ એવરેજથી ઉપર ટ્રેડ કરે છે, જે દૈનિક ચાર્ટ પર 'બાય' નો સંકેત આપે છે. સાપ્તાહિક એમ એ સી ડી ખરીદી ઝોનમાં છે.

તેથી, અમે રૂ. ૪૪૫/- ના સ્ટોપ લોસ સાથે રૂ. ૪૭૮/- રૂ. ૪૮૫/- ના ભાવ લક્ષ્યાંક માટે આ સ્ટોકની ભલામણ કરીએ છીએ.

એડલાઈસ ફાઈનાન્સિયલ સર્વિસેસિક્યોર્ડિટીમેબલ નોન-કન્વર્ટિબલ ડિબેન્ચર્સ (NCD)ના રૂ. ૪,૦૦૦ મિલિયનના પબ્લિક ઈશ્યૂની જાહેરાત કરી

એજન્સી દ્વારા એડલાઈસ ફાઈનાન્સિયલ સર્વિસેસ લિમિટેડ ("EFSL")એ, આજે રૂ. ૧,૦૦૦ની ફેસ વેલ્યુના સિક્યોર્ડિટીમેબલ નોન-કન્વર્ટિબલ ડિબેન્ચર્સ ("NCD")ના પબ્લિક ઈશ્યૂની જાહેરાત કરી છે, જેની રકમ રૂ. ૨,૦૦૦ મિલિયન ("બેઝ ઈશ્યુ") છે, અને તેમાં રૂ. ૪,૦૦૦ મિલિયનની એકત્રિત રકમ ("ટ્રેન્ચ I ઈશ્યુ") ના રૂ. ૨,૦૦૦ મિલિયન સુધીનો ઓવર-સબસ્ક્રિપ્શન રિટેઈન



વિકલ્પ છે. ફિક્સડ ફૂન ધરાવતી અને વાર્ષિક, માસિક અને સંચિત વ્યાજ વિકલ્પ સાથે ૨૪ મહિના, ૩૬ મહિના, ૬૦ મહિના અને ૧૨૦ મહિનાની મુદત ધરાવતી NCD ની દસ શ્રેણીઓ છે. NCD માટે અસરકારક વાર્ષિક ઉપજ ૮.૯૯% થી ૧૦.૪૬% સુધીની છે.

આ ઈશ્યુ દ્વારા એકત્ર કરાયેલા ભંડોળના ઓછામાં ઓછા ૭૫% નો ઉપયોગ વ્યાજની પુનઃયુક્તવણી/

પૂર્વયુક્તવણી અને કંપનીના હાલના ઉધારના મુદત માટે કરવામાં આવશે અને બેલેન્સ રકમ, સિક્યોરિટીઝ એન્ડ એક્સચેન્જ બોર્ડ ઓફ ઈન્ડિયા (નોન-કન્વર્ટિબલ સિક્યોરિટીઝના ઈશ્યુ અને લિસ્ટિંગ) રેગ્યુલેશન્સ, ૨૦૨૧ ("SEBI NCS રેગ્યુલેશન્સ")ના અનુપાલનમાં, જેમાં સમય-સમય પર સુધારા કરવામાં આવે છે, ઈશ્યુમાં એકત્ર કરાયેલી રકમના ૨૫% કરતાં વધુ ન હોય તેવા ઉપયોગને આધીન, સામાન્ય કોર્પોરેટ હેતુઓ માટે ઉપયોગ કરવાની દરખાસ્ત છે.

માર્વેલસ રિસર્ચ પાના નં. ૫ નું ચાલુ

સંકોચન પ્રદેશમાં જાળવવામાં આવ્યું હતું. પ્રિન્ટ અગાઉના મહિનામાં ૪૬.૭ ના રીડિંગ સાથે છ મહિનાના નીચા સ્તરે જોવાથી વધી હતી.

ફેડરલ રિઝર્વે તેની ૧૩-૧૪ ડિસેમ્બરની મીટિંગની મિનિટ્સ બહાર પાડી, જેણે દર્શાવ્યું હતું કે સેન્ટ્રલ બેંકના અધિકારીઓ "કેટલાક સમય" માટે દર ઊંચા રહેવાની અપેક્ષા રાખે છે. "સતત અને અસ્વીકાર્ય ઉચ્ચ સ્તરના કુગાવાને ધ્યાનમાં રાખીને, ઘણા સહભાગીઓએ ટિપ્પણી કરી કે ઐતિહાસિક અનુભવે નાણાકીય નીતિને અકાળે ઢીલી કરવા સામે ચેતવણી આપી છે."

યુએસ મેન્યુફેક્ચરિંગ ડિસેમ્બરમાં વધુ સંકુચિત થયું હતું. ઈન્સ્ટિટ્યૂટ ફોર સપ્લાય મેનેજમેન્ટ (ISM) એ બુધવારે જણાવ્યું હતું કે તેનો મેન્યુફેક્ચરિંગ PMI ગયા મહિને નવેમ્બરમાં ૪૮.૦ થી ઘટીને ૪૮.૪ ઉપર આવી ગયો છે, જે સતત બીજા મહિને કરાર કરે છે.

સરકારી ડેટા અનુસાર, ડિસેમ્બર ૨૦૨૧ થી ડિસેમ્બર ૨૦૨૨ સુધીમાં ભારતનો વીજળીનો વપરાશ ૧૧% થી વધુ વધીને ૧૨૧.૧૯ બિલિયન યુનિટ પર પહોંચ્યો છે. પાવર વપરાશમાં જોરદાર વધારો સૂચવે છે કે ડિસેમ્બરમાં આર્થિક પ્રવૃત્તિ ઉચ્ચ ગિયરમાં રહી હતી.

ધ ઈન્ડિયા મેન્યુફેક્ચરિંગ પરચેઝિંગ મેનેજર્સ ઈન્ડેક્સ (PMI), જે બિઝનેસની સ્થિતિને માપે છે, તે ડિસેમ્બરમાં વધીને બે વર્ષમાં તેના સર્વોચ્ચ સ્તરે પહોંચ્યો હતો, જે નવેમ્બરમાં ૫૫.૭ થી વધીને ડિસેમ્બરમાં ૫૭.૮ થયો હતો.

ભારતીય સરકારી બોન્ડ યીલ્ડ વધીને ૭.૩૫% થઈ છે જે નવેમ્બર ૧૦ પછી સૌથી વધુ છે. બોન્ડ યીલ્ડ અગાઉ ૭.૩૨% પર બંધ હતી.

સ્થાનિક બજારમાં પુરવઠામાં સુધારો અને સતત ગ્રાહક માંગના બળ પર, ભારતના ઓટો ઉદ્યોગે ૨૦૨૨ માં અત્યાર સુધીનું સૌથી વધુ વાર્ષિક સ્થાનિક પેસેન્જર વાહનોનું વેચાણ ૩.૭૯ મિલિયન યુનિટ્સ કર્યું હતું. યુરોપિયન સેન્ટ્રલ બેંક

ગવર્નિંગ કાઉન્સિલના સભ્ય જોઆચિમ નાગેલે જણાવ્યું હતું કે ભાવિ ભાવોની વધતી અપેક્ષાને રોકવા માટે વધારાના નાણાકીય નીતિના પગલાંની જરૂર છે.

આવતા અઠવાડિયામાં ક્યુ-૩ પરિણામો, સ્પોટલાઈટમાં મેકો ઈકોનોમિક ડેટા

ડિસેમ્બર ૨૦૨૨ ક્વાર્ટર સીઝન આવતા અઠવાડિયે શરૂ થશે. દેશની સૌથી મોટી સોફ્ટવેર સર્વિસીસ ફર્મ, ટાટા કન્સલ્ટન્સી સર્વિસીસ (TCS), ૯ જાન્યુઆરી ૨૦૨૩ ના રોજ ક્વાર્ટર માટે તેના નાણાકીય પરિણામોની જાહેરાત કરીને ક્યુ-૩ એફવાય-૨૩ ની કમાણીની સીઝનની શરૂઆત કરશે.

પ્રતિસ્પર્ધા ઈન્ફોસિસ અને એચસીએલ ટેકનોલોજીઓ પણ ૧૨ જાન્યુઆરીએ તેમની કમાણી જાહેર કરવા માટે તૈયાર છે. ૨૦૨૩ ત્યારબાદ ૧૩ જાન્યુઆરી ૨૦૨૩ ના રોજ વિપ્રો દ્વારા. ૨૦૨૩. સંસદનું બજેટ સત્ર ૩૧ જાન્યુઆરીએ શરૂ થવાની સંભાવના છે અને તે વચ્ચે

વિરામ સાથે ૬ એપ્રિલે સમાપ્ત થવાની ધારણા છે. અહેવાલો મુજબ, બજેટ સત્રના પ્રથમ દિવસે બંને ગૃહોમાં આર્થિક સર્વે રજૂ કરવામાં આવશે. નાણામંત્રી નિર્મલા સીતારમણ ૧ ફેબ્રુઆરીએ સંસદમાં કેન્દ્રીય બજેટ રજૂ કરે તેવી શક્યતા છે.

મેકો ફ્રન્ટ પર, નવેમ્બર માટેના ઔદ્યોગિક ઉત્પાદન અને ઉત્પાદન ઉત્પાદન ડેટા ૧૨ જાન્યુઆરી ૨૦૨૩ના રોજ જાહેર કરવામાં આવશે. ડિસેમ્બર માટેનો કુગાવો દર ૧૨ જાન્યુઆરી ૨૦૨૩ના રોજ જાહેર કરવામાં આવશે.

વૈશ્વિક શેરબજારોનો ટ્રેન્ડ, ડોલર સામે રૂપિયાની ચાલ અને ફૂડ ઓઈલના ભાવ નજીકના ગાળામાં શેરબજારો પર વલણ નક્કી કરશે. વિદેશી પોર્ટફોલિયો રોકાણકારો (FPIs) અને સ્થાનિક સંસ્થાકીય રોકાણકારો (DIIs)ના રોકાણ પર નજર રાખવામાં આવશે. રશિયા-યુક્રેનની ચાલી રહેલી કટોકટી અને ઘણા દેશોમાં કોવિડના કેસોમાં વધારો થવાની નવી આશંકા વચ્ચે અસ્થિરતા ઊંચી રહેવાની શક્યતા છે.

વિદેશમાં, ચીન ૧૨ જાન્યુઆરી ૨૦૨૩ ના રોજ ડિસેમ્બર માટે કુગાવાનો દર જાહેર કરશે.

યુએસ ડિસેમ્બર માટે ૧૨ જાન્યુઆરી ૨૦૨૩ ના રોજ કુગાવાનો દર જાહેર કરશે.

ડિસેમ્બર માટે યુએસ નોન-ફાર્મ પેરોલ્સ ડેટા ૬ જાન્યુઆરી ૨૦૨૩ ના રોજ જાહેર કરવામાં આવશે.

જુઓપોલિટીકલ ઈફેક્ટ:
ઓઈલ મંત્રાલયે કાચા માલની કિંમતમાં વધારો થવા છતાં પેટ્રોલ અને ડીઝલના ભાવને જાળવી રાખવા માટે છેલ્લા આઠ મહિનામાં રાજ્યની માલિકીના ઈંધણ રિટેલરોને રૂ. ૫૦૦૦૦ થી રૂ. ૫૫૦૦૦ કરોડની રેન્જમાં થયેલા નુકસાન માટે નાણાં મંત્રાલય પાસેથી વળતરની માંગ કરી છે. ભારત સરકારે એલપીજી સબસિડી પર ઓઈલ માર્કેટિંગ કંપનીઓને થતા નુકસાન માટે રૂ. ૨૨૦૦૦ કરોડનું વળતર પૂરું પાડ્યું છે.

RBI રિઝર્વ બેંક દ્વારા જારી કરાયેલા ડેટા અનુસાર, ૧૮ નવેમ્બર સુધીમાં સર્વિસ સેક્ટરને બાકી લોન રૂ. ૩૩.૧૫ ટ્રિલિયન હતી જ્યારે ઉદ્યોગ માટે રૂ. ૩૨.૯૪ ટ્રિલિયન હતી. નોન-બેંકિંગ ફાયનાન્સ કંપનીઓ (NBFCs) દ્વારા વધુ ધિરાણ લેવાને કારણે સેવા ક્ષેત્રને ધિરાણ બેંકો તરફથી ઔદ્યોગિક ક્ષેત્રને આપવામાં આવેલી લોનની રકમ કરતાં વધી ગયું હતું.

VAHAN વાહન દ્વારા જારી કરાયેલા ડેટા અનુસાર, દેશની ઈલેક્ટ્રિક ટુ-ડબલ્યુ કેલેન્ડર વર્ષ ૨૦૨૨ માં હીલરની નોંધણી માત્ર ૧,૫૩,૫૨૩ યુનિટથી ૩૦૦% વધીને ૬,૨૪,૧૯૨ યુનિટ થઈ છે.

અદાણી ગ્રૂપે ઓપન ઓફર હેઠળ ખરીદેલા NDTV એનડીટીવી શેર માટે વધારાની કિંમત ચૂકવવાનું નક્કી કર્યું હતું કારણ કે પ્રમોટર રોય્સ પાસેથી ખરીદેલા શેરની ટ્રાન્સફર કિંમત ઓપન ઓફર કિંમત કરતાં વધારે હતી.

વેલ્યુબાઈંગ તથા શોર્ટ ક્વરીંગ થકી તેજુના ઉછાળાઓ જોવાય

તા.૦૬.૦૧.૨૦૨૩

★ હોટ વીકલી સ્ટોક ફ્યુચર
૧. એમ એન્ડ એમ (૧૨૭૧.૨૦): ૧૨૫૪ સ્ટોપલોસ નજીકમાં જ ૧૨૮૭ થી ૧૩૦૫ ૨. ટાટા સ્ટીલ (૧૧૬.૨૦): ૧૧૪ સ્ટોપલોસ નજીકમાં જ ૧૨૬ થી ૧૩૫ ૩. અશોક લેલેન્ડ (૧૪૮.૬૦): ૧૪૫ સ્ટોપલોસ નજીકમાં જ ૧૫૬ થી ૧૬૨. ૪. અંબુજા (૫૨૩.૧૦): ૫૧૬ સ્ટોપલોસ નજીકમાં જ ૫૪૦ થી ૫૫૮ ૫. યુ પી એલ (૭૨૧.૦૫): ૭૧૪ સ્ટોપલોસ નજીકમાં જ ૭૪૭ થી ૭૬૫ ૬.

બાજ નજરે

પારસ કે. ઘેલાણી (પી. જી.)
મો. ૯૦૯૯૦૧૦૮૨૭
http://letusgrowtogether111.blogspot.com

આઈ સી આઈ સી આઈ બેંક (૮૭૫.૦૫): ૮૬૦ સ્ટોપલોસ નજીકમાં જ ૯૦૦ થી ૯૨૭ ૭. જે એસ ડબલ્યુ સ્ટીલ(૭૩૨): ૭૧૪ સ્ટોપલોસ નજીકમાં જ ૭૫૬ થી ૭૭૪ ૮. ભારતી

એરટેલ (૭૯૯.૯૦): ૭૮૫ સ્ટોપલોસ નજીકમાં જ ૮૧૯ થી ૮૩૭ ૯. લ્યુપિન (૭૪૧.૦૫): ૭૨૫ સ્ટોપલોસ નજીકમાં જ ૭૫૬ થી ૭૭૪ ૧૦. ટાટા મોટર્સ (૩૮૪.૧૦): ૩૭૮ સ્ટોપલોસ નજીકમાં જ ૪૦૫ થી ૪૨૩ ૧૦. ટાટા મોટર્સ (૩૮૪.૧૦): ૩૭૮ સ્ટોપલોસ નજીકમાં જ ૪૦૫ થી ૪૨૩ ૧૧. વિપ્રો (૩૮૧.૮૦): ૩૭૫ સ્ટોપલોસ નજીકમાં જ ૩૯૬ થી ૪૧૪ ૧૨. ટી ઈ એસ (૩૨૧૧.૫૦): ૩૧૯૦

અનુસંધાન પાના નં. ૭ પર

Madhav Ranade
(M) 09371002943
or email :

Trading levels
9th / 13th
January 2023

Indices weekly levels				
pposition trading	weekly DATE	9th / 13th	January	2023
stocks / indices go	entry	Target	Stoploss	
BSE SENSEX short	60900	60400/59900/400/58900/400	61400	
long	61400	61900/62400/900	60900	
NIFTY short	17975	17765/555/345	18185	
long	18185	18395/605		

ડ્યુકોલ ઓર્ગેનિક્સ એન એસ ઈ એસ એમ
ઈ, આઈ પી ઓ સમીક્ષા (અરજી કરી શકાય)ઈસ્ટર્ન લોજિકા બી એસ ઈ એસ એમ ઈ
આઈ પી ઓ સમીક્ષા (દૂર રહો)

કંપની વિશે:

ડ્યુકોલ ઓર્ગેનિક્સ એન્ડ કલર્સ લિ. (ડી ઓ સી એલ) પિગમેન્ટ ડિસ્પર્સન્સ, કોન્સન્ટ્રેટ બનાવટ, પેસ્ટ કલરન્ટ્સ અને માસ્ટરબેચના ઉત્પાદન અને વેચાણના વ્યવસાયમાં રોકાયેલ છે. તે પેઇન્ટ, શાહી, કાપડ, ડિટર્જન્ટ, પેપર, રબર અને પ્લાસ્ટિક જેવા વિવિધ ઉદ્યોગો માટે પિગમેન્ટ ડિસ્પર્સન્સની શ્રેણી પ્રદાન કરે છે.

પેઇન્ટ, શાહી, કાપડ, રબર, પ્લાસ્ટિક, ચામડું, કાગળ, સાબુ, ડિટર્જન્ટ અને એફ એમ સી જ જેવા વિવિધ ઉદ્યોગો માટે રંગ ઉકેલો પ્રદાન કરે છે.

હાલમાં, તે તળોજામાં ૨ એકમોમાંથી કાર્યરત છે અને મહાડ ખાતે ત્રીજું એકમ હાલમાં હાથ ધરવામાં આવેલા ટ્રાયલ સાથે સ્થાપિત થવાની પ્રક્રિયામાં છે. ૩૧ ઓક્ટોબર, ૨૦૨૨ સુધીમાં, કંપની પાસે તેના પગારપત્રક પર ૭૯ કાયમી કર્મચારીઓ હતા.

ઈશ્યુની વિગત અને મૂડીનો ઇતિહાસ

આ કંપની મેઈડન આઈ પી ઓ સાથે તેનો રૂ. ૧૦ નો એક એવા ૪૦૪૦૦૦૦ ઈકવીટી શેર રૂ. ૭૮ના ભાવે ઓફર કરી રૂ. ૩૧.૫૧ કરોડ એકત્રિત કરવા માટે મૂડી બજારમાં આવેલ છે. જાહેર ભરણા માટે આ ઈશ્યુ તા.૦૯ જાન્યુઆરી ૨૦૨૩ ના રોજ ખુલશે અને તા.૧૧ જાન્યુઆરી ૨૦૨૩ ના રોજ બંધ થશે. ઓછામાં ઓછી અરજી ૧૬૦૦ શેર માટે અને તે પછી તેના ગુણાંકમાં કરી શકાશે. ફાળવણી પછી, શેર એન એસ ઈ એસ એમ ઈ ઈમર્જન્ટ સૂચિબદ્ધ થશે. ઈશ્યુ કંપનીની પોસ્ટ-ઈશ્યુ પેઇડ-અપ મૂડીના ૨૭.૭૯% હિસ્સો ધરાવે છે. આ આઈપીઓ પ્રક્રિયા પાછળ આ કંપની રૂ. ૦.૮૦ કરોડ ખર્ચી રહેલ છે. અને આઈ પી ઓ દ્વારા થતી આવકમાંથી, આ કંપની રૂ. ૨૩.૭૮ કરોડ કાર્યકારી મૂડી માટે અને રૂ. ૬.૯૮ કરોડ સામાન્ય કોર્પોરેટ હેતુઓ માટે ઉપયોગમાં લેશે.

ફર્સ્ટ ઓવરસીઝ કેપિટલ લિ. આ ઈશ્યુ માટે એકમાત્ર લીડ મેનેજર છે અને બીગશેર સર્વિસીસ પ્રા. લિ. ઈશ્યુના રજીસ્ટ્રાર છે. બી એચ એચ સિક્યોરિટીઝ પ્રા. લિ. આ કંપની માટે બજાર નિર્માતા છે અને તેણે આઈ પી ઓનો સિંકાણો અન્ડરરાઈટ કર્યો છે.

કંપનીએ અત્યાર સુધીમાં સમગ્ર ઈકવિટી સમાન મૂલ્ય પર

દિલીપ દાવડા (Courtesy: Chittorgarh.com)

- ડી ઓ સી એલ, પિગમેન્ટ અને સંબંધિત ઉત્પાદોના ઉત્પાદન અને માર્કેટિંગમાં રોકાયેલ છે.
- કંપની દ્વારા છેલ્લા ૩૦ મહિનાની સુપર કમાણી નોંધવામાં આવે છે જે આશ્ચર્ય ઉભું કરે છે.
- તેની વર્તમાન નાણાકીય બાબતોના આધારે, ઈશ્યુ સંપૂર્ણ કિંમતનો લાગે છે.
- આગળ જતાં આવા માર્જિનનું ટકાઉપણું મહત્વનું છે.
- સારી રીતે જાણકાર રોકાણકારો લાંબા ગાળાના વળતર માટે રોકાણ કરી શકે છે.

જારી કરી છે અને મે ૨૦૨૨માં ૨ માટે પનારેશિયોમાં બોનસ શેર પણ જારી કર્યા છે. પ્રમોટરો દ્વારા શેરના સંપાદનની સરેરાશ કિંમત રૂ. - (૧૦.૨૯) અને રૂ. - (૧૦.૩૦) પ્રતિ શેર. (એટલે કે એકિવિઝિશનની નકારાત્મક કિંમત) છે.

આ ઈશ્યુ પછી, આ કંપનીની વર્તમાન પેઇડ-અપ ઈકવિટી મૂડી રૂ. ૧૦.૫૦ કરોડ છે જે વધીને રૂ. ૧૪.૫૪ કરોડ થશે. આઈ પી ઓ ની ઉપરની સપાટીની કિંમતના આધારે, આ કંપની રૂ. ૧૧૩.૪૧ કરોડનું માર્કેટ કેપ નિહાળી રહી છે.

આર્થિક દેખાવ આર્થિક દેખાવને મોરચે, છેલ્લા ત્રણ નાણાકીય વર્ષમાં, આ કંપનીએ ટર્નઓવર/ચોખ્ખો નફો રૂ. ૭૩.૭૨ કરોડ / રૂ. ૦.૦૭ કરોડ (ના. વ. ૨૦), રૂ. ૭૮.૮૬ કરોડ / રૂ. ૨.૮૧ કરોડ (ના. વ. ૨૧), અને રૂ. ૮૮.૯૪ કરોડ / રૂ. ૪.૯૧ કરોડ (ના. વ. ૨૨) નોંધાવેલ છે. ના. વ. ૨૩ના સપ્ટેમ્બર ૩૦, ૨૦૨૨ ના રોજ પુરા થતા પૂર્વાર્ધમાં તેણે રૂ. ૪૮.૭૫ કરોડના ટર્નઓવર પર રૂ. ૪.૧૭ કરોડ ચોખ્ખો નફો કરેલ છે. છેલ્લા ૩૦ માસમાં ચોખ્ખા નફામાં આવેલ એકાએક વધારો આશ્ચર્ય ઉભું કરે છે.

છેલ્લા ત્રણ નાણાકીય વર્ષમાં આ કંપનીએ સરેરાશ શેર દીઠ આવક રૂ. ૩.૨૪ અને સરેરાશ આર ઓ એન ડબલ્યુ ૧૭.૬૬ ટકા દર્શાવેલ છે. તા. ૩૦ સપ્ટેમ્બર, ૨૦૨૨ના એન એ વી રૂ. ૨૩.૬૭ મુજબ આ ઈશ્યુનો ભાવ ૩.૩૦ ના પી/બીવીથી આવે છે, અને ઈશ્યુ પછીના એન એ વી રૂ. ૩.૩૮ ના આધારે ૨.૦૧ ના પી/બીવીથી આવે છે.

જો આપણે ના. વ. ૨૩ ની કમાણી ને આઈ પી ઓ પછીની સંપૂર્ણ પાતળી પેઇડ-અપ ઈકવિટી મૂડી પર ગણીએ, તો માગવામાં આવેલ કિંમત ૧૩.૫૯ ના પી/ઈ પર આવે છે આમ તેની સુપર કમાણીના આધારે, ઈશ્યુ સંપૂર્ણ

કિંમતનો દેખાય છે. ના. વ. ૨૨ની કમાણીના આધારે, ઈશ્યુની કિંમત ૨૩.૦૮ ના પી/ઈ પર છે. નાણાકીય વર્ષ ૨૩ ના પૂર્વાર્ધ માટે નોંધાયેલા માર્જિનનું ટકાઉપણું એ એક મોટી ચિંતા છે.

ડિવિડન્ડ પોલિસી:

કંપનીએ ના. વ. ૨૧ અને ના. વ. ૨૨ માટે ૩૦% ડિવિડન્ડ ચૂકવ્યું છે. તે તેની નાણાકીય કામગીરી અને ભાવિ સંભાવનાઓના આધારે યોગ્ય ડિવિડન્ડ નીતિ અપનાવશે.

સમાન કંપનીઓ સાથે સરખામણી

ઓફર ડોક્યુમેન્ટ મુજબ, આ કંપનીએ અક્ષરકેમ, આસાહી સન્ગવોન, કલેરીઅન્ટ કેમિકલ્સ, વિપુલ ઓર્ગેનિક્સ, અલ્ટ્રામરીન અને પીગમેન્ટસને તેમના લિસ્ટેડ પીઅર તરીકે દર્શાવ્યા છે. તેઓ હાલમાં ૨૧.૪૯, ૧૫.૬૪, ૨૯.૮૮, ૩૧.૧૧, ૧૪.૨૦ અને ૩૮.૫૪ (જાન્યુઆરી ૦૬, ૨૦૨૩ મુજબ) ના પી/ઈ પર ટ્રેડ કરી રહ્યાં છે. જો કે, તેઓ ખરેખર ચૂસ્ત રીતે તુલનાત્મક નથી.

મર્યાદા બેંકરનો ટ્રેક રેકર્ડ

છેલ્લા ચાર નાણાકીય વર્ષમાં (ચાલુ એક સહિત) ફર્સ્ટ ઓવરસીઝ તરફથી આ ૧૫મો આદેશ છે. છેલ્લી ૧૦ લિસ્ટિંગમાંથી, લિસ્ટિંગના દિવસે ૧ ડિસ્કાઉન્ટ પર ખલેલ, ૨ ભાવોભાવ, અને બાકીની ૨.૫% થી ૧૨૦% સુધીના પ્રીમિયમ સાથે ખુલેલ.

નિષ્કર્ષ / રોકાણ વ્યૂહરચના

કંપની દ્વારા છેલ્લા ૩૦ મહિનાની સુપર કમાણી નોંધવામાં આવે છે જે આશ્ચર્ય ઉપજાવે છે કારણ કે આ કંપની અત્યંત સ્પર્ધાત્મક અને ખંડિત સેગમેન્ટમાં કાર્યરત છે. આવા પ્રદર્શનનું ટકાઉપણું ભવિષ્યની સંભાવનાઓ માટે ખૂબ મહત્વ ધરાવે છે. તેની વર્તમાન નાણાકીય કામગીરીના આધારે, ઈશ્યુ સંપૂર્ણ કિંમતનો દેખાય છે. સારી રીતે જાણકાર રોકાણકારો લાંબા ગાળા માટે રોકાણ કરવાનો વિચાર કરી શકે છે.

પ્રસ્તાવના :

આ ઈશ્યુ ઓવરવ્યુ કોર્પોરેટ એડવાઈઝર્સ પ્રા. લિ. દ્વારા લાવવામાં આવ્યો છે. જેમાં ભૂતપૂર્વ ગિનિસ કોર્પોરેટ એડવાઈઝર્સ પ્રા. લિ. ટીમ તેની વેબસાઈટ પર ગયા પછી, તમામ જૂના ગિનીસ આદેશો સાથે તેનું જોડાણ દર્શાવે છે કે આ કંપની કોઠારી જૂથના વંશજો દ્વારા ચલાવવામાં આવે છે.

કંપની વિશે:

ઈસ્ટર્ન લોજિકા ઈન્ફોવે લિ. (ELIL) મલ્ટિ-બ્રાન્ડ રિટેલ અને છૂટક વેચાણ તેમજ બ્રાન્ડેડ સ્માર્ટફોન, IT હાર્ડવેર, સોફ્ટવેર અને સંલગ્ન એસેસરીઝ અને સેવાઓના વિતરણમાં રોકાયેલ છે. કંપની તેના ગ્રાહકોને નેટવર્કિંગ અને સુરક્ષા ઉકેલો પણ પ્રદાન કરે છે.

તે રિટેલ સ્ટોર્સ અને ડિસ્ટ્રિબ્યુશન સેન્ટરો સ્થાપીને, ઈકોમર્સમાં સાહસ કરીને અને વર્ચ્યુઅલ ઓફિસો સ્થાપીને દેશભરના ૧૧ શહેરોને આવરી લેવા માટે તેની બજારની પહોંચમાં સતત વધારો કરી રહી છે. કામગીરીમાંથી તેની આવકમાં સતત વધારો થયો છે અને વધુમાં, કંપનીએ ઓપરેટિંગ કામગીરી સાથે નફાકારકતા દર્શાવી છે.

૧૫ ડિસેમ્બર, ૨૦૨૨ સુધીમાં, કંપનીની દેશના ૧૧ શહેરોમાં ૪ ઓફિસો, ૧૧ રિટેલ સ્ટોર્સ, ૨ વિતરણ કેન્દ્રો અને વર્ચ્યુઅલ ઓફિસો છે. કંપનીના ૮૫% થી વધુ ટર્નઓવર આ પ્રદેશોમાંથી આવતા પૂર્વોત્તર પ્રદેશોમાં સારા ગ્રાહક સંબંધો ધરાવે છે. ૩૦ નવેમ્બર, ૨૦૨૨ સુધીમાં, તેના પગારપત્રક પર ૧૦૧ કર્મચારીઓ છે.

ઈશ્યુની વિગત અને મૂડીનો ઇતિહાસ

આ કંપની કોમ્પો આઈ પી ઓ ઓફર સાથે તેનો રૂ. ૧૦ નો એક એવા ૬૬૪૨૦૦ (રૂ. ૧૪.૯૪ કરોડ) નવા ઈકવીટી શેર અને વેચાણ માટેની ઓફરના (ઓ એફ એસ) ૧૨૭૮૦૦ (રૂ. ૨ કરોડ) ઈકવીટી શેર રૂ. ૨૨૫ પ્રતિશેરના ભાવે ઓફર કરી રૂ. ૧૬.૯૪ કરોડ એકત્રિત કરવા માટે મૂડી બજારમાં આવી રહી છે. જાહેર ભરણા માટે આ ઈશ્યુ તા.૦૫ જાન્યુઆરી ૨૦૨૩ ના રોજ ખુલશે અને તા.૦૯ જાન્યુઆરી ૨૦૨૩ ના રોજ બંધ થશે. ઓછામાં ઓછી અરજી ૬૦૦ શેર માટે અને તે પછી તેના ગુણાંકમાં કરી શકાશે. ફાળવણી પછી, શેર બી એસ ઈ એસ એમ ઈ પર સૂચિબદ્ધ થશે. ઈશ્યુ કંપનીની પોસ્ટ-ઈશ્યુ પેઇડ-અપ મૂડીના ૨૬.૪૧% હિસ્સો ધરાવે છે. આ આઈ પી ઓ પ્રક્રિયા માટે આ કંપની રૂ. ૦.૪૭ કરોડ ખર્ચ કરી રહેલ છે. (જેમાં રૂ. ૦.૦૫ કરોડના ઓ એફ એસ નો ખર્ચ સામેલ છે.) મળનાર નાણાંમાંથી આ કંપની રૂ. ૧૩.૪૭ કરોડ કાર્યકારી મૂડી માટે અને રૂ. ૧.૦૦ કરોડ સામાન્ય કોર્પોરેટ હેતુ માટે વાપરશે.

વન્યુ કોર્પોરેટ એડવાઈઝર્સ

- ઈ એલ આઈ એલ મલ્ટિ-બ્રાન્ડ રિટેલિંગ અને ડિસ્ટ્રિબ્યુશન બિઝનેસમાં રોકાયેલ છે.
- તે અત્યંત સ્પર્ધાત્મક સેગમેન્ટમાં કાર્ય કરે છે.
- તેના નાણાકીય ડેટાના આધારે, ઈશ્યુની કિંમત આક્રમક લાગે છે.
- આઈ પી ઓ પછીની નીચી ભરપાઈ થયેલ મૂડી મેઈન બોર્ડ પર સ્થળાંતર માટે લાંબી સગભાવસ્થા સૂચવે છે.
- આ મોંઘા સોદાને છોડવામાં કોઈ નુકસાન નથી.

પ્રા. લિ. ઈશ્યુના એકમાત્ર લીડ મેનેજર છે અને કેફિન ટેકનોલોજીસ લિમિટેડ ઈશ્યુના રજિસ્ટ્રાર છે. નિકુંજ સ્ટોક બ્રોકર્સ લિમિટેડ કંપની માટે બજાર નિર્માતા છે.

સમાન ધોરણે પ્રારંભિક ઈકવિટી શેર જારી કર્યા પછી, કંપનીએ સપ્ટેમ્બર ૨૦૦૮ અને જાન્યુઆરી ૨૦૨૨ વચ્ચે રૂ. ૧૨ થી રૂ. ૨૫૦ ની કિંમતની શ્રેણીમાં વધુ ઈકવિટી શેર જારી કર્યાં. પ્રમોટરો દ્વારા શેરના સંપાદનની સરેરાશ કિંમત રૂ. ૪૩.૦૦ અને રૂ. ૪૭.૯૨ પ્રતિ શેર છે.

આ ઈશ્યુ પછી, આ કંપનીની વર્તમાન પેઇડ-અપ ઈકવિટી મૂડી રૂ. ૨.૧૯ કરોડ છે જે વધીને રૂ. ૨.૮૫ કરોડ થશે. આઈ પી ઓ ની ઉપરની સપાટીની કિંમતના આધારે, આ કંપની રૂ. ૬૪.૧૪ કરોડનું માર્કેટ કેપ નિહાળી રહી છે.

આર્થિક દેખાવ આર્થિક દેખાવને મોરચે, છેલ્લા ત્રણ નાણાકીય વર્ષમાં, આ કંપનીએ ટર્નઓવર/ચોખ્ખો નફો રૂ. ૪૯૮.૮૩ કરોડ / રૂ. ૧.૮૨ કરોડ (ના. વ. ૨૦), રૂ. ૪૪૭.૦૩ કરોડ / રૂ. ૨.૩૪ કરોડ (ના. વ. ૨૧), અને રૂ. ૬૧૫.૫૮ કરોડ / રૂ. ૨.૮૫ કરોડ (ના. વ. ૨૨) નોંધાવેલ છે. રોગચારાના વર્ષમાં તેણે થોડી પીછેહઠ કરેલ પરંતુ આશ્ચર્યજનક રીતે તેણે ઉચ્ચ નફો નોંધાવેલ છે.

ના. વ. ૨૩ના સપ્ટેમ્બર ૩૦, ૨૦૨૨ ના રોજ પુરા થતા પૂર્વાર્ધમાં તેણે રૂ. ૩૦૫.૦૪ કરોડના ટર્નઓવર પર રૂ. ૧.૩૩ કરોડ ચોખ્ખો નફો કરેલ છે.

છેલ્લા ત્રણ નાણાકીય વર્ષમાં આ કંપનીએ સરેરાશ શેર દીઠ આવક રૂ. ૧૧.૮૦ અને સરેરાશ આર ઓ એન ડબલ્યુ ૭.૬૭ ટકા દર્શાવેલ છે. તા. ૩૦ સપ્ટેમ્બર, ૨૦૨૨ના એન એ વી રૂ. ૧૬૪.૮૧ મુજબ આ ઈશ્યુનો ભાવ ૧.૩૭ ના પી/બીવીથી આવે છે.

બાજ નજરે

પાના નં. ૬ નું ચાલુ

સ્ટોપલોસ નજીકમાં જ ૩૨૫૮ થી ૩૩૦૩

★ હોટ ડીલીવરી બેઈજ રોકાણ

૧. વાલચંદ નગર (૭૬.૫૦) : ૭૨ સ્ટોપલોસ નજીકમાં જ ૯૦ થી ૧૦૮
૨. મોઈલ (૧૬૬.૦૫) : ૧૫૨ સ્ટોપલોસ નજીકમાં જ ૧૯૮ થી ૨૨૫
૩. આર પી પી ઈન્ફા, (૪૨.૨૫) : ૩૯ સ્ટોપલોસ નજીકમાં જ ૫૪ થી ૬૩
૪. પટેલ ઈન્ડી (૧૫.૧૦) : ૧૩ સ્ટોપલોસ નજીકમાં જ ૧૯

થી ૨૩ પ. પશુપતિ (૩૩.૨૫) : ૩૦ સ્ટોપલોસ નજીકમાં જ ૪૫ થી ૫૪
૫. એચ બી એલ પાવર (૧૦૨.૨૦) : ૯૬ સ્ટોપલોસ નજીકમાં જ ૧૧૭ થી ૧૨૬
૬. આઈ ઈ એક્સ (૧૩૯.૧૫) : ૧૩૫ સ્ટોપલોસ નજીકમાં જ ૧૫૩ થી ૧૭૧
૭. જી એસ સી એલ સિમેન્ટ (૩૭.૮૫) : ૩૪ સ્ટોપલોસ નજીકમાં જ ૪૫ થી ૫૦
૮. રૂચિરા પોપર (૧૨૫.૪૫) : ૧૨૦ સ્ટોપલોસ નજીકમાં જ ૧૪૪ થી ૧૫૩



હાલની મંદીમય બજારની સ્થિતિમાં રોકાણની તક

બી એસ ઈ ૩૦ ઈન્ડેક્સ ૬૨૬૨૬ થી ૫૮૦૦૦ પર ગયો અને ૩૦ દિવસમાં ૬૨૬૨૬ પર ગયો. આ દર્શાવે છે કે એફ આઈ આઈ અને ક્યુ આઈ બી એ એફએમસીજી, બેંક અને ઈન્ફો શેરો ખરીદવાનું શરૂ કર્યું છે. જોકે કંપનીએ બોનસ અને ડિવિડન્ડ સાથે સારું પરિણામ આપવાનું શરૂ કર્યું છે. નાના વેપારી તેઓ પાછળ રહી ગયા હોવાની ધારણા સાથે ફરીથી ખરીદી શરૂ કરે છે. નવી ખરીદી ટાળો.

અમે માર્કેટમાં અસ્થિરતા નિહાળી છે અને અનુમાન માટે હંમેશા જ્યારે ઈન્ડેક્સમાં ખૂબ જ વોલેટાઈલ હોય છે ત્યારે તે સારું બજાર હોય છે. બજારની મૂલમેન્ટ આગામી ૧૨ મહિના માટે કોઈ ચોક્કસ વલણ અને માર્ગદર્શન આપતી નથી. નજીકના ભવિષ્યમાં બજારમાં અસ્થિરતા રહેશે અને રોકાણકારોને આકર્ષક ભાવેપી એસ યુ, એમ એન સી અને નિફ્ટી સ્ટોક મેળવવાની તક આપશે. મોટાભાગે તમામ સારા સ્ટોક પર અઠવાડિયાના ઊંચા સ્તરની નજીક છે અને નાના રોકાણકારોને માત્ર પસંદગીના ઉદ્યોગ સાથે જ ખરીદવાની વિનંતી છે. સ્મોલ કેપ અને મિડ કેપમાં મોટો ઘટાડો થશે કારણ કે તેમની કિંમત તેમના મૂળભૂત સ્તરથી ઉપર છે.

રિટેલ રોકાણકારોએ પસંદગીયુક્ત હોવું જરૂરી છે અને પી એસ યુ સ્ટોકમાં રોકાણને પ્રાધાન્ય આપવું પડશે કારણ કે આગામી ૨ વર્ષમાં લોક સભાની ચૂંટણીને કારણે સરકારી ખર્ચમાં વધારો થશે. છેલ્લા બે અઠવાડિયામાં, આપણે એફ આઈ આઈ, અને ક્યુ આઈબીને પી એસ યુ જેવા કે ઓઈલ કંપની, રેલ ફાઈનાન્સ અને અન્ય મેટલ સ્ટોક જેવામાં



કૌશિક ભૂપતરાય જોષી
સીએ, મુંબઈ
મો) 9892392633
e mail :
fmindiain@yahoo.com

ખરીદી કરતા જોયા છે.

રિટેલ રોકાણકારોએ આ સમયગાળા દરમિયાન સ્ટોક પસંદ કરતી વખતે સૌથી વધુ કાળજી લેવી જોઈએ. એફ એમ સી જી, એમ એન સી અને નિફ્ટીમાંથી જ પસંદ કરવાનું પસંદ કરો જે આગામી ૬-૮ મહિનામાં સારું વળતર આપશે. ફિક્સડ ડિપોઝિટ પરના વળતરની સરખામણી કરો, નિફ્ટીમાં ઈક્વિટી રોકાણ વધુ સારું વળતર આપશે.

બજારના જથ્થામાં યોગદાન આપનારાઓ સાથે બજાર સૂચકાંકોની સમીક્ષા કરતી વખતે, આપણે નોંધવું છે કે સંસ્થાકીય રોકાણકારોનું ટ્રેનિક વોલ્યુમ ઘટ્યું છે અને નાના રોકાણકારોમાં વધારો થયો છે. આ દર્શાવે છે કે નાના રોકાણકારો આક્રમક બની ગયા છે અને તેઓ બુલ્સને ધ્યાનમાં રાખીને ઝડપથી નાણાં કમાવવાની સંભાવનાઓ જુએ છે.

કોઈપણ સમાચાર અને બજારના સેન્ટિમેન્ટમાં ફેરફારને કારણે ઈન્ડેક્સમાં કોઈપણ કરેક્શન આવે છે કારણ કે તમામ સ્ટોક ઓલ ટાઈમ હાઈની નજીક અને સામાન્ય વેલ્યુએશન પેરામીટરથી ઉપર છે. નાના રોકાણકારોની ભાગીદારી વધી છે તેથી જો બજાર ઘટશે તો નાના રોકાણકારોને મોટું નુકસાન થશે. રોકાણકારોએ આ સમયગાળા દરમિયાન સ્મોલ અને મિડ કેપ શેર ટાળવા જોઈએ અને લાર્જ કેપ કંપનીઓમાં પોર્ટફોલિયોમાં

શિફ્ટ થવું જોઈએ.

રોકાણકારોને લાગે છે કે નજીકના ભવિષ્યમાં લાભ મેળવવા માટે પ્રવેશવાનો આ સમય હશે પરંતુ અમે બહુ મોટો ઘટાડો કે કરેક્શન જોયું નથી. આથી મધ્યગાળાના રોકાણ માટે ખરીદી કરતાં પહેલાં અભ્યાસ અને રાહ જોવાની જરૂર છે. મોટા રોકાણકારો પરંપરાગત શેરબજારના ગુણોત્તર અને અન્ય સૂચકાંકો પર વધુ નિયંત્રણ અનુભવતા નથી જે આ દિવસોમાં ઓછા મૂલ્યના સાબિત થઈ રહ્યા છે કારણ કે ઈક્વિટી મજબૂતાઈથી મજબૂત થઈ રહી છે. તમામ ઈન્ડેક્સ સ્ટોકમાં ઓવરબાય પોઝિશનને કારણે ખૂબ જ જલ્દી ઉચ્ચ કરેક્શન જોવા મળશે.

અમારા અભ્યાસ અને રોકાણકારો દ્વારા અનુસરવામાં આવતી પદ્ધતિના આધારે, હું માનું છું કે રોકાણકારો ૯ મહિનામાં વ્યાજબી રીતે સારું વળતર મેળવશે.

SYMBOL	LTP	52W H	52W L	30 D % CHNG	CMP IS ABOVE LOW %	CMP IS BELOW HIGH %
GLAND	1,568.00	4,062.95	1,553.45	-8.66	1%	159%
BATAINDIA	1,625.00	2,122.00	1,607.10	-4.62	1%	31%
BALAMINES	2,555.00	3,844.00	2,512.00	-11.52	2%	50%
WIPRO	382.5	721.5	372.4	-5.94	3%	89%
BSE	541.5	1,046.67	521.5	-6.07	4%	93%
INDIGOPNTS	1,290.00	2,118.15	1,240.00	-2.27	4%	64%
TATAMOTORS	382.05	528.5	366.2	-9.41	4%	38%
TECHM	986	1,782.95	943.7	-7.09	4%	81%
BERGEPAIN	569	799.45	543.6	-7.36	5%	41%
LUXIND	1,609.40	3,927.90	1,536.95	-5.22	5%	144%
VOLTAS	814.7	1,347.65	770	-4.9	6%	65%
GODREJPROP	1,199.00	2,012.50	1,129.55	-9.76	6%	68%
INFY	1,449.80	1,953.90	1,355.00	-8.54	7%	35%
PGHH	13,996.00	16,448.70	12,801.00	-1.04	9%	18%
TCS	3,213.90	4,043.00	2,926.10	-2.19	10%	26%
CDSL	1,118.20	1,654.00	1,015.00	-8.09	10%	48%
COLPAL	1,519.55	1,695.95	1,375.60	-3.88	10%	12%
MARICO	511.4	554.35	455.65	2.66	12%	8%
IRCTC	635	918.65	557	-11.07	14%	45%
MMTC	35.95	64.7	31	-10.05	16%	80%
EASEMYTRIP	52.4	620.95	44.95	-7.6	17%	1085%
OBEROIRLTY	850	1,088.95	725.95	-9.04	17%	28%
GAIL	97.2	115.67	83	4.68	17%	19%
GUJGASLTD	481	721.8	403.55	-3.86	19%	50%
AUBANK	625.95	732.98	525	-2	19%	17%
BPCL	345	406.9	288.05	4.2	20%	18%
CHAMBLFERT	313.4	516	260.8	3.37	20%	65%
ANGELONE	1,281.00	2,022.00	1,066.00	-16.35	20%	58%
DIXON	3,825.00	5,479.00	3,180.55	-11.32	20%	43%
LICI	707.65	918.95	588	11.68	20%	30%
MCDOWELL-N	856.95	958	712	-8.79	20%	12%
AETHER	844.3	1,048.90	701	-7.16	20%	24%
DMART	3,845.00	4,784.90	3,186.00	-5.06	21%	24%
COFORGE	3,886.10	6,107.70	3,210.05	-3.69	21%	57%
GLENMARK	423	528.7	348.5	2.16	21%	25%
NATIONALUM	81.3	132.7	66.95	4.21	21%	63%



દિલીપ દાવડા
Email:
dilip_davda@rediffmail.com



જાન્યુઆરી ૨૦૨૩ માં એન સી ડી ઈશ્યુઓ માટેની સરખામણી ગુરુવાર, ૫ જાન્યુઆરી, ૨૦૨૩ ના રોજ દિલીપ દાવડા દ્વારા પ્રકાશિત

જ્યાં સુધી એન સી ડી ઈશ્યુઓનો સંબંધ છે ત્યાં સુધી, કેલેન્ડર વર્ષ (કેલેન્ડર વર્ષ) ૨૦૨૩ એક મોટા ઘડાકા સાથે શરૂ થયું છે કારણ કે આપણે વધતી જતી કુગાવાને નીચે લાવવા માટે વૈશ્વિક સ્તરે વ્યાજ દરમાં વધારાના દર્શકોથી પસાર થઈ રહ્યા છીએ. આપણી પાસે કેલેન્ડર વર્ષ ૨૦૨૩ના પ્રથમ મહિનામાં કુલ પાંચ (૫) એન સી ડી ઈશ્યુ છે. અમે આ તમામ પાંચ એન સી ડી ઓફરિંગની વિગતવાર સમીક્ષા કરી છે, પરંતુ આ દેવાની ઓફરને સમજવાની સગવડતા માટે, અમે અત્રે તે બધા માટે તુલનાત્મક કોષ્ટક આપી રહ્યાં છીએ.

આશા છે કે, આ રોકાણકારોને જરૂરી માહિતી પૂરી પાડશે જેઓ સ્થિર વળતરની શોધમાં છે.

પ્રસ્તુત છે
૫ એનસીડી ઈશ્યુઓની સરખામણી

Company	Muthoot Fincorp	Edelweiss Finance	Indiabulls Commercial	IIFL Finance	Incred Financial
Type of Instrument	Secured Redeemable NCD	Secured Redeemable NCD	Secured Redeemable NCD	Secured Redeemable NCD	Secured Redeemable NCD
Opening date	1/2/2023	1/3/2023	1/5/2023	1/6/2023	1/9/2023
Closing date	1/27/2023	1/23/2023	1/27/2023	1/18/2023	1/27/2023
FV	Rs. 1000.00	Rs. 1000.00	Rs. 1000.00	Rs. 1000.00	Rs. 1000.00
Minimum Application	10 NCDs	10 NCDs	10 NCDs	10 NCDs	10 NCDs
Additional lot	1 NCD	1 NCD	1 NCD	1 NCD	1 NCD
Ratings	CRISIL AA-/Stable	Acuite AA -, CRISIL AA -	CRISL AA/Stable, ICRA AA/Stable	CRISL AA/Stable, ICRA AA/Stable	CRISIL A+ /Stable
Base Size	Rs. 200 cr.	Rs. 200 cr.	Rs. 200 cr.	Rs. 100 cr.	Rs. 175 cr.
Overall Size	Rs. 400 cr.	Rs. 400 cr.	Rs. 400 cr.	Rs. 1000 cr.	Rs. 350 cr.
Shelf Limit	NA	Rs. 1000 cr.	Rs. 1000 cr.	Rs. 5000 cr.	NA
Tenors	27M, 38M, 48M, & 60M	24M, 36M, 60M, & 120M	24M, 36M, & 60M	24M, 36M, & 60M	27M & 39M
Coupon Rates	8.10% to 8.80%	9.00% to 10.45%	9.80% to 10.30%	8.50% tp 9.00%	9.45% to 10%
Frequency of Interest Payment	Monthly, Annual, Cumulative	Monthly, Annual, Cumulative	Monthly, Annual, Cumulative	Monthly, Annual, Cumulative	Quarterly, Annual
Allocation	Insti. 5%, Non Insti 35%, Retail 60%	Insti. 10%, NII 10%, HNI 40%, Retail 40%	Insti. 30%, NII 10%, HNI 30%, Retail 30%	Insti. 10%, NII 10%, HNI 40%, Retail 40%	Insti. 20%, NII 20%, HNI 30%, Retail 30%
Lead Manager	SMC Capital Ltd.	Equirus Capital Ltd.	Edelweiss Fin., Elara Capital, Trust Investment	Edelweiss financial, IIFL Secur., Equirus Capital, Trust Investment Advisor	JM Financial Ltd.
Trustee	Vardhman Trusteeship Pvt. Ltd.	Beacon Trusteeship Ltd.	Beacon Trusteeship Ltd.	Vardhman Trusteeship Pvt.Ltd.	Catalyst Trusteeship Ltd.
Registrar	Integrated Registry	KFin Technologies Ltd.	KFin Technologies Ltd.	Link Intime India Pvt. Ltd.	Link Intime India Pvt. Ltd.
Listing at	BSE	BSE	BSE, NSE	BSE, NSE	BSE, NSE
Recommendation	May Apply	May Apply	May Apply	May Apply	Avoid