

હંમેશાં વાંચો
અમદાવાદથી પ્રકાશિત થતું, પ્રજાના પ્રાણ પ્રશ્નોને
વાચા આપતું, અન્યાય સામે અવાજ ઉઠાવતું
કાન્તિકારી નિડર ગુજરાતી દૈનિક
નિર્મલ મેટ્રો
Web site :
www.nirmalmetro.com

અંગ્રેજી અને
ગુજરાતી બંને
ભાષામાં
પ્રકાશિત

ધી ઇકોનોમિક રેવલ્યુશન

THE ECONOMIC REVOLUTION

સ્ટોક માર્કેટ અને આધુનિક આર્થિક પ્રવાહોની સચોટ
માહિતિ પ્રતિબિંબિત કરતું અમદાવાદથી પ્રકાશીત થતું
આર્થિક સામાહિક

Web site : www.theeconomicrevolution.in
E mail : theeconomicrevolution@yahoo.co.in

Every thing that's on Money !!!

● Year : 20 ● Issue : 03 ● Date : 02-01-2023 ● Monday ● Editor : NARENDRA G. JOSHI ● Page - 8 ● Price : Rs. 10/- ● Annual Sub -Rs.500.
Regd. Office : H-115/991, Nirmal Appartments, Opp. Jaymangal BRTS Bus Stop, 132' Ring Road, Naranpura, AHMEDABAD-380 063. ● Mo. 98250 65387

બજાર હકારાત્મક શરુઆત સાથે વર્ષ ૨૦૨૩ને આવકારશે

સોમવારે બજારો ૨૦૨૩માં સેન્સેક્સ પર ૧૦૦-૧૫૦ પોઈન્ટના ગેપ સાથે અને નિફ્ટી પર ૨૦-૩૦ પોઈન્ટના ગેપ સાથે પોઝીટીવ ઝોનમાં ખુલવાની ધારણા છે કારણ કે વૈશ્વિક બજારો સર્વત્ર મિશ્ર વલણો દર્શાવે છે. એશિયન બજારો ૨જ જાન્યુઆરીના રોજ પોઝીટીવ ઝોનમાં ખુલે તેવી શક્યતા છે, જે નવા વર્ષનું સકારાત્મક નોંધ પર સ્વાગત કરશે. આપણાં બજારોમાં હંમેશની જેમ ભારે વોલેટિલિટી અને વધુ મિશ્ર વલણો જોવા મળે તેવી શક્યતા છે કારણ કે ત્રિમાસિક પરિણામો બીજા સપ્તાહથી આવવાનું શરૂ થશે અને આગામી

કેન્દ્રીય બજેટ માટે બજારની અપેક્ષાઓ પણ આકાર લેશે. ગયા સોમવારે, અમારી અપેક્ષાઓથી વિપરિત બજારો, નિફ્ટી ૧૭૮૩૦ પર ખૂલતાં સકારાત્મક ઝોનમાં ખૂલ્યાં હતાં, જે તેના આગલા સપ્તાહના ૧૭૮૦૭ના બંધ આંકથી ૨૩ પોઈન્ટનું ગાબડું હતું અને તે જ દિવસે ૧૮૦૦૦ના આંકને વટાવી ગયા હતા. નિફ્ટી ચાર ટ્રેડિંગ દિવસોમાં પોઝિટિવ ઝોનમાં અને બાકીના એક દિવસે નેગેટિવ ઝોનમાં ખુલ્યો હતો. નિફ્ટી ત્રણ ટ્રેડિંગ દિવસોમાં પોઝિટિવ ઝોનમાં અને બાકીના બે દિવસમાં નેગેટિવ ઝોનમાં

તા.૦૨ જાન્યુ.૨૦૨૩ થી તા.૦૮ જાન્યુ.૨૦૨૩ સુધી

સેન્સેક્સ સ્ટોકસ

મૂર્તિ ગરીમેલા

LANDLINES : 040-23403201, 040- 2373 3202

(M) : 0- 96762 - 80349 , 0- 77318 -15970

e mail : sensex_stocks@yahoo.co.in,
www.track2trade.net

બંધ રહ્યો હતો. નિફ્ટીએ ૧૮૨૬૫ની સાપ્તાહિક ઊંચી અને ૧૭૭૭૪ની સાપ્તાહિક નીચી સપાટીનું પરીક્ષણ કર્યું. અંતે, નિફ્ટી ૧૮૧૦૫ પર બંધ થયો, આમ ૨૮૮ પોઈન્ટનો ચોખ્ખો

સાપ્તાહિક લાભ નોંધાવ્યો. બેક નિફ્ટી પણ ગયા સોમવારે પોઝિટિવ ઝોનમાં ૪૧૭૧૬ પર ખુલ્યો હતો, જે તેના પાછલા સપ્તાહના ૪૧૬૬૮ના બંધ કરતાં ૪૮ પોઈન્ટનો નજીવો ગેપ હતો.

બેક નિફ્ટી ત્રણ ટ્રેડિંગ દિવસોમાં પોઝિટિવ ઝોનમાં અને બાકીના બે ટ્રેડિંગ દિવસોમાં નેગેટિવ ઝોનમાં ખુલ્યો હતો. એ જ રીતે બેક નિફ્ટી ત્રણ ટ્રેડિંગ ૩ પર પોઝિટિવ ઝોનમાં અને બે ટ્રેડિંગ ૩ પર નેગેટિવ ઝોનમાં બંધ રહ્યો હતો. બેક નિફ્ટીએ ૪૩૪૮૮ ની સાપ્તાહિક ઉચ્ચ અને ૪૧૫૬૮ ની સાપ્તાહિક નીચી સપાટીનું પરીક્ષણ કર્યું. આખરે, બેક નિફ્ટી ૪૨૮૮૬ પર બંધ રહ્યો, જે અંતે ૧૩૧૮ પોઈન્ટનો સાપ્તાહિક ચોખ્ખો વધારો થયો. રૂપિયો ખૂબ જ તોફાની ચાલમાં જોવા મળ્યો અને ૮૨.૭૮૬ પર બંધ થયો. એફઆઈઆઈ આખા સપ્તાહમાં ભારે

ચોખ્ખી વેચવાલી કરતા જોવા મળ્યા હતા અને ડીઆઈઆઈએ ગયા સપ્તાહ દરમિયાન ચોખ્ખી ખરીદી કરી હતી. દેશના સ્વાસ્થ્ય મોરચે, ૨૪ કલાકમાં ૨૪૩ નવા કેસ મળી આવ્યા છે, આ આંકડો ધીમે ધીમે વધી રહ્યો છે. સોમવારે બજારો પોઝિટિવ ઝોનમાં ખુલવાની શક્યતા છે અને સેન્સેક્સ ૧૦૦-૧૫૦ પોઈન્ટના ગેપ સાથે અને નિફ્ટી ૨૦-૩૦ પોઈન્ટના ગેપ સાથે ખુલે તેવી શક્યતા છે. ૨૦૨૨ ના છેલ્લા દિવસે વૈશ્વિક બજારો ખોટમાં વેપાર કરે છે. એશિયન બજારો સોમવારે નવા વર્ષ ૨૦૨૩ને અનુસંધાન પાના નં. ૨ પર

બંને બાજુ બ્રેકઆઉટ નિફ્ટીમાં દિશા આપશે

બજાર વિહંગાવલોકન
ગયા અઠવાડિયે, અમો ઓવરસોલ્ડ પ્રદેશમાંથી બાઉન્સબેકની અપેક્ષા રાખતા હતા અને બજારોએ અમારી અપેક્ષા મુજબ પ્રદર્શન કર્યું હતું. નિફ્ટીએ સાપ્તાહિક ચાર્ટ પર "ઈન સાઈડ વીક" મીણબત્તી બનાવી છે. તેનો અર્થ એ છે કે નિફ્ટીએ તેના પાછલા સપ્તાહની વાજબી રેન્જમાં વેપાર કર્યો છે. ૧૮૪૭૩ થી ૧૭૭૭૪ સુધી દિશાત્મક વલણ નિર્ણાયક સ્તરો જોવામાં આવે છે, બંને બાજુ બ્રેકઆઉટ નિફ્ટીમાં દિશા આપશે. આ સ્તરોમાંથી કોઈપણ કરેક્શનનો ઉપયોગ નીચલા સ્તરેથી ખરીદીની તક તરીકે થવો જોઈએ.

ટેકનીકલ ઈનસાઈટ



રાહુલ રાંદેરીયા

૧) લાંબા ગાળાના રોકાણો માટે
૨) ગુજરાત પીપાવાવ (GPPL) દૈનિક ચાર્ટ પર "ઈનવર્સ હેડ એન્ડ શોલ્ડર" બ્રેકઆઉટની આરે છે. શુક્રવારે, શેરે મજબૂત વોલ્યુમ સાથે નેકલાઈન તોડવાનો પ્રયાસ કર્યો હતો અને તેમાં રોકાણ પર યોગ્ય વળતર આપવાની સારી સંભાવના છે. મોમેન્ટમ સૂચકાંકો હકારાત્મક કોસઓવરનો સંકેત આપી રહ્યા છે. તેથી, સ્ટોક ૮૬ સુધી ઘટવા પર સારો દેખાય છે અને ૮૪ પર સપોર્ટ છે અને ૧૨૫ની ચકાસણી કરી શકે છે. લાંબા ગાળાના રોકાણો માટે.

૩) રેલીસ ઈન્ડિયા મજબૂત વોલ્યુમ સાથે સકારાત્મક વલણ સાથે "રાર્લિંગ ચેનલ" માં આગળ વધી રહેલ છે. મોમેન્ટમ સૂચકાંકો હકારાત્મક કોસઓવરનો સંકેત આપી રહ્યા છે. તેથી, સ્ટોક ૨૪૨ થી ૨૩૦ ની રેન્જમાં સારો દેખાય છે તે ૨૧૫ પર સપોર્ટ છે ને લક્ષ્ય ૨૮૮

ચકાસી શકે છે. લાંબા ગાળાના રોકાણ માટે.

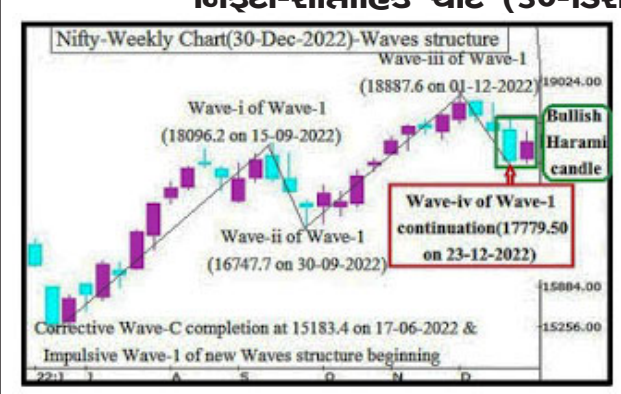
૪) સુમિતોમો કેમિકલ વર્ષ ૨૦૨૦ થી પ્રાથમિક વલણ મજબૂત અને સકારાત્મક છે. શેરે દૈનિક ચાર્ટ પર બુલિશ મીણબત્તી બનાવી છે. મોમેન્ટમ સૂચક મજબૂત વોલ્યુમ સાથે સપોર્ટેડ સકારાત્મક કોસઓવરનો સંકેત આપે છે. તેથી, સ્ટોક ૪૮૮ થી ૪૭૬ ની રેન્જમાં સારો દેખાય છે અને ૪૪૨ પર સપોર્ટની સાથે લક્ષ્ય ૫૫૦ની ચકાસણી કરી શકે છે. લાંબા ગાળાના રોકાણ માટે.

૫) શ્યામ મેટાલિક લાંબા ગાળાના કરેક્શન પછી, સ્ટોક મજબૂત થઈ રહ્યો છે અને દૈનિક ચાર્ટ પર ટ્રેન્ડ રિવર્સલ બ્રેકઆઉટની આરે છે. વોલ્યુમમાં વૃદ્ધિ સાથે મોમેન્ટમ ઈન્ડિકેટર પોઝિટિવ બન્યું છે. તેથી, સ્ટોક ૩૧૩ થી ૩૦૦ની રેન્જમાં સારો દેખાય છે ટેકો ૨૭૧ પર અને લક્ષ્ય ૩૮૫ને ચકાસી શકે છે. લાંબા ગાળાના રોકાણ માટે.

Disclaimer: The above article is strictly for educational purpose only. It is not a recommendation, please contact or take advice from your financial advisor before investing. Trade or Invest at your own risk.

સૌપ્રથમ ૧૭૭૬૯-૧૮૩૮ ની વચ્ચે સાઇડવે ટ્રેડિંગ અને છેલ્લે તેનું માન્ય બ્રેક આઉટ આગામી વલણ બનાવશે

ટેકનિકલ વિશ્લેષણ, સંશોધન અને સાપ્તાહિક આઉટલુક (જાન્યુ ૦૨ થી ૦૬ જાન્યુઆરી, ૨૦૨૩) નિફ્ટી સાપ્તાહિક ચાર્ટ વિશ્લેષણ (તરંગોનું માળખું) નિફ્ટી-સાપ્તાહિક ચાર્ટ (૩૦-ડિસે-૨૦૨૨):-



એન્જોય ડેઈલી પ્રોફીટ લલીત ટીંગરા

webwww.enjoydailyprofits.blogspot.com
e mail:lalitdhingra@yahoo.com
મો. ૦૯૮૩૫૦૦૬૫૦૭, ૦૯૮૮૯૯૯૭૨૭૧

સાપ્તાહિક ચાર્ટમાં તકનીકીપેટર્ન અને રચનાઓ
૧- તા.૧૭-૦૬-૨૦૨૨ ના રોજ ૧૫૧૮૩.૪ પર "એ બી સી

કરેક્શન" નું સુધારાત્મક વેવ-સી પૂર્ણ થયું અને નવા વેવ-સ્ટ્રક્ચરની ઈમ્પલ્સિવ વેવ-૧ ની શરૂઆત.
૨- તા.૧૫-૦૯-૨૦૨૨ ના રોજ ૧૮૦૮૬.૨ પર વેવ-૧ની વેવ-૧ પૂર્ણ.
૩- તા.૩૦-૦૯-૨૦૨૨ ના રોજ ૧૬૭૪૭.૭ પર વેવ-૧ની વેવ-૨ પૂર્ણ.
૪- તા.૦૧-૧૨-૨૦૨૨ના રોજ ૧૮૮૮૭.૬ પર વેવ-૧ની ઈમ્પલ્સિવ વેવ-૩ પૂર્ણ.
૫- તા.૨૩-૧૨-૨૦૨૨ ના રોજ ૧૭૭૭૯.૫૦ પર તાજેતરના તળિયાની રચના સાથે વેવ-૧ની સુધારાત્મક વેવ-૪ ચાલુ.
૬- પાછલા સપ્તાહમાં બુલિશ હરામી મીણબત્તીની રચના.
અનુસંધાન પાના નં. ૪ પર

નવું વર્ષ બજાર માટે નશીબવંતુ નિવડશે

રોકાણ કરવા લાયક સ્ટોકસ
૧) હીકલ લી. વધતી ચેનલમાં આગળ વધી રહેલ છે અને શુક્રવારે સ્ટોક મજબૂત વોલ્યુમ સાથે સપોર્ટેડ દૈનિક ચાર્ટ પર બુલિશ કેન્ડલ બનાવે છે. મોમેન્ટમ સૂચકાંકો હકારાત્મક કોસઓવર સૂચવે છે. તેથી, સ્ટોક ૩૮૫ ના ઘટાડા પર સારો લાગે છે ૪૭૦ને સ્પર્શી શકે છે. સપોર્ટ ૩૪૮

૨૦૨૩ જાન્યુઆરી મહિનાનું પહેલું અઠવાડિયું જે ગ્રહ દ્વારા રજૂ થાય છે તે સૂર્ય તરીકે ઓળખવામાં આવે છે અને વર્ષ ૨૦૨૩ કેતુ તરીકે ઓળખાતા ગ્રહ દ્વારા રજૂ થાય છે. શનિ, શુક્ર અને બુધ સંયોગ બનાવે છે, વર્ષ ૨૦૨૩ બેંકો, તેલ અને ગેસ, સોફ્ટવેર, દારૂ, ચામડાના સ્ટોક માટે નશીબવંતુ બની શકે છે.

એસ્ટ્રોમની ગુરૂ

કર્નલ અજય મો. 09414056705
astromoneyguru@gmail.com
www.ajayastromoneyguru.com

એચ ડી એફ સી, આઈ સી આઈ સી આઈ ઓંક, પી એન બી, આરબ આઈ એલ, અદાણી એન્ટરપ્રાઇઝ, ટાટા કોફી,

માઇન્ડ ટ્રી, ટીસીએસ વગેરે પર નજર રાખો
વર્ષ ૨૦૨૩માં સોનું અને ચાંદી સકારાત્મક દેખાય છે. આશા છે કે બધા વાયકોએ અગાઉના લેખમાં માર્કેટ ૩૬૦ ડિગ્રી વ્યૂ અને નાણાકીય જ્યોતિષની શક્તિનો અનુભવ કર્યો હશે.
હવે આ અઠવાડિયે એસ્ટ્રો ઈકોનોમિક્સ શેરબજારમાં શેરબજારમાં નવી ખરીદીનો રસ

જોવા મળી શકે છે.
રોકાણ માટે હોટેલ, સિમેન્ટના શેરો પર નજર રાખો. રોકાણ માટે એચડી એફ સી, ઈન્ડિયા સિમેન્ટ, ઈન્ડિયા હોટેલ પર નજર રાખો. ટૂંકા ગાળાના વેપાર માટે સમયસર પ્રોફિટ બુકિંગ ફરજિયાત છે ઉપરોક્ત આગાહી અને વિશ્લેષણ મૂળભૂત વિશ્લેષણ અને

નાણાકીય જ્યોતિષના આધારે કરવામાં આવે છે. શેરબજારમાં જોખમ વ્યવસ્થાપન ફરજિયાત સાધન છે. તમે તમારા હડાપણનો ઉપયોગ કરી શકો છો અને કોઈપણ નિર્ણય લેતા પહેલા તમારા વિશ્લેષકની સલાહ લઈ શકો છો. ઉપરોક્ત વિશ્લેષણ માત્ર શિક્ષણ હેતુ માટે.

સેન્સેક્ષ સ્ટોકસ

પાના નં. ૧ નું ચાલુ

હકારાત્મક જોનમાં ખોલે તેવી શક્યતા છે. આપણાં બજારો આખા સમાહ દરમિયાન ભારે અસ્થિરતા અને મિશ્ર વલણોના સાક્ષી બનેલ છે. આગામી શુક્રવારે બજારો વધારા સાથે બંધ થવાની શક્યતા છે.

હું દરેક વાચકોને મારી ભલામણોનો ઉપયોગ કરતી વખતે તેમનો યોગ્ય વિવેક અને દ્રષ્ટિકોણનો ઉપયોગ કરવાની વિનંતિ કરું છું. તેમના પોતાના હિતમાં આ સૂચનોનું પાલન કરતી વખતે કૃપા કરીને તમારી બધી સાવચેતી રાખો.

ફાર્મા, ઈન્ફ્રાસ્ટ્રક્ચર, મેટલ્સ, ઓન્જિનિયરિંગ, બેંકિંગ, સિમેન્ટ અને એનર્જી સેક્ટર્સ નવા સમાહમાં સારી કામગીરી નોંધાવે તેવી સંભાવના છે.

દરેક ટ્રેડર્સ તેમના જોખમ ઉઠાવવાની ક્ષમતાઓની સાથે-સાથે સ્ટોપ લોસ રાખે તેવી મારી સલાહ છે. કૃપા કરી નોંધી લો કે જ્યાં સ્ટોપલોસ આવે ત્યાં ફરી દાખલ થવાનો ભાવ હોય છે.

યાદ રાખવા જેવી બાબતો:
સેફ બેટ્સ : ટ્રેડિંગમાં સલામત રહેવા માટે બંને પોઝિશનો એક પછી એક લેવી, ઉદા. બંને ફ્યુચર્સ અને ઓપ્શન લેવા જોઈએ, જેથી હેતુ સિદ્ધ થાય.

ઓપ્શન સેગમેન્ટ : બંને કોલ અને પુટ કોઈપણ પ્રકારના ફેરફાર વિના એક બાદ એક લેવા જોઈએ. નેકેડ ટ્રેડિંગ કરશો નહીં, તે જોખમી બની શકે છે.

જો ભલામણિત ભાવ નીચે ખુલે તો: જો કોઈ સ્કીપ ભલામણ કરેલા ભાવની નીચે ખુલે તો, એટલે કે ખરીદ કિંમત રેન્જની નીચે ખુલે તો સ્કીપમાં એન્ટર થશો નહીં.

કેશ સેગમેન્ટ
સોનાકોમ્સ : ખરીદો
આ શેર રૂ. ૪૧૫-૪૨૦ માં ખરીદો

લક્ષ્યાંક ૪૬૦-૪૭૫
સ્ટોપ લોસ: ૪૦૨-૪૦૨.૫૦
ફરી દાખલ થવાનો ભાવ: ૩૮૬-૩૮૪

બહાર નીકળવાનો સમય: ૧૫-૨૦ દિવસ
(એન્ટ્રી સમય: દિવસ દરમિયાન)
અમરાજ બેટરી: ખરીદો

આ શેર રૂ. ૫૬૫-૫૭૦ માં ખરીદો
લક્ષ્યાંક ૬૨૫-૬૪૫
સ્ટોપ લોસ: ૫૫૦-૫૫૦.૫૦
ફરી દાખલ થવાનો ભાવ: ૫૩૦-૫૪૦

બહાર નીકળવાનો સમય: ૧૫-૨૦ દિવસ
(એન્ટ્રી સમય: દિવસ દરમિયાન)
એલ આઈ સી આઈ : ખરીદો

આ શેર ૬૮૦-૬૮૫માં ખરીદો
લક્ષ્યાંક ૫૭૦-૫૭૫
સ્ટોપ લોસ: ૬૬૦-૬૬૦.૫૦
ફરી દાખલ થવાનો ભાવ: ૬૩૦-૬૪૫

બહાર નીકળવાનો સમય: ૧૫-૨૦ દિવસ
(એન્ટ્રી સમય: દિવસ દરમિયાન)
સોભા : ખરીદો

આ શેર રૂ. ૫૫૫-૫૬૦ માં ખરીદો
લક્ષ્યાંક ૬૨૦-૬૪૦
સ્ટોપલોસ: ૫૪૦-૫૪૦.૫૦
ફરી દાખલ થવાનો ભાવ: ૫૨૦-૫૩૦

બહાર નીકળવાનો સમય: ૧૫-૨૦ દિવસ
(એન્ટ્રી સમય: દિવસ દરમિયાન)
આર ડી એલ બેંક ફ્યુચર

ખરીદો
રૂ. ૧૭૬-૧૮૦ના ભાવે ખરીદો
ટાર્ગેટ પ્રાઈઝ રૂ. ૨૦૦-૨૦૫
સ્ટોપલોસ: ૧૭૦-૧૭૦.૨૫
ફરી દાખલ થવાનો ભાવ: ૧૬૨-૧૬૬

૨૦ દિવસ
(એન્ટ્રી સમય: દિવસ દરમિયાન)
એન સી સી ખરીદો

આ શેર ૮૦.૦૦-૮૨.૦૦ માં ખરીદો
લક્ષ્યાંક ૮૦.૦૦-૮૫.૦૦
સ્ટોપલોસ: ૭૭-૭૭.૨૫
ફરી દાખલ થવાનો ભાવ: ૭૩.૦૦-૭૫.૦૦

બહાર નીકળવાનો સમય: ૧૫-૨૦ દિવસ
(એન્ટ્રી સમય: દિવસ દરમિયાન)
ફ્યુચર્સ

આઈ આર સી ટી સી - : ખરીદો
આ શેર રૂ. ૬૩૦-૬૩૫માં ખરીદો

લક્ષ્યાંક ૭૦૦-૭૨૫
સ્ટોપલોસ: રૂ. ૬૧૦-૬૧૦.૫૦
ફરી દાખલ થવાનો ભાવ: રૂ. ૫૮૦-૫૮૫

બહાર નીકળવાનો સમય: ૧૦-૧૫ દિવસ
(એન્ટ્રી સમય: દિવસ દરમિયાન)
ડી એલ એફ ખરીદો

આ શેર રૂ. ૩૭૦-૩૭૫માં ખરીદો
લક્ષ્યાંક ૪૧૫-૪૨૫
સ્ટોપલોસ: ૩૬૦-૩૬૦.૫૦
ફરી દાખલ થવાનો ભાવ: ૩૪૬-૩૫૨

બહાર નીકળવાનો સમય: ૧૦-૧૫ દિવસ
(એન્ટ્રી સમય: દિવસ દરમિયાન)
ડી એલ એફ ખરીદો

આ શેર રૂ. ૨૬૦-૨૬૩ માં ખરીદો
લક્ષ્યાંક ૨૮૦-૨૮૦
સ્ટોપલોસ: ૨૫૨-૨૫૨.૫૦
ફરી દાખલ થવાનો ભાવ: ૨૪૦-૨૪૬

બહાર નીકળવાનો સમય: ૧૦-૧૫ દિવસ
(એન્ટ્રી સમય: દિવસ દરમિયાન)
બુબલ ફૂડ ખરીદો

આ શેર રૂ. ૫૦૫-૫૧૦માં ખરીદો
લક્ષ્યાંક ૫૬૦-૫૭૫
સ્ટોપલોસ: ૪૮૦-૪૮૦.૫૦
ફરી દાખલ થવાનો ભાવ: ૪૭૦-૪૮૦

બહાર નીકળવાનો સમય: ૧૦-૧૫ દિવસ
(એન્ટ્રી સમય: દિવસ દરમિયાન)
જુબલ ફૂડ ખરીદો

આ શેર રૂ. ૫૦૫-૫૧૦માં ખરીદો
લક્ષ્યાંક ૫૬૦-૫૭૫
સ્ટોપલોસ: ૪૮૦-૪૮૦.૫૦
ફરી દાખલ થવાનો ભાવ: ૪૭૦-૪૮૦

બહાર નીકળવાનો સમય: ૧૦-૧૫ દિવસ
(એન્ટ્રી સમય: દિવસ દરમિયાન)
આર ડી ઈન્ડ. ખરીદો

આ શેર રૂ. ૬૦૦-૬૦૫ માં ખરીદો
લક્ષ્યાંક ૬૬૫-૬૮૦
સ્ટોપલોસ: ૫૮૦-૫૮૦.૫૦
ફરી દાખલ થવાનો ભાવ: ૫૬૦-૫૭૦

બહાર નીકળવાનો સમય: ૧૦-૧૫ દિવસ
(એન્ટ્રી સમય: દિવસ દરમિયાન)
સેફ બેટ

આર ડી એલ બેંક ફ્યુચર ખરીદો
રૂ. ૧૭૬-૧૮૦ના ભાવે ખરીદો
ટાર્ગેટ પ્રાઈઝ રૂ. ૨૦૦-૨૦૫
સ્ટોપલોસ: ૧૭૦-૧૭૦.૨૫
ફરી દાખલ થવાનો ભાવ: ૧૬૨-૧૬૬

બહાર નીકળવાનો સમય: ૧૦-૧૫ દિવસ
(દાખલ થવાનો સમય - પુરો દિવસ)
આર ડી એલ બેંક પુટ ૧૮૦

ખરીદો
રૂ. ૭.૦૦-૮.૦૦ના ભાવે ખરીદો
ટાર્ગેટ પ્રાઈઝ રૂ. ૨૫.૦૦-૩૦.૦૦
સ્ટોપલોસ: ૫.૦૦-૫.૨૫
બહાર નીકળવાનો સમય: ૧૦-૧૫ દિવસ

(દાખલ થવાનો સમય - પુરો દિવસ)
ઓ એન જી સી :-ફ્યુચર ખરીદો
રૂ. ૧૪૩-૧૪૫ ના ભાવે ખરીદો
ટાર્ગેટ પ્રાઈઝ રૂ. ૧૬૦-૧૬૫
સ્ટોપલોસ: ૧૩૮-૧૩૮.૨૫
ફરી દાખલ થવાનો ભાવ: ૧૩૨-૧૩૫

૧૩૫
બહાર નીકળવાનો સમય: ૧૦-૧૫ દિવસ
(દાખલ થવાનો સમય - પુરો દિવસ)
ઓ એન જી સી પુટ ૧૪૦

ખરીદો
રૂ. ૨.૦૦-૨.૫૦ ના ભાવે ખરીદો
ટાર્ગેટ પ્રાઈઝ રૂ. ૮.૦૦-૧૨.૦૦
સ્ટોપલોસ: ૧.૨૫-૧.૩૫
બહાર નીકળવાનો સમય: ૧૦-૧૫ દિવસ

(દાખલ થવાનો સમય - પુરો દિવસ)
ઓ એન જી સી પુટ ૧૪૦ ખરીદો

રૂ. ૨.૦૦-૨.૫૦ ના ભાવે ખરીદો
ટાર્ગેટ પ્રાઈઝ રૂ. ૮.૦૦-૧૨.૦૦
સ્ટોપલોસ: ૧.૨૫-૧.૩૫
બહાર નીકળવાનો સમય: ૧૦-૧૫ દિવસ

(દાખલ થવાનો સમય - પુરો દિવસ)
ઓ એન જી સી પુટ ૧૪૦ ખરીદો

રૂ. ૨.૦૦-૨.૫૦ ના ભાવે ખરીદો
ટાર્ગેટ પ્રાઈઝ રૂ. ૮.૦૦-૧૨.૦૦
સ્ટોપલોસ: ૧.૨૫-૧.૩૫
બહાર નીકળવાનો સમય: ૧૦-૧૫ દિવસ

(દાખલ થવાનો સમય - પુરો દિવસ)
ઓ એન જી સી પુટ ૧૪૦ ખરીદો

રૂ. ૨.૦૦-૨.૫૦ ના ભાવે ખરીદો
ટાર્ગેટ પ્રાઈઝ રૂ. ૮.૦૦-૧૨.૦૦
સ્ટોપલોસ: ૧.૨૫-૧.૩૫
બહાર નીકળવાનો સમય: ૧૦-૧૫ દિવસ

(દાખલ થવાનો સમય - પુરો દિવસ)
ઓ એન જી સી પુટ ૧૪૦ ખરીદો

રૂ. ૨.૦૦-૨.૫૦ ના ભાવે ખરીદો
ટાર્ગેટ પ્રાઈઝ રૂ. ૮.૦૦-૧૨.૦૦
સ્ટોપલોસ: ૧.૨૫-૧.૩૫
બહાર નીકળવાનો સમય: ૧૦-૧૫ દિવસ

(દાખલ થવાનો સમય - પુરો દિવસ)
ઓ એન જી સી પુટ ૧૪૦ ખરીદો

રૂ. ૨.૦૦-૨.૫૦ ના ભાવે ખરીદો
ટાર્ગેટ પ્રાઈઝ રૂ. ૮.૦૦-૧૨.૦૦
સ્ટોપલોસ: ૧.૨૫-૧.૩૫
બહાર નીકળવાનો સમય: ૧૦-૧૫ દિવસ

(દાખલ થવાનો સમય - પુરો દિવસ)
ઓ એન જી સી પુટ ૧૪૦ ખરીદો

રૂ. ૨.૦૦-૨.૫૦ ના ભાવે ખરીદો
ટાર્ગેટ પ્રાઈઝ રૂ. ૮.૦૦-૧૨.૦૦
સ્ટોપલોસ: ૧.૨૫-૧.૩૫
બહાર નીકળવાનો સમય: ૧૦-૧૫ દિવસ

(દાખલ થવાનો સમય - પુરો દિવસ)
ઓ એન જી સી પુટ ૧૪૦ ખરીદો

રૂ. ૨.૦૦-૨.૫૦ ના ભાવે ખરીદો
ટાર્ગેટ પ્રાઈઝ રૂ. ૮.૦૦-૧૨.૦૦
સ્ટોપલોસ: ૧.૨૫-૧.૩૫
બહાર નીકળવાનો સમય: ૧૦-૧૫ દિવસ

(દાખલ થવાનો સમય - પુરો દિવસ)
ઓ એન જી સી પુટ ૧૪૦ ખરીદો

રૂ. ૨.૦૦-૨.૫૦ ના ભાવે ખરીદો
ટાર્ગેટ પ્રાઈઝ રૂ. ૮.૦૦-૧૨.૦૦
સ્ટોપલોસ: ૧.૨૫-૧.૩૫
બહાર નીકળવાનો સમય: ૧૦-૧૫ દિવસ

(દાખલ થવાનો સમય - પુરો દિવસ)
ઓ એન જી સી પુટ ૧૪૦ ખરીદો

રૂ. ૨.૦૦-૨.૫૦ ના ભાવે ખરીદો
ટાર્ગેટ પ્રાઈઝ રૂ. ૮.૦૦-૧૨.૦૦
સ્ટોપલોસ: ૧.૨૫-૧.૩૫
બહાર નીકળવાનો સમય: ૧૦-૧૫ દિવસ

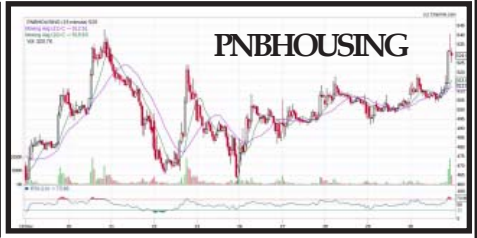
EN METIS WEEKLY

Email: connect@enmetis.com

નિફ્ટીની પ્રતિકારક સપાટી ૧૮૪૦૦-૧૮૪૫૦ અને ટેકો ૧૮૧૦૦-૧૮૧૫૦ નજીક



Bullish above 475 setup invalid below 465



Bullish above 535 setup invalid below 520



Bullish above 790 setup invalid below 775



Bullish above 290 setup invalid below 280



Bearish below 335 setup invalid above 345



Bearish Below 560 setup invalid above 570



Bearish below 840 setup invalid above 855



Bearish below 4060 setup invalid above 4110

પીઈ ૦૫.૦૧.૨૦૨૩
ખરીદો રૂ. ૮૦-૮૦
ટાર્ગેટ પ્રાઈઝ ૪૦૦-૪૫૦
સ્ટોપ લોસ: ૫૦-૫૧
બહાર નીકળવાનો સમય: એક્સપાયરી સુધી
દાખલ થવાનો સમય: પુરો દિવસ
બેંક નિફ્ટી કોલ - ૪૩૦૦૦ -

સીઈ - ૦૫.૦૧.૨૦૨૩
ખરીદો રૂ. ૩૦૦-૩૧૫
ટાર્ગેટ પ્રાઈઝ ૧૨૦૦-૧૫૦૦
સ્ટોપ લોસ: ૨૦૦-૨૦૧
બહાર નીકળવાનો સમય: એક્સપાયરી સુધી
દાખલ થવાનો સમય: પુરો દિવસ
બેંક નિફ્ટી પુટ - ૪૩૦૦૦ -

પીઈ- ૦૫.૦૧.૨૦૨૩
ખરીદો રૂ. ૩૦૦-૩૧૫
ટાર્ગેટ પ્રાઈઝ ૧૨૦૦-૧૫૦૦
સ્ટોપ લોસ: ૨૦૦-૨૦૧
બહાર નીકળવાનો સમય: એક્સપાયરી સુધી
દાખલ થવાનો સમય: પુરો દિવસ.

જો નિફ્ટી ઉચ્ચ સ્તરે ૧૮૫૦૦ તોડે તો નવી ઊંચી સપાટી બનાવી શકે છે

નિફ્ટી સપોર્ટ લેવલ ૧૭૬૦૦ અને રેઝિસ્ટન્સ લેવલ ૧૮૫૦૦. જો નિફ્ટી ઉચ્ચ સ્તરે ૧૮૫૦૦ તોડે તો નવી ઊંચી સપાટી બનાવી શકે છે અન્યથા જો નિફ્ટી નીચલા સ્તરે ૧૭૬૦૦ તોડે તો નિફ્ટી નબળો પડી જશે. બેંક નિફ્ટી મેજર ૪૦૦૦૦ અને રેઝિસ્ટન્સ ૪૩૦૦૦ ને સપોર્ટ કરે છે.

૧) લાર્સન અને ટુબ્રો જે ૨૦૦૦ ના ટાર્ગેટ માટે ૨૧૨૫ ની આસપાસ શોર્ટ સેલ કરો. ૨૧૫૦ સ્ટોપલોસ છે.

૨) સિલા જે ૮૫૦ ના ટાર્ગેટ માટે ૧૧૦૦ ની આસપાસ શોર્ટ સેલ કરો. ૧૧૨૫ સ્ટોપલોસ છે.

ટેકનીકલ ટ્રેન્ડ
સંજય લાસ મો.
૯૮૨૦૯૨૦૫૩૦
WEBSITE :
www.stockacademy.co.in

૩) આઈ ટી સી જે ૩૦૦ ના ટાર્ગેટ માટે ૩૩૫ ની આસપાસ શોર્ટ સેલ કરો. ૩૪૦ સ્ટોપલોસ છે.

૪) વિપ્રો જે ૪૧૦ ના ટાર્ગેટ માટે ૩૮૫ ની આસપાસ ખરીદી કરો. ૩૮૦ સ્ટોપલોસ છે.

૫) ટિલાનિયા જે ૪૧૦૦ ના ટાર્ગેટ માટે ૪૩૫૦ ની આસપાસ શોર્ટ સેલ કરો. ૪૪૦૦ સ્ટોપલોસ છે.

૬) ગ્રાસિમ જે ૧૬૨૫ ના ટાર્ગેટ માટે ૧૭૫૦ ની આસપાસ શોર્ટ સેલ કરો. ૧૭૭૫ સ્ટોપલોસ છે.

૭) ટાટા સ્ટીલ રૂ. ૧૧૧ માં ખરીદો, સ્ટોપલોસ રૂ. ૧૦૮ અને લક્ષ્યાંક રૂ. ૧૨૦

૮) હિન્દુસ્તાન યુનિલિવર જે ૨૪૧૦ ના ટાર્ગેટ માટે ૨૬૦૦ ની આસપાસ શોર્ટ સેલ કરો. ૨૬૨૫ સ્ટોપલોસ છે.

૯) ડો. રેડ્ડી શોર્ટ સેલ ૪૩૦૦ આસપાસ, સ્ટોપ લોસ ૪૪૦૦ લક્ષ્યાંક ૪૦૦૦

૧૦) એસ આર એફ શોર્ટ સેલ ૨૩૦૦, સ્ટોપ લોસ ૨૩૨૦ ટાર્ગેટ ૨૧૦૦ આસપાસ

સેન્સેક્સમાં ૬૦૧૮૮ અને નિફ્ટીમાં ૧૭૯૦૬ ઉપર તેજી તરફી ચાલ યથાવત રહે તેવી ધારણા

ગ્લોબલ માર્કેટમાં જોવા મળેલ રાહતરૂપી તેજી તરફી ચાલ, ડીઆઈઆઈ તરફથી જળવાઈ રહેલ લેવાલી અને ૬૦૦૦૦ ના સાયકોલોજીકલ સ્તરથી મજબુત શોર્ટ કવરીંગ સાથે સુધારા તરફી ચાલ નીકળતાં ભારતીય શેરબજારમાં સતત ત્રણ સપ્તાહથી જોવા મળી રહેલ નફારૂપી વેચવાલી અટકતી જોવા મળેલ. વર્ષ ૨૦૨૨ ના છેલ્લા સપ્તાહે ઈડેક્સમાં આકર્ષક તેજી તરફી ચાલ નીકળતાં ૬૦૦૦૦ ના લેવલ સપ્તાહના અંત સુધી ટકી રહેલ. સપ્તાહની શરૂઆતે સેન્સેક્સ ૬૦૩૧૫ નજીક ખુલી નીચામાં ૬૦૨૦૦ નજીકના સાપ્તાહીક લો લેવલ બતાવી તેની નજીકથી તેજી તરફી ચાલ નીકળતાં ૬૧૪૦૦ ઉપરના સાપ્તાહીક હાઈ લેવલ બતાવેલ. છેલ્લા સપ્તાહના આર્ટીકલમાં સેન્સેક્સમાં ૬૧૫૮૨ નીચે ઉછાળે નફારૂપી વેચવાલી જળવાઈ રહે તેમ જણાવેલ જે લેવલ પુરા સપ્તાહે પાર કરેલ નહી જ્યાં ૬૧૪૦૦ નજીકના હાઈ લેવલથી વેચવાલી નીકળતાં ૬૦૮૦૦ નીચેના લો લેવલ બતાવેલ. ઈડેક્સમાં ૫૮૧૫૮ ઉપર શોર્ટ કવરીંગના સહારે તેજી તરફી ચાલ જોવા મળે તેમ જણાવેલ જે લેવલ સપ્તાહ દરમિયાન તોડેલ નહી જ્યાં ૬૦૨૦૦ નજીકના લો લેવલ લેવલથી સુધારા તરફી ચાલ નીકળતાં ૧૩૦૦ પોઈન્ટ ઉપરનો ઉછાળો નોંધાયેલ. અમારા મેમ્બર્સ અને ટવીટર-ટેલીગ્રામ ચેનલના તમામ મિત્રોને સ્પષ્ટ જણાવેલ કે ઈડેક્સમાં રાહતરૂપી તેજી જોવા મળશે તે મુજબ જ સેન્સેક્સમાં ૫૮૮૦૦ નજીકથી મજબુત સુધારો જોવા મળેલ. સાપ્તાહીક ટ્રેડિંગ સેન્સેક્સમાં ૮૮૩ પોઈન્ટ ઉપરનો ઉછાળો નોંધાયેલ. ટેકનીકલી સાપ્તાહીક ચાર્ટ ઉપર સેન્સેક્સ વર્ટીકલ રનઅપની રચના બનાવી રહેલ છે જે સેન્સેક્સમાં

રોકિંગ ટીપ્સ મેકર્સ

આશિષ નાયક મો.
 ૯૩૭૬૮૮૭૬૫,
 ૯૬૨૪૨૭૯૮૨૫
 rosenayak.1984@yahoo.com



છેલ્લા સપ્તાહના એનાલીસીસ રિપોર્ટમાં જણાવેલ ટ્રેડિંગલક્ષી ભલામણોનું પ્રદર્શન

- આરબીએલ બેક (વેચો) સ્ટોપલોસ પાસ થયેલ.
- રિલાયન્સ ઈન્ડ (ખરીદો) (રૂ ૨૫૦૮ થી રૂ ૨૫૭૨) આપેલ પ્રથમ લક્ષ્યાંક રૂ ૨૫૫૭ સાથ્ય કરી રૂ ૨૫૭૨ ઉપરના હાઈ ભાવ બતાવેલ.
- મારૂતિ (વેચો) (વેચો) સ્ટોપલોસ પાસ થયેલ.
- ટાટા સ્ટીલ (ખરીદો) (રૂ ૧૦૨ થી રૂ ૧૧૪) પ્રથમ લક્ષ્યાંક રૂ ૧૦૮ અને બીજો લક્ષ્યાંક રૂ ૧૧૪ સહેલાઈથી સાથ્ય કરેલ.

મહત્વના સપોર્ટ ૬૦૧૮૮ અને ૫૮૨૭૭ ઉપર તેજી તરફી ચાલ જળવાઈ રહે તેવા સંકેતો આપી રહેલ છે. ૬૦૧૮૮ ભારે વોલ્યુમ સાથે તોડી તેની નીચે બંધ રહેતો ૫૮૨૭૭ નીચેના લો લેવલ જોવા મળી શકે છે. ટુંકાથી મધ્યમગાળાના તમામ ટેકનીકલ ઈન્ડિકેટર ધીમી ગતીથી ઓવરબોટ તબક્કામાંથી બહાર નીકળી રહેલ છે જે પોઝિટીવ ગણી શકાય. સેન્સેક્સમાં મજબુત તેજી તરફી ચાલનું ડોનેચેન ચેનલ બ્રેકઆઉટ સ્તર ૬૨૦૮૦ થી ૬૩૦૪૬ ઉપર રચાઈ રહેલ છે જે લેવલ મહત્વના અવરોધ તરીકેનું કામ કરશે. ૬૨૦૮૦ નીચેના ઉછાળામાં

સામાન્ય નફારૂપી વેચવાલી જોવા મળી શકે છે. ઈડેક્સમાં ૬૨૦૮૦ મજબુત વોલ્યુમ સાથે પાર કરી તેની ઉપર બંધ આપે તો ૬૩૦૪૬ ઉપરના લક્ષ્યાંકો જોવા મળી શકે છે. બજારમાં જોવા મળેલ ભારે વેચવાલી ના કારણે કેટલાક સ્ટોકસના ભાવ ખુબ જ તુટેલ

— પ્રાઈસ એક્સપેક્શન એનાલીસીસ મુજબ ટુંકાથી મધ્યમગાળાની ટ્રેડિંગ અને રોકાણલક્ષી ભલામણો

— જુઆઈસી હાઉસિંગ (ખરીદો) (૨૧૦.૯૫)..ટુંકાગાળાનો લક્ષ્યાંક રૂ ૨૧૭ થી રૂ ૨૨૬

શેરમાં રૂ ૨૦૧ અને રૂ ૧૮૩ ના સપોર્ટને ધ્યાનમાં લઈ ઘટાડે સપોર્ટ આસપાસ તેજીનો વેપાર યુસ્ત એસએલ સાથે આપેલ લક્ષ્યાંકો માટે બનાવવો.

— આરઈસી (ખરીદો) (૧૧૬.૬૫)..ટુંકાગાળાનો લક્ષ્યાંક રૂ ૧૨૨ થી રૂ ૧૨૮

ટુંકાગાળાના ટ્રેડર્સે શેરમાં ઘટાડે રૂ ૧૧૨ અને રૂ ૧૦૮ ના સપોર્ટ નજીક તેજીનો વેપાર યોગ્ય એસએલ સાથે આપેલ લક્ષ્યાંકો માટે બનાવી શકે છે. શેરમાં રૂ ૧૨૨ ના સ્તર ટકી રહે તો મધ્યમગાળે રૂ ૧૨૮ થી રૂ ૧૩૫ ઉપરના ભાવ જોવા મળી શકે છે.

— એલએન્ડટી (વેચો) (૨૦૮૫.૮૦)..ટુંકાગાળાનો લક્ષ્યાંક રૂ ૨૦૨૯ થી રૂ ૧૯૮૭

શેરમાં ૨૧૫૦ ના અવરોધથી સતત નફારૂપી વેચવાલી જોવા મળી રહી છે જે ટુંકાગાળાની ચાલ માટે થોડીક નકારાત્મક બાબત ગણી શકાય. શેરમાં રૂ ૨૧૧૭ અને રૂ ૨૧૫૦ ના અવરોધને ધ્યાનમાં લઈ ઉછાળે મંદીનો વેપાર યુસ્ત એસએલ સાથે આપેલ લક્ષ્યાંકો માટે બનાવવો.

— ફીનોલેક્સ ઈન્ડ (ખરીદો) (૧૮૬.૦૫)..ટુંકાગાળાનો લક્ષ્યાંક રૂ ૧૯૮ થી રૂ ૨૦૭

ટ્રેડર્સે શેરમાં રૂ ૧૮૧ અને રૂ ૧૭૫ ના સપોર્ટને ધ્યાનમાં લઈ ઘટાડે તેજીનો વેપાર યુસ્ત એસએલ સાથે આપેલ લક્ષ્યાંકો માટે બનાવી શકે છે. રૂ ૧૮૮ ઉપર મજબુત ઉછાળો જોવા મળી શકે છે.

એસ વી એસ વેન્ચર્સ પાના નં. ૬ નું ચાલુ

(ના. વ. ૨૦), રૂ. ૧૩.૫૫ કરોડ / રૂ. ૦.૨૭ કરોડ (ના. વ. ૨૧), અને રૂ. ૮.૬૮ કરોડ / રૂ. ૧.૮૩ કરોડ (ના. વ. ૨૨) નોંધાવેલ છે, અને ના. વ. ૨૩ના પ્રથમ ત્રિમાસિક ગાળામાં તેણે રૂ. ૧.૩૦ કરોડના ટર્નઓવર પર રૂ. ૦.૧૪ કરોડ ચોખ્ખો નફો કરેલ છે. ના. વ. ૨૨ માટે, તેણે એકંદર સ્તરે અન્ય આવક રૂ. ૧.૮૩ કરોડ જે સુધારેલ બોટમ લાઈનમાં મદદ કરી.

છેલ્લા ત્રણ નાણાકીય વર્ષમાં આ કંપનીએ સરેરાશ શેર દીઠ આવક રૂ. ૨.૪૨ અને સરેરાશ આર ઓ એન ડબલ્યુ ૩૧૮.૧૮ ટકા દર્શાવેલ છે. તા. ૩૦ જુન, ૨૦૨૨ના એન એ વી રૂ. ૨૬૪૬.૪૦ મુજબ આ ઈસ્યુનો ભાવ ૦.૦૮ ના પી/બીવીથી આવે છે, અને ઈશ્યૂ પછીના એન એ વી રૂ. ૧૫.૨૩ ના આધારે ૧.૩૧ના પી/બીવીથી આવે છે.

આ ડેટામાં થોડી ગડબડી હોવાનું જણાય છે કારણ કે લીડ મેનેજરે ઈ પી એસ, આર ઓ એન ડબલ્યુ અને એન એ વી માટે પુનઃસ્થાપિત ડેટા રજૂ કર્યો નથી જે

એપ્રિલ ૨૦૨૨ અને મે ૨૦૨૨ વચ્ચે વધુ ઈક્વિટી મુદ્દાઓ તેમજ બોનસ શેરના કારણે ઈક્વિટી મૂડીમાં વધારો દર્શાવે છે. (ઓફર દસ્તાવેજોના પુષ્ટ ૭૮ અને ૮૦ નો સંદર્ભ લો).

જો આપણે ના. વ. ૨૩ ની કમાણી ને આઈ પી ઓ પછીની સંપૂર્ણ પાતળી પેઈડ-અપ ઈક્વિટી મૂડી પર ગણીએ, તો માગવામાં આવેલ કિંમત ૭૫ ના પી/ઈની આસપાસ આવે છે. આમ આ ઈશ્યૂ અતિશય ભાવનો છે.

ડિવિડન્ડ પોલિસી:
 કંપનીએ તેની સ્થાપના પછી કોઈ ડિવિડન્ડ યૂક્યું નથી.. તે તેની નાણાકીય કામગીરી અને ભાવિ સંભાવનાઓના આધારે યોગ્ય ડિવિડન્ડ નીતિ અપનાવશે.

સામાન્ય કંપનીઓ સાથે સરખામણી
 ઓફર ડોક્યુમેન્ટ મુજબ, કંપનીએ સામોર રિયાલિટી, ડીબી રિયલ્ટી અને એથેના કન્સ્ટ્રક્શનને તેમના લિસ્ટેડ પીઅર તરીકે દર્શાવ્યા છે. તેઓ હાલમાં ૦૦, ૧૪.૭૬,

અને ૦૦ (૨૭ ડિસેમ્બર, ૨૦૨૨ના રોજ) ના પી/ઈ પર ટ્રેડિંગ કરી રહ્યાં છે. જો કે, તેઓ ખરેખર યુસ્ત રીતે તુલનાત્મક નથી.

મર્ચન્ટ બેંકરનો ટ્રેક રેકર્ડ
 છેલ્લા ચાર નાણાકીય વર્ષમાં (ચાલુ એક સહિત) ફર્સ્ટ ઓવરસીસ તરફથી આ ૧૪મો આદેશ છે. છેલ્લી ૧૦ લિસ્ટિંગમાંથી, લિસ્ટિંગના દિવસે ૧ ડિસ્કાઉન્ટ પર ખુલેલ, ૨ ભાવોભાવ, અને બાકીની ૨.૫% થી ૧૨.૦% સુધીના પ્રીમિયમ સાથે ખુલેલ.

લિખ્કર્ / રોકાણ વ્યૂહરચના
 કંપની રિયલ એસ્ટેટ સેગમેન્ટમાં હોવા છતાં, તે છૂપા બેનરો સાથે સ્થાપના કરવામાં આવી હતી જેમાં સોફ્ટવેર સોલ્યુશન્સ અને તેના નામમાં લાઈફ કેર સોલ્યુશન્સનો સમાવેશ થતો હતો. તેણે અત્યાર સુધીના તેના દેખાવમાં અસંગતતા પોસ્ટ કરી છે. તેની વાર્ષિક ના. વ. ૨૩ કમાણીના આધારે, ઈશ્યૂની કિંમત ખૂબ જ વધારે છે. આ કિંમતી આઈ પી ઓને અવગણવામાં કોઈ નુકસાન નથી.

નિફ્ટી પી એસ યુ બેંક ઈન્ડેક્સમાં એક માસમાં ૮ ટકાનો વધારો

વિતેલા સપ્તાહે બીએસઈ સેન્સેક્સ (૬૦૮૪૦.૭૪) અને એન એસ ઈ નિફ્ટી (૧૮૧૦૫.૩૦) ની સપાટીએ બંધ આવેલ હતો.

ઓ એફ એસ એસ અને એસ બી આઈ એન ઓપન ઈન્ટરેસ્ટ
 જાન્યુઆરી સીરીઝમાં ઉમેરાયેલ છે. કોફોર્જ કોલ ઓપ્શનમાં માં રૂ. ૪૦૫૦.૦૦ ના સ્ટ્રાઈક ભાવે સારું બિલ્ડઅપ જોવા મળેલ છે. આર ઈ સી લી.કોલ ઓપ્શનમાં રૂ. ૧૨૩ ના સ્ટ્રાઈક ભાવે સારું બિલ્ડઅપ જોવા મળેલ છે.

ફ્યુચર ઓપ્શનના ખેલાડીઓ માટેની વ્યૂહ રચના
 ૧. પી એન બી (૫૬.૯૫)
 ફ્યુચર લોટ સાઈઝ ૧૬૦૦૦ શેર
 જાન્યુઆરી ફ્યુચર નો એક લોટ રૂ. ૫૬.૯૫ના ભાવે ખરીદો,
 જાન્યુઆરી માસનું એક કોલ ઓપ્શન રૂ. ૫૮ના સ્ટ્રાઈક ભાવનું રૂ. ૨.૩૫ ના ભાવે વેચો

મળેલ પ્રિમિયમ =

સુલેટ

નરેન્દ્ર નયનાની મો. ૯૮૯૮૧૬૨૭૭૦

nainaninarendra@hotmail.com
 www.nainaninarendra.blogspot.com
 www.subscriptionnarendra.blogspot.com

૨.૩૫ ★ ૧૬૦૦૦ = ૩૭૬૦૦.૦૦ રૂ.
 વધારેમાં વધારે નફો := ૫૮.૦૦ - ૫૬.૯૫ = ૧.૦૫
 ★ ૧૬૦૦૦ = ૧૬૮૦૦ + ૩૭૬૦૦ = ૫૪૪૦૦.૦૦ રૂ.
 વધારેમાં વધારે નુકશાન := અસિમિત
 ૨. આઈ ડી એફ સી (૮૧.૩૦)
 ફ્યુચર લોટ સાઈઝ ૧૦૦૦૦ શેર
 જાન્યુઆરી માસનું એક કોલ ઓપ્શન રૂ. ૮૧ના સ્ટ્રાઈક ભાવનું રૂ. ૩.૮૦ માં ખરીદો
 જાન્યુઆરી માસનું ૮૨.૦૦

ના સ્ટ્રાઈક ભાવનું કોલ ઓપ્શન રૂ. ૩.૩૫ ના ભાવે વેચો.

ચુકવેલ પ્રિમિયમ = ૩.૮૦ ★ ૧૦૦૦૦ = ૩૮૦૦૦.૦૦ રૂ.

મળેલ પ્રિમિયમ = ૩.૩૫ ★ ૧૦૦૦૦ = ૩૩૫૦૦.૦૦

ઓખનું ચુકવેલ પ્રિમિયમ = ૩૮૦૦૦.૦૦ - ૩૩૫૦૦.૦૦ = ૪૫૦૦.૦૦ રૂ.

વધારેમાં વધારે નફો := ૮૨.૦૦ - ૮૧.૦૦ = ★ ૧૦૦૦૦ = ૧૦૦૦૦.૦૦ - ૪૫૦૦.૦૦ = ૫૫૦૦.૦૦ રૂ.

વધારેમાં વધારે નુકશાન := ૪૫૦૦.૦૦ રૂ.

બ્રેક ઈવન પ્રાઈસ := ૮૧.૧૫ ટ્રેડિંગ આઈડિયા
 ૧. હિંદ પેટ્રો (૨૩૫.૧૫) = ઘટાડે આ શેર ખરીદી અને વેપાર કરો
 ૨. ચંબલ ફર્ટિ (૩૧૦.૨૦) = ઘટાડે આ શેર ખરીદી અને વેપાર કરો

નિફ્ટી ટેકનીકલ (૧૮૧૦૫.૩૦)

દોઢ માસના લો સ્તર આસપાસથી નિફ્ટીમાં મજબુત શોર્ટ કવરીંગ સાથે લેવાલી જોવા મળતાં વર્ષ ૨૦૨૨ ના છેલ્લી એફએન્ડઓ એક્સપાયરી અને છેલ્લા સપ્તાહે આકર્ષક તેજી તરફી ચાલ જોવા મળેલ. સપ્તાહની શરૂઆતે નિફ્ટી ૧૭૭૮૮ નજીક ખુલી નીચામાં ૧૭૭૩૦ નજીકના સાપ્તાહીક લો લેવલ બતાવી તેની નજીકથી તેજી તરફી ચાલ નીકળતાં ૧૮૨૬૦ ઉપરના સાપ્તાહીક હાઈ લેવલ બતાવેલ. છેલ્લા સપ્તાહના આર્ટીકલમાં નિફ્ટીમાં ૧૮૨૬૧ નીચે ઉછાળે નફારૂપી વેચવાલી જળવાઈ રહે તેમ જણાવેલ જે લેવલ આસપાસના હાઈ સ્તરથી સતત વેચવાલી જોવા મળેલ. નિફ્ટીમાં ૧૮૦૩૧ ઉપર ૧૮૨૬૧ ના લક્ષ્યાંકો જોવા મળે તેમ જણાવેલ તે મુજબ જ ગુરૂવારે ૧૮૦૩૧ પાર કરી તેની ઉપર બંધ રહેતાં ૧૮૨૬૧ નો લક્ષ્યાંક શુક્રવારે સાથ્ય કરેલ. નિફ્ટીમાં ૧૮૦૨૦ સપોર્ટ તરીકે જણાવેલ જે સપોર્ટ પુરા સપ્તાહે તોડેલ નહી જ્યાં ૧૮૭૩૦ નજીકના લો લેવલથી તેજી તરફી ચાલ નીકળતાં ૫૦૦ પોઈન્ટ ઉપરનો ઉછાળો નોંધાયેલ. અમારા પેઈડ અને ડીલ મેમ્બર્સને નિફ્ટીમાં ૧૮૧૦૮ થી ૧૮૧૬૦ ઉપરના લક્ષ્યાંકો નિફ્ટી ૧૭૮૦૦ થી ૧૭૮૦૦ આસપાસ ચાલી રહેલ ત્યારે જણાવેલ જે લક્ષ્યાંકો સાથ્ય કરી, નિફ્ટીએ ૧૮૨૦૦ ઉપરના હાઈ લેવલ બતાવેલ. ૧૮૧૫૦ ના કોલ ઓપ્શનની ભલામણ માત્ર રૂ ૩ આસપાસ જણાવેલ જેણે રૂ ૪૮ ઉપરના હાઈ ભાવ ઈન્ટ્રા ડે માં બતાવેલ. ૨૩ ડિસેમ્બર અને ૨૮ ડિસેમ્બર ના રોજ ટવીટર અને ફી ટેલીગ્રામ ચેનલમાં પણ નિફ્ટીની તેજીની ભલામણો જણાવેલ. બેક નિફ્ટી માટે ૪૧૩૮૨ સપોર્ટ તરીકે જણાવેલ જે લેવલ પુરા સપ્તાહે તોડેલ નહી જ્યારે ૪૨૬૫૬ નો અવરોધ પાર કરતાં ૪૩૪૦૦ ઉપરના સાપ્તાહીક હાઈ લેવલ બતાવેલ. સાપ્તાહીક ટ્રેડિંગ નિફ્ટીમાં ૩૭૨ પોઈન્ટ ઉપરનો ઉછાળો નોંધાયેલ.

નિફ્ટીમાં નજીકનું અપર બોલીન્ગર બેન્ડ ૧૮૨૮૮ થી ૧૮૪૮૮ ઉપર ખુલી રહેલ છે જે લેવલ મહત્વના અવરોધ તરીકે ધ્યાનમાં લઈ શકાય. ૧૮૨૮૮ નીચેના ઉછાળામાં નફારૂપી વેચવાલી જોવા મળી શકે છે. ૧૮૨૮૮ પાર કરી તેની ઉપર બંધ આપે તો ૧૮૪૮૮ ઉપરના લક્ષ્યાંકો જોવા મળી શકે છે. ટુંકાથી મધ્યમગાળાના તમામ ટેકનીકલ ટુલ્સ ધીમી ગતીથી ઓવરબોટ તબક્કામાંથી બહાર નીકળી રહેલ છે જે મધ્યમગાળાની ચાલ માટે સકારાત્મક ગણી શકાય. ચાર્ટમાં દર્શાવ્યા મુજબ નિફ્ટીમાં હાઇર વોલ્યુમ સાથે બ્રેકઆઉટ જોવા મળી રહેલ છે. સાપ્તાહીક ચાર્ટ ઉપર નિફ્ટી બમ્પ એન્ડ રન રિવર્સલ ટોપની રચના બનાવે છે જે નિફ્ટીમાં મહત્વના સપોર્ટ ૧૭૮૦૬ અને ૧૭૭૭૧ ઉપર તેજી તરફી ચાલ જળવાઈ રહે તેવા સંકેતો આપી રહેલ છે. ૧૭૮૦૬ ભારે વોલ્યુમ સાથે તોડી તેની નીચે બંધ રહે તો ૧૭૭૭૧ નીચેના લો લેવલ જોવા મળી શકે છે. ૧૭૮૦૬ થી ૧૮૨૦૦ વચ્ચે પોઝિટીવ કન્સોલિડેશન જળવાઈ રહે તેવી ધારણા છે. બેક નિફ્ટીમાં ૪૨૧૬૧ સપોર્ટ જ્યારે ૪૩૬૦૦ અવરોધ તરીકે ધ્યાનમાં લઈ શકાય.

ધી
ઈકોનોમિક રેવલ્યુશન

તંત્રીની કલમે....

નવું વર્ષ શરૂ થઈ ગયું છે. ૨૦૨૨માં જ્યારે કોરોના મહામારીમાંથી રાહત મળી ત્યારે રશિયા-યુકેન યુદ્ધ શરૂ થયું. કોરોનાને કારણે, ડૂબી ગયેલી અર્થવ્યવસ્થા પકડવાને બદલે વધુ ધીમી પડી. પરંતુ આ નવા વર્ષથી ઘણી અપેક્ષાઓ છે.

કોરોના મહામારીના અભૂતપૂર્વ સંકટમાંથી ઉભરી આવેલા વિશ્વના માથે વર્ષ ૨૦૨૨ એ સૌથી મોટો પડકાર ફેંક્યો છે તે યુકેનમાં યુદ્ધ છે. આ યુદ્ધને કારણે વૈશ્વિક અર્થવ્યવસ્થા જે ફરી તેજમાં આવવાની ધારણા હતી તે મંદીમાં ફસાઈ જવાની શક્યતાઓ દેખાઈ રહી છે. વર્ષો વીતવા સાથે બંને પક્ષો તરફથી શાંતિની ઈચ્છા વ્યક્ત કરવામાં આવી રહી છે, પરંતુ એવી કોઈ ફોર્મ્યુલા નથી મળી રહી જેના પર યુકેન અને રશિયા બંને સહમત હોય. નવા વર્ષમાં આ યુદ્ધને વહેલામાં વહેલી તકે ખતમ કરવાનો મોટો પડકાર હશે. ભારત-ચીન સરહદ પર સામાન્યતા પુનઃસ્થાપિત કરવાની જવાબદારી, સંઘર્ષના અન્ય એક સંવેદનશીલ વિસ્તાર પર પણ નવા વર્ષમાં જ માથે આવી ગઈ છે. ૨૦૨૦ માં ગાલવાન ખીણમાં ભીષણ અથડામણ પછી LAC પર બંને બાજુથી સામ-સામે સૈનિકોની તેનાતીની સ્થિતિમાં આ વર્ષે થોડી પ્રગતિ પ્રાપ્ત થઈ હતી, પરંતુ તણાવ ઓછો થયો ન હતો. તેનાથી વિપરિત, અરુણાચલ પ્રદેશના તવાંગમાં તાજેતરની અથડામણ સ્થિતિ ફરી વધુ ખરાબ કરી દીધી.

જો કે, બંને દેશોના નેતૃત્વ સમક્ષ પડકાર એ છે કે આ વર્ષે વહેલામાં વહેલી તકે કેટલાક આત્મવિશ્વાસ-નિર્માણના પગલાં લેવા જોઈએ જેથી કરીને સરહદ પર સ્થિતિ સામાન્ય બને. જો કે, આ અવરોધો છતાં, જ્યાં ભારત તેની આર્થિક સ્થિતિ ઘણી હદ સુધી જાળવી રહ્યું છે, ત્યાં વૈશ્વિક અર્થતંત્ર માટે પણ આશા છે. તે જ વર્ષે, ખ્રિસ્તને પાછળ છોડીને, તે વિશ્વની ચોથી સૌથી મોટી અર્થવ્યવસ્થા બની. યુકેનમાં યુદ્ધ રોકવા માટે ભારતની ભૂમિકાને પણ મહત્વની માનવામાં આવી રહી છે. દરમિયાન, G-20 નું ભારતનું પ્રમુખપદ એ સુનિશ્ચિત કરવાની તક પૂરી પાડે છે કે આ પ્લેટફોર્મનો વધુ સારી રીતે ઉપયોગ થાય. જ્યાં સુધી સ્થાનિક મોરચાની વાત છે, આ વર્ષે ગુજરાત અને હિમાચલ પ્રદેશમાં યોજાયેલી વિધાનસભાની ચૂંટણીઓ ભાજપ અને કોંગ્રેસ માટે એક-એકના સ્કોર સાથે સમાપ્ત થઈ. આવી સ્થિતિમાં આગામી વર્ષે યોજાનારી વિધાનસભાની ચૂંટણી વધુ રસપ્રદ બની છે. ગાંધી પરિવારની બહારથી મલ્લિકાર્જુન ખડગેને પ્રમુખ તરીકે ચૂંટીને અને ભારત જોડો યાત્રા શરૂ કરીને કોંગ્રેસે પોતાની જૂની શિથિલતા છોડવાના સંકેત દેખાડ્યા છે, પરંતુ પરસ્પર મતભેદ અને સંગઠનાત્મક નબળાઈના બે મોટા રોગ હજુ પણ અકબંધ છે. દરમિયાન, ચીન સહિત ઘણા દેશોમાં કોરોના જે ઝડપે માથું ઉંચકી રહ્યો છે તે જોતાં આપણે નિશ્ચિત રહી શકતા નથી. એકંદરે આગામી વર્ષનું ઊભરતું ચિત્ર સોનેરી કહી શકાય નહીં, પરંતુ છેલ્લાં કેટલાંક વર્ષોનો અનુભવ દર્શાવે છે કે શરૂઆતમાં જે ચિત્ર સોનેરી દેખાતું હતું તે પણ ખાસ સોનેરી સાબિત થતું નથી. તેથી, આ ચિત્રમાં દેખાતી શક્યતાના મુદ્દાઓને મોટા કરીને, આપણે આપણા પોતાના ખભા પર આશાના રંગથી સમગ્ર ચિત્રને પ્રકાશિત કરવાની જવાબદારી લેવાની છે.

ધી ઈકોનોમિક રેવલ્યુશન નિયમિત ઈ મેઈલ અને વોટ્સએપમાં મેળવવા માટે લવાજમ ભરો

બેંક ખાતાની વિગત

The Economic Revolution, ICICI BANK,
Naranpura Branch, Ahmedabad 380013,
IFSC CODE: ICIC0000345
ACCOUNT NUMBER: 034505003074
ACCOUNT NAME: THE ECONOMIC

ATTENTION

The material contained in the Economic Revolution is based on Fundamental and Technical analysis & other scientific methods and also the knowledge and belief of author. Error can not to be ruled out. The information given is of General advisory nature only. The Editor, the Publisher and the Author does not take any consequences arising out of it. All rights reserved. Reproducing to whole or in part of any matter including features without permission is not permitted. Legal jurisdiction is Ahmedabad only. The material given in the Economic Revolution is the views of author only, it not means that Editor is agree with it, so Editor, the Publisher and the printer is not responsible for the contains in writers article. Narendra Joshi, Editor, The Economic Revolution.

એન્જોય ડેઈલી પ્રોફીટ

પાના નં. ૧ નું ચાલુ

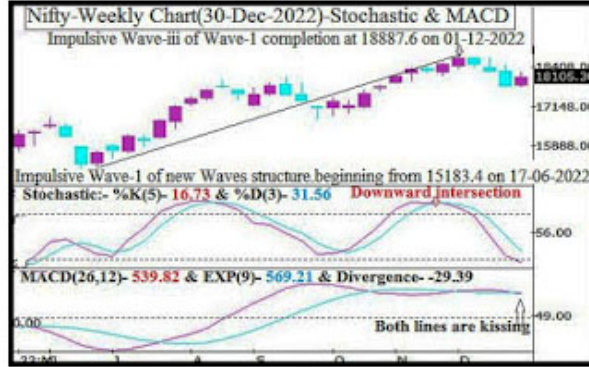
સાપ્તાહિક ચાર્ટ વિશ્લેષણમાંથી તારણો
(તરંગોનું માળખું)

તા.૧૭-૦૬-૨૦૨૨ ના રોજ ૧૫૧૮૩.૪ થી તેના પ્રેરક વેવ-૧ દ્વારા શરૂ થયેલ નવી તરંગોનું માળખું ચાલુ છે. હવે વેવ-૧ ની તેની સુધારાત્મક વેવ-૪ તા.૨૩-૧૨-૨૦૨૨ ના રોજ ૧૭૭૭૯.૫૦ પર તાજેતરના તળિયાની રચના સાથે ચાલુ છે અને હજુ સુધી તેની પૂર્ણતાની પુષ્ટિ નથી.

પાછલા સપ્તાહના સાપ્તાહિક ચાર્ટમાં બુલિશ હરામી મીણબત્તીનું નિર્માણ તેથી વેવ-૧ ની વેવ-૪ની પૂર્ણતાનો પ્રથમ સંકેત બહાર આવ્યો પરંતુ તેની પુષ્ટિ માટે અગાઉના સપ્તાહની મીણબત્તી સૌથી વધુ (૧૮૪૭૩.૩) ટકાવી રાખવી જરૂરી છે.

નિફ્ટી સાપ્તાહિક ચાર્ટ વિશ્લેષણ
(સ્ટોચેસ્ટિક અને એમ એ સી ડી)

નિફ્ટી-સાપ્તાહિક ચાર્ટ (૩૦-ડિસે-૨૦૨૨):-



સાપ્તાહિક ચાર્ટમાં તકનીકી પેટર્ન અને રચનાઓ

૧- તા.૧૭-૦૬-૨૦૨૨ ના રોજ ૧૫૧૮૩.૪ થી નવા વેલ્સ સ્ટ્રક્ચરની ઈમ્પલ્સિવ વેવ-૧.

૨- તા.૦૧-૧૨-૨૦૨૨ના રોજ ૧૮૮૮૭.૬ પર વેવ-૧ની ઈમ્પલ્સિવ વેવ-૩.

૩- સ્ટોકેસ્ટિક- %કે(૫) રેખાએ %ડી(૩) રેખાને નીચેની તરફ છેદે છે અને તેની બંને રેખાઓ ઓવર સોલ્ડ ઝોન તરફ આવી રહી છે.

૪- સ્ટોકેસ્ટિક- %કે(૫) ૧૬.૭૩ અને %ડી(૩) ૩૧.૫૬.

૫- એમ એ સી ડી- તેની બંને રેખાઓ સકારાત્મક ક્ષેત્રમાં યુંબન કરે છે.

૬- એમ એ સી ડી (૨૬,૧૨)- ૫૩૯.૮૨ અને ઈએક્સપી(૯)- ૫૬૯.૨૧ અને ડાયવર્જન્સ- -૨૯.૩૯

૭- એમ એ સી ડી નકારાત્મક/સકારાત્મક વિચલન દર્શાવે છે

સાપ્તાહિક ચાર્ટવિશ્લેષણમાંથી તારણો
(સ્ટોચેસ્ટિક અને એમ એ સી ડી)

સાપ્તાહિક સૂચકોની સ્થિતિ નીચે મુજબ છે:-

૧- સ્ટોકેસ્ટિક સૂચકમાં %કે(૫) રેખા %ડી(૩) રેખાને નીચેની તરફ છેદે છે અને તેની બંને રેખાઓ ઓવર સોલ્ડ ઝોન તરફ આવી રહી છે તેથી કેટલીક વધુ નીચે ચાલની શક્યતાઓ છે.

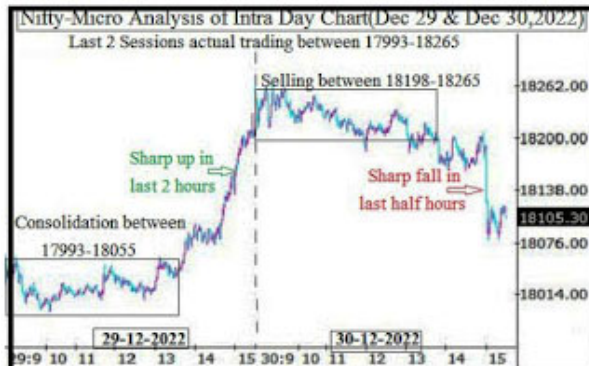
૨- એમ એ સી ડી માં તેની બંને રેખાઓ સકારાત્મક ઝોનમાં યુંબન કરે છે તેથી અનિર્ણાયકતા સૂચવે છે. એક બાજુ સ્પષ્ટ કોસ ઓવર થવા દો પછી તે બાજુનું વલણ સમજાશે.

નિફ્ટી-છેલ્લા ૨ સપ્તાહો ઈન્ટ્રાડે

ચાર્ટ વિશ્લેષણ

નિફ્ટી-ઈન્ટ્રા ડે ચાર્ટ

(ડિસેમ્બર ૨૯ અને ડિસેમ્બર ૩૦, ૨૦૨૨):-



છેલ્લા ૨ સપ્તાહો ઈન્ટ્રાડે ચાર્ટમાં ટેકનિકલ પેટર્નની રચના

૧- તા.૨૯-૧૨-૨૦૨૨ ના રોજ ૧૭૯૯૩-૧૮૦૫૫ (તાત્કાલિક સમર્થન) વચ્ચે એકત્રીકરણ.

૨- તા.૨૯-૧૨-૨૦૨૨ ના રોજ છેલ્લા ૨ કલાકમાં તીવ્ર વધારો.

૩- તા.૩૦-૧૨-૨૦૨૨ ના રોજ ૧૮૧૯૮-૧૮૨૬૫ (તાત્કાલિક પ્રતિકાર) વચ્ચે વેચાણ.

૪- તા.૩૦-૧૨-૨૦૨૨ ના રોજ છેલ્લા અડધા કલાકમાં તીવ્ર ઘટાડો.

૫- છેલ્લા ૨ સપ્તાહો ૧૭૯૯૩-૧૮૨૬૫ વચ્ચે વાસ્તવિક ટ્રેડિંગ.

૨ સપ્તાહો ઈન્ટ્રાડે ચાર્ટ વિશ્લેષણમાંથી તારણો

તા. ૨૯-૧૨-૨૦૨૨ ના રોજ લગભગ ૪ કલાકથી વધુ સારું કોન્સોલિડેશન મનોવૈજ્ઞાનિક સ્તર ૧૮૦૦૦ ની નજીક હતું તેથી છેલ્લા ૨ કલાકમાં ઝડપી ચાલ જોવા મળી હતી. તે જ રીતે ૪ કલાકથી વધુ સારી વેચવાલી તેથી તા.૩૦-૧૨-૨૦૨૨ ના રોજ છેલ્લા અડધા કલાકમાં તીવ્ર ઘટાડો થયો.

તે સ્પષ્ટ છે કે ૧૭૯૯૩-૧૮૨૬૫ ની વચ્ચેના મિશ્ર પેટર્નની રચના

સાથે છેલ્લા ૨ સપ્તાહો ઈન્ટ્રાડે ટ્રેડિંગને સમજવામાં આવશે તેથી પ્રથમ તો આ શ્રેણીની બહાર ટકાવી રાખવા પર આગામી સપ્તાહમાં પુષ્ટિકરણની શરૂઆતના એકતરફી નિર્ણાયક ચાલ માટે જોવું જોઈએ.

તારણો

(બધા અભ્યાસને એકસાથે મૂક્યા પછી)

૧- લાંબા ગાળાનો ટ્રેન્ડ વધી રહ્યો છે.

૨- મધ્યવર્તી ટર્મ ટ્રેન્ડ ઢાલ પર છે અને અંતે ૫૫-દિવસ એસ એમ એ (આજે ૧૮૧૭૪ પર) થી વધુ ટકાવી રાખવાથી તેની પુષ્ટિ થશે.

૩- ટૂંકા ગાળાનો ટ્રેન્ડ ૧૭૭૭૫-૧૮૪૭૩ ની વચ્ચે છે.

વેવ-૧નું સુધારાત્મક વેવ-૪ ચાલુ છે અને હજુ સુધી તેની પૂર્ણતાની કોઈ પુષ્ટિ નથી. સાપ્તાહિક બુલિશ હરામી મીણબત્તી રચના દ્વારા કરેકશન પૂર્ણ થવા પર પ્રથમ સંકેત જોવા મળ્યો હતો તેથી સૌપ્રથમ છેલ્લા ૨ અઠવાડિયાની ટ્રેડિંગ રેન્જ (૧૭૭૭૫-૧૮૪૭૩) થી આગળ ટકાવી રાખવા માટે આવતા સપ્તાહમાં કરેકશન ચાલુ/પૂર્ણતા પર નજર રાખવી જોઈએ.

સ્ટોકેસ્ટિક ઈન્ડિકેટર કેટલીક વધુ ડાઉન ચાલની શક્યતાઓ દર્શાવે છે તેથી તેને નકારી શકાય તેમ નથી પરંતુ તા. ૨૯-૧૨-૨૦૨૨ના રોજ ૧૭૯૯૩-૧૮૦૫૫ ની વચ્ચે સારી ઈન્ટ્રાડે કોન્સોલિડેશન છે તેથી સૌપ્રથમ તેને આગળ ટકાવી રાખવા માટે આગામી સપ્તાહમાં નિર્ણાયક ડાઉન ચાલની શરૂઆતની પુષ્ટિ જોવી જોઈએ.

તાત્કાલિક સહાય નીચે મુજબ છે:-

૧- ૧૭૯૯૩-૧૮૦૫૫

૨- ૧૭૯૨૨-૧૭૯૪૩

૩- ૧૭૭૯૯-૧૭૮૬૪

તાત્કાલિક પ્રતિકાર નીચે મુજબ છે:-

૧- ૧૮૧૯૮-૧૮૨૬૫

૨- ૧૮૩૪૫-૧૮૩૮૭(મજબૂત પ્રતિકાર)

૧૭૭૯૯-૧૮૩૮૭ ની વચ્ચે નીચા સ્તરો સપોર્ટ કરે છે અને ઉચ્ચ સ્તર બંને સમાન રીતે મજબૂત પ્રતિકાર ધરાવે છે તેથી અપેક્ષિત છે કે આ રેન્જમાં મુખ્યત્વે સાર્થક વેપાર જોવા મળશે અને અંતે તેનું માન્ય બ્રેક આઉટ આગામી વલણની પુષ્ટિ કરશે જે આગામી સપ્તાહમાં જોવાનું જોઈએ.

સાહ પોલીમર્સ લિમિટેડનો આઈપીઓ શુક્રવાર, ૩૦ ડિસેમ્બર, ૨૦૨૨ના રોજ ખુલેલ છે, ઈક્વિટી શેર દીઠ રૂ. ૬૧ થી રૂ. ૬૫નો પ્રાઈઝ બેન્ડ નક્કી

એજન્સી દ્વારા મુખ્યત્વે પોલીપ્રોપીલીન (પીપી)/ હાઈ ડેન્સિટી પોલીથીલીન (એચડીપીઈ) ફ્લેક્સિબલ ઈન્ટરમીડિયેટ બલ્ક કન્ટેનર્સ (એફઆઈબીસી) બેગ્સ, ગૂંથેલી કોથળીઓ, એચડીપીઈ/પીપી ગૂંથેલા કાપડ, ગૂંથેલા પોલીમર આધારીત પ્રોડક્ટ્સના ઉત્પાદન અને વેચાણ સાથે સંકળાયેલી કંપની સાહ પોલીમર્સ લિમિટેડે તેના પ્રારંભિક જાહેર ભરણાં માટે ઈક્વિટી શેર દીઠ રૂ. ૬૧ થી રૂ. ૬૫નો પ્રાઈઝ બેન્ડ નક્કી કરી છે. કંપનીના પ્રારંભિક જાહેર ભરણાં ("આઈપીઓ") અથવા "ઓફર") સબસ્ક્રિપ્શન માટે શુક્રવાર, ૩૦ ડિસેમ્બર, ૨૦૨૨ના રોજ ખુલશે અને બુધવાર, ૪ જાન્યુઆરી, ૨૦૨૩ના રોજ બંધ થશે. રોકાણકારો લઘુત્તમ ૨૩૦ ઈક્વિટી શેર્સ અને ત્યારબાદ ૨૩૦ ઈક્વિટી શેર્સના ગુણાંકમાં બિડ કરી શકે છે.



ઈક્વિટી શેર દીઠ રૂ. ૧૦ના ફેસ વેલ્યુ સાથેના આ જાહેર ભરણાંમાં ઓફર ફોર સેલ વગર ૧૦૨,૦૦,૦૦૦ સુધીના ઈક્વિટી શેરના નવા ઈસ્યુનો સમાવેશ થાય છે. સાહ પોલીમર્સનું નેતૃત્વ અસદ દાઉદ કરે છે અને વ્યાવસાયિક રીતે એફઆઈબીસી પેકેજિંગ સેક્ટરમાં અંદાજે ૨૦ વર્ષની સંયુક્ત નિપુણતા સાથે હકીમ સાહિક અલી તિડિવાલા અને મુતાઝા અલી મોતી દ્વારા તેને પીઠબળ પ્રાપ્ત છે. આ કંપની કૃષિ જંતુનાશકો, મૂળભૂત દવાઓ, સિમેન્ટ, રસાયણો, ખાતર, ખાદ્ય ઉત્પાદનો, કાપડ, સિરામિક્સ અને સ્ટીલ સહિતના વિવિધ ઉદ્યોગોમાં બિઝનેસ-ટુ-બિઝનેસ ("B2B") ઉત્પાદકોને અનુરૂપ બલ્ક પેકેજિંગ સોલ્યુશન્સ પ્રદાન કરે છે. કંપની યુએસએ, યુકે, ઓસ્ટ્રેલિયા, યુએઈ, આફ્રિકા, ફ્રાન્સ અને પોલેન્ડ સહિત ૧૪ દેશોમાં તેની પ્રોડક્ટ્સની નિકાસ કરે છે. કંપનીનું મહત્તમ વેચાણ નિકાસમાં થાય છે. ૩૦ જૂન, ૨૦૨૨ના રોજ પૂરા થતા ત્રિમાસિક ગાળા અને રાજકોષિય વર્ષ ૨૦૨૨ માટે, કંપનીએ કામગીરીમાંથી થયેલી કુલ આવકમાં અનુક્રમે ૫૭.૬૧ ટકા અને ૫૫.૧૪ ટકાની નિકાસ નોંધાવી હતી. પેન્ટોમથ કેપિટલ એડવાઈઝર્સ પ્રાઈવેટ લિમિટેડ એ ઈશ્યૂ માટે એકમાત્ર બુક રનિંગ લીડ મેનેજર છે.

સાહ પોલિમર્સ આઈ પી ઓ સમીક્ષા (દૂર રહો)

કંપની વિશે:

સાહ પોલિમર્સ લિ. (એસપીએલ) ને એસી એ ટી ઈન્ડસ્ટ્રીઝ લિમિટેડ દ્વારા પ્રમોટ કરવામાં આવે છે - એક બી એસ ઈ/એન એસ ઈ લિસ્ટેડ કંપની. એસ પી એલ એઆઈ એસ ઓ ૨૦૦૧:૨૦૧૫ પ્રમાણિત કંપની છે, જે મુખ્યત્વે પોલીપ્રોપીલીન (પીપી)/હાઈ-ડેન્સિટી પોલીઇથીલીન (એચ ડી પી ઈ) એફ આઈ બી સી બેગ્સ, વણેલા કોથળાઓ, એચડીપીઈ/પીપી વણાયેલા કાપડ, વિવિધ વજન, કદ, અને ગ્રાહકોના સ્પષ્ટીકરણો અનુસાર રંગો આધારિત ઉત્પાદનોના ઉત્પાદન અને વેચાણમાં રોકાયેલી છે.

તે વિવિધ ઉદ્યોગો જેમ કે કૃષિ જંતુનાશકો ઉદ્યોગ, મૂળભૂત દવા ઉદ્યોગ, સિમેન્ટ ઉદ્યોગ, રાસાયણિક ઉદ્યોગ, ખાતર ઉદ્યોગ, ફૂડ પ્રોડક્ટ્સ ઉદ્યોગ, ટેક્સ્ટાઇલ, ઉદ્યોગ-થી-વ્યવસાય ("બીરબી") ઉત્પાદકોને કસ્ટમાઇઝ્ડ બલ્ક પેકેજિંગ સોલ્યુશન્સ પ્રદાન કરે છે, અને સ્ટીલ ઈન્ડસ્ટ્રીઝ. આ ઉપરાંત, કંપની ઈન્ડિયન ઓઈલ કોર્પોરેશન લિમિટેડની ડેલ કેરે એસોસિયેટ કમ કન્સાઈનમેન્ટ સ્ટોકિસ્ટ (ડી સી એ /સી એસ) છે અને તેમના પોલિમર વિભાગ માટે ઈન્ડિયન ઓઈલ કોર્પોરેશન લિમિટેડના ડીલર ઓપરેટર પોલિમર વેરહાઉસ (ડી ઓ પી ડબલ્યુ) તરીકે પણ કામ કરે છે. તેણે ગ્રાહકોની જરૂરિયાતોને આધારે ટેપ અને ફેબ્રિકનું ઉત્પાદન કરવા માટે તૃતીય-પક્ષ ઉત્પાદક તરીકે ગોઠવણ કરી છે. ૩૧ ઓક્ટોબર, ૨૦૨૨ સુધીમાં, તેના પગારપત્રક પર ૮૪ કર્મચારીઓ છે.

વધુમાં, એસ પી એલ એ પ જાન્યુઆરી, ૨૦૨૨ ના રોજ ફીબકોર્પ પોલીવેવ પ્રાઈવેટ લિમિટેડના તાજેતરના સંપાદનને કારણે સ્પર્ધાત્મક લાભ મેળવ્યો હતો, જે વધારાની સિનજી પેદા કરવા માટે લાભદાયી થશે. કંપની એક પસંદગીયુક્ત અને શિસ્તબદ્ધ એક્વિઝિશન વ્યૂહરચના લાગુ કરવા માંગે છે જે સિનજી અને વધારાના રોકડ જનરેશન દ્વારા તેના નાણાકીય પ્રદર્શનને પ્રોત્સાહન આપતા સ્કેલ, ઉત્પાદનની વિવિધતા અને ભૌગોલિક પહોંચ વધારવા પર ધ્યાન કેન્દ્રિત કરે છે.

ઈશ્યૂની વિગત અને મૂકીનો ઈતિહાસ

કંપની તેનો રૂ. ૧૦ નો એક એવા ૧૦૨૦૦૦૦૦ ઈકવીટી શેર રૂ. ૬૧ થી રૂ. ૬૫ ના ભાવે ઓફર કરીને તેના પ્રથમ બુકબિલ્ડીંગ આઈપીઓ સામે મૂકી બજારમાં આવી રહી છે. આ કંપની તેની પ્રાઈવેટ-પબ્લિક ઈપરની સપાટીના આધારે રૂ. ૬૬.૩૦ કરોડ એકત્રિત કરવા માંગે છે. જાહેર ભરણા માટે આ ઈશ્યૂ તા.૩૦ ડીસેમ્બર ૨૦૨૨

દિલીપ દાવડા (Courtesy: Chittorgarh.com)

- એસ પી એલ પેકેજિંગ સામગ્રીના અત્યંત સ્પર્ધાત્મક ક્ષેત્રમાં કાર્યરત છે.
- કોન્સોલિડેશન પછી બોટમ લાઈનમાં અચાનક ઉછાળો આશ્ચર્ય વધારે છે.
- કંપનીની ભાવિ સંભાવનાઓ અંગે ઘણી ચિંતાઓ છે.
- ઈશ્યુ નજીકના ગાળાના તમામ પોઝિટિવને ડિસ્કાઉન્ટ કરીને ખૂબ કિંમતનો છે.
- આ કિંમતી સોદાને છોડવામાં કોઈ નુકસાન નથી.

ના રોજ ખુલશે અને તા.૦૪ જાન્યુઆરી, ૨૦૨૩ ના રોજ બંધ થશે. ઓછામાં ઓછી અરજી ૨૩૦ શેર માટે અને તે પછી તેના ગુણાંકમાં કરી શકાશે. ફાળવણી પછી, શેર બી એસ ઈ અને એન એસ ઈ પર સૂચિબદ્ધ થશે. આ ઈશ્યૂ કંપનીની આઈ પી ઓ પછીની પેઈડ-અપ મૂકીના ૩૮.૫૪% હિસ્સો ધરાવે છે. તાજા ઈશ્યુની ચોખ્ખી આવકમાંથી, આ કંપની એક આઈ બી સી ઉત્પાદન એકમની સ્થાપના માટે (રૂ. ૮.૧૭ કરોડ) ઉપયોગ કરશે, (રૂ. ૧૮.૬૬ કરોડ) અમુક અસુરક્ષિત ઉધારની ચુકવણી માટે, (રૂ. ૧૪.૮૬ કરોડ) કાર્યકારી મૂકી, અને શેષ સામાન્ય કોર્પોરેટ હેતુઓ માટે ઉપયોગમાં લેશે.

જે રીતે આ કંપનીએ સરેરાશ ઓપરેટિંગ નફો રૂ. ૧૫ કરોડથી નીચે નોંધાવ્યો છે. અગાઉના ત્રણ નાણાકીય વર્ષ દરમિયાન, સેબી અ ઈ સીડી આર રેગ્યુલેશન્સ ૬ (૨) મુજબ, તેણે ક્યુ આઈબી માટે ૭૫%, એચ એન આઈ માટે ૧૫% અને નાના રોકાણકારો માટે ૧૦% ફાળવ્યા છે.

આ ઈશ્યુ માટે એકમાત્ર બુક રનિંગ લીડ મેનેજર (બી આર એલ એમ) પેન્ટોમાથ કેપિટલ એડવાઈઝર્સ પ્રા. લિ. છે, અને લિંક ઈન્ટાઈમ ઈન્ડિયા પ્રા. લિ. ઈશ્યૂના રજિસ્ટ્રાર છે.

સમાન ધોરણે પ્રારંભિક ઈકિવટી શેર જારી કર્યા પછી, કંપનીએ માર્ચ ૨૦૧૮ માં વધુ ઈકિવટી શેર, શેર દીઠ રૂ. ૩૦ના ભાવે આપેલ. તેણે ઓક્ટોબર ૨૦૦૮ અને ઓક્ટોબર ૨૦૧૧ વચ્ચે શેરના વિભાજન અને એકત્રીકરણનો ખેલ પણ કર્યો હતો. તેણે માર્ચ ૨૦૧૩માં ૧ માટે ૧ ના ગુણોત્તરમાં બોનસ શેર પણ જારી કર્યા છે. શેરના સંપાદનની સરેરાશ કિંમત પ્રમોટરો દ્વારા રૂ. ૧૨.૮૬ પ્રતિ શેર.

આ ઈશ્યૂ પછી, આ કંપનીની વર્તમાન પેઈડ-અપ ઈકિવટી મૂકી રૂ. ૧૫.૬૦ કરોડ છે જે વધીને રૂ. ૨૫.૮૦ કરોડ થશે. આઈ પી ઓ ની ઉપરની કિંમતના આધારે, આ કંપની રૂ. ૧૬૭.૬૭ કરોડનું માર્કેટ કેપ નિહાળી રહી છે.

આર્થિક દેખાવ
આર્થિક દેખાવને મોરચે, છેલ્લા ત્રણ નાણાકીય વર્ષમાં, આ કંપનીએ (એકલ ધોરણે) ટર્નઓવર/ચોખ્ખો

નફો રૂ. ૪૮.૮૧ કરોડ/રૂ. ૦.૩૦ કરોડ (ના. વ. ૨૦), રૂ. ૫૫.૩૪ કરોડ / રૂ. ૧.૨૭ કરોડ (ના. વ. ૨૧), અને (એકત્રિત ધોરણે) રૂ. ૮૧.૨૩ કરોડ / રૂ. ૪.૩૮ કરોડ(ના. વ. ૨૨) નોંધાવેલ છે. ના. વ. ૨૩ના પ્રથમ ત્રિમાસિક ગાળામાં તેણે (એકત્રિત ધોરણે) રૂ. ૨૭.૫૮ કરોડના ટર્નઓવર પર રૂ. ૧.૨૫ કરોડ ચોખ્ખો નફો કરેલ છે. કોન્સોલિડેશન પછી બોટમ લાઈનમાં એકાએક વધારો આશ્ચર્ય ઉભું કરે છે.

છેલ્લા ત્રણ નાણાકીય વર્ષમાં આ કંપનીએ સરેરાશ શેર દીઠ આવક રૂ. ૧.૭૧ અને સરેરાશ આર ઓ એન ડબલ્યુ ૧૦.૫૮ ટકા દર્શાવેલ છે. તા. ૩૦ જુન, ૨૦૨૨ના એન એ વી રૂ. ૧૭.૭૮ મુજબ આ ઈશ્યુનો ભાવ રૂ. ૬૫ ના પી/બીવીથી આવે છે, અને ઈશ્યૂ પછીના એન એ વી રૂ. ૩૬.૪૬ ના આધારે ૧.૭૮ ના પી/બીવીથી આવે છે.

જો આપણે ના. વ. ૨૩ ની કમાણી ને આઈ પી ઓ પછીની સંપૂર્ણ પાતળી પેઈડ-અપ ઈકિવટી મૂકી પર ગણીએ, તો માગવામાં આવેલ કિંમત ૩૩.૫૧ ના પી/ઈ પર આવે છે. આમ આ ઈશ્યૂ નજીકના સમયની તમામ હકારાત્મકતા ડિસ્કાઉન્ટ કર્યા પછી ઉંચા ભાવનો જણાય છે.

ડિવિડન્ડ પોલિસી:

કંપનીએ ઓફર ડોક્યુમેન્ટના રિપોર્ટ કરેલા સમયગાળામાં કોઈ ડિવિડન્ડ ચૂકવ્યું નથી. તે તેની નાણાકીય કામગીરી અને ભાવિ સંભાવનાઓના આધારે યોગ્ય ડિવિડન્ડ નીતિ અપનાવશે.

સમાન કંપનીઓ સાથે સરખામણી

ઓફર ડોક્યુમેન્ટ મુજબ, આ કંપનીએ રિશી ટેક, જમ્બો બેગ, એસ એમ વી ડી પોલી, એમ્બી ઈન્ડ. અને કોમર્શિયલ સિન બેગને તેમના લિસ્ટેડ પીઅર તરીકે દર્શાવ્યા છે. તેઓ હાલમાં ૧૪.૮૦, ૬.૧૧, ૧૪.૮૨, ૧૦.૧૩ અને ૮.૧૩ (૨૬ ડિસેમ્બર, ૨૦૨૨ના રોજ)ના પી/ઈ પર ટ્રેડ કરી રહ્યાં છે. જો કે, તેઓ ખરેખર ચૂસ્ત રીતે તુલનાત્મક નથી.

મુખ્ય ચિંતાના મુદ્દા:
મુખ્ય ચિંતાના મુદ્દાઓ એ છે કે, એક જૂથ કંપની એરોફલેક્સ ઈન્ડસ્ટ્રીઝ લિમિટેડ આરબીઆઈની

વિલકુલ ડિફોલ્ટરની યાદીમાં દેખાઈ રહી છે, વધુ દેવું, જૂથની એક કંપની સાથે સંબંધિત: વ્યાજની અથડામણ અને તેમના સમાન વ્યવસાયને કારણે પેટાકંપનીઓમાંની એક, આગળ જતાં સુપર પ્રોફિટના ટકાઉપણ અને અત્યંત સ્પર્ધાત્મક સેગમેન્ટમાં તેની કામગીરી.

મેનેજમેન્ટ દ્વારા સ્પષ્ટતા મુજબ, એરોફલેક્સ મેટર ડી આર એચ પી માં જૂથ દ્વારા પૂર્વ-ટેકઓવરના આધારે આપવામાં આવેલ છે, પરંતુ વર્તમાન સ્થિતિ મુજબ, તમામ દાવાઓને ક્લીયર કર્યા પછી તેને પુનર્જીવિત કરવામાં આવેલ છે અને પાછું પાટા પર લાવવામાં આવે છે.

મર્ચન્ટ બેંકરનો ટ્રેક રેકર્ડ

ઓફર સાથે સંકળાયેલ બી આર એલ એમ એ છેલ્લા ત્રણ નાણાકીય વર્ષમાં (ચાલુ એક સહિત) ૮ જાહેર ઓફરનું સંચાલન કર્યું છે, જેમાંથી લિસ્ટિંગની તારીખે ૧ ઓફર ઓફર કિંમત કરતાં નીચે બંધ થઈ છે.

કંપનીના પ્રતિનિધિઓ દ્વારા સમીક્ષા ટિપ્પણીઓ પર સ્પષ્ટતા સ્પર્ધા

અમારું બિઝનેસ મોડલ એસેટ લાઈટ મોડલના અમારા અભિગમ પર આધારિત છે જે અમને સ્કેલ કરવામાં, શેરધારકોના વળતરને ઓપ્ટિમાઇઝ કરવામાં મદદ કરે છે.

ચોખ્ખા નફામાં અચાનક વધારો

૧. વ્યાપાર વ્યૂહરચનામાં પરિવર્તન આવ્યું છે જ્યાં સાહ ઉત્પાદન મિશ્રણમાં ઉચ્ચ મૂલ્યવર્ધિત ઉત્પાદનોમાં વધારા સાથે ઉત્પાદન પોર્ટફોલિયોને સક્રિયપણે આગળ ધપાવી રહ્યા છે આમ એકંદરે માર્જિનમાં સુધારો કરે છે.

૨. અમે અમારી વધેલી ફિનિશિંગ ક્ષમતાને ફીડ કરવા અને કંપનીની ટોચની લાઈનને વધારવા

અને ક્ષમતાનો મહત્તમ ઉપયોગ પ્રાપ્ત કરવા વૈશ્વિક સ્તરે અમારા બજારની પહોંચને વિસ્તારવા માટે સ્પર્ધાત્મક પહોંચને વિસ્તારવા માટે સ્પર્ધાત્મક ભાવે તૃતીય પક્ષ પાસેથી અર્ધ-તૈયાર ઉત્પાદનનું આઉટસોર્સિંગ કરી રહ્યા છીએ.

૩. એ નોંધવું અગત્યનું રહેશે કે અમારી નવી ઉત્પાદન સુવિધાએ પહેલેથી જ ટ્રાયલ ઉત્પાદન પૂર્ણ કરી લીધું છે અને વ્યાપારી ઉત્પાદન જાન્યુઆરી ૨૦૨૩ના મધ્ય સુધીમાં શરૂ થશે તેથી બમણી ક્ષમતાના આધારે આવકમાં નોંધપાત્ર વધારો થશે.

ઉચ્ચ પી/ઈ ગુણોત્તર અને મૂલ્યાંકનની ચિંતા

૧. પીઅર ગ્રુપ કંપનીઓની સરખામણીમાં સાહ પાસે માર્જિન અને રિટર્ન રેશિયો વધુ છે. ૫.૪૩% નો અમારો ચોખ્ખો નફો, ના. વ. ૨૨ માટે ૧૬.૪૨% નો આર ઓ ઈ, ઉદ્યોગમાં સૌથી વધુ છે.

૨. પ્રમોટરને છેલ્લી ફાળવણી માર્ચ ૨૦૧૮ માં શેર દીઠ રૂ. ૩૦ ના ભાવે કરવામાં આવી હતી. ત્યારથી પ્રમોટરોને ઈકિવટી અથવા બોનસ શેરની કોઈ ફાળવણી કરવામાં આવી ન હતી અને કંપનીએ તેના બિઝનેસ મોડલમાં નોંધપાત્ર પરિવર્તન કર્યું છે અને તેની આવક, ચોખ્ખો નફો, વગેરેમાં પ્રતિબિંબિત થતાં ઉચ્ચ વૃદ્ધિના માર્ગ પર છે. વધુમાં એ નોંધવું અગત્યનું રહેશે કે કંપની નવી મેન્યુફેક્ચરિંગ ફેસિલિટીનું કેપેક્સ લગભગ પૂર્ણ કરી લીધું છે જે કંપનીની ક્ષમતાને બમણી કરશે.

ગ્રુપ ડું.માં સમાન વ્યવસાય.

અમારા ગ્રુપ કો. (ફીબકોર્પ પોલીવેવ), સાહ પોલિમર્સની પેટાકંપની (૫૧%), 'ઔદ્યોગિક કેટેગરીની બેગ્સ' સપ્લાય કરશે અને અમારું નવું યુનિટ હાઈ એન્ડ યુઝ બેગ સપ્લાય કરશે, તેથી બીફોર્પના સંપાદન પછી અમારી પાસે અમારા

વર્તમાનને સેવા આપવા માટે વધુ સારો ઉત્પાદન પોર્ટફોલિયો છે. / પરિપ્રેક્ષ્ય ગ્રાહકો સાહની પેટાકંપની હોવાને કારણે, ફિબકોર્પમાંથી મેળવેલો નફો માત્ર સાહને જ પ્રાપ્ત થશે.

ખેલ

૨૦૦૮ અને ૨૦૧૧ વચ્ચેના શેરનું વિભાજન અને એકત્રીકરણ પુનર્ગઠન કવાયતના ભાગ રૂપે કરવામાં આવ્યું છે. કંપનીના નાણાકીય/પ્રદર્શન પર તેની કોઈ અસર થતી નથી. ઉપરોક્ત એક્સર્સી પછી કંપનીની નેટવર્થ અસરકારક રીતે સમાન હતી.

એરોફલેક્સ ડિફોલ્ટ

મહેરબાની કરીને નોંધ કરો કે જૂથ પાસે એક્વિઝિશનનો ઈતિહાસ છે અને તેને સફળતાપૂર્વક વધારવામાં આવે છે, આમ હિતધારકોને વળતર મળે છે. એરોફલેક્સ એક એવું સંપાદન હતું જે જૂથ દ્વારા કરવામાં આવ્યું હતું. એરોફલેક્સ એક્વિઝિશન પહેલા વિલકુલ ડિફોલ્ટર હતું. અમે એરોફલેક્સને માત્ર પુનઃજીવિત કર્યું જ નહીં, પણ તેને વધારી દીધું, એરોફલેક્સના તમામ બાકી લેણાંની ચૂકવણી કરી અને તેને નફાકારક અને ડિવિડન્ડની ચૂકવણી કરી.

નિષ્કર્ષ / રોકાણ વ્યૂહરચના

કંપની અત્યંત સ્પર્ધાત્મક સેગમેન્ટમાં કામ કરી રહી છે અને તેની બે જૂથ કંપની સમાન વ્યવસાયમાં રસ ધરાવે છે. ચિંતાના બીજા ઘણા મુદ્દા છે. તેની સુપર કમાણીના આધારે પણ ઈશ્યૂ ખૂબ જ કિંમતી છે. "ટી" જૂથમાં પ્રારંભિક સૂચિ પ્રારંભિક સમયગાળામાં સહકીય ગતિવિધિઓને ઘટાડી શકે છે. આ કિંમતી ઈશ્યૂને છોડવામાં કોઈ નુકસાન નથી.

એનલોન ટેકનોલોજી એન એસ ઈ એસ એમ ઈ આઈ પી ઓ સમીક્ષા (અરજી કરી શકાય)

કંપની વિશે:

એનલોન ટેકનોલોજી સોલ્યુશન્સ લિ. (એટીએસએલ) મુખ્યત્વે એરપોર્ટ, બહુમાળી ઈમારતો અને રિફાઈનરીઓ માટે ઓટોમોટિવ ચેસિસ અને સંલગ્ન વિસ્તારો પર બનેલ એન્જિનિયરિંગ સિસ્ટમ્સ માટે એન્જિનિયરિંગ સેવાઓ પૂરી પાડવાના વ્યવસાયમાં સંકળાયેલી છે. કંપની એન્જિનિયરિંગ સેવાઓ કરવા માટે સ્પેરપાર્ટ્સ પણ વેચે છે જે એન્જિનિયરિંગ સેવાઓનો આનુષંગિક ભાગ છે.

ના.વ. ૨૨ માં, કંપનીએ એરપોર્ટના આંતરિક સાધનોના ફેબ્રિકેશન અને ઈન્સ્ટોલેશન માટે કરાર કર્યો હતો જ્યાં તેણે ઉત્પાદન પ્રક્રિયાનું સોલિંગ, ટેમ્પરેચ અને ગુણવત્તા નિયંત્રણ કર્યું હતું, અને સલામત ઈન્સ્ટોલેશનની ટેમ્પરેચ રાખીને અંતિમ ઉત્પાદનને ઈન્સ્ટોલેશન સાઈટ પર સુરક્ષિત પરિવહન અને ઈન્સ્ટોલેશન કર્યું હતું. , અને એર કાર્ગો હેન્ડલિંગ કંપનીઓ માટે એરપોર્ટમાં કન્વેયર બેલ્ટ સિસ્ટમ્સ પૂરી પાડી છે અને

- એ એસ ટી એલમુખ્યત્વે એન્જિનિયરિંગ સિસ્ટમ્સ માટે એન્જિનિયરિંગ સેવાઓ પ્રદાન કરવામાં રોકાયેલ છે.
- આઈ પી ઓ પહેલાંના સમયગાળામાં તેની સુપર કમાણી આશ્ચર્ય ઉભું કરે છે.
- તાજેતરમાં નોંધાયેલા નફાના આધારે, ઈશ્યૂ વાજબી કિંમતનો દેખાય છે.
- આગળ જતાં આવા માર્જિનનું ટકાઉપણું એ મુખ્ય ચિંતાનો વિષય છે.
- સારી રીતે માહિતગાર રોકડ સરખાવેલ રોકાણકારો મધ્યમથી લાંબા ગાળા માટે રોકાણને કરી શકે.

રનવેની જાળવણી માટે સાધનો અને સેવાઓ પણ પૂરી પાડે છે.

કંપની એવિએશન ઈન્ફ્રાસ્ટ્રક્ચર અને મોબાઈલ ફાયર-ફાઈટિંગની જરૂરિયાતોની જાણકાર છે અને વિશ્વ-કક્ષાના સપ્લાયર્સ પાસેથી ઉચ્ચ-પ્રદર્શન ઉપકરણોની આયાત માટે સંકલન કરે છે. કંપનીના મિશનનો એક ભાગ એ છે કે બજારની જરૂરિયાતને સમજવી અને નિષ્ણાત ઉત્પાદકો પર કામ કરવા અને યોગ્ય ઉકેલો પ્રદાન કરવા માટે તેનો અનુવાદ કરવો. વિદેશી ઉત્પાદકોના કિસ્સામાં, જે મોટાભાગે બને છે, એનલોન એન્ડ-ટુ-એન્ડ બેલ્ટ સિસ્ટમ્સ પૂરી પાડી છે અને

જેમાં સોલ્યુશનનો ઉલ્લેખ કરવો, ઉત્પાદક અને અંતિમ વપરાશકર્તા વચ્ચે ટેકનો-વ્યાવસાયિક ક્રિયાપ્રતિક્રિયાની સુવિધા, અને ઓર્ડર પ્રોસેસિંગમાં મદદ કરવી, અને ભારતમાં તમામ લોજિસ્ટિક સપોર્ટ જેમ કે કસ્ટમ્સ ક્લિયરન્સ, ઈનલેન્ડ ટ્રાન્સપોર્ટેશન વગેરે પ્રદાન કરીને સફળ અમલીકરણમાં સમર્થનનો સમાવેશ થાય છે. .

આ કંપની વધુમાં ઈન્સ્ટોલેશન, કમિશનિંગ, તાલીમ, વોરંટી અને વોરંટી પછીની સેવાઓમાં મદદ આપે છે અને આ રીતે તેના સમગ્ર જીવનકાળ માટે સાધનોની સંભાળ

અનુસંધાન પાના નં. ૬ પર

એનલોન ટેકનોલોજી

પાના નં. ૬ નું ચાલુ

રાખે છે. તે સ્પેરપાર્ટ્સના વિતરણને પણ સપોર્ટ કરે છે. આ ઓફર દસ્તાવેજ ફાઇલ કરવાની તારીખ સુધીમાં, તેના પગારપત્રક પર ૧૧૩ કર્મચારીઓ છે.

ઈશ્યુની વિગત અને મૂડીનો ઇતિહાસ

આ કંપની મેઈડન આઈ પી ઓ સાથે તેનો રૂ. ૧૦ નો એક એવા ૧૫૦૦૦૦૦ ઈક્વિટી શેર ઓફર કરી બુક બિલ્ડિંગ રૂટ દ્વારા મૂડી બજારમાં આવી રહી છે. આ માટે તેણે રૂ. ૮૫ થી રૂ. ૧૦૦નું પ્રાઈઝબેન્ડ નક્કી કરેલ છે અને આ દ્વારા તે ઉપરની ભાવ સપાટીના આધારે રૂ. ૧૫ કરોડ એકત્રિત કરવા માગે છે. જાહેર ભરણા માટે આ ઈશ્યુ તા.૨૯ ડીસેમ્બર ૨૦૨૨ ના રોજ ખુલશે અને તા.૦૨ જાન્યુઆરી ૨૦૨૩ ના રોજ બંધ થશે. ઓછામાં ઓછી અરજી ૧૨૦૦ શેર માટે અને તે પછી તેના ગુણાંકમાં કરી શકાશે. ફાળવણી પછી, શેર એન એસ ઈ એસ એમ ઈ ઈમર્જન્ટ સૂચિબદ્ધ થશે. ઈશ્યુ કંપનીની પોસ્ટ-ઈશ્યુ પેઈડ-અપ મૂડીના ૨૬.૭૬% હિસ્સો ધરાવે છે. આઈ પી ઓ પછીના નાણાંની ચોખ્ખી આવકમાંથી, આ કંપની રૂ. ૧૦.૨૫ કરોડ કાર્યકારી મૂડી માટે અને સામાન્ય કોર્પોરેટ હેતુઓ માટે ઉપયોગમાં લેશે. તેણે માર્કેટ મેકર માટે ૭૬૮૦૦ શેર, ક્યુ આઈ બી માટે ૭૧૦૪૦૦ (૫૦%) શેર, એચ એન આઈ માટે ૨૧૩૬૦૦ (૧૫%) શેર અને નાના રોકાણકારો માટે ૪૯૯૨૦૦ (૩૫%) શેર ફાળવ્યા છે.

આ આઈ પી ઓ માટે એકમાત્ર લીડ મેનેજર જી વાય આર કેપિટલ એડવાઈઝર્સ પ્રા. લિ. છે અને લિક્વિડિટી ઈન્ટાઈમ ઈન્ડિયા પ્રા. લિમિટેડ ઈશ્યુના રજિસ્ટ્રાર છે જ્યારે રિખાવ

સિક્યોરિટીઝ લિમિટેડ કંપની માટે માર્કેટ મેકર છે.

સમાન ધોરણે પ્રારંભિક ઈક્વિટી શેર જારી કર્યા પછી, કંપનીએ સપ્ટેમ્બર ૨૦૨૨ માં વધુ ઈક્વિટી શેર, શેર દીઠ રૂ. ૧૦૦ આપેલ હતા. તેણે જુલાઈ ૨૦૨૨ માં ૧ માટે ૪૦૦ ના ગુણોત્તરમાં બોનસ શેર પણ જારી કર્યા છે. પ્રમોટરો દ્વારા શેરના સંપાદનની સરેરાશ કિંમત રૂ. ૦.૦૦૧૪ અને રૂ. ૦.૦૨ પ્રતિ શેર.

આ ઈશ્યુ પછી, આ કંપનીની વર્તમાન પેઈડ-અપ ઈક્વિટી મૂડી રૂ. ૪.૧૧ કરોડ છે જે વધીને રૂ. ૫.૬૧ કરોડ થશે. આઈ પી ઓ ની ઉપરની સપાટીની કિંમતના આધારે, આ કંપની રૂ. ૫.૬૦૫ કરોડનું માર્કેટ કેપ નિહાળી રહી છે.

આર્થિક દેખાવ

આર્થિક દેખાવને મોરચે, છેલ્લા ત્રણ નાણાકીય વર્ષમાં, આ કંપનીએ ટર્નઓવર / ચોખ્ખો નફો રૂ. ૧૩.૮૧ કરોડ / રૂ. ૦.૬૯ કરોડ (ના. વ. ૨૦), રૂ. ૧૪.૪૪ કરોડ / રૂ. ૦.૭૪ કરોડ (ના. વ. ૨૧), અને રૂ. ૧૯.૫૯ કરોડ / રૂ. ૨.૪૩ કરોડ (ના. વ. ૨૨) નોંધાવેલ છે. ના. વ. ૨૩ના પૂર્વાર્ધમાં તેણે રૂ. ૧૩.૪૨ કરોડના ટર્નઓવર પર રૂ. ૨.૩૯ કરોડ ચોખ્ખો નફો કરેલ છે. આઈ પી ઓ પહેલાંના વર્ષમાં બોટમ લાઈન્સમાં અચાનક વધારો વિન્ડો રૂસિંગ તરીકે દેખાય છે.

છેલ્લા ત્રણ નાણાકીય વર્ષમાં આ કંપનીએ સરેરાશ શેર દીઠ આવક રૂ. ૩.૯૩ અને સરેરાશ આર ઓ એન ડબલ્યુ ૪૧.૪૫ ટકા દર્શાવેલ છે. તા. ૩૦ સપ્ટેમ્બર, ૨૦૨૨ના એન એ વી રૂ. ૨૦.૦૫ મુજબ આ ઈશ્યુનો ભાવ -- ના પી/બીવીથી આવે છે, અને ઈશ્યુ પછીના એન એ વી રૂ. ૪૧.૪૪ ના આધારે -- ના પી/બીવીથી આવે છે.

જો આપણે ના. વ. ૨૩ ની કમાણી ને આઈ પી ઓ પછીની સંપૂર્ણ પાતળી પેઈડ-અપ ઈક્વિટી મૂડી પર ગણીએ, તો માગવામાં આવેલ કિંમત ૧૧.૭૧ ના પી/ઈ પર આવે છે જો કે હાલમાં તેમણે દર્શાવેલ આવા માર્જિનના ટકાઉપણા અંગે ચિંતા ઉભી થાય છે.

ડિવિડન્ડ પોલિસી:

કંપનીએ ઓફર ડોક્યુમેન્ટના રિપોર્ટ કરેલા સમયગાળા માટે કોઈ ડિવિડન્ડ ચૂકવ્યું નથી. તે તેની નાણાકીય કામગીરી અને ભાવિ સંભાવનાઓના આધારે યોગ્ય ડિવિડન્ડ નીતિ અપનાવશે.

સમાન કંપનીઓ સાથે સરખામણી

ઓફર ડોક્યુમેન્ટ મુજબ, આ કંપની સાથે સરખાવી શકાય તેવી કોઈ લીસ્ટેડ કંપની નથી.

મર્ચન્ટ બેંકરનો ટ્રેક રેકર્ડ

ઈશ્યુ સાથે સંકળાયેલા લીડ મેનેજરે છેલ્લા બે નાણાકીય વર્ષમાં (ચાલુ એક સહિત) ૯ જાહેર ઈશ્યુ હેન્ડલ કર્યા છે, જેમાંથી લિસ્ટિંગની તારીખે ઈશ્યુ પ્રાઈસથી નીચે કોઈ ઈશ્યુ બંધ થયા નથી.

લિફ્ટ / રોકાણ વ્યૂહરચના

આ કંપનીએ સંબંધિત સ્પેર અને વેચાણ પછીની સેવાઓની સપ્લાય સાથે એન્જિનિયરિંગ સેવા પ્રદાતા છે. આઈ પી ઓ પહેલાંના સમયગાળામાં પોસ્ટ કરવામાં આવેલી તેની સુપર કમાણીના આધારે ઈશ્યુની કિંમત વ્યાજબી છે, પરંતુ આગળ જતાં આવા સુપર માર્જિનનું ટકાઉપણું એ મુખ્ય ચિંતાનો વિષય છે. નાના ઈક્વિટી બેઝ પોસ્ટ આઈ પી ઓ પછી મેઈનબોર્ડ પર સ્થળાંતર માટે લાંબા સમય સુધી સગર્ભાવસ્થા સૂચવે છે. સારી રીતે માહિતગાર રોકડ સરખાવસ રોકાણકારો તેમના બંડોળને મધ્યમથી લાંબા ગાળા માટે પાર્ક કરી શકે છે.

કરી શકાશે. ફાળવણી પછી, શેર બી એસ ઈ એસ એમ ઈ પર સૂચિબદ્ધ થશે. આ ઈશ્યુ કંપનીની ઈશ્યુ પછીની ભરપાઈ થયેલ મૂડીના ૨૬.૭૬ % હિસ્સો ધરાવશે. આ કંપની નવા ઈક્વિટી ઈશ્યુ ૪.૫ કરોડ માટે રૂ. ૦.૩૯ કરોડ ખર્ચ કરી રહેલ છે. તેમ જ બાકીનામાંથી માંથી તે રૂ. ૨.૭૯ કરોડ કાર્યકારી મૂડી માટે અને રૂ. ૦.૮૭ કરોડ સામાન્ય કોર્પોરેટ હેતુઓ માટે ખર્ચશે. સમગ્ર ઈશ્યુની કાર્યવાહી માટે, કંપની રૂ. ૦.૬૯ કરોડ, ખર્ચ કરશે જે આઈ પી ઓ ની સંપૂર્ણ માળખાગત પ્રકૃતિ દર્શાવે છે.

આ ઈશ્યુ સંપૂર્ણપણે આર્થિક ફાયનાન્સિયલ સર્વિસીસ લિ. દ્વારા સંચાલિત છે અને બિગશેર સર્વિસીસ પ્રા. લિ. ઈશ્યુના રજિસ્ટ્રાર છે. આર્થિક કેપિટલ માર્કેટ્સ લિમિટેડ કંપની માટે માર્કેટ મેકર છે.

કંપનીએ અત્યાર સુધી સમાન ધોરણે સમગ્ર ઈક્વિટી શેર જારી કર્યા છે અને માર્ચ ૨૦૨૨માં ૧ માટે પના રેશિયોમાં બોનસ શેર પણ જારી કર્યા છે. પ્રમોટરો દ્વારા શેરના સંપાદનની સરેરાશ કિંમત રૂ. ૧.૬૭ પ્રતિ શેર.

આ ઈશ્યુ પછી, આ કંપનીની વર્તમાન પેઈડ-અપ ઈક્વિટી મૂડી રૂ. ૧.૭૨ કરોડ છે જે વધીને રૂ. ૨.૨૨ કરોડ થશે. આઈ પી ઓ ની કિંમતના આધારે, આ કંપની રૂ. ૨૯.૯૭ કરોડનું માર્કેટ કેપ નિહાળી રહી છે.

આર્થિક દેખાવ

આર્થિક દેખાવને મોરચે, છેલ્લા ત્રણ નાણાકીય વર્ષમાં, આ કંપનીએ ટર્નઓવર / ચોખ્ખો નફો રૂ. ૨૦.૧૮ કરોડ / રૂ. ૧.૧૩ કરોડ (ના. વ. ૨૦), રૂ. ૧૭.૨૬ કરોડ / રૂ. ૦.૩૭ કરોડ (ના. વ. ૨૧), અને રૂ. ૨૧.૧૬ કરોડ / રૂ. ૦.૫૫ કરોડ (ના. વ. ૨૨) નોંધાવેલ છે, અને તા. ૩૦ જૂન, ૨૦૨૨ ના રોજ પુરા થતા ના. વ. ૨૩ના પ્રથમ ત્રિમાસિક ગાળામાં તેણે રૂ. ૫.૭૨ કરોડના ટર્નઓવર પર રૂ. ૦.૩૯ કરોડ ચોખ્ખો નફો કરેલ છે. ના. વ. ૨૩ ના પ્રથમ ત્રિમાસિક ગાળામાં એકા એક ચોખ્ખાનફામાં વધારો આશ્ચર્યજનક છે.

છેલ્લા ત્રણ નાણાકીય વર્ષમાં, કંપનીએ સરેરાશ શેર દીઠ આવક રૂ. ૩.૦૫ અને સરેરાશ આર એન ડબલ્યુ ૭.૪૯% હતી. તા. ૩૦.૦૬.૨૦૨૨ના એન એ વી રૂ. ૪૪.૮૯ના આધારે ઈશ્યુની કિંમત -- પી/બીવી થી આવે છે. અને ઈશ્યુ પછીના એન એ વી રૂ. ૫૭.૦૭ના આધારે -- પી/બીવી થી આવે છે. આમ તેણે તેની ઉપર અને નીચેની લાઈનમાં અસંગતતા પોસ્ટ કરી.

જો આપણે ના. વ. ૨૩ ની કમાણી ને આઈ પી ઓ પછીની સંપૂર્ણ પાતળી પેઈડ-અપ ઈક્વિટી મૂડી પર ગણીએ, ના. વ. ૨૨ ની કમાણીના આધારે ઈશ્યુનો ભાવ ૫૪.૪૩ના પી ઈ થી આવે છે. આમ ઈશ્યુની કિંમત ના. વ. ૨૨ની કમાણીના આધારે અને ના. વ. ૨૩ ના પ્રથમ ત્રિમાસિક ગાળા માટેની

સુપર કમાણીના આધારે સંપૂર્ણ કિંમત નક્કી કરવામાં આવી છે.

ડિવિડન્ડ પોલિસી:

કંપનીએ તેની સ્થાપના પછી કોઈ ડિવિડન્ડ જાહેર કર્યું નથી. તે તેની નાણાકીય કામગીરી અને ભાવિ સંભાવનાઓના આધારે યોગ્ય ડિવિડન્ડ નીતિ અપનાવશે.

સમાન કંપનીઓ સાથે સરખામણી

ઓફર ડોક્યુમેન્ટ મુજબ, આ કંપની સાથે સરખાવી શકાય તેવી કોઈ લીસ્ટેડ કંપની નથી.

મર્ચન્ટ બેંકરનો ટ્રેક રેકર્ડ

છેલ્લા ત્રણ નાણાકીય વર્ષમાં (ચાલુ એક સહિત) આર્થિક ફાયનાન્સિયલ તરફથી આ ૧૬મો આદેશ છે. લિસ્ટિંગના દિવસે છેલ્લી ૧૦ લિસ્ટિંગમાંથી, ૨ ઈશ્યુ ભાવોભાવ અને બાકીના ૦.૦૨% થી ૨૭.૧૮% સુધીના પ્રીમિયમ સાથે ખુલેલ હતા.

લિફ્ટ / રોકાણ વ્યૂહરચના

આ કંપની અત્યંત સ્પર્ધાત્મક અને ખંડિત સેગમેન્ટમાં છે. તેણે તેની નાણાકીય કામગીરીમાં અસંગતતા પોસ્ટ કરી છે. ના. વ. ૨૩ ના પ્રથમ ત્રિમાસિક ગાળા માટે તેની સુપર કમાણીના આધારે, ઈશ્યુ સંપૂર્ણ કિંમતનો દેખાય છે. સ્મોલ પેઈડ-અપ ઈક્વિટી કેપિટલ પોસ્ટ લિસ્ટિંગ મુખ્ય બોર્ડમાં સ્થળાંતર માટે લાંબા સમય સુધી સગર્ભાવસ્થા સૂચવે છે. સારી રીતે માહિતગાર, રોકડ સરખાવસ ધરાવતા/ જોખમ લેનારાઓ રોકાણ કરવા વિચાર કરી શકે છે.

એસ વી એસ વેન્યર્સ બી એસ ઈ એસ એમ ઈ આઈ પી ઓ સમીક્ષા (દૂર રહો)

- એસ વી એસ વેન્યર્સ એ રિયલ એસ્ટેટ સેગમેન્ટમાં છે જે અત્યંત સ્પર્ધાત્મક છે.
- તેએએ અહેવાલ કરેલા સમયગાળા માટે તેની ટોચની અને નીચેની રેખાઓમાં અસંગતતા નોંધાવી છે.
- તેના વાર્ષિક ના. વ. ૨૩ કામકાજના આધારે, ઈશ્યુની કિંમત ઘણી વધારે છે.
- આ કિંમતી મુદ્દાને અવગણવામાં કોઈ નુકસાન નથી.

રેક્સ સીલિંગ બી એસ ઈ એસ એમ ઈ આઈ પી ઓ સમીક્ષા (અરજી કરી શકાય)

કંપની વિશે:

રેક્સ સીલિંગ એન્ડ પેકિંગ ઈન્ડસ્ટ્રીઝ લિ. (આરએસપીઆઈએલ) એ સીલિંગ પેકિંગ અને ઈન્સ્યુલેશન ઉત્પાદનના ઉત્પાદક અને નિકાસકાર છે જેમાં જોઈન્ટિંગ શીટ્સ, ફેબ્રિક વિસ્તરણ જોઈન્ટ્સ, ગ્લેન્ડ પેકિંગ અને રોપ્સ, ઉચ્ચ-તાપમાન પ્રતિરોધક કાપડ, સિરામિક ફાઈબર પ્રોડક્ટ્સ વગેરેનો સમાવેશ થાય છે. આ સેગમેન્ટ ભારે સ્પર્ધાત્મક અને ખંડિત છે.

આ કંપનીની પ્રોડક્ટ કેટેગરીમાં કોમ્પ્રેસ ફાઈબર જોઈન્ટિંગ શીટ્સ/ ગાસ્કેટ્સ, ગ્લેન્ડ પેકિંગ અને રોપ્સ, ફેબ્રિક એક્સ્પાન્સન જોઈન્ટ્સ, ટેકનિકલ અને હીટ રેજિસ્ટન્સ ટેક્સટાઈલ્સ અને સિરામિક ફાઈબર પ્રોડક્ટ્સનો સમાવેશ થાય છે.

કંપની ઓટોમોટિવ, સ્ટીલ અને અન્ય પ્રક્રિયા એકમો માટે તમામ પ્રકારની "એસ્બેસ્ટોસ ફ્રી" ગાસ્કેટ શીટના વ્યવસાયના વિસ્તરણ અને

- કંપની સીલિંગ પેકિંગ અને ઈન્સ્યુલેશન ઉત્પાદનના અત્યંત સ્પર્ધાત્મક અને ખંડિત સેગમેન્ટમાં સંકળાયેલી છે.
- તેણે અહેવાલ કરેલ સમયગાળાના તેના નાણાકીય પ્રદર્શનમાં અસંગતતા નોંધાવી છે.
- વાર્ષિક ના. વ. ૨૩ ના સુપર પ્રોફિટના આધારે, ઈશ્યુની સંપૂર્ણ કિંમતનો છે.
- નાનો ઈક્વિટી બેઝ લિસ્ટિંગ પછી મુખ્ય બોર્ડમાં સ્થળાંતર માટે લાંબા સમય સુધીની સગર્ભાવસ્થા સૂચવે છે.
- સારી રીતે માહિતગાર હોય, રોકડ સરખાવસ ધરાવતા હોય/જોખમ લેનારાઓ રોકાણ કરવા માટે વિચાર કરી શકે છે.

ઉત્પાદન માટે આનંદ નગર, એમ આઈ ડી સી અંબરનાથ ખાતે વધારાની ઉત્પાદન સુવિધા સ્થાપવાની પ્રક્રિયામાં છે. હાલમાં, તે ગલ્ફ અને મધ્ય પૂર્વના દેશો સુધી મર્યાદિત સ્થાનિક બજારો તેમજ આંતરરાષ્ટ્રીય બજારોને તેમની જરૂરિયાત પૂરી પાડે છે. ૩૧ જુલાઈ, ૨૦૨૨ સુધીમાં, તેના પગારપત્રક પર ૨૯ કર્મચારીઓ હતા.

ઈશ્યુની વિગત અને મૂડીનો ઇતિહાસ

આ કંપની તેનો રૂ. ૧૦ નો એક એવા ૫૯૯૦૦૦ ઈક્વિટી શેર રૂ.

૧૩૫ ના ભાવે ઓફર કરી રૂ. ૮.૦૯ કરોડ એકત્રિત કરવા તેના પ્રથમ આઈ પી ઓ સાથે મૂડી સ્થાપવાની પ્રક્રિયામાં છે. હાલમાં, તે ગલ્ફ અને મધ્ય પૂર્વના દેશો સુધી મર્યાદિત સ્થાનિક બજારો તેમજ આંતરરાષ્ટ્રીય બજારોને તેમની જરૂરિયાત પૂરી પાડે છે. ૩૧ જુલાઈ, ૨૦૨૨ સુધીમાં, તેના પગારપત્રક પર ૨૯ કર્મચારીઓ હતા.

વિવિધ સુવિધાઓ સાથે ડિઝાઈન કરવામાં આવી છે. ૩૦ જૂન, ૨૦૨૨ સુધીમાં, તેના પગારપત્રક પર ૬ કર્મચારીઓ હતા.

ઈશ્યુની વિગત અને મૂડીનો ઇતિહાસ

આ કંપની તેનો રૂ. ૧૦ નો એક એવા ૫૬૨૨૦૦૦ ઈક્વિટી શેર રૂ. ૨૦ ના ભાવે ઓફર કરી રૂ. ૧૧.૨૪ કરોડ એકત્રિત કરવા તેના પ્રથમ આઈ પી ઓ સાથે મૂડી બજારમાં આવી રહી છે. જાહેર ભરણા માટે આ ઈશ્યુ તા.૩૦ ડીસેમ્બર ૨૦૨૨ ના રોજ ખુલેલ છે અને તા.૦૪ જાન્યુઆરી ૨૦૨૩ ના રોજ બંધ થશે. ઓછામાં ઓછી અરજી ૬૦૦૦ શેર માટે અને તે પછી તેના ગુણાંકમાં કરી શકાશે. ફાળવણી પછી, શેર બી એસ ઈ એસ એમ ઈ પર સૂચિબદ્ધ થશે. આ ઈશ્યુ કંપનીની ઈશ્યુ પછીની ભરપાઈ થયેલ મૂડીના ૨૬.૩૩ % હિસ્સો ધરાવશે. આ કંપની આઈ પી ઓ પ્રક્રિયા પાછળ રૂ. ૦.૬૦ કરોડ જોરદાર ખર્ચ કરી રહેલ છે. આ કંપની મળેલ ફંડમાંથી રૂ. ૮.૦૪ કરોડ કાર્યકારી મૂડી માટે, અને રૂ. ૨.૬૦ કરોડ સામાન્ય કોર્પોરેટ હેતુઓ માટે ઉપયોગમાં લેશે.

આ ઈશ્યુ માટે એકમાત્ર લીડ

મેનેજર ફર્સ્ટ ઓવરસીઝ કેપિટલ લિમિટેડ અને બિગશેર સર્વિસીસ પ્રા. લિ. ઈશ્યુના રજિસ્ટ્રાર છે. એસ વી સી એમ સિક્યોરિટીઝ પ્રા. લિમિટેડ આ કંપની માટે માર્કેટ મેકર છે.

કંપનીએ પ્રારંભિક ઈક્વિટી શેર સમાન ધોરણે જારી કર્યા હતા. ત્યારપછી તેણે એપ્રિલ-મે ૨૦૨૨માં શેર દીઠ રૂ. ૪૦ના ભાવે વધુ ઈક્વિટી શેર જારી કરેલ. તેણે મે ૨૦૨૨માં યોજાયેલા દરેક ૧ શેર માટે ૧.૯૮ શેરના ગુણોત્તરમાં બોનસ શેર પણ જારી કર્યા છે. પ્રમોટરો દ્વારા શેરના સંપાદનની સરેરાશ કિંમત રૂ. ૧૩.૪૦ પ્રતિ શેર છે.

આ ઈશ્યુ પછી, આ કંપનીની વર્તમાન પેઈડ-અપ ઈક્વિટી મૂડી રૂ. ૧૫.૭૩ કરોડ છે જે વધીને રૂ. ૨૧.૩૫ કરોડ થશે. આઈ પી ઓ ની કિંમતના આધારે, આ કંપની રૂ. ૪૨.૭૦ કરોડનું માર્કેટ કેપ નિહાળી રહી છે.


આર્થિક દેખાવ

આર્થિક દેખાવને મોરચે, છેલ્લા ત્રણ નાણાકીય વર્ષમાં, આ કંપનીએ ટર્નઓવર / ચોખ્ખો નફો રૂ. ૧૩.૪૯ કરોડ / રૂ. ૦.૨૫ કરોડ


તા. ૨૫મી ડિસેમ્બર

ગુડ ગવર્નન્સ ડે સુશાસન દિવસ

ડબલ એન્જિન સરકારના સુશાસન થકી છેવાડાના લોકો મેળવી રહ્યાં છે
અવિરત વિકાસનો લાભ



ભારતના પૂર્વ વડાપ્રધાન અને ભારતરત્ન
સ્વ. શ્રી અટલ બિહારી વાજપેયીને
જન્મ જયંતિ પર કોટી કોટી વંદન...



મુખ્યમંત્રી શ્રી ભૂપેન્દ્રભાઈ પટેલની

પ્રેરક ઉપસ્થિતિમાં સુશાસન દિવસની ઉજવણી સંપન્ન

સંવેદનશીલ, પારદર્શક અને હકારાત્મક અભિગમ સાથે સુશાસનમાં અગ્રેસર ગુજરાત

સુશાસન સાથે દેશનું ગ્રોથ એન્જિન ગુજરાત બન્યું છે ગુડ ગવર્નન્સનું મોડેલ સ્ટેટ

ઈ-ગવર્નન્સના સુદૃઢ ઉપયોગથી વિવિધ વિભાગોના નવીનતમ પોર્ટલ અને કાર્યરત પોર્ટલમાં
નવીનીકરણથી નાગરિકલક્ષી સેવાઓ બનશે સરળ

ઈ-કોઓપરેટીવ પોર્ટલ
(<https://ecooperative.gujarat.gov.in>)

મત્સ્યોદ્યોગ પોર્ટલ
(<https://fisheries.gujarat.gov.in>)

IORA પોર્ટલ-TP Module
(<https://iora.gujarat.gov.in>)

મુખ્યમંત્રી માતૃશક્તિ યોજનાનું પોર્ટલ
(<https://1000d.gujarat.gov.in>)

ગરવી ૨.૦ પોર્ટલ
(<https://garvibeta.gujarat.gov.in>)

આદિજાતિ વિકાસ વિભાગ ડીસેગ સહાય પોર્ટલ
(<https://dsagsahay.gujarat.gov.in>)

આદિજાતિ વિકાસ પ્લાનિંગ પોર્ટલ
(<https://tribalplaning.gujarat.gov.in>)

અનુબંધમ પોર્ટલ
(<https://anubandham.gujarat.gov.in>)

ફીશ ક્રાફ્ટ પોર્ટલ
(<https://fishcraft.nic.in>)

શહેરી વિકાસ વિભાગનું પ્રોજેક્ટ મેનેજમેન્ટ ડેશબોર્ડ
(<http://dashboard.gudcltd.com>)

કોસ્મેટિક મેન્યુફેક્ચરિંગ લાઈસન્સ મેનેજમેન્ટ સિસ્ટમ
(<https://cosmla.gujarat.gov.in>)

સન્માન પોર્ટલ
(<https://sanman.gujarat.gov.in>)

ગુડ ગવર્નન્સ ઈન્ડેક્સમાં
અગ્રેસર ગુજરાત...



હાલની મંદીમય બજારની સ્થિતિમાં રોકાણની તક

બી એસ ઈ ૩૦ ઈન્ડેક્સ ૬૩૨૮૪ થી ૬૦૪૮૦ પર ગયો અને ૩૦ દિવસમાં ૬૩૨૮૪ પર ગયો. આ દર્શાવે છે કે એફ આઈ આઈ અને ક્યુ આઈ બી એ એફએમસીજી, બેંક અને ઈન્ફો શેરો ખરીદવાનું શરૂ કર્યું છે. જોકે કંપનીએ બોનસ અને ડિવિડન્ડ સાથે સારું પરિણામ આપવાનું શરૂ કર્યું છે. નાના વેપારી તેઓ પાછળ રહી ગયા હોવાની ધારણા સાથે ફરીથી ખરીદી શરૂ કરે છે. નવી ખરીદી ટાળો.

અમે માર્કેટમાં અસ્થિરતા નિહાળી છે અને અનુમાન માટે હંમેશા જ્યારે ઈન્ડેક્સમાં ખૂબ જ વોલેટાઈલ હોય છે ત્યારે તે સારું બજાર હોય છે. બજારની મૂલમેન્ટ આગામી ૧૨ મહિના માટે કોઈ ચોક્કસ વલણ અને માર્ગદર્શન આપતી નથી. નજીકના ભવિષ્યમાં બજારમાં અસ્થિરતા રહેશે અને રોકાણકારોને આકર્ષક ભાવેથી એસ યુ, એમ એન સી અને નિફ્ટી સ્ટોક મેળવવાની તક આપશે. મોટાભાગે તમામ સારા સ્ટોક પર અઠવાડિયાના ઊંચા સ્તરની નજીક છે અને નાના રોકાણકારોને માત્ર પસંદગીના ઉદ્યોગ સાથે જ ખરીદવાની વિનંતી છે. સ્મોલ કેપ અને મિડ કેપમાં મોટો ઘટાડો થશે કારણ કે તેમની કિંમત તેમના મૂળભૂત

સ્તરથી ઉપર છે. રિટેલ રોકાણકારોએ પસંદગીયુક્ત હોવું જરૂરી છે અને પી એસ યુ સ્ટોકમાં રોકાણને પ્રાધાન્ય આપવું પડશે કારણ કે આગામી ૨ વર્ષમાં લોક સભાની ચૂંટણીને કારણે સરકારી ખર્ચમાં વધારો થશે. છેલ્લા બે અઠવાડિયામાં, આપણે એફ આઈ આઈ, અને ક્યુ આઈબીને પી એસ યુ જેવા કે ઓઈલ કંપની, રેલ ફાઈનાન્સ અને અન્ય મેટલ સ્ટોક જેવામાં ખરીદી કરતા જોયા છે.

રિટેલ રોકાણકારોએ આ સમયગાળા દરમિયાન સ્ટોક પસંદ કરતી વખતે સૌથી વધુ કાળજી લેવી જોઈએ. એફ એમ સી જી, એમ એન સી અને નિફ્ટીમાંથી જ પસંદ કરવાનું પસંદ કરો જે આગામી ૬-૮ મહિનામાં સારું વળતર આપશે. ફિક્સ્ડ ડિપોઝિટ પરના વળતરની સરખામણી કરો, નિફ્ટીમાં ઈક્વિટી રોકાણ વધુ સારું વળતર આપશે.

બજારના જથ્થામાં યોગદાન આપનારાઓ સાથે બજાર સૂચકાંકોની સમીક્ષા કરતી વખતે, આપણે નોંધ્યું છે કે સંસ્થાકીય રોકાણકારોનું ટ્રેનિક વોલ્યુમ ઘટ્યું છે અને નાના રોકાણકારોમાં વધારો થયો છે. આ દર્શાવે છે કે નાના રોકાણકારો આકર્ષક બની ગયા

છે અને તેઓ બુલ્લને ધ્યાનમાં રાખીને ઝડપથી નાણાં કમાવવાની સંભાવનાઓ જુએ છે.

કોઈપણ સમાચાર અને બજારના સેન્ટિમેન્ટમાં ફેરફારને કારણે ઈન્ડેક્સમાં કોઈપણ ક્રેકશન આવે છે કારણ કે તમામ સ્ટોક ઓલ ટાઈમ હાઈની નજીક અને સામાન્ય વેલ્યુએશન પેરામીટરથી ઉપર છે. નાના રોકાણકારોની ભાગીદારી વધી છે તેથી જો બજાર ઘટશે તો નાના રોકાણકારોને મોટું નુકસાન થશે. રોકાણકારોએ આ સમયગાળા દરમિયાન સ્મોલ અને મિડ કેપ શેર ટાળવા જોઈએ અને લાર્જ કેપ કંપનીઓમાં પોર્ટફોલિયોમાં શિફ્ટ થવું જોઈએ.

રોકાણકારોને લાગે છે કે નજીકના ભવિષ્યમાં લાભ મેળવવા માટે પ્રવેશવાનો આ સમય હશે પરંતુ અમે બહુ મોટો ઘટાડો કે ક્રેકશન જોયું નથી. આથી મધ્યગાળાના રોકાણ માટે ખરીદી કરતાં પહેલાં અભ્યાસ અને રાહ જોવાની જરૂર છે. મોટા રોકાણકારો પરંપરાગત શેરબજારના ગુણોત્તર અને અન્ય સૂચકાંકો પર વધુ નિયંત્રણ અનુભવતા નથી જે આ દિવસોમાં ઓછા મૂલ્યના સાબિત થઈ રહ્યા છે કારણ કે ઈક્વિટી મજબૂતાઈથી મજબૂત થઈ રહી છે. તમામ ઈન્ડેક્સ સ્ટોકમાં ઓવરબાય પોઝિશનને

કારણે ખૂબ જ જલ્દી ઉચ્ચ ક્રેકશન જોવા મળશે.

અમારા અભ્યાસ અને રોકાણકારો દ્વારા અનુસરવામાં આવતી પદ્ધતિના આધારે, હું માનું છું કે રોકાણકારો ૯ મહિનામાં વ્યાજબી રીતે સારું વળતર મેળવશે.



કૌશિક ભૂપતરાય જોષી
સીએ, મુંબઈ
મો) 9892392633
e mail :
fmindian@yahoo.com

SYMBOL	LTP	52W H	52W L	30 D % CHNG	low	high
INIFTY 200	9,554.45	9,935.30	7,978.20	-3.26		
BATAINDIA	1,650.75	2,122.00	1,607.10	-4	3%	29%
VOLTAS	799	1,347.65	770	-2.4	4%	69%
BALAMINES	2,712.75	3,935.00	2,593.75	-11.04	5%	45%
BSE	545.45	1,046.67	521.5	-5.6	5%	92%
IDEA	7.95	16.05	7.6	-4.24	5%	102%
WIPRO	392.75	726.8	372.4	-3.48	5%	85%
INDIGOPNTS	1,308.00	2,250.00	1,240.00	-2.95	5%	72%
TATAMOTORS	388	528.5	366.2	-11.71	6%	36%
BERGEPAIN	582.45	799.45	543.6	-6.6	7%	37%
HAVELLS	1,102.00	1,419.00	1,024.50	-12.25	8%	29%
TECHM	1,015.40	1,838.00	943.7	-5.63	8%	81%
CROMPTON	336.95	451.95	312	-7.28	8%	34%
GODREJPROP	1,222.00	2,012.50	1,129.55	-6.16	8%	65%
TATAPOWER	208	298.05	190	-7.61	9%	43%
TCS	3,254.60	4,043.00	2,926.10	-3.95	11%	24%
INFY	1,508.60	1,953.90	1,355.00	-7.75	11%	30%
BANDHANBNK	234.25	349.55	209.55	-1.76	12%	49%
COLPAL	1,539.20	1,695.95	1,375.60	-5.87	12%	10%
MARICO	509.9	554.35	455.65	0.49	12%	9%
KOTAKBANK	1,826.00	1,997.55	1,631.00	-6.15	12%	9%
PAGEIND	42,940.00	54,349.10	37,825.00	-9.66	14%	27%
PGHH	14,547.00	16,448.70	12,801.00	-2.45	14%	13%
TATAELXSI	6,289.00	10,760.00	5,519.95	-10.33	14%	71%
HDFCLIFE	566.35	678.8	497.05	-4.12	14%	20%
BSOFT	298	585.85	260.55	-2.13	14%	97%
SRF	2,294.60	2,865.00	2,002.20	-3.19	15%	25%
POWERGRID	213.95	248.35	186.35	-4.6	15%	16%
IRCTC	639.5	918.65	557	-13.11	15%	44%
BPCL	331	406.9	288.05	-3.12	15%	23%

સોનામાં ૫૪૦૫૬ અને ચાંદીમાં ૬૮૫૦૮ ઉપર તેજી તરફી ચાલ જ્યારે કોપરમાં ૭૧૨ ઉપર સુધારા તરફી રૂબ જળવાઈ રહે

નાયમેક્સ કુડ ઓઈલમાં ૮૦ ડોલરના સાયકોલોજીકલ લેવલ આસપાસથી સતત નફારૂપી વેચવાલી જળવાઈ રહેલ જ્યાં ૭૭ ડોલર નીચેના લેવલ બતાવેલ. સમાહની શરૂઆતમાં એમસીએક્સ કુડ ઓઈલ ૩ ૬૬૫૮ નજીક ખુલી ઉચામાં ૩ ૬૭૨૯ ઉપરના સામાહીક હાઈ ભાવ બતાવી તેની નજીકથી નફારૂપી વેચવાલી નીકળતાં ૩ ૬૩૮૦ નીચેના સામાહીક લો ભાવ બતાવેલ. છેલ્લા સમાહના આર્ટીકલમાં એમસીએક્સ નેચરલ ગેસમાં ૩ ૪૪૪ નીચે ઉછાળે નફારૂપી વેચવાલી જળવાઈ રહે તેમ જણાવેલ જે લેવલ પુરા સમાહે પાર કરેલ નહી જ્યાં ૩ ૪૩૮ નજીકના હાઈ ભાવથી વેચવાલી નીકળતાં ૩ ૩૭૫ નજીકના સામાહીક અને ૮ માસના લો ભાવ બતાવેલ. ૩ ૪૨૮ ઉપર ૩ ૪૪૪ ઉપરના લક્ષ્યાંકો જોવા મળે તેમ જણાવેલ તે મુજબ જ ૩ ૪૨૮ પાર કરતાં ૩ ૪૩૮ ઉપરના ભાવ જોવા મળેલ. ૩ ૪૦૧ નીચે ૩ ૩૮૮ ના લક્ષ્યાંકો જણાવેલ જે લક્ષ્યાંક સાથે

કરી ૩ ૩૭૭ નીચેના લો ભાવ બતાવેલ. સામાહીક દ્રષ્ટિએ નાયમેક્સ કુડ ઓઈલમાં ૮૦ સેન્ટ જ્યારે એમસીએક્સ કુડ ઓઈલમાં ૩ ૫૭ ઉપરનો ઘટાડો નોંધાયેલ.

કોપરમાં છેલ્લા એક માસથી સુધારા તરફી ચાલ જોવા મળી રહેલ છે જે રૂબ છેલ્લા સમાહે પણ જળવાઈ રહેલ. એમસીએક્સ કોપરમાં સમાહની શરૂઆતે ભાવ ૩ ૭૧૩ નજીક ખુલી નીચામાં ૩ ૭૧૦ નજીકના સામાહીક લો ભાવ બતાવી તેની નજીકથી તેજી તરફી ચાલ નીકળતાં ૩ ૭૩૮ ઉપરના સામાહીક હાઈ ભાવ બતાવેલ.

એમસીએક્સ કોપરમાં નજીકનું ડોનચેન ચેનલ બ્રેકઆઉટ સ્તર ૩ ૭૩૩ થી ૩ ૭૪૧ ઉપર રચાઈ રહેલ છે જે લેવલ મહત્વના અવરોધ તરીકે ધ્યાનમાં લઈ શકાય. ૩ ૭૩૩ નીચે નફારૂપી વેચવાલી જળવાઈ રહે જ્યારે અવરોધ પાર કરી તેની ઉપર બંધ આપે તો ૩ ૭૪૧ ઉપરના ભાવ જોવા મળી શકે છે. સામાહીક ચાર્ટ ઉપર એમસીએક્સ કોપર ભુલ લુઝ ફલેગની રચના બનાવે છે જે

કોમોડિટી કોર્નર

આશિષ નાયક મો.
૯૩૭૬૯ ૮૮૭૬૫
rosenayak.1984@yahoo.com

કોપરમાં મહત્વના સપોર્ટ ૩ ૭૧૨ અને ૩ ૭૦૧ ઉપર તેજી તરફી ચાલ જળવાઈ રહે તેવા સંકેતો આપી રહેલ છે. ૩ ૭૧૨ તુટતાં અને તેની નીચે બંધ રહેતાં ૩ ૭૦૧ નીચેના લો ભાવ જોવા મળી શકે છે.

એમસીએક્સ સોનામાં સમાહની શરૂઆતે ભાવ ૩ ૫૪૭૦૦ નજીક ખુલી નીચામાં ૩ ૫૪૫૦૦ નજીકના સામાહીક લો ભાવ બતાવી તેની નજીકથી તેજી તરફી ચાલ નીકળતાં ૩ ૫૫૩૭૦ નજીકના સામાહીક અને ૮ માસના નવા હાઈ ભાવ બતાવેલ. છેલ્લા સમાહના આર્ટીકલમાં સ્પષ્ટ જણાવેલ કે એમસીએક્સ સોનામાં ૩ ૫૩૭૩૫ ઉપર તેજી તરફી ચાલ જળવાઈ રહે તેમ જણાવેલ જે લેવલ પુરા સમાહે તોડેલ નહી જ્યાં

૩ ૫૪૫૦૦ નજીકના લો ભાવથી તેજી તરફી ચાલ જળવાઈ રહેતાં ૩ ૮૦૦ ઉપરનો ઉછાળો નોંધાયેલ. ૩ ૫૪૮૯૨ ઉપર ૩ ૫૫૪૩૬ ના લક્ષ્યાંક જણાવેલ જે મુજબ જ ૫૪૮૯૨ પાર કરતાં ૩ ૪૭૦ ઉપરનો ઉછાળો નોંધાયેલ. કોમેક્સ ગોલ્ડમાં ૧૭૬૬ ડોલર સપોર્ટ તરીકે જણાવેલ જે લેવલ પુરા સમાહે તોડેલ નહી જ્યાં ૧૭૯૨ ડોલર આસપાસથી સતત તેજી તરફી ચાલ જળવાઈ રહેલ જ્યારે ૧૮૩૬ ડોલરના અવરોધ આસપાસથી સતત નફારૂપી વેચવાલી જોવા મળેલ. સામાહીક ચાર્ટ ઉપર એમસીએક્સ સોનુ સિમ્પલ એબીસી ક્રેકશનની રચના બનાવી રહેલ છે જે સોનામાં મહત્વના સપોર્ટ ૩ ૫૪૦૫૬ અને ૫૪૪૮૩ ઉપર તેજી તરફી ચાલ જળવાઈ રહે તેવા સંકેતો આપી રહેલ છે. ૩ ૫૪૦૫૬ તુટતાં અને તેની નીચે બંધ રહેતાં ૩ ૫૩૪૮૩ નીચેના લો ભાવ જોવા મળી શકે છે. એમસીએક્સ સોનામાં નજીકનું અપર બોલીન્ગર બેન્ડ ૩ ૫૫૪૫૧ થી ૩ ૫૬૧૮૦ ઉપર રચાઈ રહેલ છે જે લેવલ અવરોધ

તરીકે ધ્યાનમાં લઈ શકાય. ૩ ૫૫૪૫૧ નીચેના ઉછાળામાં આકસ્મિક નફારૂપી વેચવાલી જોવા મળી શકે છે. ૩ ૫૫૪૫૧ પાર કરી તેની ઉપર બંધ આપે તો ૩ ૫૬૧૮૦ ઉપરના લક્ષ્યાંકો જોવા મળી શકે છે. કોમેક્સ ગોલ્ડમાં ૧૭૮૧ ડોલર સપોર્ટ જ્યારે ૧૮૪૪ ડોલર અવરોધ તરીકે ધ્યાનમાં લઈ શકાય.

સમાહની શરૂઆતે એમસીએક્સ ચાંદી ૬૮૧૧૦ નજીક ખુલી ઉચામાં ૩ ૭૦૨૦૦ ઉપરના સામાહીક હાઈ ભાવ બતાવી તેની નજીકથી નફારૂપી વેચવાલી નીકળતાં ૩ ૬૮૬૦૦ નજીકના સામાહીક લો ભાવ બતાવેલ. છેલ્લા સમાહના આર્ટીકલમાં એમસીએક્સ ચાંદીમાં ૩ ૬૮૪૭૪ ઉપર તેજી તરફી ચાલ જળવાઈ રહે તેમ જણાવેલ જે લેવલ પુરા સમાહે તોડેલ નહી જ્યાં ૩ ૬૮૬૦૦ નજીકના લો ભાવથી તેજી તરફી ચાલ નીકળતાં ૩ ૧૬૦૦ ઉપરનો ઉછાળો નોંધાયેલ. ૩ ૭૦૦૭૭ અવરોધ તરીકે જણાવેલ જે લેવલ ઉપરના ભાવ પુરા સમાહ દરમિયાન ટકી શકેલ નહી. કોમેક્સ

સિલ્વરમાં ૨૫.૧૦ ડોલર અવરોધ તરીકે જણાવેલ જે લેવલ પુરા સમાહે પાર કરેલ નહી જ્યારે ૨૨.૮૦ ડોલર નો સપોર્ટ પણ તોડેલ નહી. એમસીએક્સ ચાંદીમાં નજીકનું અપર ઝિક્ઝેક ૩ ૭૦૨૨૧ થી ૩ ૭૧૧૭૪ ઉપર રચાઈ રહેલ છે જે લેવલ મહત્વના અવરોધ તરીકેનું કામ કરશે. ૩ ૭૦૨૨૧ નીચેના ઉછાળામાં આકસ્મિક નફારૂપી વેચવાલી જોવા મળી શકે છે. આપેલ અવરોધ ૩ ૭૦૨૨૧ પાર કરી તેની ઉપર બંધ આપે તો ૩ ૭૧૧૭૪ ઉપરના લક્ષ્યાંકો જોવા મળી શકે છે. સામાહીક ચાર્ટ ઉપર એમસીએક્સ ચાંદી ૩૩ કેટ બાઉન્સની રચના લોઅર વોલ્યુમ સાથે બનાવી રહેલ છે જે ચાંદીમાં મહત્વના સપોર્ટ ૩ ૬૮૫૦૮ અને ૩ ૬૭૨૫૩ ઉપર તેજી તરફી ચાલ જળવાઈ રહે તેવા સંકેતો આપી રહેલ છે. ૩ ૬૮૫૦૮ તુટતાં અને તેની નીચે બંધ રહેતાં ૩ ૬૭૨૫૩ નીચેના લો ભાવ જોવા મળી શકે છે. કોમેક્સ સિલ્વરમાં ૨૩.૩૦ ડોલર સપોર્ટ જ્યારે ૨૪.૮૦ ડોલર અવરોધ તરીકે ધ્યાનમાં રાખવું.