

હંમેશાં વાંચો
અમદાવાદથી પ્રકાશિત થતું, પ્રજાના પ્રાણ પ્રશ્નોને
વાચા આપતું, અન્યાય સામે અવાજ ઉઠાવતું
કાન્તિકારી નિડર ગુજરાતી દૈનિક
નિર્મલ મેટ્રો
Web site :
www.nirmalmetro.com

અંગ્રેજી અને
ગુજરાતી બંને
ભાષામાં
પ્રકાશિત

ધી ઇકોનોમિક રેવલ્યુશન

THE ECONOMIC REVOLUTION

સ્ટોક માર્કેટ અને આધુનિક આર્થિક પ્રવાહોની સચોટ
માહિતિ પ્રતિબિંબિત કરતું અમદાવાદથી પ્રકાશીત થતું
આર્થિક સામાહિક

Web site : www.theeconomicrevolution.in
E mail : theeconomicrevolution@yahoo.co.in

Every thing that's on Money !!!

● Year : 20 ● Issue : 17 ● Date : 10-04-2023 ● Monday ● Editor : NARENDRA G. JOSHI ● Page -12 ● Price : Rs. 10/- ● Annual Sub -Rs.500.
Regd. Office : H-115/991, Nirmal Appartments, Opp. Jaymangal BRTS Bus Stop, 132' Ring Road, Naranpura, AHMEDABAD-380 063. ● Mo. 98250 65387

આગામી સપ્તાહ દરમિયાન બજાર મિશ્રરુપ દર્શાવશે

શુક્રવારે વૈશ્વિક બજારો પોઝિટિવ ઝોનમાં બંધ થતાં આપણાં બજારો સોમવારે સેન્સેક્સ પર ૧૦૦-૧૫૦ પોઈન્ટ અને નિફ્ટી ૩૦-૪૦ પોઈન્ટના પોઝિટિવ ગેપ સાથે પોઝિટીવ ઝોનમાં ખુલવાની ધારણા છે. આપણે એ જોવાની જરૂર છે કે સોમવારે એશિયન બજારો કેવી રીતે કાર્ય કરશે, જે આપણા બજારની દિશા નક્કી કરે છે. આખા સપ્તાહ દરમિયાન બજારોમાં સામાન્યની જેમ ઊંચી વોલેટિલિટી અને મિશ્ર વલણ જોવા મળે તેવી શક્યતા છે. બજારો આવનારા દિવસોમાં મોટા કરેક્શનનો અનુભવ કરવા માંગે છે

કારણ કે તે કોઈ કારણ વગર ઉપર જઈ રહ્યા છે. રાજકીય સ્થિતિ પણ સાવ ચિંતાજનક બની રહી હોવાથી વેપારીઓએ સાવધાન રહેવાનો આ સમય છે. હું દરેક વાચકોને મારી ભલામણોનો ઉપયોગ કરતી વખતે તેમનો યોગ્ય વિવેક અને દ્રષ્ટિકોણનો ઉપયોગ કરવાની વિનંતિ કરું છું. તેમના પોતાના હિતમાં આ સૂચનોનું પાલન કરતી વખતે કૃપા કરીને તમારી બધી સાવચેતી રાખો. ફાર્મા, ઈન્ફ્રાસ્ટ્રક્ચર, મેટલ્સ, એન્જિનિયરિંગ, બેંકિંગ, સિમેન્ટ અને એનર્જી સેક્ટર્સ નવા સપ્તાહમાં સારી

તા.૧૦ એપ્રિલ, ૨૦૨૩ થી તા.૧૬ એપ્રિલ, ૨૦૨૩ સુધી

સેન્સેક્સ સ્ટોકસ

મૂર્તિ ગરીમેલા
LANDLINES : 040-23403201, 040- 2373 3202
(M) : 0- 96762 - 80349 , 0- 77318 -15970
e mail : sensex_stocks@yahoo.co.in,
www.track2trade.net

કામગીરી નોંધાવે તેવી સંભાવના છે. દરેક ટ્રેડર્સ તેમના જોખમ ઉઠાવવાની ક્ષમતાઓની સાથે-સાથે સ્ટોપ લોસ રાખે તેવી મારી સલાહ છે. કૃપા કરી નોંધી લો કે જ્યાં સ્ટોપલોસ આવે ત્યાં ફરી દાખલ

થવાનો ભાવ હોય છે. ચાદ રાખવા જેવી બાબતો: સેફ બેક્સ : ટ્રેડિંગમાં સલામત

રહેવા માટે બંને પોઝિશનો એક પછી એક લેવી, ઉદા. બંને ફ્યુચર્સ અને ઓપ્શન લેવા જોઈએ, જેથી હેતુ સિદ્ધ થાય. ઓપ્શન સેગમેન્ટ : બંને કોલ અને પુટ કોઈપણ પ્રકારના ફેરફાર વિના એક બાદ એક લેવા જોઈએ. નેકેડ ટ્રેડિંગ કરશો નહીં, તે જોખમી બની શકે છે. જો ભલામણિત ભાવ નીચે ખુલે તો: જો કોઈ સ્કીપ ભલામણ કરેલા ભાવની નીચે ખુલે તો, એટલે કે ખરીદ કિંમત રેન્જની નીચે ખુલે તો સ્કીપમાં

એન્ટર થશો નહીં. કેશ સેગમેન્ટ રાજેશ એકસ્ટ્રો: ખરીદો આ શેર રૂ.૬૧૫-૬૨૦ માં ખરીદો લક્ષ્યાંક ૬૮૦-૭૦૦ સ્ટોપ લોસ: ૫૮૫-૫૮૫.૨૫ ફરી દાખલ થવાનો ભાવ: ૫૬૫-૫૮૦ બહાર નીકળવાનો સમય: ૧૫-૨૦ દિવસ (એન્ટ્રી સમય: દિવસ અનુસંધાન પાના નં. ૨ પર

સૌથી નિર્ણાયક બે સ્ટરો ટ્રેન્ડ રિવર્સલ/કન્ટ્રિબ્યુએશન કન્ફર્મેશન ચાલુ રાખ્યા પછી આગળ મોટી ચાલ શરૂ થાય તે નક્કી કરશે

ટેકનિકલ એનાલિસિસ, રિસર્ચ અને વીકલી આઉટલુક
(એપ્રિલ ૧૦ થી એપ્રિલ ૧૩, ૨૦૨૩)
નિફ્ટી-ઇઓડી ચાર્ટ વિશ્લેષણ
(સુધારક તરંગો)
નિફ્ટી-ઇઓડી ચાર્ટ (૦૬-એપ્રિલ-૨૦૨૩):-



એન્જોય ડેઈલી પ્રોફિટ લલીત ટીંગરા
webwww.enjoydailyprofits.blogspot.com
e mail:lalitdhingra@yahoo.com
મો.
૦૯૯૩૫૦૦૬૫૦૭, ૦૯૮૮૯૯૯૭૨૭૧

ઈઓડી ચાર્ટમાં તકનીકી દાખલાઓ અને રચનાઓ
૧-તા. ૦૧-૧૨-૨૦૨૨ ના રોજ ૧૮૮૮૭.૬ પર વેવ-૧ ની વેવ-૩ ની ૧- આવેગજન્ય તરંગ-૧ પૂર્ણ અને "એ બી સી" કરેક્શનની શરૂઆતની સુધારાત્મક વેવ-એની શરૂઆત.
૨- તા. ૨૬-૧૨-૨૦૨૨ ના રોજ ૧૭૭૭૪.૩ પર તરંગ-૧ ની વેવ-૩ ની વેવ-૨ની સુધારાત્મક વેવ-એ પૂર્ણ.
૩-વેવ-૧ ની વેવ-૩ ની વેવ-૨ ની સુધારાત્મક તરંગ-એ ૧૧૧૩.૩ પોઈન્ટ સુધારી.
૪-વેવ-૧ ની વેવ-૩ની વેવ-૨ની સુધારાત્મક વેવ-બી તા.૩૦-૧૨-૨૦૨૨ ના રોજ ૧૮૨૬૫.૩ પર પૂર્ણ.
૫- ૨૦-૦૩-૨૦૨૩ ના રોજ ૧૬૮૨૮.૩ પર તળિયાની રચના પછી વેવ-૧ ની વેવ-૩ની વેવ-૨ ની સુધારાત્મક વેવ-સી પૂર્ણતાના સંકેત.
૬- વેવ-૧ના વેવ-૩ ની વેવ-૨ની સુધારાત્મક વેવ-સીએ અત્યાર સુધીમાં ૧૪૩૭ પોઈન્ટ સુધાર્યા છે.
૭- છેલ્લા ૧૨ સેશન સાઈડવેજ ટ્રેડિંગ રેન્જ (૧૬૮૨૮-૧૭૨૨૪) ૩૧-૦૩-૨૦૨૩ ના રોજ ટૂટી

૮- તા.૦૬-૦૪-૨૦૨૩ ના રોજ ૧૭૬૩૮.૭૦ પર તાજેતરની ટોચની રચના સાથે પુલ બેક રેલી ચાલુ
ઈઓડી ચાર્ટ વિશ્લેષણમાંથી તારણો (સુધારક તરંગો)
૦૧-૧૨-૨૦૨૨ ના રોજ ૧૮૮૮૭.૬ ના રોજ વેવ-૧ ની વેવ-૩ ની આવેગજન્ય તરંગ-૧ પૂર્ણ થઈ અને "એ બી સી" કરેક્શનની સુધારાત્મક વેવ-સી શરૂ થઈ. હવે તની વેવ-સી તા. ૨૦-૦૩-૨૦૨૩ ના રોજ ૧૬૮૨૮.૩ પર તાજેતરના તળિયાની રચના સાથે ચાલુ છે અને ઈઓડી ચાર્ટ પર હજુ સુધી તેની પૂર્ણતાની પુષ્ટિ નથી પરંતુ તેના પૂર્ણ થવાના સંકેતો બહાર આવ્યા છે:-
અનુસંધાન પાના નં. ૪ પર

કપાયેલ સપ્તાહનો અંત સકારાત્મક નોંધ પર

કપાયેલ સપ્તાહમાં બજાર ૧% થી વધુ વધ્યું. સોમવારે બજાર હકારાત્મક બંધ થયું. મંગળવારના દિવસે બજાર રજા હોવાથી બંધ રહેલ હતું. બુધવારના દિવસે બજાર ફરી વધેલ હતું અને હકારાત્મક બંધ થયેલ છે. ગુરુવારે સાપ્તાહિક વિકલ્પ એક્સપાયરી ૩ પર બજાર પણ આર બી આઈ એમ પી સી મીટના સકારાત્મક સમાચાર પર હકારાત્મક બંધ થયેલ હતું. શુક્રવારે રજા હોવાથી બજાર બંધ રહેલ. સાપ્તાહિક ધોરણે બજાર ૧% થી વધુ વધેલ. નાણાકીય વર્ષ ૨૦૨૩-૨૪ ના પ્રથમ સપ્તાહમાં બજાર હકારાત્મક નોંધ પર શરૂ થયેલ છે. માર્કેટ નવા નાણાકીય વર્ષની શરૂઆત સકારાત્મક નોંધ પર કરે છે. આર બી આઈ એ પણ વર્ષમાં પ્રથમ વખત વ્યાજ દરમાં વધારો અટકાવ્યો છે. બધાની નજર નાણાકીય વર્ષ ૨૦૨૨-૨૩ના ચોથા ત્રિમાસિક પરિણામ પર છે. કોઈપણ ઘટાડાને ખરીદીની તક

કિર્તિસ સ્ક્રીપ સ્કેન

આનંદકુમાર ટાંટિયા
મો. ૦૯૫૪૯૦૧૫૧૫
AT.TANTIA@gmail.com
www.kirtiscriscan.net

તરીકે ગણવામાં આવે. નિફ્ટી રેન્જ ૧૭૨૦૦-૧૮૦૦૦ પર શિફ્ટ (અસ્વીકરણ વાંચવું જ જોઈએ) ડીએલએફ (બી એસ ઈ કોડ -૫૩૨૮૬૮ હાલનો ભાવ રૂ.૩૮૩/-) ટેકનિકલ આઉટલુક: - સ્ટોક તેની ૨૦૦-૫૦ દિવસની મૂવિંગ એવરેજથી ઉપર ટ્રેડ કરે છે, જે દૈનિક ચાર્ટ પર 'ખરીદી'નો સંકેત આપે છે. દૈનિક સાપ્તાહિક એમ એ સી ડી ખરીદી ઝોનમાં છે. તેથી, અમે રૂ.૩૭૦/-ના સ્ટોપ લોસ સાથે રૂ.૩૮૬/- રૂ.૪૦૧/-ના ભાવ લક્ષ્યાંક માટે આ સ્ટોકની ભલામણ કરીએ છીએ.

ડો. રેડ્ડી (બી એસ ઈ કોડ - ૫૦૦૧૨૪ હાલનો ભાવ રૂ. ૪૭૦૨/-) ટેકનિકલ આઉટલુક: - સ્ટોક તેની ૨૦૦-૫૦ દિવસની મૂવિંગ એવરેજથી ઉપર ટ્રેડ કરે છે, જે દૈનિક ચાર્ટ પર 'ખાય' નો સંકેત આપે છે. સાપ્તાહિક એમ એ સી ડી ખરીદી ઝોનમાં છે. તેથી, અમે રૂ.૪૫૭૦/-ના સ્ટોપ લોસ સાથે રૂ.૪૮૩૦/- રૂ.૪૮૬૦/-ના ભાવ લક્ષ્યાંક માટે આ સ્ટોકની ભલામણ કરીએ છીએ. બલરામપુર ચિટ્લી (બીએસ ઈ કોડ -૫૦૦૦૩૮ હાલનો ભાવ રૂ. ૪૧૨/-) ટેકનિકલ આઉટલુક: - સ્ટોક તેની ૨૦૦-૫૦ દિવસની મૂવિંગ એવરેજથી ઉપર ટ્રેડ કરે છે, જે દૈનિક ચાર્ટ પર 'ખરીદી'નો સંકેત આપે છે. સાપ્તાહિક એમ એ સી ડી ખરીદી ઝોનમાં છે. તેથી, અમે રૂ.૪૦૦/-ના સ્ટોપ લોસ સાથે રૂ.૪૨૭/- રૂ.૪૩૨/-ના ભાવ લક્ષ્યાંક માટે આ સ્ટોકની ભલામણ કરીએ છીએ. એક્સિસ બેંક (બી એસ ઈ કોડ - ૫૩૨૨૧૫ હાલનો ભાવ રૂ. ૮૫૨/-) ટેકનિકલ આઉટલુક: - સ્ટોક તેની ૨૦૦-૫૦ દિવસની મૂવિંગ એવરેજથી ઉપર ટ્રેડ કરે છે, જે દૈનિક ચાર્ટ પર 'ખરીદી'નો સંકેત આપે છે. દૈનિક સાપ્તાહિક એમ એ સી ડી ખરીદી ઝોનમાં છે. તેથી, અમે રૂ.૭૬૬૦/-ના સ્ટોપ લોસ સાથે રૂ.૭૮૫૦/- રૂ.૭૮૮૦/-ના ભાવ લક્ષ્યાંક માટે આ સ્ટોકની ભલામણ કરીએ છીએ.

ટાઇટન ઇન્ડસ્ટ્રીઝ પર નજર રાખો

૨૦૨૩ના એપ્રિલ મહિનાનું બીજું અઠવાડિયું બુધ તરીકે ઓળખાતા ગ્રહ દ્વારા અને વર્ષ ૨૦૨૩કેતુ તરીકે ઓળખાતા ગ્રહ દ્વારા રજૂ થાય છે. બુધ અને કેતુનું સંયોજન ૧૦-૧૪ એપ્રિલ ૨૦૨૩ થી શરૂ થતા સપ્તાહમાં વૈશ્વિક બજારમાં બુલિયનમાં હકારાત્મક ચાલ લાવે છે. બધા ગ્રહોના રાજા સૂર્ય ગુરુ સાથે જોડાણ કરશે મંગળ બુધના ઘરમાં રહેશે જ્યારે ગુરુ સપ્તાહ દરમિયાન સૂર્ય

એસ્ટ્રોમની ગુરુ

કર્નલ અજય મો.
09414056705
astromoneyguru@gmail.com
www.ajayastromoneyguru.com

સાથે તેનું પોતાનું ઘર હશે. શુક્ર પોતાની રાશિમાં હશે તેની નોંધ લેવી મહત્વપૂર્ણ છે કે ગુરુ અને શુક્ર પોતાના ઘરમાં છે. અમારી પાછલા સપ્તાહની આગોતરી આગાહી સાચી સાબિત અનુસંધાન પાના નં. ૮ પર

અલ્ટ્રાટેક સિમેન્ટ્સ (બી એસ ઈ કોડ - ૫૩૨૫૩૮ હાલનો ભાવ રૂ.૭૭૦૧/-) ટેકનિકલ આઉટલુક: - સ્ટોક તેની ૨૦૦-૫૦ દિવસની મૂવિંગ એવરેજથી ઉપર ટ્રેડ કરે છે, જે દૈનિક ચાર્ટ પર 'ખરીદી'નો સંકેત આપે છે. દૈનિક સાપ્તાહિક એમ એ સી ડી ખરીદી ઝોનમાં છે. તેથી, અમે રૂ.૭૬૬૦/-ના સ્ટોપ લોસ સાથે રૂ.૭૮૫૦/- રૂ.૭૮૮૦/-ના ભાવ લક્ષ્યાંક માટે આ સ્ટોકની ભલામણ કરીએ છીએ.

સેન્સેક્સ સ્ટોકસ

પાના નં. ૧ નું ચાલુ

દરમિયાન) વી આઈ પી ઈન્ડેક્સ: ખરીદો આ શેર રૂ.૫૭૦-૫૭૫માં ખરીદો લક્ષ્યાંક ૬૨૫-૬૪૫ સ્ટોપલોસ: ૫૫૦-૫૫૦.૫૦ ફરી દાખલ થવાનો ભાવ: ૫૩૦-૫૪૦ બહાર નીકળવાનો સમય: ૧૫-૨૦ દિવસ (એન્ટ્રી સમય: દિવસ દરમિયાન) ભેલ ખરીદો આ શેર ૬૯.૫૦-૭૦.૫૦માં ખરીદો લક્ષ્યાંક ૭૮-૮૨ સ્ટોપ લોસ: જરૂરી નથી ફરી દાખલ થવાનો ભાવ: ૦૦૦ બહાર નીકળવાનો સમય: ૧૫-૨૦ દિવસ (એન્ટ્રી સમય: દિવસ દરમિયાન) સોનાકોમ્સ: ખરીદો આ શેર રૂ.૪૧૫-૪૨૦માં ખરીદો લક્ષ્યાંક ૪૬૦-૪૭૫ સ્ટોપલોસ: ૪૦૨-૪૦૨.૫૦ ફરી દાખલ થવાનો ભાવ: ૩૮૬-૩૮૪ બહાર નીકળવાનો સમય: ૧૫-૨૦ દિવસ (એન્ટ્રી સમય: દિવસ દરમિયાન) ગુંદાલ સ્ટીલ ખરીદો આ શેર ૫૩૫-૫૪૦માં ખરીદો લક્ષ્યાંક ૫૮૦-૬૦૫ સ્ટોપલોસ: ૫૨૦-૫૨૦.૫૦ ફરી દાખલ થવાનો ભાવ: ૫૦૦-૫૧૦ બહાર નીકળવાનો સમય: ૧૫-૨૦ દિવસ (એન્ટ્રી સમય: દિવસ દરમિયાન) ફ્યુચર્સ એપોલો હોસ્પિટલ - : ખરીદો આ શેર રૂ.૪૧૮૫-૪૨૦૦માં ખરીદો લક્ષ્યાંક ૪૬૦૦-૪૬૮૫ સ્ટોપલોસ: રૂ.૪૦૬૦-૧૦૬૧ ફરી દાખલ થવાનો ભાવ: રૂ.૩૮૦૦-૩૮૮૦ બહાર નીકળવાનો સમય: ૧૦-૧૫ દિવસ (એન્ટ્રી સમય: દિવસ દરમિયાન) કેન બેંક - ખરીદો આ શેર રૂ.૨૮૦-૨૮૫માં ખરીદો લક્ષ્યાંક ૩૧૫-૩૨૫ સ્ટોપલોસ: ૨૬૭-૨૬૭.૫૦ ફરી દાખલ થવાનો ભાવ: ૨૬૪-૨૭૦ બહાર નીકળવાનો સમય: ૧૦-૧૫ દિવસ (એન્ટ્રી સમય: દિવસ દરમિયાન) ભારત ફોર્જ- ખરીદો

આ શેર રૂ.૭૫૫-૭૬૦માં ખરીદો લક્ષ્યાંક ૮૨૫-૮૬૦ સ્ટોપલોસ: ૭૩૫-૭૩૬ ફરી દાખલ થવાનો ભાવ: ૭૦૫-૭૨૦ બહાર નીકળવાનો સમય: ૧૦-૧૫ દિવસ (એન્ટ્રી સમય: દિવસ દરમિયાન) કેલ્ટા કોર્પ - ખરીદો આ શેર રૂ.૧૮૭-૧૯૦માં ખરીદો લક્ષ્યાંક ૨૧૦-૨૧૫ સ્ટોપલોસ: ૧૮૨-૧૮૨.૨૫ ફરી દાખલ થવાનો ભાવ: ૧૭૪-૧૭૮ બહાર નીકળવાનો સમય: ૧૦-૧૫ દિવસ (એન્ટ્રી સમય: દિવસ દરમિયાન) ગુજ ગેસ લી. - ખરીદો આ શેર રૂ.૪૬૪-૪૬૫માં ખરીદો લક્ષ્યાંક ૫૧૫-૫૨૫ સ્ટોપલોસ: ૪૫૦-૪૫૦.૧૦ ફરી દાખલ થવાનો ભાવ: ૪૩૦-૪૪૦ બહાર નીકળવાનો સમય: ૧૦-૧૫ દિવસ (એન્ટ્રી સમય: દિવસ દરમિયાન) સેફ બેટ હિંદ પેટ્રો ફ્યુચર્સ - ખરીદો આ શેર રૂ.૨૨૫-૨૨૮ના ભાવે ખરીદો લક્ષ્યાંક ૨૧૮-૨૧૮.૨૫ ફરી દાખલ થવાનો ભાવ: ૨૧૦-૧૪ બહાર નીકળવાનો સમય: ૧૦-૧૫ દિવસ (દાખલ થવાનો સમય - પુરો દિવસ) હિંદ પેટ્રો પુટ ૨૨૫ પીઈ ખરીદો આ શેર રૂ.૨.૭૫-૩.૫૦ના ભાવે ખરીદો લક્ષ્યાંક ૩.૧૨-૩.૧૨.૦૦-૧૫.૦૦ સ્ટોપલોસ: ૧.૭૫-૧.૮૫ બહાર નીકળવાનો સમય: ૧૦-૧૫ દિવસ (દાખલ થવાનો સમય - પુરો દિવસ) અશોક લેલેન્ડ :-ફ્યુચર્સ ખરીદો આ શેર રૂ.૧૩૪-૧૩૭ ના ભાવે ખરીદો લક્ષ્યાંક ૧૨૮-૧૨૮.૨૫ ફરી દાખલ થવાનો ભાવ: ૧૨૨.૦૦-૧૨૫.૦૦ બહાર નીકળવાનો સમય: ૧૦-૧૫ દિવસ (દાખલ થવાનો સમય - પુરો દિવસ) અશોક લેલેન્ડ પુટ ૧૩૫ પીઈ ખરીદો આ શેર રૂ. ૧.૭૫-૨.૫૦ના ભાવે

ખરીદો ટાર્ગેટ પ્રાઈઝ રૂ.૮.૦૦-૧૦.૦૦ સ્ટોપલોસ: ૧.૨૫-૧.૩૫ બહાર નીકળવાનો સમય: ૧૦-૧૫ દિવસ (દાખલ થવાનો સમય - પુરો દિવસ) ઓપ્શન્સ: સ્ટોક ઓપ્શન્સ ભેલ કોલ ૭૨ સીઈ ખરીદો આ શેર ૧.૫૦-૨.૦૦ ખરીદો ટાર્ગેટ પ્રાઈઝ ૮.૦૦-૧૦.૦૦ સ્ટોપ લોસ: ૦.૭૫-૦.૮૫ બહાર નીકળવાનો સમય: ૧૦-૧૫ દિવસ દાખલ થવાનો સમય: પુરો દિવસ ભેલ પુટ ૭૦ પી ઈ ખરીદો આ શેર ૩.૧.૨૫-૧.૭૫ ખરીદો ટાર્ગેટ પ્રાઈઝ ૫.૦૦-૭.૦૦ સ્ટોપ લોસ: ૧.૦૦-૧.૧૦ બહાર નીકળવાનો સમય: ૧૦-૧૫ દિવસ દાખલ થવાનો સમય: આખો દિવસ બંધબેંક કોલ ૨૧૦ સીઈ ખરીદો આ શેર રૂ. ૫.૦૦-૬.૦૦ ટાર્ગેટ પ્રાઈઝ ૨૦.૦૦-૨૫.૦૦ સ્ટોપ લોસ: ૩.૦૦-૩.૨૫ બહાર નીકળવાનો સમય: ૧૦-૧૫ દિવસ દાખલ થવાનો સમય: પુરો દિવસ બંધબેંક પુટ- ૨૦૫ પીઈ,ખરીદો આ શેર રૂ ૩.૭૫-૪.૭૫ ટાર્ગેટ પ્રાઈઝ ૧૬.૦૦-૨૦.૦૦ સ્ટોપ લોસ: ૨.૭૫-૨.૮૫ બહાર નીકળવાનો સમય: ૧૦-૧૫ દિવસ દાખલ થવાનો સમય: પુરો દિવસ ઇન્ડેક્સ ઓપ્શન્સ: નિફ્ટી ૫૦ કોલ - ૧૭૬૦૦ - સીઈ ૨૦.૦૪.૨૦૨૩ ખરીદો રૂ.૧૨૦-૧૩૫ ટાર્ગેટ પ્રાઈઝ ૫૦૦-૫૫૦ સ્ટોપ લોસ: ૭૦-૭૧ બહાર નીકળવાનો સમય: એક્સપાયરી દાખલ થવાનો સમય: પુરો દિવસ નિફ્ટી ૫૦ પુટ - ૧૭૬૦૦ - પીઈ ૨૦.૦૪.૨૦૨૩ ખરીદો રૂ.૧૦૦-૧૧૦ ટાર્ગેટ પ્રાઈઝ ૫૦૦-૫૫૦ સ્ટોપ લોસ: ૫૦-૫૧ બહાર નીકળવાનો સમય: એક્સપાયરી દાખલ થવાનો સમય: પુરો દિવસ બેંક નિફ્ટી કોલ - ૪૧૦૦૦ - સીઈ - ૨૦.૦૪.૨૦૨૩ ખરીદો રૂ.૩૨૫-૩૫૦ ટાર્ગેટ પ્રાઈઝ ૧૨૦૦-૧૫૦૦

સ્ટોપ લોસ: ૧૭૫-૧૭૬ બહાર નીકળવાનો સમય: એક્સપાયરી સુધી દાખલ થવાનો સમય: પુરો

દિવસ બેંક નિફ્ટી પુટ - ૪૧૦૦૦ - પીઈ- ૨૦.૦૪.૨૦૨૩ ખરીદો રૂ. ૩૦૦-૩૨૫ ટાર્ગેટ પ્રાઈઝ ૧૨૦૦-૧૫૦૦

સ્ટોપ લોસ: ૧૭૫-૧૭૬ બહાર નીકળવાનો સમય: એક્સપાયરી સુધી દાખલ થવાનો સમય: પુરો દિવસ.

કોમોડિટી એક્સપ્રેસ

પાના નં. ૬ નું ચાલુ

એમએમબીટીયૂ, કૃષિ કોમોડિટીમાં કોટન-ખાંડી વાયદામાં ૧૫,૫૫૨ ખાંડી અને મેન્થા તેલ વાયદામાં ૩૧૦.૩૨ ટનના સ્તરે રહ્યો હતો. ઈન્ડેક્સ ફ્યુચર્સની વાત કરીએ તો, એમસીએક્સ પર બુલડેક્સ વાયદામાં રૂ.૨૨૪.૫૯ કરોડનાં ૨૭૪૧ લોટનાં કામકાજ થયાં હતાં. ઓપન ઈન્ટરેસ્ટ બુલડેક્સ વાયદામાં ૬૦૦ લોટના સ્તરે રહ્યો હતો. બુલડેક્સ એપ્રિલ

વાયદો ૧૬,૨૨૦ પોઈન્ટ ખૂલી, ઉપરમાં ૧૬,૬૫૬ અને નીચામાં ૧૬,૦૩૬ બોલાઈ, ૬૨૦ પોઈન્ટની મૂવમેન્ટ સાથે ૨૮૭ પોઈન્ટ વધી ૧૬,૪૭૫ પોઈન્ટના સ્તરે પહોંચ્યો હતો. ઓપ્શન્સની વાત કરીએ તો, કોમોડિટી વાયદા પરના ઓપ્શન્સમાં એમસીએક્સ પર રૂ.૨૦૪૦૬૦.૮૫ કરોડનું નોશનલ ટર્નઓવર નોંધાયું હતું. સોનું તથા સોનું-મિનીના કોલ

અને પુટ ઓપ્શન્સમાં રૂ.૮૮૫૪.૫૮ કરોડ, ચાંદી તથા ચાંદી-મિનીના કોલ અને પુટ ઓપ્શન્સમાં રૂ.૫૯૦૮.૦૬ કરોડનાં કામ થયાં હતાં. એનર્જી સેગમેન્ટના ઓપ્શન્સમાં કૂડ તેલના કોલ અને પુટ ઓપ્શન્સમાં રૂ.૧૭૪૦૨૯.૭૧ કરોડ અને નેચરલ ગેસના કોલ અને પુટ ઓપ્શન્સમાં રૂ.૧૫૨૬૬.૫૯ કરોડનાં કામકાજ થયાં હતાં.

વેદાંતા દ્વારા સેમિકન્ડક્ટર બિઝનેસ માટે હ્યુમન કેપિટલ સ્ટ્રેટેજીનું સંચાલન કરવા લૉરેન્સ (વૉંગ શી યુંગ)ની નિમણૂક વૈશ્વિક સેમિકન્ડક્ટર ઉદ્યોગમાં ૨૪ વર્ષના અનુભવનો લાભ કંપનીને મળશે

પ્રતિનિધિ દ્વારા Mumbai, April 5, ૨૦૨૩:વેદાંતા દ્વારા તેના સેમિકન્ડક્ટર બિઝનેસ માટે લૉરેન્સ (વૉંગ શી યુંગ)ની સિનિયર ડિરેક્ટર - માનવ સંસાધન (એચઆર) તરીકે નિમણૂકની જાહેરાત કરવામાં આવી હતી. કંપની ભારતમાં આધુનિક સેમિકન્ડક્ટર ફેબ્રિકેશન તથા સેમિકન્ડક્ટર એસેમ્બલિંગ અને ટેસ્ટિંગ યુનિટ સ્થાપી રહી છે ત્યારે બિઝનેસ માટે સર્વગ્રાહી માનવ સંસાધનની કામગીરીનું નેતૃત્વ લૉરેન્સ કરશે. તેમની જવાબદારી કંપની માટે શ્રેષ્ઠ વૈશ્વિક ટેલેન્ટ શોધવાની તથા વિવિધ કામગીરી માટે કુશળ લોકોની ટીમ ઊભી કરવાની રહેશે. વેદાંતા-ફોક્સકોન સેમિકન્ડક્ટર લિમિટેડ(ફલ્કોન)ના સીઈઓ ડેવિડ રીડે કહ્યું કે, “લૉરેન્સને આવકારતા અમે આનંદ

અનુભવીએ છીએ. ભારત તેની પ્રથમ સેમિકન્ડક્ટર ફેબ સ્થાપવા અગ્રેસર થઈ રહ્યો છે ત્યારે સમગ્ર વિશ્વની નજર આપણા ઉપર છે. વિશ્વની કેટલીક ટોચની સેમિકન્ડક્ટર કંપનીઓ માટે માનવ સંસાધન કામગીરીનું નેતૃત્વ કરવાનો પુષ્કળ અનુભવ ધરાવનાર લૉરેન્સ ટોચના કુશળ લોકોને ભારતમાં આકર્ષિત કરવામાં યાવીરૂપ ભૂમિકા ભજવશે.” વ્યાપક ટેકનિકલ પૃષ્ઠભૂ ધરાવનાર લૉરેન્સને સેમિકન્ડક્ટર ઉદ્યોગમાં ૨૪ વર્ષનો અનુભવ છે, જે દરમિયાન એચઆર કન્સલ્ટન્ટ્સ, બિઝનેસ ડેવલપમેન્ટ તથા ટેકનોલોજી/ પ્રોસેસ ટ્રાન્સફર અને ઓપરેશન્સ ટેક સ્ટાર્ટ-અપની કામગીરી સંભાળી છે. પોતાની આ નિયુક્તિ અંગે પ્રતિભાવ આપતા લૉરેન્સે કહ્યું હતું કે, “વેદાંતા-ફોક્સકોન

સેમિકન્ડક્ટર લિમિટેડમાં જોડાવા બાબતે હું રોમાંચિત છું. આ ઉદ્યોગ વિશેની મારી જાણકારી તથા વૈશ્વિક અનુભવનો ઉપયોગ ભારતની પ્રથમ સેમિકન્ડક્ટર ફેબની સ્થાપનામાં કરવા આતુર છું.” વેદાંતામાં જોડાઈ રહેલા લૉરેન્સ તે પહેલાં લાઈટહાઉસ ગ્લોબલ રિસોર્સમાં કામ કરતા હતા જ્યાં તેઓ સેમિકન્ડક્ટર/ ટેકનોલોજી પ્રેક્ટિસિસના ગ્લોબલ સ્ટ્રેટેજિક ડિરેક્ટર હતા. તેઓવિશ્વની અગ્રણી ફેબલેસ, ફાઉન્ડ્રી તથા ટેકનોલોજી કંપનીઓમાં કસ્ટમાઈઝ તથા સંપૂર્ણ ટેલેન્ટ મેનેજમેન્ટ સોલ્યુશન્સ માટે કામ કરી ચૂક્યા છે. તેઓ એકિઝક્યુટિવ લીડરશિપ સર્ચ, સંસ્થાક્રિય અને નેતૃત્વ વિકાસ, એમ્પ્લોયર બ્રાન્ડિંગ તથા કુશળ લોકોને જાળવી રાખવા જેવી બાબતમાં નિષ્ણાત છે.

મહિન્દ્રા રિસર્ચ વેલી ઓટોમોટિવ ટેકનોલોજીમાં મોખરે; છેલ્લા ૬ ક્વાર્ટરમાં રેકોર્ડ ૨૧૦ પેટન્ટ સાથે તેની લીડરશીપ મજબૂત કરી

પ્રતિનિધિ દ્વારા Mumbai, 5 April ૨૦૨૩: મહિન્દ્રા ગ્રુપનું ફલેગશિપ આરએન્ડડી અને ઈનોવેશન સેન્ટર અને ૨૦૧૨ માં સ્થપાયેલી મહિન્દ્રા રિસર્ચ વેલી (એમઆરવી) ઓટોમોટિવ ટેકનોલોજીમાં મોખરે છે અને વૈશ્વિક સ્તરે વખાણાયેલી પ્રોડક્ટ્સ ધરાવે છે, જેણે ઉદ્યોગમાં નવા બેન્ચમાર્ક બનાવ્યા છે. એમઆરવી ને ૨૧૦ પેટન્ટ આપવામાં આવી છે, જે છેલ્લા ૬ ક્વાર્ટરમાં વિશ્વભરમાંથી કોઈપણ ભારતીય ઓટોમોટિવ ઈન્ડિવિડ્યુઅલ મેન્યુફેક્ચરર (OEM)ને મળેલી પેટન્ટની સૌથી વધુ સંખ્યા છે, જે તેના વૈવિધ્યસભર અને પ્રતિભાશાળી કાર્યબળ દ્વારા કરવામાં આવી રહેલા અદ્યતન કાર્યનો પુરાવો છે. એમઆરવીને ૧૯૭૯ પેટન્ટ એપ્લિકેશનનો શ્રેય મળેલો છે,

●આ સમયગાળા દરમિયાન ભારતીય OEM ને આપવામાં આવેલી મહત્તમ પેટન્ટ ●૧૪૯ પેટન્ટ અરજીઓ ફક્ત ઈલેક્ટ્રિક વાહન (EV) ક્ષેત્રે જેમાંથી ૧૪૯ એકલી ઈવી સ્પેસમાં છે. આ પેટન્ટને લીધે નવી તકનીકો આગળ વધી છે જેણે ઓટોમોટિવ અને ટ્રેક્ટર સેગમેન્ટને સૌથી સુરક્ષિત, સૌથી અદ્યતન ગ્રાહક અનુભવ બનાવવા માટે પુનઃવ્યાખ્યાયિત કર્યા છે અને તે સમગ્ર ભૌગોલિક વિસ્તારમાં લાગુ પડે છે. આ ટેકનોલોજીના વિકાસમાં મહિન્દ્રાનું રોકાણ નવીનતા, ગ્રાહક અનુભવ અને સલામતી સાથે સંબંધિત ક્ષેત્રોમાં છે. આમાં એક્ટિવ સેફ્ટી સિસ્ટમ્સ, એડવાન્સ્ડ ડ્રાઈવર આસિસ્ટન્સ સિસ્ટમ્સ, એડવાન્સ્ડ ઓટોમોટિવ ઈલેક્ટ્રોનિક્સ, લાઈટ વેઈટિંગ ટેકનોલોજી, એન્ડાન્સ ડીકલ ડાયનેમિક્સ અને કનેક્ટેડ ડીકલ ટેકનોલોજીસ, હાઈ

પ્રિસિઝન હાઈડ્રોલિક્સ, સ્માર્ટ કમ્બાઈન હાઈડ્રેટર્સ, સ્માર્ટ કનેક્ટેડ ઈમ્પ્લિમેન્ટ્સ અને હિલ ફાર્મિંગ વગેરે જેવા સાધનોનો સમાવેશ થાય છે. આર. વેલુસામી, પ્રેસિડેન્ટ, ઓટોમોટિવ ટેકનોલોજી અને પ્રોડક્ટ ડેવલપમેન્ટ, મહિન્દ્રા એન્ડ મહિન્દ્રા લિમિટેડે જણાવ્યું હતું કે, “મહિન્દ્રા રિસર્ચ વેલી ખાતે, અમે એવી પ્રોડક્ટ્સ વિકસાવવા માટે પ્રતિબદ્ધ છીએ જે ખરેખર વૈશ્વિક ધોરણોની હોય અને અમારા ગ્રાહકો માટે શ્રેષ્ઠ હોય. સફળ પેટન્ટ અરજીઓ અમને નવા માપદંડો સ્થાપિત કરવામાં મદદ કરે છે અને સંપૂર્ણતા અને શ્રેષ્ઠતા માટેની અમારી શોધ તરફના અમારા પ્રયત્નોને પુનરાવર્તિત કરે છે.

પરિવર્તન લાવવું

મધ્યમ વર્ગ : ભાડૂઆતોથી માલિકી સુધી
CLAS

મધ્યમ વર્ગ : ભાડૂઆતોથી માલિકી સુધી
CLAS

મધ્યમ વર્ગ : ભાડૂઆતોથી માલિકી સુધી
CLAS

મધ્યમ વર્ગ : ભાડૂઆતોથી માલિકી સુધી
CLAS

મધ્યમ વર્ગ : ભાડૂઆતોથી માલિકી સુધી
CLAS

મધ્યમ વર્ગ : ભાડૂઆતોથી માલિકી સુધી
CLAS

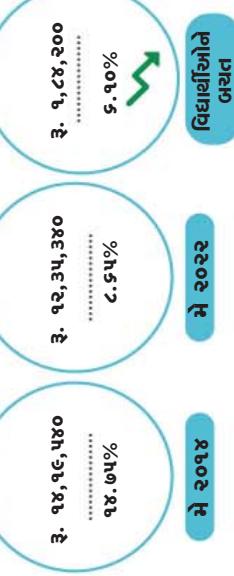
મધ્યમ વર્ગ : ભાડૂઆતોથી માલિકી સુધી
CLAS

મધ્યમ વર્ગ : ભાડૂઆતોથી માલિકી સુધી
CLAS

મધ્યમ વર્ગ માટે જીવનની ગુણવત્તામાં

ઉદ્ભવ તકો માટે શિક્ષણમાં રોકાણ
મોદી સરકારે જાહેર શાળાઓ અને કોલેજો માટે ભંડોળ વધારીને, નાણાકીય સહાય કાર્યક્રમોને વિસ્તૃત કરીને અને ઉચ્ચ શિક્ષણ મેળવવા માંગતા વિદ્યાર્થીઓ માટે ઓછા વ્યાજ દરે લોન આપીને શિક્ષણને વધુ સસ્તું બનાવવા માટે વિવિધ નીતિઓ લાગુ કરી છે.
જુલાઈ ૨૦૨૦માં જાહેર કરાયેલા રાષ્ટ્રીય શિક્ષણ નીતિ (NEP) એ ભારતની વિશાળ શિક્ષણ ક્ષેત્ર માટે નવા ધોરણો નક્કી કર્યાં, સરકારનું ધ્યાન શાળાઓ સ્વપાવવાથી શિક્ષણની ગુણવત્તા સુધારવા તરફ ખસેડ્યું જે વિદ્યાર્થીઓને ભવિષ્ય માટે તૈયાર કરે છે.

શિક્ષણને સુલભ બનાવવું, ઓછી કિંમતની લોન ડારા ધિરાણ
બર્ષ બચત રૂ. ૧.૮૪ લાખથી વધુ
● વ્યાજ દર ૫ વર્ષ માટે રૂ. ૧૦ લાખની લોન
● ચૂકવવાપાત્ર લોનની રકમ (રૂ.માં)



પીએમ મોદીએ દિમાચલ પ્રદેશના ઉનાથી દિલ્લી સુધી વંદે ભારત એક્સપ્રેસને લીલી ઝંડી બતાવી

સમૂહ અને વિકસિત ભારતના સપનાને સાકાર કરવા માટે મધ્યમ વર્ગ એક વિશાળ બળ છે. જે રીતે ભારતની યુવા શક્તિ ભારતની વિશેષ તાકાત છે, તેવી જ રીતે ભારતનો વધતો મધ્યમ વર્ગ પણ તેની મહાન શક્તિ છે. મધ્યમ વર્ગના સશક્તિકરણ માટે, અમારી સરકારે પાછલા વર્ષોમાં ઘણાં નિર્ણયો લીધા છે અને જીવનની સરળતા સુનિશ્ચિત કરી છે.
- પ્રધાનમંત્રી નરેન્દ્ર મોદી

સામાજિક રીતે મધ્યમ વર્ગની સુરક્ષા
પ્રધાનમંત્રી આવાસ યોજના - શહેરી (PMAY-U) હેઠળની કેડિટ લિંકડ સબસિડી (સ્કીમ) (CLSS) અને પોષણક્ષમ અને મધ્યમ આવકવાળા આવાસ પ્રોજેક્ટ્સ (SWAMIH) માટે સ્પેશિયલ વિન્ડો જેવી મોદી સરકાર દ્વારા રજૂ કરવામાં આવેલી યોજનાઓએ મધ્યમ વર્ગ માટે ઘર ધરાવવાનું તેમનું સ્વપ્ન બનાવ્યું છે.

૨. મધ્યમ વર્ગ ભારતીય અર્થવ્યવસ્થામાં નિર્ણાયક ભૂમિકા ભજવે છે, સમાજની કસોટી તરીકે સેવા આપે છે અને આર્થિક વૃદ્ધિ અને સ્થિરતાને આગળ ધપાવે છે. છેલ્લાં નવ વર્ષો દરમિયાન વડાપ્રધાન નરેન્દ્ર મોદી દ્વારા રજૂ કરવામાં આવેલા તીવ્ર છતાં સરળ ઉપાયોથી મધ્યમ વર્ગને ઘણો ફાયદો થયો છે. આ મુખ્યત્વે મધ્યમ વર્ગ પર પ્રધાનમંત્રીના આગ્રહ અને 'જીવનની સરળતા' માટેના તેમના વિઝનને આભારી છે. મોદીની આગેવાની હેઠળની સરકારે મધ્યમ વર્ગને ટેકો આપવા માટે પહેલ કરી, જેમાં સસ્તી દવાઓ અને ઉપકરણોની પહોંચમાં વધારો, શિક્ષણને વધુ સુલભ બનાવવા માટે સસ્તી લોન, ઓછા વ્યાજની વ્યક્તિગત લોન, સુવિધાજનક અને સસ્તી મુસાફરી માટે મેટ્રો અને અરવેલ્ડુ વિસ્તરણ અને ઓછા ખર્ચે ઈન્ટરનેટ સેવાઓ ઉપલબ્ધ કરાવવાનો સમાવેશ થાય છે.

તેથી મોદી શાસને મધ્યમ વર્ગ પરના ટેક્સના ભોજને ઘટાડવાનું લક્ષ્ય રાખ્યું છે, જેના પરિણામે તેમના હાથમાં વધુ નિકાલજોગ આવક આવી શકે છે. આ સુધારાઓના પ્રત્યક્ષ પરિણામ સ્વરૂપે, ભારતીય મધ્યમ વર્ગની વિશાળ સંભાવનાઓ બહાર આવી છે, જેમાં અસંખ્ય તકો દ્વારા બટાવટાવી રહી છે.

ફિટ મિડલ ક્લાસ માટે સ્વસ્થ જીવનનું નિર્માણ કરવું
પ્રધાનમંત્રી શ્રી મોદીની સરકારે મધ્યમ વર્ગ માટે આરોગ્યસંભાળની સુલભતા અને પોષણક્ષમતા સુધારવા માટે વિવિધ પહેલો રજૂ કર્યાં છે. પ્રધાનમંત્રી શ્રી મોદીના બધા માટે સસ્તી અને ગુણવત્તાયુક્ત આરોગ્યસંભાળના મિશનને અનુરૂપ ૨૦૧૭માં કોરોનરી સ્ટ્રોક અને ઘૂંટણના પ્રત્યાયોપચારની કિંમત પર ટોચમર્યાદા મૂકવામાં આવી હતી.

૨૦૧૪-૧૫ અને જાન્યુઆરી ૨૦૧૩ વચ્ચે જન ઓષધિ કેન્દ્રોમાં ૯૦ ગણો વધારો
PMBJP દવાઓની કિંમત બજારમાં ઉપલબ્ધ દવાઓ કરતાં ૫૦% થી ૮૦% ઓછી છે
આશરે છેલ્લા આઠ વર્ષમાં રૂ. ૧૮૦૦૦ કરોડની બચત

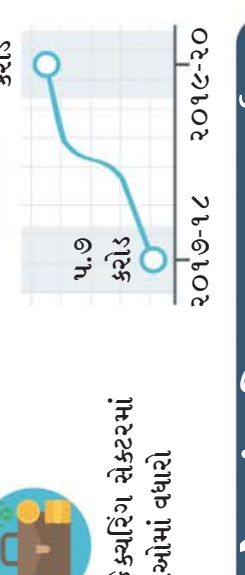
વિશ્વનો સૌથી મોટો આરોગ્ય વીમા કાર્યક્રમ આયુષ્યમાન ભારત પ્રધાનમંત્રી જન આરોગ્ય યોજના

લગભગ ૧.૮ કરોડ પરિવારોને વળતર આપવામાં આવ્યું
રૂ. ૫૦,૪૦૦ કરોડ હોસ્પિટલમાં દાખલ થવાના કેસોમાં નાણાકીય લાભ
૪.૩ કરોડ અધિકૃત હોસ્પિટલમાં પ્રવેશ
રૂ.૬,૦૦૦+ સૂચિબદ્ધ હોસ્પિટલો

આયુષ્યમાન ભારત અને જન ઓષધિએ મળીને ગરીબ અને મધ્યમ વર્ગના દર્દીઓને હેલ્થકેર ખર્ચમાં આશરે રૂ. ૧ લાખ કરોડની બચત કરાવી

મધ્યમવર્ગીય ઉદ્યોગ સાહસિકતામાં

મેક ઈન ઈન્ડિયા અને આત્મનિર્ભર ભારત, મોદી સરકારના બે મંત્રોએ રોજગાર નિર્માણને ટેકો આપ્યો છે. સરકાર ભારતના ઉદ્યોગસાહસિક વાતાવરણને વધુ રોજગારી પેદા કરવા માટે દબાણ કરી રહી છે, જેની અનેકવિધ રીતે અસર થઈ છે. મધ્યમ વર્ગ હવે નોકરીશોધનારમાંથી નોકરી પ્રદાતા તરફ વળ્યો છે.



ટેક-સંચાલિત મધ્યમ વર્ગ
ભારતને ડિજિટલી તૈયાર કરવા પર મોદી વહીવટી તંત્રનું ધ્યાન પુરવઠા અને મોંગ બને બાજુના હસ્તક્ષેપમાં સ્પષ્ટ છે. આ મોબાઇલ ફોનના વહેલા કવરેજ અને અંતરિયાળ વિસ્તારોમાં નેટવર્ક કોનક્રિટિવિટી અને મોબાઇલ ડેટાના ધરેલા ભાવમાં પ્રતિબિંબિત થાય છે. મોબાઇલ ફોન, લેપટોપ અને ટેબ્લેટ જેવા ડિજિટલ ઉપકરણોના પૂર્ણઓની કિંમત ઘટાડવાના પગલાંએ સસ્તી કિંમતો અને સુલભતામાં સુધારો કરવાની મંજૂરી આપી છે.

બજેટમાં કોનક્રિટિવિટી : સરકાર વધુ સાધું ઈન્ટરનેટ સોલ્યુશન
વિશ્વનો સૌથી સસ્તો ઈન્ટરનેટ ડેટા : છેલ્લાં ૮ વર્ષમાં ઈન્ટરનેટ ડેટાની કિંમત ૨૫ ગણી ઘટી છે.



બધો ડેટા ૨૦૧૪ અને ૨૦૨૨ વચ્ચે વધારો દર્શાવે છે.
દેખીતી રીતે મોદી સરકારે મધ્યમ વર્ગને ટેકો આપવા અને સશક્તિકરણ કરવાના હેતુથી વિવિધ નીતિઓ અને પહેલો લાગુ કરી છે., પ્રયાસોએ પ્રત્યક્ષ અને પરોક્ષ રીતે મધ્યમ વર્ગના હાથમાં નાણાં વધારવા પર ધ્યાન કેન્દ્રિત કર્યું છે. છેલ્લાં નવ વર્ષોમાં, સરકારે આરોગ્યસંભાળ, શિક્ષણ, આવાસ અને નાણાકીય સંસાધનોની સાથે સાથે ઉદ્યોગસાહસિકતા, નવીનતા અને આર્થિક વૃદ્ધિને પ્રોત્સાહન આપવાનો પ્રયાસ કર્યો છે. નીચા કર અને ઉધાર દરોને કારણે મધ્યમ વર્ગના લોકોએ મોટા પાયે બચત કરી છે અને તેમની વિવેકાધીન આવકમાં વધારો કર્યો છે. GST બાદ ઘરેલું સામાન અને રેસ્ટોરન્ટનું ભોજન મધ્યમ વર્ગના ઘરના ખર્ચમાં ઘટાડો કર્યો છે. UDAN સ્કીમથી હવાઈ મુસાફરી સસ્તી થઈ ગઈ છે અને આના પરિણામે મધ્યમ વર્ગના પરિવારો હવે ટૂંકો અને પસંદ કરતા નથી. તેથી લોકો સાંવજનિક પરિવહન તરફ વળી રહ્યાં છે અને આરામનું બલિદાન આપ્યા વિના પૈસા બચાવી રહ્યાં છે. આમ, મધ્યમ વર્ગમાં રોકાણ કરીને, પ્રધાનમંત્રી મોદીએ વ્યક્તિગત વિકાસ અને સફળતાની વધુ તકો સાથે મજબૂત અને વધુ સમૃદ્ધ સમુદાયો બનાવવામાં મદદ કરી છે.

મધ્યમ વર્ગ : ભાડૂઆતોથી માલિકી સુધી
CLAS

ધી
ઈકોનોમિક રેવલ્યુશન

તંત્રીની કલમે....

ભારતીય રિઝર્વ બેંક દ્વારા રેપો રેટ યથાવત રાખવાનો નિર્ણય કેટલાક લોકો માટે આશ્ચર્યજનક છે. કારણ કે જે રીતે કન્ઝ્યુમર પ્રાઈસ ઈન્ડેક્સ પર આધારિત કુગાવો છ ટકાથી ઉપર રહ્યો છે અને વિશ્વની બેંકો સતત તેમના વ્યાજ દરોમાં ફેરફાર કરી રહી છે, એવી અપેક્ષા હતી કે ભારતીય રિઝર્વ બેંક પણ તેના દરોમાં ઓછામાં ઓછો વીસ ટકાનો વધારો કરશે. પાંચ આધાર પોઈન્ટ.

પરંતુ રિઝર્વ બેંકનું કહેવું છે કે હાલમાં મોંઘવારી નિયંત્રણમાં છે, વિદેશી રોકાણ આવી રહ્યું છે, આર્થિક વિકાસ દર અપેક્ષા મુજબ મજબૂત રહે છે, તેથી રેપો રેટમાં કોઈ ફેરફારની જરૂર નથી. રિઝર્વ બેંકે આ નિર્ણયને થોભો બટન દબાવતો ગણાવ્યો છે. એટલે કે શરતો અનુસાર રેપો રેટમાં ફેરફાર કરવા માટે પગલાં લેવામાં આવશે.

રિઝર્વ બેંકે વાસ્તવમાં આ નિર્ણય કોન્ફિડેન્સ ઓફ ઈન્ડસ્ટ્રીની સલાહ પર લીધો છે. આ નિર્ણયથી નિ:શંકપણે એવા લોકોએ રાહતનો શ્વાસ લીધો છે જેમણે ઘર, વાહન, વ્યવસાય વગેરે માટે બેંકો પાસેથી લોન લીધી છે. ગત નાણાકીય વર્ષમાં કુગાવાને અંકુશમાં રાખવાના હેતુથી રેપો રેટમાં છ વખત વધારો કરવામાં આવ્યો હતો. તેનાથી લોન લેનારાઓ પર પહેલેથી જ બોજ વધી ગયો છે.

ખરેખર, રેપો રેટમાં ફેરફાર બજારમાં નાણાંના પ્રવાહને અસર કરે છે. જો રેપો રેટ ઓછો હોય તો બજારમાં નાણાંનો પ્રવાહ વધે છે. વ્યાજ દરો વધવાથી, લોકો તેમના ખર્ચને ઘટાડવાનો પ્રયાસ કરે છે, આમ કુગાવાને નિયંત્રિત કરી શકાય છે. રિઝર્વ બેંક દ્વારા રેપો રેટમાં કરાયેલા વધારાના આ મામલે સકારાત્મક પરિણામો જોવા મળ્યા છે. આ સિવાય જે લોકો ભવિષ્યની સુરક્ષા માટે બેંકોમાં પૈસા રાખે છે, તેમને વધુ વ્યાજ મળે છે. આમ, નિવૃત્ત અને વરિષ્ઠ નાગરિકો માટે ઊંચા વ્યાજ દરો સારા માનવામાં આવે છે.

પરંતુ આ ઉદ્યોગ માટે સારું નથી, કારણ કે તેમને માત્ર લોન પર વધુ વ્યાજ ચૂકવવું પડતું નથી, પરંતુ તેમની ઉત્પાદન કિંમત પણ વધે છે, ચીજવસ્તુઓની કિંમતોમાં વધારો થવાને કારણે, લોકો તેમની ખરીદી અને વેચાણ ઘટાડે છે. આ રીતે તેઓને ડબલ વેમ્પી મળે છે. તેથી, ઉદ્યોગ મંડળ રેપો રેટ યથાવત રાખવાની તરફેણમાં હતું. પરંતુ વૈશ્વિક આર્થિક સ્થિતિને જોતા એ દાવો કરવો મુશ્કેલ છે કે રિઝર્વ બેંક તેના નિર્ણય પર કેટલો સમય વળગી રહેશે.

રિઝર્વ બેંકે આર્થિક વિકાસ દરના અંદાજમાં સાડા છ ટકાનો નજીવો વધારો કર્યો છે. જોકે, વિશ્વની તમામ રેટિંગ એજન્સીઓ આ અંદાજમાં ઘટાડો કરી રહી છે. ઈન્ટરનેશનલ મોનેટરી ફંડે કહ્યું છે કે વર્તમાન નાણાકીય વર્ષમાં વિશ્વનો આર્થિક વિકાસ દર ત્રણ ટકા રહેવાનો અંદાજ છે. સ્વાભાવિક છે કે આવી સ્થિતિમાં ભારતે નિકાસના મોરચે ઘણો સંઘર્ષ કરવો પડશે. અત્યાર સુધી, તે આયાતમાં ઘટાડો કરીને તેની વેપાર ખાધને દૂર કરવામાં સક્ષમ છે, પરંતુ આ લાંબા સમય સુધી અમલમાં મૂકી શકાશે નહીં.

ત્યારે યુએસ ફેડરલ અને અન્ય દેશોની બેંકો તેમની મૂડી પાછી લાવવા વ્યાજદરમાં વધારો કરી રહી છે ત્યારે ભારત સામે રૂપિયાનું મૂલ્ય સ્થિર રાખવાનો પડકાર રહેશે. જ્યાં સુધી કુગાવાનો સંબંધ છે, તે હજુ પણ રિઝર્વ બેંક દ્વારા નિર્ધારિત સહિષ્ણુતા ધોરણથી ઉપર છે. આથી રિઝર્વ બેંકનું આ પોઝ બટન ક્યાં સુધી દબાવવામાં આવે છે તે જોવું રહ્યું.

ધી ઈકોનોમિક રેવલ્યુશન નિયમિત ઈ મેઈલ
અને વોટ્સએપમાં મેળવવા માટે લવાજમ ભરો

બેંક ખાતાની વિગત

The Economic Revolution, ICICI BANK,
Naranpura Branch, Ahmedabad 380013,
IFSC CODE: ICIC0000345
ACCOUNT NUMBER: 034505003074
ACCOUNT NAME: THE ECONOMIC

ATTENTION

The material contained in the Economic Revolution is based on Fundamental and Technical analysis & other scientific methods and also the knowledge and belief of author. Error can not to be ruled out. The information given is of General advisory nature only. The Editor, the Publisher and the Author does not take any consequences arising out of it. All rights reserved. Reproducing to whole or in part of any matter including features without permission is not permitted. Legal jurisdiction is Ahmedabad only. The material given in the Economic Revolution is the views of author only, it not means that Editor is agree with it, so Editor, the Publisher and the printer is not responsible for the contains in writers article. Narendra Joshi, Editor, The Economic Revolution.

એન્જોય ડેઈલી પ્રોફીટ

પાના નં. ૧ નું ચાલુ

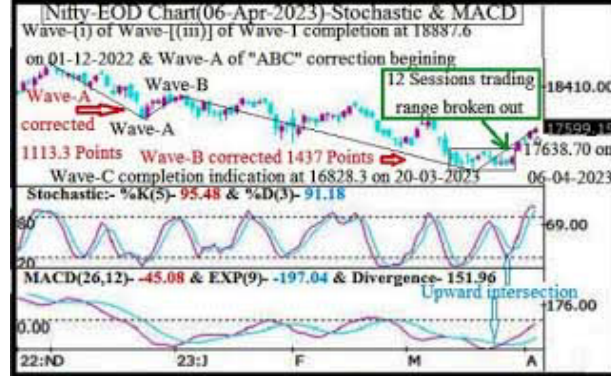
૧- સૌપ્રથમ અગાઉના ૧૨ સેશન્સ સાઈડવેજ ટ્રેડિંગ રેન્જ (૧૬૮૨૯-૧૭૨૨૪) પછી તા.૩૧-૦૩-૨૦૨૩ ના રોજ બળજબરીથી તૂટી ગઈ.

૨- પુલ બેક રેલીમાં જવા પર, નીચલા સ્તરોથી ૮૧૦ પોઈન્ટના ફાયદા સાથે મજબૂત રીતે ચાલુ રાખી અને ઈઓડી અને ઈન્ટ્રાડે ચાર્ટ્સ પર હજુ સુધી તેની સ્પર્ધાની કોઈ પુષ્ટિ નથી.

નિફ્ટી-ઇઓડી ચાર્ટ વિશ્લેષણ

(સ્ટોચેસ્ટિક અને એમ એ સી ડી)

નિફ્ટી-ઇઓડી ચાર્ટ (૦૬-એપ્રિલ-૨૦૨૩):-



ઈઓડી ચાર્ટમાં તકનીકી દાખલાઓ અને રચનાઓ

૧- ૧૨ સેશન સાઈડવેજ ટ્રેડિંગ રેન્જ (૧૬૮૨૯-૧૭૨૨૪) ૩૧-૦૩-૨૦૨૩ ના રોજ તૂટી

૨- સ્ટોકેસ્ટિક- %કે(૫) રેખાએ %ડી(૩) લાઈનને ઉપરની તરફ છેદે છે અને તેની બંને રેખાઓ ઓવર બોટ ઝોનમાં વધી રહી છે.

૩- સ્ટોકેસ્ટિક- %કે(૫) ૮૫.૪૮ અને %ડી(૩) ૮૧.૧૮.

૪- એમ એ સી ડી-એમ એ સી ડી લાઈનમાં સરેરાશ રેખા ઉપરની તરફ છેદે છે અને તેની બંને રેખાઓ નકારાત્મક ઝોનમાં વધી રહી છે.

૫- એમ એ સી ડી (૨૬, ૧૨) - ૪૫.૦૮ અને ઈએક્સપી(૯) - ૧૯૭.૦૪ અને ડાયવર્જન્સ- ૧૫૧.૯૬

ઈઓડી ચાર્ટ વિશ્લેષણમાંથી તારણો

(સ્ટોચેસ્ટિક અને એમ એ સી ડી)

પુલ બેક રેલી મજબૂત રીતે ચાલુ રાખ્યા પછી ટૈનિક સૂચકાંકોની સ્થિતિ નીચે મુજબ છે:-

૧- ટૂંકા ગાળાના સૂચકની જેમ સ્ટોકેસ્ટિક %કે(૫) રેખાએ %ડી(૩) લાઈનને ઉપરની તરફ છેદે છે અને તેની બંને રેખાઓ ઓવર બોટ ઝોનમાં વધી રહી છે તેથી ટૂંકા ગાળાના કરેક્શનની શરૂઆતના સંકેતો પણ વિકસિત થયા છે અને આગામી સમાહમાં વધુ સાવચેતી રાખવી પડશે. આવતા અઠવાડિયે શક્યતાઓ વધી રહી છે કારણ કે પુલ બેક રેલી પૂર્ણ થવાના હજુ સુધી કોઈ સંકેત નથી.

૨-એમ એ સી ડી ની જેમ તેની એમ એ સી ડી રેખાએ સરેરાશ રેખા ઉપરની તરફ છેદે છે અને તેની બંને રેખાઓ નકારાત્મક ઝોનમાં વધી રહી છે તેથી ઉપર તરફના વલણની રચનાના સંકેતો દર્શાવે છે અને તેના નેગેટિવ ઝોનમાંથી પોઝિટિવ ઝોનમાં રેલી ચાલુ રાખવાનું ચાલુ રાખે છે.

નિફ્ટી-ઇઓડી ચાર્ટ વિશ્લેષણ

(સરેરાશ)

નિફ્ટી-ઇઓડી ચાર્ટ (૦૬-એપ્રિલ-૨૦૨૩):-



ઈઓડી ચાર્ટમાં તકનીકી દાખલાઓ અને રચનાઓ

સરેરાશ:-

એ- ૫-દિવસીય એસ એમ એ આજે ૧૭૩૯૮ પર છે

બી- ૨૧-દિવસીય એસ એમ એ આજે ૧૭૨૩૪ પર છે

સી- ૫૫-દિવસીય એસ એમ એ આજે ૧૭૫૭૦ પર છે

ડી- ૧૦૦-દિવસીય એસ એમ એ આજે ૧૭૯૦૨ પર છે

ઈ- ૨૦૦-દિવસીય એસ એમ એ આજે ૧૭૫૧૧ પર છે

ઈઓડી ચાર્ટ વિશ્લેષણમાંથી તારણો

(સરેરાશ)

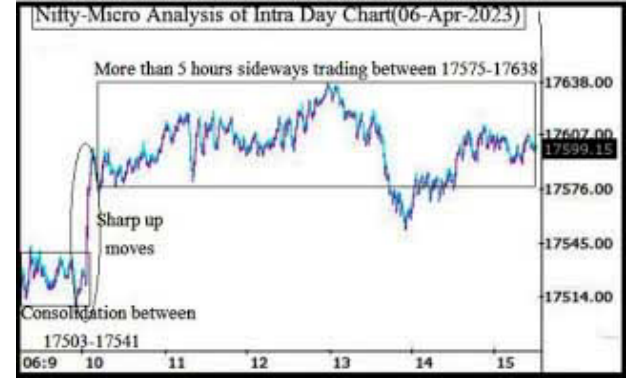
ટૂંકા ગાળાની રૂબ પહેલેથી જ ઉપર તરફ હતી અને નિફ્ટી મધ્યવર્તી ગાળા (૫૫-દિવસ એસએમએ) અને લાંબા ગાળાના (૨૦૦-દિવસ એસએમએ) ની ઉપર બંધ રહ્યો હતો. તેથી સૌ પ્રથમ આ ૨ જાળવવા આગામી સમયમાં સરેરાશથી ઉપર જોવાનું છે. આ ૨ વલણોની ચાલુ

પૂર્ણતાની પુષ્ટિ કરવા માટેનું અઠવાડિયું.

નિફ્ટી-ઇઓડી કે ચાર્ટ વિશ્લેષણ

(૦૬-એપ્રિલ-૨૦૨૩)

નિફ્ટી-ઇઓડી કે ચાર્ટ (૦૬-એપ્રિલ-૨૦૨૩):-



આજના ઇન્ટ્રાડે ચાર્ટમાં ટેકનિકલ પેટર્નની રચના

૧- ૧૭૫૦૩-૧૭૫૪૧ વચ્ચે એકત્રીકરણ

૨- આરબીઆઈ કેડિટ પોલિસીની જાહેરાતો શરૂ થયા પછી તરત જ તીવ્ર ગતિવિધિઓ

૩- ૧૭૫૭૫-૧૭૬૩૮ વચ્ચે ૫ કલાકથી વધુ સાઈડવે ટ્રેડિંગ

૪- ૧૭૫૦૩-૧૭૬૩૮ વચ્ચે આખો દિવસ વાસ્તવિક વેપાર

ઇઓડી-કે ચાર્ટ વિશ્લેષણમાંથી તારણો

જોકે નબળા ઓપનિંગ પરંતુ સૌપ્રથમ તો નીચલા સ્તરે કોન્સોલિડેશનનો વિકાસ થયો હતો તેથી આરબીઆઈ કેડિટ પોલિસીની જાહેરાતો શરૂ થયા પછી તરત જ ઝડપી ચાલ જોવા મળી હતી. ૧૭૫૭૫-૧૭૬૩૮ ની વચ્ચે ૫ કલાકથી વધુ સાઈડવે ટ્રેડિંગ કેડિટ પોલિસી હેઠળ સંવેદનાઓ ઉત્તેજિત કરી નેતૃત્વ કરે છે તેથી સૌપ્રથમ આ રેન્જની બહાર ટકાવી રાખવા માટે આગામી સમાહની શરૂઆતમાં આગામી નિર્ણાયક પગલાંની પુષ્ટિ કરવા માટે નજર રાખવી જોઈએ.

તારણો (બધા અભ્યાસને એકસાથે મૂક્યા પછી)

૧- ટૂંકા ગાળાની રૂબ ઉપર તરફ છે.

૨- તેના નિર્ણાયક ૫૫-દિવસ એસ એમ એ જે આજે ૧૭૫૭૦ પર છે તે ઉપર ટકાવી રાખ્યા પછી મધ્યવર્તી ટર્મ ટ્રેન્ડ વધશે.

૩- લાંબા ગાળાનો ટ્રેન્ડ તેના નિર્ણાયક ૨૦૦-દિવસ એસ એમ એ છે જે આજે ૧૭૫૧૧ પર છે તેની ઉપર ટકાવી રાખ્યા પછી વધશે.

પાછલા ૧૨ સત્રો સાઈડવેજ ટ્રેડિંગ રેન્જ (૧૬૮૨૯-૧૭૨૨૪) પછી ૦૬-૦૪-૨૦૨૩ ના રોજ ૧૭૬૩૮.૭૦ પર તાજેતરની ટોચની રચના સાથે હવે પુલ બેક રેલી મજબૂત રીતે ચાલુ છે અને ઈઓડી અને ઈન્ટ્રાડે ચાર્ટ પર હજુ સુધી તેની પૂર્ણતાની પુષ્ટિ નથી તેથી તા.૨૦-૦૩-૨૦૨૩ના રોજ ૧૬૮૨૮.૩ પર વેવ-૧ની વેવ-૩ ની વેવ ૨ ની સુધારાત્મક વેવ સી સંકેતો પૂર્ણ થયા છે. જોકે ટૂંકા ગાળાના સૂચકાંકોએ સ્પષ્ટ સંકેતો શરૂ કરીને હજુ સુધી નીચેની ચાલ દર્શાવી નથી પરંતુ સાવચેતી રહે છે કારણ કે સ્ટોકેસ્ટિક સંપૂર્ણપણે ઓવર બોટ છે અને શોર્ટ ટર્મ કરેક્શન પણ જોવા મળી શકે છે તેથી ૧૭૬૮૨-૧૭૭૧૮ ની વચ્ચેના આગામી પ્રતિકારને કેટલીક વધુ ચાલ પછી આવતા અઠવાડિયે પ્રથમ જોવું જોઈએ.

ગયા અઠવાડિયે બંધ થતાં ઉપરના આગામી પ્રતિકાર નીચે મુજબ છે:-

૧- ૧૭૬૮૨-૧૭૭૧૮

૨- ૧૭૭૫૪-૧૭૭૯૪

૩- ૧૭૮૬૬-૧૭૮૮૧

૪- ૧૭૯૦૨-૧૭૯૨૪

૫- ૧૭૯૪૯-૧૮૦૨૨

૬- ૧૮૦૬૯-૧૮૧૩૨

૭- ૧૮૧૫૫-૧૮૧૯૨

૮- ૧૮૨૧૬-૧૮૨૪૦

૯- ૧૮૩૪૫-૧૮૩૮૭(મજબૂત પ્રતિકાર)

ગયા અઠવાડિયે બંધ થતા આગામી સપોર્ટ નીચે મુજબ છે:-

૧- ૧૭૫૦૩-૧૭૫૪૧

૨- ૧૭૪૭૭-૧૭૪૮૩

૩- ૧૭૩૧૩-૧૭૩૬૭

૪- ૧૭૨૩૭-૧૭૨૮૬

૫- ૧૬૯૧૪-૧૭૧૨૬

૬- ૧૬૮૪૦-૧૬૮૮૭

મધ્યવર્તી અને લાંબા ગાળાના વલણો રિવર્સલની પુષ્ટિ હજુ પણ ૨ સૌથી નિર્ણાયક સ્તરોને અનુસરીને તેના નિર્ણાયકની બહાર ટકાવી રાખવા માટે જરૂરી છે, તેથી તે ટ્રેન્ડ રિવર્સલ/કન્ટ્રિબ્યુશન કન્ફર્મેશન પછી શરૂ થતા આગામી મોટા પગલાઓ માટે આવતા અઠવાડિયે/અઠવાડિયામાં પણ પ્રથમ જોવું જોઈએ:-

૧- ૧૭૪૮૨ (લાંબા ગાળાના વલણની પુષ્ટિ માટે ૨૦૦-દિવસ એસ એમ એ)

૨- ૧૭૫૮૧ (મધ્યવર્તી ટર્મ ટ્રેન્ડ કન્ફર્મેશન માટે ૫૫-દિવસ એસ એમ એ)



ડબલ એન્જિન સરકારના નેતૃત્વમાં
ગુજરાત વિકાસની નવી ઊંચાઈઓ
સર કરશે તેવો મને વિશ્વાસ છે.

શ્રી નરેન્દ્રભાઈ મોદી
માનનીય વડાપ્રધાન, ભારત

સાથ, સહકાર
અને સેવાના
100
- દિવસ -

મુખ્યમંત્રી
શ્રી ભૂપેન્દ્રભાઈ પટેલના
નેતૃત્વમાં સરકારે
100 દિવસ

જેટલા ટૂંકા સમયમાં જ વધુ તેજ રફતારથી
નિષ્ઠાપૂર્વક જનસેવાના નિર્ધાર સાથે
સુશાસનના સ્વપ્નને ચરિતાર્થ કરવા
ગુજરાતની વિકાસ યાત્રાને અમૃતકાળમાં
નવો વેગ આપ્યો છે.

વચન પાળ્યાં છે, પાળીશું ગુજરાતનું માન વધારીશું



75
આઝાદી કા
અમૃત મહોત્સવ

સાથ, સહકાર અને સેવાના 100 દિવસ



સુશાસન

- અમૃતકાળમાં ગુજરાતને અગ્રેસર બનાવતું અત્યાર સુધીનું સૌથી મોટું 3 લાખ 1 હજાર 22 કરોડ રૂપિયાનું વર્ષ 2023-24નું બજેટ
- દ્વારકા જિલ્લાના દરિયાકાંઠાના વિસ્તારમાં રાષ્ટ્રીય સુરક્ષાની દૃષ્ટિએ સંવેદનશીલ 520 ગેરકાયદે બાંધકામો દૂર કરાયા
- મક્કમતાથી ગુજરાત જ નહીં પરંતુ દેશમાં ડ્રગ્સને ધૂસતું અટકાવ્યું છે
- જાહેર ભરતી તથા બોર્ડની પરીક્ષામાં થતી ગેરરીતિ પર નિયંત્રણ લાવવા માટે 55ક કાયદો બનાવાયો
- માતૃભાષાને પ્રોત્સાહન અને રક્ષણ થકી રાજ્યની સંસ્કૃતિ અને 'અસ્મિતા' જાળવી રાકાય તે માટે ધોરણ 1 થી 8 સુધી ગુજરાતી ભાષાનું શિક્ષણ ફરજિયાત કરતો કાયદો બનાવ્યો
- રાજ્યના સામાન્ય અને જરૂરિયાતમંદ નાગરિકોને વ્યાજબી રીતે ચુંગાલમાંથી મુક્ત કરાવવા માટે 3,500 જેટલા લોકદરબારનું આયોજન કરી 22 હજાર જેટલા લોકોને સરકાર દ્વારા ₹261.97 કરોડની લોન અપાવી

કૃષિ, પશુપાલન અને મત્સ્યોદ્યોગ

- 'પર ડ્રોપ મોર કોપ'ને પ્રોત્સાહન આપવા રાજ્યમાં સૂક્ષ્મ સિંચાઈના બજેટમાં ચાર ગણો વધારો
- જળ સંચયને વેગ આપતા સુજલામ સુફલામ જળ અભિયાનના છઠ્ઠા ચરણનો પ્રારંભ
- દેશી ગાય નિલાવ ખર્ચ યોજના હેઠળ 1.50 લાખથી વધુ ખેડૂતોને આશરે ₹90 કરોડની સહાય
- તુવેર અને ચણાની 10 માર્ચથી 90 દિવસ માટે ટેકાના ભાવે ખરીદીનો પ્રારંભ
- 4 હજારથી વધુ પશુપાલકોને કિસાન ક્રેડિટ કાર્ડનું વિતરણ
- 28 હજારથી વધુ ખેડૂતોને ટ્રેક્ટર ખરીદી માટે ₹125 કરોડથી વધુની સહાય
- પ્રધાનમંત્રી મત્સ્યસંપદા યોજના અંતર્ગત 10,000 જેટલા માછીમારોને વિમા હેઠળ આવરી લેવામાં આવ્યા
- 5,754 સહકારી મંડળીઓના ડિજિટાઇઝેશન માટે ₹123.62 કરોડની માતબર જોગવાઈ

ગરીબોને ગરીમામય જીવન

- રાજ્ય સરકારે શ્રમિકોના માસિક વેતનમાં 25% જેટલો વધારો કર્યો, કુશળ શ્રમિકને હવે માસિક વેતન ₹12,324 મળશે
- શ્રમયોગીઓના કલ્યાણ માટે મુખ્યમંત્રી શ્રમિક બસેરા યોજનાની જાહેરાત કરવામાં આવી
- 10 લાખથી વધુ શ્રમિકોને ઇ-શ્રમ હેઠળ રજિસ્ટર કરવામાં આવ્યા
- રેશનની દુકાનમાંથી 'શ્રી અન્ન' ને પ્રોત્સાહન આપવા બાજરી અને જુવારનું વિતરણ શરૂ
- ફેરિયાઓ પગભર થઈ શકે તેવા આશયથી 24 હજારથી વધુ ફેરિયાઓને PM સ્વનિધિ હેઠળ લોન આપી
- 71 લાખ કુટુંબોને દર માસે પ્રતિ કુટુંબ 1 કિ.ગ્રા. ચણાનું રાહત દરે વિતરણ તથા ઘઉં તથા ચોખાનું વિનામૂલ્યે વિતરણ
- પ્રધાનમંત્રી આવાસ યોજના હેઠળ શહેરી અને ગ્રામિણ વિસ્તારમાં મળીને કુલ 30,000થી વધુ આવાસોનું નિર્માણ કરાયું

યુવા અને શિક્ષણ

- પોલીસની વિવિધ સંવર્ગની 11 હજાર જેટલી ભરતીઓ પૂર્ણ
- રાજ્યના કૌશલ્યવાન યુવાઓને રોજગાર મળી રહે તે માટે રાજ્યમાં 458 જેટલા ભરતી મેળાઓનું આયોજન
- રાજ્યમાં એક જ દિવસમાં 2,500થી વધુ કર્મચોગીઓને નિમણૂક પત્રો આપીને સરકારી સેવામાં જોડવામાં આવ્યા.
- ગુજરાતના યુવાનોને વિશ્વ કક્ષાનું શિક્ષણ ઘર આંગણે મળી રહે તે માટે ઓસ્ટ્રેલિયાની ડોકન યુનિવર્સિટીનું સર્વ પ્રથમ ઇન્ટરનેશનલ કમ્પસ ગ્રિફ્ટ સિટીમાં સ્થપાયો
- રાજ્યના યુવાઓ ઉચ્ચ શિક્ષણમાં આગળ વધી શકે તે માટે 33,000થી વધુ યુવાઓને મુખ્યમંત્રી યુવા સ્વાવલંબન યોજના હેઠળ ઉચ્ચ શિક્ષણ માટે સહાય
- ધોરણ 1 થી 8માં રાજ્ય સરકાર દ્વારા ખાનગી શાળામાં પ્રવેશ આપવામાં આવેલ અને ધોરણ 8 નો અભ્યાસ પૂર્ણ કરી ધોરણ 9 થી 12માં અભ્યાસ માટે સ્કૂલ વાઉચર આપવા માટેની યોજનાની જાહેરાત
- મિશન સ્કૂલ્સ ઓફ એક્સેલન્સ હેઠળ 13,700 થી વધુ સ્માર્ટ કલાસરૂમના ઇન્ટરોલેશનની કામગીરી પૂર્ણ

આરોગ્ય

- આયુષ્યમાન ભારત યોજના હેઠળ હવે મળશે ₹10 લાખ સુધીની સહાય
- 82 લાખથી વધુ ABHA (આયુષ્માન ભારત હેલ્થ એકાઉન્ટ) શરૂ થયા જેના દ્વારા તમામ હેલ્થ રેકોર્ડ એક જ જગ્યાએ સ્ટોર થશે
- 25 લાખ જેટલા લોકોનું ટેલી મેડિસિન કન્સલ્ટેશન કરવામાં આવ્યું
- રાજ્યના દરેક જિલ્લામાં એક મેડિકલ કોલેજ સ્થાપવાની દિશામાં આ વર્ષે અરવલ્લી, છોટાઉદેપુર, મહીસાગર અને ડાંગ ચાર નવી મેડિકલ કોલેજની બજેટમાં જાહેરાત
- રાજ્યમાં નર્સિંગ પ્રોફેશનલ્સ મળી રહે તે માટે 5 નવી નર્સિંગ કોલેજ શરૂ કરવાની જાહેરાત

અનુસૂચિત જાતિ અને જન જાતિ કલ્યાણ

- અનુસૂચિત જાતિના વિદ્યાર્થીઓ ભણીને પગભર થાય તે માટે અનુ. જાતિના 6,800 વિદ્યાર્થીઓને વ્યવસાયિક અભ્યાસક્રમો માટે સ્ટાઇપેન્ડ સહાય
- અનુસૂચિત જાતિના નાગરિકોને પોતાનું સપનાનું ઘર મળે તે માટે 6,500થી વધુ આંબેડકર આવાસોનું નિર્માણ કરવામાં આવ્યું
- સામાજિક સુરક્ષાની વિવિધ કલ્યાણકારી યોજનાઓનો લાભ જરૂરીયાતમંદ પરિવારો સુધી પહોંચે તે માટે કુટુંબ ઓળખપત્ર અપાયો
- આદિમજૂથોના સર્વાંગી વિકાસ માટે મુખ્યમંત્રી આદિમજાતિ સર્વાંગી ઉત્કર્ષ યોજનાની જાહેરાત
- આદિજાતિના 39,55,000થી વધુ બાંધવોને વાંસનું વિતરણ
- આદિવાસી વિસ્તારમાં પરિવહન સરળ બને તે માટે 15 જેટલા કોઝ-વેના સ્થાને પુલોનું નિર્માણ
- આદિવાસી વિસ્તારમાં પંચાયતી સેવાઓનો લાભ સારી રીતે મળી શકે તે માટે 37 ગામોમાં પંચાયતઘરનું નિર્માણ
- ગંભીર એનીમિયા ધરાવતી 10 હજારથી વધુ આદિવાસી મહિલાઓને ઓળખ કરી તેમની જરૂરિયાત મુજબ સારવાર કરીને માતા મૃત્યુ દરમાં ઘટાડો કરાયો

મહિલા અને બાળ વિકાસ

- સૌપ્રથમ વખત મહિલાલક્ષી યોજનાઓનું બજેટ ₹1 લાખ કરોડને પાર, 200થી વધુ મહિલાલક્ષી યોજનાઓ
- દીકરી ભણે અને આગળ વધે તે માટે 1,285 જેટલી કન્યાઓને મુખ્યમંત્રી કન્યા કેળવણી નિધિ યોજના અંતર્ગત મેડિકલ શિક્ષણ માટે સહાય
- મુખ્યમંત્રી માતૃશક્તિ યોજના હેઠળ 7 લાખથી વધુ સગર્ભા અને ધાત્રી માતાઓને પોષણ સ્તરમાં સુધારો લાવવા દર માસે 1 કિ.ગ્રા. તુવેર ઘણ, 2 કિ.ગ્રા. ચણા, 1 લિટર સિંગલેટ અપાયું
- 1,85,642 જેટલી સગર્ભા મહિલાઓને પ્રધાનમંત્રી માતૃ વંદના યોજના હેઠળ આર્થિક સહાય આપી સુરક્ષિત માતૃત્વ સુનિશ્ચિત કર્યું
- મહિલા સુરક્ષા સુનિશ્ચિત કરવા માટે નવી 121 મહિલા સુરક્ષા ટુકડી 'SHE- ટીમ' કાર્યરત કરાઈ સાથે 72 પોલીસ સ્ટેશનોમાં વુમન હેલ્પ ડેસ્કની શરૂઆત

ગ્રામ વિકાસ અને શહેરી વિકાસ

- દરેક જિલ્લામાં 75 અમૃત સરોવરોનું નિર્માણ
- ગોબરધન યોજના હેઠળ 4,100 થી વધુ વ્યક્તિગત બાયોગૅસ પ્લાન્ટ શરૂ કરવામાં આવ્યા
- 15માં નાણાપંચ અંતર્ગત અંદાજે 22,000 ઉપરાંતના વિકાસ કામો પૂર્ણ કરવામાં આવ્યા
- શહેરી વિકાસ સત્તા મંડળ હેઠળ આવતા 5 જિલ્લાઓમાં ડોર ટૂ ડોર કલેક્શન માટેની કામગીરી શરૂ કરવાનો નિર્ણય
- શહેરી વિકાસને વેગ મળે અને નાગરિકોને સુખાકારી આપવા રાજ્યમાં 25 જેટલી નવી ટી.પી. સ્કીમો મંજૂર કરવામાં આવી
- કિલિન અને ગ્રીન ઊર્જાને પ્રોત્સાહન આપીને રાજ્યના લગભગ 92 હજાર જેટલા ઘરો પર સોલર ડ્રાઇવેન સિસ્ટમ લગાડવામાં આવી

પ્રવાસન અને માળખાકીય સુવિધાઓ

- રાજ્યમાં પ્રવાસન પ્રવૃત્તિઓને વેગ આપવા માટે બેજેટમાં ગત વર્ષની સરખામણીમાં સાડા ત્રણ ગણાનો વધારો કરીને ₹2,077 કરોડની માતબર જોગવાઈ
- ધરોઈ-અંબાજી બંધ પરિક્ષેત્રને સ્ટેચ્યુ ઓફ યુનિટીની પેટર્ન પર વિકાસવા માટે ₹300 કરોડની કાળવણી
- દ્વારકાધીશ મંદિર અને પરિસરનો સંપૂર્ણ વિકાસ કરવા માટે યાત્રાધામ કોરીડોર બનશે
- સીમાવર્તી વિસ્તારને રોડથી સંપૂર્ણપણે જોડવા માટે પરિક્ષમા પથનું નિર્માણ કરવાનો નિર્ણય
- રાજ્યમાં પરિવહનને વેગવંતુ બનાવવા ₹3,100 કરોડના ખર્ચે રાજ્યમાં 6 હાઇ સ્પીડ કોરિડોરનું નિર્માણ થશે

ઔદ્યોગિક વિકાસ

- રાજ્યમાં વિશ્વ સ્તરીય 59 જેટલી વિવિધ ક્ષેત્રની મોટી કંપનીઓ સાથે ₹90,000 કરોડના MoU કરી જંગી મૂડી રોકાણ આકર્ષ્યું જેના દ્વારા 50 હજારથી વધુ રોજગારીનું સર્જન થશે
- ગ્રામીણ મહિલાઓમાં ડિજિટલ લીટરસી વધારવા સાથે બાળકો-વિદ્યાર્થીઓ અને યુવાઓના ક્ષમતા નિર્માણ-સ્કીલિંગને વધુ વેગ મળે તે માટે દર વર્ષે અંદાજે 50 હજાર જેટલા લોકોને આ પ્રકારની તાલીમ પૂરી પાડવા માટે ગુગલ સાથે મહત્વપૂર્ણ સ્ટ્રેટેજિક પાર્ટનરશીપ
- ગુજરાતના કાપડ ઉદ્યોગને પ્રોત્સાહન આપવા નવસારી ખાતે PM મિત્ર ટેક્સટાઇલ પાર્ક સ્થાપવાનો નિર્ણય
- GMDCCએ રાષ્ટ્રીય કક્ષાની હરાજીમાં ઓડિશા ખાતે 1,500 મિલિયન ટનથી કોલસાની ખાણની હરાજી જીતી, જે ગુજરાતને એનર્જી સિક્યોરીટીની દિશામાં અગ્રેસર બનાવશે



વચન પાળ્યાં છે, પાળીશું ગુજરાતનું માન વધારીશું

પેટેક ફીટવેલ એનએસઈ એસએમઈ આઈપીઓ પૃથ્થકરણ (દૂર રહો)

કંપની વિશે:

પેટેક ફીટવેલ ટ્યુબ કોમ્પોનન્ટ્સ લી. (પીએફટીસીએલ) ને ઓગસ્ટ ૨૦૨૨ માં ભાગીદારી પેઢીમાંથી પબ્લિક લિમિટેડ કંપનીમાં રૂપાંતરિત કરવામાં આવ્યું હતું. તે નોન-ઓટોમોટિવ ક્ષેત્ર માટે ફોર્જિંગ ઉત્પાદોનું ઉત્પાદક છે. ઓપન ડાઈ ફોર્જિંગના વિસ્તારમાં બનાવટી ફલેન્જસ, જટિલ અને વિશિષ્ટ મશીનવાળા ઘટકો અને વેલ્ડેડ એસેમ્બલીના ઉત્પાદન માટે તેની કુલ સ્થાપિત ક્ષમતા ૧૪૧૦૪.૧૩ એમટીપીએ છે. કંપની ફોર્મિંગ, બેન્ડિંગ, ડ્રિલિંગ, કટિંગ, ઈન્સ્યેક્શન, પોલિશિંગ, પેઈન્ટિંગ, બ્લાસ્ટિંગ, વેલ્ડિંગ, પંચિંગ, માર્કિંગ, ટેસ્ટિંગ અને પેકેજિંગ જેવી મૂલ્યવર્ધિત પ્રક્રિયાઓ વહન કરીને અર્ધ-તૈયાર/કાચા ઉત્પાદનોને તૈયાર ઉત્પાદનોમાં રૂપાંતરિત કરે છે. તે આંતરરાષ્ટ્રીય ધોરણોને અનુરૂપ કાર્બન સ્ટીલ, એલોય સ્ટીલ અને સ્ટેનલેસ સ્ટીલ પાઈપો, કોઈલ, પ્લેટ્સ, સ્ટ્રક્ચર્સ અને ફોર્જિંગ્સમાંથી આ ઉત્પાદોનું ઉત્પાદન કરે છે.

આ કંપની ફોર્જિંગ અને મશિન ઘટકોની વિશાળ શ્રેણીના ઉત્પાદનના વ્યવસાયમાં છે જેનો ઉપયોગ પાઈપ અને ટ્યુબ ફિટિંગમાં થાય છે જેમ કે એલ્બો, ફલેન્જસ, ટીજ, રીડયુસર્સ, કેપ્સ, પાઈપ સ્પૂલ અને અન્ય ફેબ્રિકેશન કામો જેમ કે ખાતર, પેટ્રોકેમિકલ જેવા વિવિધ ઉદ્યોગોમાં ઉપયોગમાં લેવાય છે. , પાવર, કેમિકલ અને ફાર્માસ્યુટિકલ, ફૂડ પ્રોસેસિંગ, ઓઈલ એન્ડ ગેસ, ડિસેલિનેશન અને વોટર ટ્રીટમેન્ટ, શિપબિલ્ડિંગ, ડિકેન્સ, પ્રોસેસ ઈન્ક્રિપમેન્ટનું ફેબ્રિકેશન, ઈન્સ્ટ્રુમેન્ટેશન વગેરે. તા.૩૧ ડિસેમ્બર, ૨૦૨૨ સુધીમાં, તેના પગારપત્રક પર કુશળ અને અકુશળ સહિત ૯ કર્મચારીઓ હતા.

ઈશ્યૂની વિગત અને મૂડીની ઇતિહાસ

આ કંપની મેઈડન આઈ પી ઓ સાથે તેનો રૂ. ૧૦ નો એક એવા ૨૪૦૦૦૦૦ ઈકવીટી શેર મુકરર ભાવે ઓફર કરીને મૂડી બજારમાં આવેલ છે. આ માટે તેણે રૂ. ૫૦ના મુકરર ભાવની જાહેરાત કરી છે અને રૂ. ૧૨.૦૦ કરોડ એકત્રિત કરવા ધારે છે. જાહેર ભરણા માટે આ ઈશ્યૂ ૦૫ એપ્રિલ, ૨૦૨૩ ના રોજ ખુલશે અને તા.૧૨ એપ્રિલ, ૨૦૨૩ ના રોજ બંધ થશે. ઓછામાં ઓછી અરજી ૩૦૦૦ શેર માટે અને તે પછી તેના ગુણાંકમાં કરી શકાશે. ફાળવણી પછી, શેર એન એસ ઈ એસ એમ ઈ સૂચિબદ્ધ થશે. ઈશ્યૂ કંપનીની

દિલીપ દાવડા (Courtesy: Chittorgarh.com)

- કંપની ઓગસ્ટ ૨૦૨૨ માં ભાગીદારી પેઢીના રૂપાંતરણમાંથી ઉભરી આવી હતી.
- આ કંપની ફોર્જિંગ અને મશીન ઘટકોના ઉત્પાદનના વ્યવસાયમાં છે.
- તે અત્યંત સ્પર્ધાત્મક અને ખંડિત સેગમેન્ટમાં કાર્યરત છે.
- છેલ્લા ૨૦ મહિનાના તેના સુપર પર્ફોર્મન્સના આધારે ઈશ્યૂની કિંમત ઘણી વધારે છે.
- આ મોઢી ઓફરને છોડવામાં કોઈ નુકસાન નથી.

પોસ્ટ-ઈશ્યૂ પેઈડ-અપ મૂડીના ૩૦.૮૪% હિસ્સો ધરાવે છે. આ કંપની આ આઈ પી ઓ પ્રક્રિયા માટે રૂ. ૦.૯૧ કરોડ ખર્ચ કરે છે અને ચોખ્ખી આવકમાંથી, તે રૂ. ૮.૬૫ કરોડ કાર્યકારી મૂડી માટે, અને રૂ. ૨.૬૪ કરોડ સામાન્ય કોર્પોરેટ હેતુઓ માટે ખર્ચશે.

ફેડેક્સ સિક્યોરિટીઝ પ્રા. લિ. લીડ મેનેજર છે અને બિગશેર સર્વિસીસ પ્રા. લિ. ઈશ્યૂના રજિસ્ટ્રાર છે. પ્યોર બ્રોકિંગ પ્રા. લિ. લિમિટેડ કંપની માટે બજાર નિર્માતા છે.

કંપનીએ સમાન ધોરણે સંપૂર્ણ પ્રારંભિક ઈકવિટી શેર જારી/રૂપાંતરિત કર્યા છે. પ્રમોટરો દ્વારા શેરના સંપાદનની સરેરાશ કિંમત શેર દીઠ રૂ. ૧૦.૦૦ છે.

આઈ પી ઓ પછી, આ કંપની વર્તમાન પેઈડ-અપ ઈકવિટી મૂડી રૂ. ૫.૩૬ કરોડ છે જે વધીને રૂ. ૭.૭૬ કરોડ થશે. આઈ પીઓ પછી, પ્રાઈસ બેન્ડના આધારે કંપની રૂ. ૩.૩૮ કરોડ ની માર્કેટ કેપ નિહાળી રહી છે.

આર્થિક દેખાવ આર્થિક દેખાવને મોરચે, છેલ્લા ત્રણ નાણાકીય વર્ષમાં, આ કંપનીએ ટર્નઓવર / ચોખ્ખો નફો - (નુકસાન) રૂ. ૨૦.૩૯ કરોડ / રૂ. ૦.૦૮ કરોડ (ના. વ. ૨૦), રૂ. ૧૮.૪૫ કરોડ / રૂ. - (૦.૦૧) કરોડ. (ના. વ. ૨૧), અને રૂ. ૨૨.૬૩ કરોડ / રૂ. ૧.૪૪ કરોડ (ના. વ. ૨૨) નોંધાવેલ છે. ના. વ. ૨૩ ના બે સમયગાળા માટે (૦૧.૦૪.૨૨ થી ૨૧.૦૮.૨૨ અને ૨૨.૦૮.૨૨ થી ૩૦.૧૧.૨૨ સુધી), માટે તેણે રૂ. ૨.૧૦૬ કરોડના ટર્નઓવર પર ચોખ્ખો નફો ૦.૫૫ કરોડ મેળવ્યો છે. છેલ્લા ૨૦ મહિનાના કામકાજથી તેની નીચેની લાઈનમાં અચાનક વધારો આશ્ચર્ય અને તેની ટકાઉપણની ચિંતા વધારે છે.

છેલ્લા ત્રણ નાણાકીય વર્ષમાં આ કંપનીએ સરેરાશ શેર દીઠ આવક રૂ. ૦૦ અને સરેરાશ આર ઓ એન ડબલ્યુ ૦૦ ટકા દર્શાવેલ છે. સપ્ટેમ્બર ૩૦, ૨૦૨૨ ના તેના એન એ વી રૂ. ૦૦ મુજબ આ ઈશ્યૂનો ભાવ ૦૦ ના પી/બીવીથી

આવે છે, અને આઈ પીઓ પછીના એન એ વી રૂ. ૨૨.૨૯ મુજબ આ ઈશ્યૂનો ભાવ ૨.૨૪ ના પી/બીવીથી આવે છે, ૩૦ નવેમ્બર, ૨૦૨૨ સુધીમાં તેના આરઓઈલ અને આરઓસીઈ, માર્ચ ૨૦૨૨ સુધીમાં અનુક્રમે ૨૫.૬૬% અને ૧૧.૦૦% થી ઘટીને ૩.૫૫% અને ૨.૮૪% થઈ ગયા છે.

જો આપણે નાણાકીય વર્ષ ૨૩ ની કમાણીને વાર્ષિક ધોરણે ગણીએ અને તેને આઈ પી ઓ પછીની સંપૂર્ણ પાતળી પેઈડ-અપ ઈકવિટી મૂડીને આધારે ગણીએ, તો માગવામાં આવેલ કિંમત ૪૬.૭૩ ના પી/ઈ પર આવે છે. આમ, ઈશ્યૂની કિંમત ઘણી વધારે છે.

ડિવિડન્ડ પોલિસી: કંપનીએ તેની સ્થાપના પછીના સમયગાળા માટે કોઈ ડિવિડન્ડ જાહેર કર્યું નથી. તે તેની નાણાકીય કામગીરી અને ભાવિ સંભાવનાઓના આધારે લિસ્ટિંગ પછી યોગ્ય ડિવિડન્ડ નીતિ અપનાવશે.

લીસ્ટેડ સમાન કંપનીઓ સાથે સરખામણી ઓફર ડોક્યુમેન્ટ મુજબ, આ કંપની સાથે સરખાવી શકાય તેવી કોઈ લીસ્ટેડ કંપની નથી.

મર્ચન્ટ બેંકરનો ટ્રેક રેકર્ડ છેલ્લા ચાર નાણાકીય વર્ષમાં (ચાલુ એક સહિત) ફેડેક્સ સિક્યોરિટીઝ તરફથી આ ૧૫મો આદેશ છે. છેલ્લા ૧૦ લીસ્ટિંગમાંથી, લીસ્ટિંગના દિવસે ૧ ડિસ્કાઉન્ટ પર ખુલેલ, રભાવોભાવ અને બાકીના ૦.૦૮% થી ૧૦૮.૯૩% સુધીના પ્રીમિયમ પર સૂચિબદ્ધ થયેલ છે.

લિનકર્ષ / રોકાણ વ્યૂહરચના કંપની ઓગસ્ટ ૨૦૨૨ માં ભાગીદારી પેઢીમાંથી પબ્લિક લિમિટેડ કંપનીમાં રૂપાંતરિત થઈ. તેનો નાણાકીય ડેટા માગવામાં આવેલી કિંમત સાથે સુસંગત નથી. તે અત્યંત સ્પર્ધાત્મક અને ખંડિત સેગમેન્ટમાં કાર્યરત છે. તેના હાલના સુપર વર્કિંગના આધારે ઈશ્યૂની કિંમત ઘણી વધારે છે. આ કિંમતી ઈશ્યુને છોડવામાં કોઈ નુકસાન નથી.

એ જી યુનિવર્સલ એન એસ ઈ એસ એમ ઈ આઈ પી ઓ પૃથ્થકરણ (દૂર રહો)

પ્રસ્તાવના:

શેર ઈન્ડિયા કેપિટલ સર્વિસ પ્રા. લિ. કેટલાક નવા વલણો બનાવવાના રસ્તા પર છે. આ ઈશ્યુ ઓફર ડોક્યુમેન્ટમાં ૨૦૧૮-૧૯ના બે મેન્ડેટની વિગતો આપવામાં આવી છે અને ત્યાર બાદ, તેણે ૨૦૧૯-૨૦ થી ૨૦૨૧-૨૨ સુધી કોઈ આદેશ દર્શાવ્યો નથી. જો કે, તે ૨૦૨૨-૨૩માં બે આઈ પી ઓ લાવ્યા હોવા છતાં, ઓફર દસ્તાવેજમાંથી વિગતો ખૂટે છે. એકઝીકોન ઈવેન્ટ્સના છેલ્લા ઓફર દસ્તાવેજમાં, તેણે તેની પહેલાંના ત્રણ આઈ પી ઓ નો ઉલ્લેખ કર્યો હતો અને એકઝીકોન સાથે ૪ આદેશો લાવ્યા છે. એક્સચેન્જ આવા અધૂરા દસ્તાવેજોને કેવી રીતે ક્લિયર કરે છે તે સૌથી મોટી અજાણબી છે. (પ્રોસ્પેક્ટસના પૃષ્ઠ નંબર ૨૧૪ નો સંદર્ભ લો).

બીજી તરફ, મેનેજમેન્ટ સાથે વાત કરતી વખતે, માર્ચ ૨૦૨૩ થી વ્યાપારી ઉત્પાદન પર જઈ રહેલા એલ્યુમિનિયમ પ્રોજેક્ટ વિશે અને ભારતમાં વિયેતનામ દ્વારા ઉત્પાદિત અલ્ટ્રામેક્સ બેટરીઝ માટે તેમની તાજેતરની માર્કેટિંગ પ્રવૃત્તિઓ વિશે તેઓએ આપેલી માહિતી અનુસાર ઓફર દસ્તાવેજોમાં આવરી લેવામાં આવી ન હતી. આ કંપનીની વેબસાઈટ પર આ પ્રવૃત્તિઓ વિશે માહિતી છે. જો કે, લીડ મેનેજરે આ માહિતી તેઓને સૌથી વધુ જાણીતા કારણોસર દબાવી દીધી છે. ટૂંકમાં, ઓફર દસ્તાવેજમાં પારદર્શિતા ખૂટે છે.

કંપની વિશે: એ જી યુનિવર્સલ લિ. (એ જી યુ એલ) મૂળરૂપે અક્ષતા પોલિમર્સ પ્રા. લિ. તરીકે સ્થપાયેલ હતી, જે નવેમ્બર ૨૦૨૨ માં પબ્લિક લિમિટેડ એન્ટિટીમાં ફેરવાઈ. હાલમાં આ કંપની સ્ટેનલેસ સ્ટીલ પાઈપો, હળવી સ્ટીલ પાઈપો, ઈઆરડબલ્યુ બ્લેક પાઈપ્સ, જી આઈ પાઈપ્સ, હોલો સેક્શન્સ, યુપી વી સી પાઈપ્સ, સીપીવીસી પાઈપ્સ, ટીએમટી બાર, સીઆર કોઈલ અને એચઆર કોઈલ સહિત વિવિધ ઉત્પાદનના વેપારમાં સોદા કરે છે. કંપની સૂર્યા રોશની, જિંદાલ સુપ્રીમ, સ્વસ્તિક પાઈપ, રવિન્દ્ર ટ્યુબ્સ, એસ કે એસ ઈસ્પાત એન્ડ પાવર, વગેરે માટે ડીલર તરીકે કામ કરે છે. ઉત્પાદન પ્રવૃત્તિઓમાં પ્રવેશવા માટે, તેણે એલ્યુમિનિયમ ઈન્જોટ્સના ઉત્પાદનમાં રોકાયેલ એક ઓપરેટિવ પ્લાન્ટ હસ્તગત કર્યો અને ફેબ્રુઆરી ૨૦૨૩ સુધીમાં ટેકઓવરની પ્રક્રિયા પૂર્ણ કરી. પ્લાન્ટ ૦૧ એપ્રિલ, ૨૦૨૩ ના રોજ કોમર્શિયલ ઉત્પાદન માટે જવાની ધારણા હતી. (મેનેજમેન્ટ મુજબ, આ પહેલાંથી જ

- તાજેતરના સમય સુધી, આ કંપની મેટલ પાઈપો માટેની વેપાર પ્રવૃત્તિઓના વ્યવસાયમાં હતી.
- મોરેથી તેણે એલ્યુમિનિયમ પ્રોફાઈલ્સની ઉત્પાદન પ્રવૃત્તિઓમાં ઝંપલાવ્યું છે.
- સ્મોલ ઈકવિટી બેઝ આઈ પી ઓ પછીના મેઈનબોર્ડ સ્થળાંતર માટે લાંબા સમય સુધી સગભાવસ્થા સૂચવે છે.
- આ લોભ ભરી કિંમતના ઈશ્યુને છોડવામાં કોઈ નુકસાન નથી.

ઉત્પાદનમાં ગયા અને તેઓને નાણાકીય વર્ષ ૨૩ ના અંતિમ ક્વાર્ટરમાં આ પહેલથી થોડી આવક થઈ છે).

કંપની આયાતી સ્કેપ દ્વારા એલ્યુમિનિયમ ઈન્જોટ અને પછી એલ્યુમિનિયમ ઈન્જોટ દ્વારા એલ્યુમિનિયમ પ્રોફાઈલ (દરવાજા અને બારીઓ)નું ઉત્પાદન કરશે. ઉત્પાદન માટેનો કાચો માલ હોંગકોંગ, યુએઈ, સાઉદી અરેબિયા અને યુનાઈટેડ કિંગડમથી આયાત કરવામાં આવશે. કંપની દિલ્હી અને એનસીઆરમાં ડીલરોના નેટવર્ક અને ઈન્ડિયામાર્ટ દ્વારા સ્થાનિક બજારને લક્ષ્ય બનાવશે અને ઉત્પાદન માટેનું સૌથી મોટું બજાર પહાડગંજ, દિલ્હી છે. જે સેગમેન્ટમાં કંપની કાર્યરત છે તે અત્યંત સ્પર્ધાત્મક અને ખંડિત છે. ૩૦ નવેમ્બર, ૨૦૨૨ સુધીમાં, તેના પગારપત્રક પર ૧૧ કર્મચારીઓ હતા.

ઈશ્યૂની વિગત અને મૂડીની ઇતિહાસ

આ કંપની મેઈડન આઈ પી ઓ સાથે તેનો રૂ. ૧૦ નો એક એવા ૧૪૫૪૦૦૦ ઈકવીટી શેર મુકરર ભાવે ઓફર કરીને મૂડી બજારમાં આવેલ છે. આ માટે તેણે રૂ. ૬૦ના મુકરર ભાવની જાહેરાત કરી છે અને રૂ. ૮.૭૨ કરોડ એકત્રિત કરવા ધારે છે. જાહેર ભરણા માટે આ ઈશ્યૂ તા. ૧૧ એપ્રિલ, ૨૦૨૩ ના રોજ ખુલશે અને તા. ૧૩ એપ્રિલ, ૨૦૨૩ ના રોજ બંધ થશે. ઓછામાં ઓછી અરજી ૨૦૦૦ શેર માટે અને તે પછી તેના ગુણાંકમાં કરી શકાશે. ફાળવણી પછી, શેર એન એસ ઈ એસ એમ ઈ ઈમર્જ પર સૂચિબદ્ધ થશે. ઈશ્યૂ કંપનીની પોસ્ટ-ઈશ્યૂ પેઈડ-અપ મૂડીના ૨૬.૫૧% હિસ્સો ધરાવે છે. આઈપીએલ આ આઈ પી ઓ પ્રક્રિયા માટે રૂ. ૦.૫૭ કરોડ ખર્ચ કરે છે અને ૩૦ કરોડ કાર્યકારી મૂડી માટે, અને રૂ. ૨.૦૫ કરોડ સામાન્ય કોર્પોરેટ હેતુઓ માટે ખર્ચશે.

શેર ઈન્ડિયા કેપિટલ સર્વિસ પ્રા. લિ. લીડ મેનેજર છે અને સ્કાયલાઈન ફાઈનાન્સિયલ સર્વિસીસ પ્રા. લિ. આ ઈશ્યુના રજિસ્ટ્રાર છે. શેર ઈન્ડિયા યુપનું શેર ઈન્ડિયા સિક્યોરિટીઝ લિ. કંપની માટે બજાર નિર્માતા છે.

સમાન ધોરણે પ્રારંભિક ઈકવિટી શેર જારી કર્યા પછી, કંપનીએ માર્ચ ૨૦૦૯ અને સપ્ટેમ્બર ૨૦૨૨ વચ્ચે શેર દીઠ રૂ. ૫૦ - રૂ. ૧૦૦ની કિંમતની શ્રેણીમાં વધુ ઈકવિટી શેર જારી કર્યા. તેણે માર્ચ ૨૦૨૨માં ૧ માટે ૬ અને ઓક્ટોબર ૨૦૨૨માં ૧ માટે ૧ના ગુણોત્તરમાં બોનસ શેર પણ જારી કર્યા છે. પ્રમોટરો માટે શેરના સંપાદનની સરેરાશ કિંમત રૂ. ૩.૩૧, અને રૂ. ૫.૦૪ પ્રતિ શેર છે.

આઈ પી ઓ પછી, આ કંપની વર્તમાન પેઈડ-અપ ઈકવિટી મૂડી રૂ. ૪.૦૩ કરોડ છે જે વધીને રૂ. ૫.૪૮ કરોડ થશે. આઈ પીઓ પછી, પ્રાઈસ બેન્ડના આધારે કંપની રૂ. ૩.૩૮ કરોડ ની માર્કેટ કેપ નિહાળી રહી છે.

આર્થિક દેખાવ આર્થિક દેખાવને મોરચે, છેલ્લા ત્રણ નાણાકીય વર્ષમાં, આ કંપનીએ ટર્નઓવર / ચોખ્ખો નફો રૂ. ૨૦.૦૮ કરોડ / રૂ. ૦.૦૫ કરોડ (ના. વ. ૨૦), રૂ. ૩૮.૬૪ કરોડ / રૂ. ૦.૧૫ કરોડ (ના. વ. ૨૧), અને રૂ. ૭૦.૭૪ કરોડ / રૂ. ૦.૭૧ કરોડ (ના. વ. ૨૨) નોંધાવેલ છે. ના. વ. ૨૦૨૩ ના ૮ માસ માટે તેણે રૂ. ૩.૩૫ કરોડના ટર્નઓવર પર ચોખ્ખો નફો ૧.૧૪ કરોડ મેળવ્યો છે. ના. વ. ૨૩ ના ૮ માસ માટે બોટમ લાઈનમાં બુસ્ટ ફેન્સી વેલ્યુએશન મેળવવા માટે વિન્ડો ટ્રેસિંગ હોય તેવું લાગે છે.

છેલ્લા ત્રણ નાણાકીય વર્ષમાં આ કંપનીએ સરેરાશ શેર દીઠ આવક રૂ. ૯.૧૮ અને સરેરાશ આર ઓ એન ડબલ્યુ ૧૬.૭૨ ટકા દર્શાવેલ છે. નવેમ્બર ૩૦, ૨૦૨૨ ના તેના એન એ વી રૂ. ૧૬.૭૭ મુજબ આ ઈશ્યૂનો ભાવ ૩.૫૮ ના પી/બીવીથી આવે છે, અને આઈ પીઓ પછીના એન એ વી રૂ. ૧૨.૩૩ મુજબ આ ઈશ્યૂનો ભાવ ૪.૮૭ ના પી/બીવીથી આવે છે(?).

જો આપણે નાણાકીય વર્ષ ૨૩ ની કમાણીને વાર્ષિક ધોરણે ગણીએ અને તેને આઈ પી ઓ પછીની સંપૂર્ણ પાતળી પેઈડ-અપ ઈકવિટી મૂડીને આધારે ગણીએ, તો માગવામાં આવેલ કિંમત ૧૯.૧૭ ના પી/ઈ પર આવે છે. ના. વ. ૨૨ની કમાણીના આધારે ઈશ્યૂ ૪૬.૧૫ ના પી/ઈ પર આવે

અનુસંધાન પાના નં. ૮ પર

DISCLAIMER: No financial information whatsoever published anywhere here should be construed as an offer to buy or sell securities, or as advice to do so in any way whatsoever. All matter published here is purely for educational and information purposes only and under no circumstances should be used for making investment decisions. Readers must consult a qualified financial advisor prior to making any actual investment decisions, based on information published here. With entry barriers, SEBI wants only well-informed investors to participate in such offers. With crazy recent listings, SME IPOs have started drawing the attention of investors across the board. However, as SME issues have entry barriers and continued low preference from broking community, any reader taking decisions based on any information published here does so entirely at own risk. Above information is based on information available as on date coupled with market perceptions. Author has no plans to invest in this offer.

એ જી યુનિવર્સલ પાના નં. ૭ નું ચાલુ

છે. આમ, ઈશ્યુની કિંમત આક્રમક લાગે છે.

ડિવિડન્ડ પોલિસી: કંપનીએ તેની સ્થાપના પછીના સમયગાળા માટે કોઈ ડિવિડન્ડ જાહેર કર્યું નથી. તે તેની નાણાકીય કામગીરી અને ભાવિ સંભાવનાઓના આધારે લિસ્ટિંગ પછી યોગ્ય ડિવિડન્ડ નીતિ અપનાવશે.

લીસ્ટેડ સમાન કંપનીઓ સાથે સરખામણી

ઓફર ડોક્યુમેન્ટ મુજબ, કંપનીએ રાહી બાસ, વાસવાણી ઈન્ડસ્ટ્રીઝ અને આદિશક્તિ લોહાને તેમના લિસ્ટેડ પીઅર તરીકે દર્શાવ્યા છે. તેઓ હાલમાં

૧૧.૦૯, ૭.૫૯ અને ૦૦ (૦૬ એપ્રિલ, ૨૦૨૩ મુજબ) ના પી/ઈ પર ટ્રેડ થઈ રહ્યા છે. જોકે, તેઓ ખરેખર ચૂસ્ત રીતે તુલનાત્મક નથી.

મર્ચન્ટ બેંકરનો ટ્રેક રેકર્ડ છેલ્લા છ નાણાકીય વર્ષમાં (ચાલુ એક સહિત) શેર ઈન્ડિયા કેપિટલ તરફથી આ પમો આદેશ છે. છેલ્લી ૩ લિસ્ટિંગમાંથી, લિસ્ટિંગની તારીખર ભાવોભાવ અને બાકીનો ૧.૮૨% ના પ્રીમિયમ પર ખુલેલ હતો. આમ તેનો ટ્રેક રેકોર્ડ નબળો છે.

નિકર્ષ / રોકાણ વ્યૂહરચના કંપની અત્યંત સ્પર્ધાત્મક અને ખંડિત સેગમેન્ટમાં કાર્ય કરે છે. ના.

વ.૨૩ ના ૮મી માટે તેની બોટમ લાઈનમાં અચાનક બૂસ્ટ આગળ વધતાં ટકાઉપણા માટે આશ્ચર્ય અને ચિંતા વધારે છે. આવી સુપર કમાણીના આધારે, ઈશ્યુ લોભી કિંમતનો દેખાય છે જ્યારે તેના અત્યાર સુધીના ટ્રેક રેકોર્ડના આધારે, ઈશ્યુની કિંમત ખૂબ જ વધારે છે. આઈપીઓ પછીની નાની ઈક્વિટી મૂડી મેઈનબોર્ડ પર સ્થળાંતર માટે લાંબા સમય સુધી સગભાવસ્થાનો સમયગાળો સૂચવે છે. આ ખર્ચાળ ઈશ્યુને છોડવામાં કોઈ નુકસાન નથી, જ્યાં ઓફર દસ્તાવેજમાં પારદર્શિતા ખૂટે છે.

માર્વેલસ રિસર્ચ પાના નં. ૧૨ નું ચાલુ

મૂકશે અને રોગચાળાને લગતા રાજકીય સમર્થન પગલાં પાછા ખેંચવાને કારણે સરકારી વપરાશ ધીમી ગતિએ વધવાનો અંદાજ છે.

વૈશ્વિક બજારો: એસએન્ડપી ગ્લોબલ યુરો ઝોન મેન્યુફેક્ચરિંગ ફેં પીએમઆઈ ફેબ્રુઆરીમાં ૪૮.૫ થી ઘટીને માર્ચમાં ૪૭.૩ પર ચાર મહિનાની નીચી સપાટીએ પહોંચી ગયો હતો.

માર્ચ માટે ચીનનો કેક્સિન/માર્કિટ મેન્યુફેક્ચરિંગ પરચેઝિંગ મેનેજર્સ ઈન્ડેક્સ ૫૦ હતો. માર્ચ માટેનું રીડિંગ ફેબ્રુઆરીમાં ૫૧.૬ હતું. માર્ચ માટે ચીનનો સત્તાવાર પીએમઆઈ ૫૧.૯ હતો.

જાપાનની ફેક્ટરી પ્રવૃત્તિએ પાંચ મહિનામાં નરમ સંકોચન દર્શાવ્યું હતું. મેન્યુફેક્ચરિંગ પરચેઝિંગ મેનેજર્સ ઈન્ડેક્સ માર્ચ માટે વધીને ૪૯.૨% થયો હતો, જે એક ખાનગી સર્વેના આધારે ફેબ્રુઆરીના ૪૭.૭%ના આંકડા કરતાં વધુ હતો.

ફેડરલ રિઝર્વની પસંદગીની ફુગાવો ગેજ ફેબ્રુઆરીમાં ૦.૩% માસિક ગતિએ ચઢ્યો હતો, જે અગાઉના મહિના કરતાં થોડો મંદી દર્શાવે છે કારણ કે ભાવનું દબાણ ધીમે ધીમે હળવા થવાના સંકેતો દર્શાવે છે.

વાણિજ્ય વિભાગે શુક્રવારે અહેવાલ આપ્યો હતો કે

જાન્યુઆરીની વાર્ષિક ૪.૭% ગતિની સરખામણીએ ફેબ્રુઆરીમાં મુખ્ય વ્યક્તિગત વપરાશ ખર્ચનો ભાવ સૂચકાંક ફેબ્રુઆરીમાં ૪.૬% વધ્યો હતો.

ચાઈનાની સેવા ક્ષેત્રની પ્રવૃત્તિ માર્ચમાં વિસ્તરણ કરવાનું ચાલુ રાખ્યું હતું, તાજેતરના ઝટ્ટેટોલ કેઈકસિન સર્વિસીસ પરચેઝિંગ મેનેજર્સ ઈન્ડેક્સ જે વધીને ૫૭.૮ થયો હતો. વાંચન પ્રવેગકના ચોથા મહિનાને ચિહ્નિત કરે છે અને ૫૦-પોઈન્ટના ચિહ્નથી ઉપર જે વૃદ્ધિને સંકોચનથી અલગ કરે છે.

તે નવેમ્બર ૨૦૨૦ થી સૌથી વધુ વાંચન પર પણ પહોંચ્યું છે. નવા વ્યવસાયમાં સતત અને તીવ્ર વૃદ્ધિ દ્વારા પ્રવૃત્તિમાં વધારોને ટેકો મળ્યો હતો, કેક્સિને તેની રજૂઆતમાં જણાવ્યું હતું.

આગામી સપ્તાહ માં ૨૦૨૨-૨૩ ચોથા ત્રિમાસિક પરિણામો ફોકસમાં રહેશે:

માર્ચ ૨૦૨૩ની ત્રિમાસિક કમાણીની સીઝન આવતા અઠવાડિયે શરૂ થશે. દેશની સૌથી મોટી સોફ્ટવેર સર્વિસીસ ફર્મ, ટાટા કન્સલ્ટન્સી સર્વિસીસ (TCS), ૧૨ એપ્રિલ ૨૦૨૩ ના રોજ ક્વાર્ટરના નાણાકીય પરિણામોની જાહેરાત કરીને કમાણીની સીઝનની શરૂઆત કરશે. કંપની તેના શેરધારકોને એફવાય ૨૩ માટે અંતિમ ડિવિડન્ડની જાહેરાત કરે તેવી પણ

શક્યતા છે. પ્રતિસ્પર્ધી ઈન્ફોસિસ ૧૩ એપ્રિલ ૨૦૨૩ ના રોજ તેની કમાણીની જાહેરાત કરશે. અહેવાલો મુજબ, યુએસ અને યુરોપમાં બગડતી મેકો સ્થિતિ અને તાજેતરની બેંકિંગ કટોકટીના કારણે આઈટી કંપનીઓ નાણાકીય વર્ષ ૨૨-૨૩ના છેલ્લા ત્રિમાસિક ગાળામાં ધીમી કમાણી નોંધાવે તેવી શક્યતા છે.

ગુડ ફાઈડેના કારણે સ્થાનિક શેરબજાર શુક્રવાર, ૭ એપ્રિલ ૨૦૨૩ ના રોજ બંધ રહેશે.

સ્થાનિક અને વૈશ્વિક મેકો ઈકોનોમિક ડેટા, વૈશ્વિક શેરબજારોમાં વલણ, ડોલર સામે રૂપિયાની મૂવમેન્ટ અને ફૂડ ઓઈલના ભાવ પણ નજીકના ગાળામાં શેરબજારો પર વલણ નક્કી કરશે. વિદેશી પોર્ટફોલિયો રોકાણકારો (FPIs) અને સ્થાનિક સંસ્થાકીય રોકાણકારો (DIIs)ના રોકાણ પર નજર રાખવામાં આવશે.

વિદેશમાં, ચીન ૧૧ એપ્રિલ ૨૦૨૩ ના રોજ માર્ચ માટે ફુગાવાનો દર જાહેર કરશે.

જાપાન ૧૦ એપ્રિલ ૨૦૨૩ ના રોજ માર્ચ માટે ગ્રાહક વિશ્વાસ ડેટાની જાહેરાત કરશે. યુએસ માર્ચ માટે ૧૨ એપ્રિલ ૨૦૨૩ ના રોજ ફુગાવાનો દર જાહેર કરશે.

યુએસ નોન-ફાર્મ પેરોલ્સ અને માર્ચ માટે બેરોજગારી દર ૭ એપ્રિલ ૨૦૨૩ ના રોજ જાહેર કરવામાં આવશે.

એસ્ટ્રોમની ગુરૂ પાના નં. ૧ નું ચાલુ

થઈ. શેરબજારમાં પાવર શેરોમાં IEX ૧૬%, NTPC ૧.૭%, પાવર ગ્રીડ કોર્પોરેશનમાં પણ અપેક્ષા મુજબ સારો અપટ્રેન્ડ જોવા મળ્યો.

કમનીસ , મસ્ટર્ડ , લાલ મરચા , સોયાબીનમાં પણ અપેક્ષા મુજબ જોરદાર તેજી જોવા મળી હતી.

અગાઉના અઠવાડિયે અમારી એડવાન્સ એલર્ટ મુજબ ઓટોમોબાઈલ અને મેટલ શેરોમાં પણ અગાઉના સપ્તાહમાં સારો

અપટ્રેન્ડ જોવા મળ્યો હતો. આશા છે કે બધા વાયકોએ સ્ટોક અને કોમોડિટી માર્કેટમાં મોટો નફો માણ્યો હશે.

હવે આ સપ્તાહે ટાઈટન ઈન્ડસ્ટ્રીઝ, મુથુ ફાઈનાન્સ પર નજર રાખો.

હવે આ અઠવાડિયે તુવેર, ચણા એગ્રીકલ્ચર કોમોડિટીમાં સકારાત્મક દેખાઈ રહ્યા છે.

ટૂંકા ગાળાના વેપાર માટે સમયસર પ્રોફિટ બુકિંગ ફરજિયાત છે

ઉપરોક્ત આગાહી અને વિશ્લેષણ મૂળભૂત વિશ્લેષણ અને નાણાકીય જ્યોતિષના આધારે કરવામાં આવે છે.

સ્ટોક માર્કેટમાં રિસ્ક મેનેજમેન્ટ ફરજિયાત સાધન છે.

તમે તમારા ડહાપણનો ઉપયોગ કરી શકો છો અને કોઈપણ નિર્ણય લેતા પહેલા તમારા વિશ્લેષકની સલાહ લઈ શકો છો.

ઉપરોક્ત વિશ્લેષણ ફક્ત શિક્ષણ હેતુ માટે.

સેન્સેક્સમાં ૫૮૫૩૦ અને નિફ્ટીમાં ૧૭૦૯૦ ઉપર તેજી તરફી ચાલ જળવાઈ રહે તેવી ધારણા

સેન્સેક્સ સપ્તાહની શરૂઆતે ૫૮૯૦૦ નજીક ખુલી નીચામાં ૫૮૭૦૦ નજીકના સાપ્તાહીક લો લેવલ બતાવી તેની નજીકથી તેજી તરફી ચાલ નીકળતાં ૫૮૯૦૦ ઉપરના સાપ્તાહીક હાઈ લેવલ બતાવેલ. છેલ્લા સપ્તાહના આર્ટીકલમાં સેન્સેક્સમાં ૫૭૪૭૭ ઉપર શોર્ટ કવરીંગ ના સહારે તેજી તરફી ચાલ જળવાઈ રહે તેમ જણાવેલ જે લેવલ પુરા સપ્તાહે તોડેલ નહી જ્યાં ૫૮૭૦૦ નજીકના લો લેવલથી ૨૦૦૦ પોઈન્ટ ઉપરનો સુધારો નોંધાયેલ. ૫૮૩૭૪ ઉપર ૬૦૨૮૮ ઉપરના લક્ષ્યાંકો જોવા મળે તેમ જણાવેલ તે મુજબ જ ૫૮૩૭૪ પાર કરતાં ૬૦૦૦૦ નજીકના હાઈ ગુરૂવારે જોવા મળેલ. સાપ્તાહીક દ્રષ્ટિએ સેન્સેક્સમાં ૮૦૦ પોઈન્ટ ઉપરનો ઉછાળો નોંધાયેલ.

સેન્સેક્સમાં નજીકનું ડાઉન અપર બોલીંગર બેન્ડ ૬૦૪૪૦ થી ૬૦૮૩૨ ઉપર ખુલી રહેલ છે જે લેવલ મહત્વના અવરોધ તરીકે ધ્યાનમાં લઈ શકાય. ૬૦૪૪૦ નીચેના ઉછાળામાં સામાન્ય નફારૂપી વેચવાલી જોવા મળી શકે છે. ઈન્ડેક્સમાં ૬૦૪૪૦ પાર કરી તેની ઉપર બંધ આપે તો ૬૦૮૩૨ ઉપરના લક્ષ્યાંકો જોવા મળી શકે છે. ટુંકાથી મધ્યમગાળાના તમામ ટેકનીકલ ઈન્ડીકેટર ધીમી ગતીથી ઓવરબોટ તબક્કામાંથી બહાર

રોકિંગ ટીપ્સ મેકર્સ

આશિષ નાયક મો.
૯૩૭૬૯૮૮૭૬૫,
૯૯૨૪૨૭૯૮૨૫
rosenayak.1984@yahoo.com



- છેલ્લા સપ્તાહે જણાવેલ ટ્રેડિંગલક્ષી ભલામણોનું પ્રદર્શન
- રિલેક્સો કુટવેર (ખરીદો) (લક્ષ્યાંકો માટે વેપાર જાળવી રાખવો.)
- એલઆઈસી હાઉસિંગ (વેચો) (૩ ૩૩૫ થી ૩ ૩૨૬)
- મજાપુરમ ફાયનાન્સ (ખરીદો) (૩ ૧૨૩ થી ૩ ૧૨૭) (આપેલ લક્ષ્યાંકો માટે વેપાર જાળવી રાખવો.)
- હિન્દાલ્કો (વેચો) (૩ ૪૦૯ થી ૩ ૩૯૮) (આપેલ લક્ષ્યાંકો માટે વેપાર જાળવી રખાય.)

નીકળી રહેલ છે. બજારમાં જોવા મળેલ ભારે વેચવાલી ના કારણે કેટલાક સ્ટોકસના ભાવ ખુબ જ તુટેલ છે અને તેના ભાવ ખુબ જ અન્ડર વેલ્યુ ચાલી રહેલ છે જેમાં મધ્યમથી લાંબાગાળે ૪૦૦ થી ૯૦૦ ટકા ઉપરનું વળતર મળે તેવી ધારણા છે. મહાવીર જંચતિ ના

મેસર્સ મુવ અપની રચના બનાવી રહેલ છે જે સેન્સેક્સમાં મહત્વના સપોર્ટ ૫૮૧૮૦ અને ૫૮૫૩૦ ઉપર તેજી તરફી ચાલ જળવાઈ રહે તેવા સંકેતો આપી રહેલ છે. ૫૮૧૮૦ ભારે વોલ્યુમ સાથે તોડી તેની નીચે બંધ રહે તો ૫૮૫૩૦ નીચેના લો લેવલ જોવા મળી શકે છે.

નિફ્ટી ટેકનીકલ (૧૭૫૯૯.૧૫)

૧૭૦૦૦ ના સાયકોલોજીકલ સ્તરને મજબુતાઈ સાથે હોલ્ડ કરતાં નિફ્ટીએ છેલ્લા સપ્તાહે રાહતરૂપી તેજી તરફી ચાલ યથાવત રાખેલ જ્યાં નિફ્ટીએ એક માસ નજીકના હાઈ લેવલ બતાવેલ. સપ્તાહની શરૂઆતમાં નિફ્ટી ૧૭૩૪૮ નજીક ખુલી નીચામાં ૧૭૩૦૨ નજીકના સાપ્તાહીક લો લેવલ બતાવી તેની નજીકથી તેજી તરફી ચાલ નીકળતાં ૧૮૬૫૦ ઉપરના સાપ્તાહીક હાઈ લેવલ બતાવેલ. ૧૭૫૫૫ અવરોધ તરીકે જણાવેલ જે લેવલ આસપાસથી સામાન્ય નફારૂપી વેચવાલી જોવા મળેલ. બેક નિફ્ટીમાં ૩૯૩૭૦ સપોર્ટ તરીકે જણાવેલ જે લેવલ પુરા સપ્તાહે તોડેલ નહી જ્યારે ૪૧૩૮૮ અવરોધ તરીકે જણાવેલ જે લેવલ નજીકના હાઈ સ્તરથી નફારૂપી વેચવાલી નોંધાયેલ. સાપ્તાહીક દ્રષ્ટિએ નિફ્ટીમાં ૩૧૦ પોઈન્ટ ઉપરનો ઉછાળો નોંધાયેલ.

ટેકનીકલી સાપ્તાહીક ચાર્ટ ઉપર નિફ્ટી મેસર્સ મુવ અપની રચના બનાવી રહેલ છે જે નિફ્ટીમાં મહત્વના સપોર્ટ ૧૭૩૨૬ અને ૧૭૦૯૦ ઉપર તેજી તરફી ચાલ જળવાઈ રહે તેવા સંકેતો આપી રહેલ છે. ૧૭૩૨૬ ભારે વોલ્યુમ સાથે તોડી તેની નીચે બંધ રહે તો ૧૭૦૯૦ નીચેના લો લેવલ જોવા મળી શકે છે. ટુંકાથી મધ્યમગાળાના તમામ ટેકનીકલ ઈન્ડીકેટર ધીમી ગતીથી ઓવરબોટ તબક્કામાં પ્રવેશી રહેલ છે જે થોડીક નકારાત્મક બાબત ગણી શકાય. નિફ્ટીમાં મહત્વનું ડોનચેન ચેનલ બ્રેકઆઉટ ૧૭૭૫૭ થી ૧૭૯૩૦ ઉપર રચાઈ રહેલ છે જે લેવલ અવરોધ તરીકેનું કામ કરશે. ૧૭૭૫૭ નીચેના ઉછાળામાં નફારૂપી વેચવાલી ની શક્યતા છે. અવરોધ ૧૭૭૫૭ પાર કરી તેની ઉપર બંધ આપે તો ૧૭૯૩૦ ઉપરના લક્ષ્યાંકો જોવા મળી શકે છે. બેક નિફ્ટીમાં ૩૯૮૪૨ સપોર્ટ જ્યારે ૪૧૮૬૬ અવરોધ તરીકે ધ્યાનમાં લઈ શકાય.

- પ્રાઈસ એક્સપેક્શન એનાલીસીસ મુજબ ટુંકાથી મધ્યમગાળાની ટ્રેડિંગલક્ષી ભલામણો
- ઓરોબીન્ટો ફાર્મા (ખરીદો) (૫૩૫.૧૦)..ટુંકાગાળાનો લક્ષ્યાંક ૩ ૫૪૯ થી ૩ ૫૬૫ શેરમાં ઘટાડે ૩ ૫૧૭ અને ૩ ૫૦૨ ના સપોર્ટને ધ્યાનમાં લઈ તેજીનો વેપાર ચુસ્ત એસએલ સાથે આપેલ લક્ષ્યાંકો માટે બનાવવો.
- કેનેરા બેંક (વેચો) (૨૮૪.૫૫)..ટુંકાગાળાનો લક્ષ્યાંક ૩ ૨૭૬ થી ૩ ૨૭૧ ઉછાળો ૩ ૨૯૦ અને ૩ ૨૯૬ ના અવરોધને ધ્યાનમાં લઈ મંદીનો વેપાર યોગ્ય એસએલ સાથે આપેલ લક્ષ્યાંકો માટે બનાવી શકાય છે.
- ચોલામંડલમ ફાયનાન્સ (ખરીદો) (૮૪૧.૪૦)..ટુંકાગાળાનો લક્ષ્યાંક ૩ ૮૫૮ થી ૩ ૮૭૫ ટ્રેડર્સ ઘટાડે ૩ ૮૨૬ અને ૩ ૮૧૫ ના સપોર્ટને ધ્યાનમાં લઈ તેજીનો વેપાર ચુસ્ત એસએલ સાથે આપેલ લક્ષ્યાંકો માટે બનાવવો.
- આઈજીએલ (ખરીદો) (૪૬૨.૪૫)..ટુંકાગાળાનો લક્ષ્યાંક ૩ ૪૭૩ થી ૩ ૪૮૫ શેરમાં ૩ ૪૪૯ અને ૩ ૪૪૦ ના સપોર્ટને ધ્યાનમાં લઈ ઘટાડે તેજીનો વેપાર ચુસ્ત એસએલ સાથે આપેલ લક્ષ્યાંકો માટે બનાવી શકે છે.

નિકટી રિઆલીટી ઈન્ડેક્સમાં એક માસમાં ૧ ટકાનો ઘટાડો

વિતેલા સપ્તાહે બીએસઈ સેન્સેક્ષ (૫૮૮૩૨.૯૭) અને એન એસ ઈ નિકટી (૧૭૫૮૯.૧૫) ની સપાટીએ બંધ આવેલ હતો.

ગ્લોબલમાર્ક અને ચોલાફીન ઓટો ઓપન ઈન્ટરેસ્ટ એપ્રિલ સીરીઝમાં ઉમેરાયેલ છે. ચોલાફીન કોલ ઓપનમાં માં રૂ.૮૮૦.૦૦ ના સ્ટ્રાઈક ભાવે સારું બિલ્ડઅપ જોવા મળેલ છે. આઈ જી એલ કોલ ઓપનમાં રૂ.૪૮૫.૦૦ ના સ્ટ્રાઈક ભાવે સારું બિલ્ડઅપ જોવા મળેલ છે.

ફ્યુચર ઓપનના ખેલાડીઓ માટેની વ્યૂહ રચના

૧. આઈ જી એલ (૪૬૪.૧૦) ફ્યુચર લોટ સાઈજ ૧૩૭૫ શેર

એપ્રિલ ફ્યુચર નો એક લોટ રૂ.૪૬૪.૧૦ના ભાવે ખરીદો,

એપ્રિલ માસનું એક કોલ ઓપન રૂ.૪૬૫.૦૦ના સ્ટ્રાઈક ભાવનું

રૂ.૧૨.૬૫ના ભાવે વેચો

મળેલ પ્રિમિયમ = ૧૨.૬૫ ★ ૧૩૭૫ =

૧૭૩૮૩.૭૫.૦૦ રૂ.

વધારેમાં વધારે નફો: = ૪૬૫.૦૦ - ૪૬૪.૧૦ =

૦.૯૦ ★ ૧૩૭૫ = ૧૨૩૭.૫૦

+ ૧૭૩૮૩.૭૫ = ૧૮૬૨૧.૨૫ રૂ.

વધારેમાં વધારે નુકશાન : =

બુલેટ

નરેન્દ્ર નયનાની
મો. ૯૮૯૮૧૬૨૭૭૦
nainaninarendra@hotmail.com
www.nainaninarendra.blogspot.com
www.subscriptionarendra.blogspot.com

૧૮૧૫૦.૦૦ - ૧૪૧૦૭.૫૦ = ૪૦૪૨.૫૦ રૂ.
વધારેમાં વધારે નફો : ૩૮૫.૦૦ - ૩૮૦.૦૦ = ૫.૦ ★ ૧૬૫૦ = ૮૨૫૦.૦૦ - ૪૦૪૨.૫૦ = ૪૨૦૭.૫૦ રૂ.
વધારેમાં વધારે નુકશાન : = ૪૦૪૨.૫૦ રૂ.
બ્રેક ઈવન પ્રાઈસ : = ૩૮૨.૪૫ ટ્રેડિંગ આઈડિયા

અસિમિત	ઓપન ઈન્ટરેસ્ટમાં બદલાવ	ટકા
૨.ડી એલ એફ (૩૮૨.૯૦) ફ્યુચર લોટ સાઈજ ૧૬૫૦ શેર	ચોલાફીન ૮,૦૬૯	૭૭.૦૭
એપ્રિલ માસનું એક કોલ ઓપન રૂ.૩૮૦ના સ્ટ્રાઈક ભાવનું	આઈ ઈ એક્સ ૫,૪૮૫	૨૭.૬૩
રૂ.૧૧૦.૦૦ માં ખરીદો	કોરોમંડલ ૩,૩૬૭	૨,૬૪૬
એપ્રિલ માસનું ૩૮૫.૦૦ ના સ્ટ્રાઈક ભાવનું કોલ ઓપન	એબીબી ૧,૮૬૦	૨૨.૫૩
રૂ.૮.૫૫ ના ભાવે વેચો.	એમ એન્ડ એમ ફીન ૧,૮૬૧	૨૧.૭૯
ચુકવેલ પ્રિમિયમ = ૧૧.૦૦ ★ ૧૬૫૦ = ૧૮૧૫૦.૦૦ રૂ.	આઈ જી એલ ૩,૦૨૬	૨૦.૭૦
મેળવેલ પ્રિમિયમ = ૮.૫૫ ★ ૧૬૫૦ = ૧૪૧૦૭.૫૦	કેનફિનહીમ ૮૦૭	૧૮.૩૮
ચોખ્ખું ચુકવેલ પ્રિમિયમ =	બલરામચીન ૧,૫૦૭	૧૫.૨૦
	ફેડરલ બેંક ૩,૨૭૨	૧૪.૩૯
	ડિક્સન ૧,૧૮૧	૧૩.૩૭
	પેજ ઈન્ડ ૧,૦૧૨	૧૧.૮૫
	એક્સિસબેંક ૬,૫૭૭	૧૧.૮૭

૧. કેનફીનહીમ (૫૬૭.૧૫) = ઘટાડે આ શેર ખરીદી અને વેપાર કરો
૨. ચોલાફીન (૮૪૧.૪૦) = ઘટાડે આ શેર ખરીદી અને વેપાર કરો

સોનામાં ૬૧૪૮૯ અને ચાંદીમાં ૭૬૫૩૨ નીચે ઉછાળે નફારૂપી વેચવાલી જ્યારે નેચરલ ગેસમાં ૧૯૦ નીચે મંદી તરફી ચાલ ચથાવત

એમસીએક્સ કુડ ઓઈલ સપ્લાહની શરૂઆતે રૂ ૫૭૫૦ નજીક ખુલી નીચામાં રૂ ૫૭૨૮ નજીકના સામાહીક લો ભાવ બતાવી તેની નજીકથી તેજી તરફી ચાલ નીકળતાં રૂ ૬૨૧૭ ઉપરના સામાહીક હાઈ લેવલ બતાવેલ. છેલ્લા સપ્તાહના આર્ટીકલમાં એમસીએક્સ કુડ ઓઈલમાં રૂ ૫૫૨૮ ઉપર સુધારા તરફી ચાલ જળવાઈ રહે તેમ જણાવેલ જે લેવલ પુરા સપ્તાહે તોડેલ નહી જયાં રૂ ૫૭૨૮ આસપાસના લો લેવલથી તેજી તરફી ચાલ નીકળતાં રૂ ૪૭૦ ઉપરનો ઉછાળો નોધાયેલ. રૂ ૫૮૫૮ પાર કરે તો રૂ ૫૮૭૨ ઉપરના લક્ષ્યાંકો જોવા મળે તેમ જણાવેલ જે લક્ષ્યાંકો સાધ્ય કરી રૂ ૬૨૦૦ ઉપરના હાઈ ભાવ બતાવેલ. નાયમેક્સ કુડ ઓઈલમાં ૬૩ ડોલર સપોર્ટ તરીકે જણાવેલ જે લેવલ પુરા સપ્તાહે તોડેલ નહી જ્યારે અવરોધ ૭૪ ડોલર સપ્લાહના અંતે પાર કરી તેની ઉપર બંધ આપેલ. સામાહીક દ્રષ્ટિએ નાયમેક્સ કુડ ઓઈલમાં ૬ ડોલર ઉપરનો જ્યારે એમસીએક્સ કુડ ઓઈલમાં રૂ ૪૫૦ ઉપરનો ઉછાળો નોધાયેલ. એમસીએક્સ નેચરલ ગેસમાં ભાવ હાઈ સ્તરે ટકી શકતા નથી જે ટુંકાગાળાની ચાલ માટે નેગેટીવ ગણી શકાય. સામાહીક ચાર્ટ ઉપર એમસીએક્સ નેચરલ ગેસ ડાઉન ચેનલની રચના બનાવી રહેલ છે જે નેચરલ ગેસમાં મહત્વના અવરોધ ૧૯૦ અને રૂ ૧૯૬ નીચે ઉછાળે મંદી તરફી ચાલ જળવાઈ રહે તેવા સંકેતો આપી રહેલ છે. ૧૯૦ પાર કરી તેની ઉપર બંધ આપે તો ૧૯૬ ઉપરના ભાવ જોવા મળી શકે છે.

કોમોડિટી કોર્નર

આશિષ નાયક
મો. ૯૩૭૬૯ ૮૮૭૬૫
rosenayak.1984@yahoo.com

નેચરલ ગેસમાં રેડ ક્લાઉડ એરીયા ૧૬૩ થી રૂ ૧૫૫ નીચે રચાઈ રહેલ છે જે લેવલ સપોર્ટ તરીકે કામ કરશે.

કોમેક્સ ગોલ્ડમાં ૨૦૦૦ ડોલર જ્યારે એમસીએક્સ ગોલ્ડમાં રૂ ૬૦૦૦૦ ના સાયકોલોજીકલ સ્તરથી સતત નફારૂપી વેચવાલી સપ્લાહના અંત સુધી જળવાઈ રહેલ. એમસીએક્સ સોનામાં સપ્લાહની શરૂઆતમાં ભાવ રૂ ૫૮૩૫૫ નજીક ખુલી નીચામાં રૂ ૫૮૩૦૦ નજીકના સામાહીક લો ભાવ બતાવી તેની નજીકથી તેજી તરફી ચાલ નીકળતાં રૂ ૬૧૨૦૦ ઉપરના સામાહીક હાઈ ભાવ બતાવેલ. રૂ ૬૦૦૩૮ અવરોધ તરીકે જણાવેલ જે લેવલ આસપાસથી નફારૂપી વેચવાલી જળવાઈ રહેલ. કોમેક્સ ગોલ્ડમાં ૧૯૪૨ ડોલર સપોર્ટ તરીકે જણાવેલ જે લેવલ પુરા સપ્તાહે તોડેલ નહી જ્યારે ૨૦૫૮ ડોલરનો અવરોધ પુરા સપ્લાહ દરમિયાન પાર કરેલ નહી. સામાહીક ચાર્ટ ઉપર એમસીએક્સ સોનુ ડેડ કેટ બાઉન્સની રચના બનાવી રહેલ છે જે સોનામાં મહત્વના અવરોધ રૂ ૬૧૦૫૫ અને રૂ ૬૧૪૮૯ નીચે ઉછાળે નફારૂપી વેચવાલી જળવાઈ રહે તેવા સંકેતો આપી રહેલ છે. રૂ ૬૧૦૫૫ પાર કરી તેની ઉપર બંધ આપે તો રૂ ૬૧૪૮૯ ઉપરના લક્ષ્યાંકો જોવા

મળી શકે છે. સોનામાં નજીકનું ડાઉન બોલીન્ગ બેન્ડ રૂ ૫૮૬૩૦ થી રૂ ૫૮૮૦૦ નીચે ખુલી રહેલ છે જે લેવલ સપોર્ટ તરીકે ધ્યાનમાં લઈ શકાય. રૂ ૫૮૬૩૦ ઉપર શોર્ટ ક્વરીંગના સહારે સુધારા તરફી ચાલ જળવાઈ રહે જ્યારે સપોર્ટ તોડી તેની નીચે બંધ રહે તો ૫૮૮૦૦ નીચેના લો લેવલ જોવા મળી શકે છે. કોમેક્સ ગોલ્ડમાં ૧૯૭૦ ડોલર સપોર્ટ જ્યારે ૨૦૬૦ ડોલર અવરોધ તરીકે ધ્યાનમાં લઈ શકાય.

ચાંદીમાં સપ્લાહની શરૂઆતે ભાવ રૂ ૭૧૭૫૮ નજીક ખુલી નીચામાં ૭૧૩૪૦ નજીકના સામાહીક લો લેવલ બતાવી તેની નજીકથી તેજી તરફી ચાલ નીકળતાં ૭૫૨૫૦ ઉપરના સામાહીક હાઈ લેવલ બતાવેલ. એમસીએક્સ ચાંદીમાં નજીકનો ડોનચેન ચેનલ બ્રેક ડાઉન સ્તર ૭૩૭૯૯ થી રૂ ૭૦૬૮૩ નીચે ખુલી રહેલ છે જે લેવલ મહત્વના સપોર્ટ તરીકે કામ કરશે. રૂ ૭૧૭૯૯ ઉપર સુધારા તરફી ચાલ જળવાઈ રહે જ્યારે સપોર્ટ તોડી તેની નીચે બંધ આપે તો ૭૦૬૮૩ નીચેના લક્ષ્યાંકો જોવા મળી શકે છે. સામાહીક ચાર્ટ ઉપર એમસીએક્સ ચાંદી સ્કેલોપ એસેન્ડીંગ ઈન્વર્ટીંગની રચના બનાવી રહેલ છે જે ચાંદીમાં નજીકના અવરોધ રૂ ૭૫૮૨૬ અને રૂ ૭૬૫૩૨ નીચે ઉછાળે નફારૂપી વેચવાલી જળવાઈ રહે તેવા સંકેતો આપી રહેલ છે. રૂ ૭૫૮૨૭ પાર કરી તેની ઉપર બંધ આપે તો ૭૬૫૩૨ ઉપરના લક્ષ્યાંકો જોવા મળી શકે છે.

સપ્લાહ દરમિયાન કોટન-ખાંડી વાયદામાં રૂ. ૧,૨૪૦નો ઉછાળો: મેન્થા તેલમાં નરમાઈ

સોનાનો વાયદો રૂ. ૬૧૬ અને ચાંદીનો વાયદો રૂ. ૨,૭૯૬ની તેજી: કૂડ તેલ પણ બેરલદીઠ રૂ. ૫૦૦ વધ્યુ: નેચરલ ગેસ ટીલુ: કોમોડિટી વાયદાઓમાં રૂ. ૯૧,૪૯૯ કરોડ અને ઓપ્શનમાં રૂ. ૨,૦૪,૦૬૦ કરોડનું ટર્નઓવર: બુલકેક્સ વાયદામાં રૂ. ૨૨૫ કરોડનાં કામકાજ

મુંબઈ: કોમોડિટી ડેરિવેટિવ્સ એક્સચેન્જ એમસીએક્સ પર વિવિધ કોમોડિટી વાયદા, ઓપ્શન અને ઈન્ડેક્સ ફ્યુચર્સમાં ૩૧ માર્ચ થી ૬ એપ્રિલ સુધીના સપ્તાહ દરમિયાન ૪૦,૦૦,૧૭૬ સોદાઓમાં કુલ રૂ. ૨,૯૫,૭૮૪.૧૧ કરોડનું ટર્નઓવર નોંધાયું હતું, જેમાં કોમોડિટી વાયદાનાં કામકાજનો હિસ્સો રૂ. ૯૧,૪૯૯.૬૭ કરોડનો અને ઓપ્શનનો હિસ્સો રૂ. ૨,૦૪,૦૬૦.૮૫ કરોડનો હતો.

કીમતી ધાતુઓના વાયદાઓમાં સોના-ચાંદીમાં એમસીએક્સ પર ૯,૩૪,૦૪૪ સોદાઓમાં રૂ. ૫૮,૫૬૨.૫૫ કરોડનાં કામકાજ થયાં હતાં. સોનાના વાયદાઓમાં એમસીએક્સ સોનું જૂન વાયદો સપ્લાહના પ્રારંભે ૧૦ ગ્રામદીઠ રૂ. ૫૯,૯૧૦ના ભાવે ખૂલી, સપ્લાહ દરમિયાન ઈન્ટ્રા-ડેમાં ઉપરમાં રૂ. ૭૫,૧૭૫ અને નીચામાં રૂ. ૭૧,૪૩૭ના મથાળે અથડાઈ, સપ્લાહનાં અંતે રૂ. ૨,૭૯૬ વધી રૂ. ૭૪,૫૭૦ના સ્તરે બંધ થયો હતો. ચાંદી-મિની એપ્રિલ કોન્ટ્રેક્ટ રૂ. ૨,૮૧૦ વધી રૂ. ૭૪,૪૭૫ અને ચાંદી-માઈકો એપ્રિલ કોન્ટ્રેક્ટ રૂ. ૨,૭૭૬ વધી રૂ. ૭૪,૪૫૨ બંધ થયો હતો.

બિનલોહ ધાતુઓના વાયદાઓમાં એમસીએક્સ ખાતે ૭૬,૫૮૪ સોદાઓમાં રૂ. ૯,૫૮૨.૦૩ કરોડના વેપાર થયા હતા. તાંબુ એપ્રિલ વાયદો રૂ. ૭૭૯.૦૫ના ભાવે ખૂલી, રૂ. ૮.૪૫ થઈ રૂ. ૭૭૧.૧૦ જ્યારે એલ્યુમિનિયમ એપ્રિલ કોન્ટ્રેક્ટ રૂ. ૨ થઈ રૂ. ૨૦૬.૫૫ તેમ જ સીસું એપ્રિલ કોન્ટ્રેક્ટ રૂ. ૨.૨૫ થઈ રૂ. ૧૮૧ના ભાવ

સોનું-મિની મે વાયદો ૧૦ ગ્રામદીઠ રૂ. ૬૭૯ વધી રૂ. ૬૦,૨૭૬ના સ્તરે પહોંચ્યો હતો.

ચાંદીના વાયદાઓમાં ચાંદી મે વાયદો સપ્લાહના પ્રારંભે ૧ કિલોદીઠ રૂ. ૭૨,૦૦૦ના ભાવે ખૂલી, સપ્લાહ દરમિયાન ઈન્ટ્રા-ડેમાં ઉપરમાં રૂ. ૭૫,૧૭૫ અને નીચામાં રૂ. ૭૧,૪૩૭ના મથાળે અથડાઈ, સપ્લાહનાં અંતે રૂ. ૨,૭૯૬ વધી રૂ. ૭૪,૫૭૦ના સ્તરે બંધ થયો હતો. ચાંદી-મિની એપ્રિલ કોન્ટ્રેક્ટ રૂ. ૨,૮૧૦ વધી રૂ. ૭૪,૪૭૫ અને ચાંદી-માઈકો એપ્રિલ કોન્ટ્રેક્ટ રૂ. ૨,૭૭૬ વધી રૂ. ૭૪,૪૫૨ બંધ થયો હતો.

બિનલોહ ધાતુઓના વાયદાઓમાં એમસીએક્સ ખાતે ૭૬,૫૮૪ સોદાઓમાં રૂ. ૯,૫૮૨.૦૩ કરોડના વેપાર થયા હતા. તાંબુ એપ્રિલ વાયદો રૂ. ૭૭૯.૦૫ના ભાવે ખૂલી, રૂ. ૮.૪૫ થઈ રૂ. ૭૭૧.૧૦ જ્યારે એલ્યુમિનિયમ એપ્રિલ કોન્ટ્રેક્ટ રૂ. ૨ થઈ રૂ. ૨૦૬.૫૫ તેમ જ સીસું એપ્રિલ કોન્ટ્રેક્ટ રૂ. ૨.૨૫ થઈ રૂ. ૧૮૧ના ભાવ

થયા હતા. જસત એપ્રિલ કોન્ટ્રેક્ટ રૂ. ૧૧.૧૫ થઈ રૂ. ૨૪૭ના ભાવ થયા હતા. મિની વાયદાઓમાં એલ્યુમિનિયમ-મિની એપ્રિલ વાયદો ૧ કિલોદીઠ રૂ. ૧.૭૦ થઈ રૂ. ૨૦૬.૬૫ સીસું-મિની એપ્રિલ કોન્ટ્રેક્ટ રૂ. ૨.૩૫ થઈ રૂ. ૧૮૦.૭૦ જસત-મિની એપ્રિલ વાયદો રૂ. ૧૦.૯૫ થઈ રૂ. ૨૪૭.૫૦ બંધ થયો હતો.

એનર્જી સેગમેન્ટના વાયદાઓમાં એમસીએક્સ પર ૬,૨૦,૫૯૯ સોદાઓમાં રૂ. ૨૩,૨૩૬.૨૫ કરોડનો ધંધો થયો હતો. કૂડ તેલ એપ્રિલ વાયદો સપ્લાહના પ્રારંભે ૧ બેરલદીઠ રૂ. ૬,૧૦૮ના ભાવે ખૂલી, સપ્લાહ દરમિયાન ઈન્ટ્રા-ડેમાં ઉપરમાં રૂ. ૬,૭૧૭ અને નીચામાં રૂ. ૬,૦૭૯ના મથાળે અથડાઈ, સપ્લાહનાં અંતે રૂ. ૫૦૦ વધી રૂ. ૬,૫૯૩ બોલાયો હતો, જ્યારે કૂડ તેલ-મિની એપ્રિલ વાયદો રૂ. ૪૯૬ વધી રૂ. ૬,૫૯૩ બંધ થયો હતો. નેચરલ ગેસ એપ્રિલ વાયદો ૧ એમએમબીટીયૂદીઠ રૂ. ૧૭૬ના ભાવે ખૂલી, રૂ. ૬ થઈ રૂ. ૧૬૯.૨૦ અને નેચરલ ગેસ-

મિની એપ્રિલ વાયદો ૬.૨ થઈ ૧૬૯.૭ બંધ થયો હતો.

કૃષિ કોમોડિટીઝના વાયદાઓમાં એમસીએક્સ ખાતે રૂ. ૧૧૭.૮૪ કરોડનાં કામકાજ થયા હતા. કપાસ એપ્રિલ વાયદો ૨૦ કિલો દીઠ રૂ. ૧,૫૬૫ના ભાવે ખૂલી, સપ્લાહ દરમિયાન ઈન્ટ્રા-ડેમાં ઉપરમાં રૂ. ૧,૫૬૫ અને નીચામાં રૂ. ૧,૫૬૫ના મથાળે અથડાઈ, સપ્લાહનાં અંતે રૂ. ૧૦ થઈ રૂ. ૧,૫૬૫ થયો હતો. કોટન ખાંડી એપ્રિલ વાયદો સપ્લાહના પ્રારંભે ૧ ખાંડીદીઠ રૂ. ૬૧,૯૦૦ના ભાવે ખૂલી, સપ્લાહ દરમિયાન ઈન્ટ્રા-ડેમાં ઉપરમાં રૂ. ૬૩,૫૨૦ અને નીચામાં રૂ. ૬૧,૭૨૦ના મથાળે અથડાઈ, સપ્લાહનાં અંતે રૂ. ૧,૨૪૦ થઈ રૂ. ૬૩,૪૦૦ના સ્તરે પહોંચ્યો હતો. મેન્થા તેલ એપ્રિલ કોન્ટ્રેક્ટ ૧ કિલોદીઠ રૂ. ૧૨.૫૦ થઈ રૂ. ૯૯૨ બોલાયો હતો.

કામકાજની દ્રષ્ટિએ એમસીએક્સ પર કીમતી

ધાતુઓમાં સોનાના વિવિધ વાયદાઓમાં રૂ. ૨૩,૦૫૬.૫૪ કરોડનાં ૩૮,૨૪૯.૯૪૨ કિલો અને ચાંદીના વિવિધ વાયદાઓમાં રૂ. ૩૫,૫૦૬.૦૧ કરોડનાં ૪,૮૨૯.૬૪૦ ટનના વેપાર થયા હતા. એનર્જી સેગમેન્ટમાં કૂડ તેલ અને કૂડ તેલ-મિની વાયદાઓમાં રૂ. ૧૧,૬૫૪.૬૫ કરોડનાં ૧,૭૯,૦૦,૬૮૦ બેરલ તથા નેચરલ ગેસ અને નેચરલ ગેસ-મિની વાયદાઓમાં રૂ. ૧૧,૫૮૧.૬૦ કરોડનાં ૬૫,૧૬,૭૪,૨૫૦ એમએમબીટીયૂ નાં કામ થયાં હતાં. બિનલોહ ધાતુઓમાં એલ્યુમિનિયમ અને એલ્યુમિનિયમ-મિની વાયદાઓમાં રૂ. ૧,૨૮૦.૩૩ કરોડનાં ૬૧,૪૪૬ ટન સીસું અને સીસું-મિની વાયદાઓમાં રૂ. ૩૯૧.૪૧ કરોડનાં ૨૧,૫૫૬ ટન તાંબાના વાયદાઓમાં રૂ. ૫,૫૨૯.૯૩ કરોડનાં ૭૧,૬૨૫ ટન અને જસત તથા જસત-મિની વાયદાઓમાં રૂ. ૨,૩૮૦.૩૬

કરોડનાં ૯૪,૨૧૬ ટનના વેપાર થયા હતા. કૃષિ કોમોડિટીઝમાં કોટન ખાંડી વાયદામાં રૂ. ૧૦૩.૭૫ કરોડનાં ૧૬,૪૧૬ ખાંડી તથા મેન્થા તેલ વાયદામાં રૂ. ૧૪.૦૬ કરોડનાં ૧૪૦.૭૬ ટનનાં કામકાજ થયાં હતાં.

ઓપન ઈન્ટરેસ્ટ એમસીએક્સ પર સપ્લાહના અંતે સોનાના વિવિધ વાયદાઓમાં ૨૧,૩૯૪.૩૩૧ કિલો અને ચાંદીના વિવિધ વાયદાઓમાં ૮૯૧.૨૪૬ ટન, તાંબાના વાયદાઓમાં ૧૦,૨૭૭.૫૦૦ ટન, એલ્યુમિનિયમ અને એલ્યુમિનિયમ-મિનીમાં ૧૬,૧૩૨ ટન, સીસું અને સીસું-મિનીમાં ૩,૨૮૨ ટન તથા જસત અને જસત-મિનીમાં ૨૨,૨૬૮ ટન, એનર્જી સેગમેન્ટમાં કૂડ તેલ અને કૂડ તેલ-મિની વાયદાઓમાં ૭,૫૦,૦૫૦ બેરલ તથા નેચરલ ગેસ અને નેચરલ ગેસ-મિની વાયદાઓમાં ૭,૦૪,૪૫,૭૫૦

અનુસંધાન પાના નં. ૨ પર

કપાયેલું સમાહ હકારાત્મક નોંધ પર બંધ થયું આર બી આઈ એ દરો પર યથાસ્થિતિ જાળવી રાખેલ છે

(સમાહનો નિષ્કર્ષ અહેવાલ):

માત્ર ત્રણ ટ્રેડિંગ સત્રો સાથેનું એક કપાયેલું અઠવાડિયું સમાહના મધ્ય સત્ર માટે મોટા સ્કોર સાથે તમામ દિવસો માટે વૃદ્ધિ નોંધાવે છે. આ વૃદ્ધિ સાથે, અઠવાડિયું સકારાત્મક નોંધ પર બંધ થયું જે પરિણામની સીઝનમાં કોર્પોરેટ્સ દ્વારા સારા વાર્ષિક આંકડાઓ માટેની વધતી આશા દર્શાવે છે. ગુરુવારે, જંગલી સ્વિંગ સાથે, બજાર આખરે સકારાત્મક બંધ થયું કારણ કે આરબીઆઈએ વ્યાજ દરો પર યથાસ્થિતિ જાળવી રાખી હતી, જેણે રાહતનો શ્વાસ લીધો

બજારની ગતિવિધિ



દિલીપ દાવડા
Email: dilip_davda@rediffmail.com

બેન્યમાર્કની સામાહિક દિલચાલ:
સોમવાર-બજારોએ સમાહની શરૂઆત ગેપ અપ ઓપનિંગ સાથે તેજની નોંધ પર કરી હતી અને બંને રીતે આગળ વધ્યા બાદ તે કેટલાક લાભો સાથે બંધ થયા હતા.

અને એન એસ ઈ નિફ્ટી માત્ર ૩૮.૩૦ પોઈન્ટ વધીને ૧૭૩૮૮.૦૫ પર બંધ રહ્યો હતો. હોલીડે મૂડ પહેલાં શોર્ટ કવરિંગ અને કન્ઝ્યુમર ડ્યુરેબલ્સ, ઓટો, બેંકિંગ, ઓઈલ અને ગેસ મેટલ કાઉન્ટર્સમાં જાણકાર ખરીદીએ સેન્ટિમેન્ટને ઊંચક્યું કારણ કે બજાર દિવસના નીચા સ્તરેથી રિકવર થયું હતું. મિડ અને સ્મોલ કેપ સૂચકાંકોએ બેન્યમાર્ક કરતાં વધુ સારો દેખાવ કર્યો હોવાથી અને સાઈડના કાઉન્ટર્સનો ટેકો મળ્યો હોવાથી, માર્કેટ બ્રેડ્થ સકારાત્મક રહી હતી. એફ આઈ આઈ ચોખ્ખા લેવાલ હતા અને ડી આઈ

જયંતિ"ની રજાના કારણે તમામ બજારો બંધ હતાં.

બુધવાર-મધ્ય સમાહના સત્ર માટે વિવિધ શરૂઆત સાથે, બેન્યમાર્ક અંતે સારા લાભ સાથે સત્રને બંધ કરવા માટે બંને રીતે આગળ વધ્યા. બી એસ ઈ સેન્સેક્સ ૫૮૨.૮૭ પોઈન્ટ વધીને ૫૮૬૮૮.૩૧ પર અને એન એસ ઈ નિફ્ટીએ ૧૫૮.૦૦ પોઈન્ટનો સ્કોર કરીને ૧૭૫૫૭.૦૫ પર બંધ કર્યો. બેંકિંગ, આઈટી, કેપિટલ ગુડ્સ, એફએમસીજી સેગમેન્ટના પસંદગીના કાઉન્ટરોમાં બુલ્સ અને ફંડ હાઉસે તેમની સ્થિતિને વિસ્તૃત કરી આરબીઆઈની પોલિસી મીટીંગ પહેલાં સેન્ટિમેન્ટમાં વધારો કર્યો હતો. ફૂડ ઓઈલ સતત ઉકળતું હોવાથી ઓટો કાઉન્ટર્સને હથોડાનો સામનો કરવો પડ્યો હતો. આશ્ચર્યજનક રીતે, અમે ઈન્ડેક્સ આધારિત સોદાઓ જોયા છે જે બેન્યમાર્કને આગળ ધપાવે છે કારણ કે મિડ અને સ્મોલ કેપ સૂચકાંકો નીચો દેખાવ ધરાવે છે પરંતુ ફેન્સી સાઈડ માર્કેટ કાઉન્ટર્સમાં ચાલ સાથે માર્કેટ બ્રેડ્થ હકારાત્મક રહી હતી. એફ આઈ આઈ એ દિવસ માટે ચોખ્ખાલેવાલો તરીકે ચાલુ રાખ્યું હતું અને ડી આઈ આઈ એ દિવસ માટે એન એટ સેલ્સ હતા.

ગુરુવાર - અમે દિવસ માટે નિર્ધારિત આરબીઆઈની નાણાકીય નીતિની મીટીંગ અને આરબીઆઈ દ્વારા યથાવત્ સ્થિતિ જાહેર કર્યા પછી, બજાર નાના ફાયદા સાથે બંધ થવા માટે દિવસના નીચા સ્તરેથી પુનઃપ્રાપ્ત થઈ તે પહેલાં નકારાત્મક સમ શરૂઆતના સાક્ષી બન્યા. બી એસ ઈ સેન્સેક્સ માત્ર

સામાહિક પ્રવૃત્તિઓનો સારાંશ:
સમાહ દરમિયાન ધામપુર સુગર (૬૦%), વિસાકા ઈન્ડ (૭૦%), ઓટોનિયા ઈન્ડ (૭૨૦૦%), જીએમ બ્રુઅરીઝ (૬૦%), મુથૂટ ફિન (૨૨૦%) વગેરે તરફથી ડિવિડન્ડની જાહેરાત કરવામાં આવી હતી.

સમાહ દરમિયાન સોમ ડિસ્ટિલરીઝ (૨૧૧ માટે ૧૦) અને પ્રેરણા ઈન્ફ્રા (૧ માટે ૨) તરફથી રાઈટ્સ ઈશ્યૂની જાહેરાત આવી હતી.

સમાહ દરમિયાન એક્સ રાઈટ બનલી સ્કીપમાંએમ કે વેન્યર્સ, પી એન બી હાઉસિંગનો સમાવેશ થાય છે.

સમાહ દરમિયાન, એક્સ-સ્વિલટમાં શ્રી સિક્યોરિટીઝ (૧ માટે ૧૦)નો સમાવેશ થાય છે.

આગળનું અહવાલિયું:
બ્રેન્ટ ફૂડ ઉત્પાદન અંકુશના અહેવાલો પર ઉકળતું રહ્યું અને સમાહના અંત સુધીમાં તે ૮૪.૮૭ ડોલર પ્રતિ બેરલ ચિહ્નિત કર્યું અને ચિંતા વધારી. જો કે, સરકાર દ્વારા પેટ્રોલિયમ ઉત્પાદનો પર વિન્ડફોલ ટેક્સની જાહેરાત કરવામાં આવી હતી. રૂપિયો સાંકડી શ્રેણીમાં આગળ વધ્યો અને સમાહનો અંત રૂ. ૮૧.૮૮ પ્રતિ ડોલર પર આવ્યો. આગામી સમાહ માટે અમારી પાસે લગભગ ૪૫ કોર્પોરેટ મીટિંગ છે જેમાં ચાર સત્ર છે કારણ કે શુક્રવારે એટલે કે ૧૪.૦૪.૨૩ ના રોજ ડૉ. બાબા સાહેબ આંબેડકર જયંતિના કારણે બજારો બંધ રહેશે.

તૂટક તૂટક ટ્રિગર્સ માટે બજારના લોકો વૈશ્વિક અને સ્થાનિક મેક્રો-ઈકોનોમિક ડેટા પર નજર રાખે છે. આગામી સમાહથી, આપણે વાર્ષિક પરિણામોની જાહેરાત માટે તૈયાર છીએ. આમ બજાર સ્ટોક સ્પેસિફિક હિલચાલ સાથે વ્યસ્ત સિઝન તરફ આગળ વધી રહ્યું છે.

આવા સંજોગો વચ્ચે, બી એસ ઈ સેન્સેક્સ ૬૦૭૫૦-૫૬૭૫૦ ની રેન્જમાં અને એન એસ ઈ નિફ્ટી ૧૮૨૦૦-૧૬૫૦૦ ની વચ્ચે આગળ વધી શકે છે.

વર્ધમાન એસ પી એલ સ્ટીલે બોનસ શેરના મુદ્દા પર વિચારણા કરવા માટે તા. ૧૨.૦૪.૨૩ ના રોજ બોર્ડ મીટિંગ બોલાવી છે.

આ સપ્તાહમાં બી એસ ઈ સેન્સેક્સ ૫૮૮૫૦.૦૬-૫૮૭૮૩.૦૮ ની રેન્જમાં આગળ વધ્યો હતો, એન એસ ઈ નિફ્ટી ૧૭૬૩૮.૭૦-૧૭૩૧૨.૭૫ ની વચ્ચે રહેલો હતો.

BSE Date	Sensex Open	High	Low	Close	Diff
03-04-2023	59,131.16	59,204.82	58,793.08	59,106.44	114.92
04-04-2023	Mahavir	Jayanti	Holiday		NA
05-04-2023	59,094.71	59,747.12	59,094.40	59,689.31	582.87
06-04-2023	59,627.01	59,950.06	59,520.12	59,832.97	143.66
07-04-2023	Good	Friday	Holiday		NA
	Net	Weekly	Gains		841.45

આ સપ્તાહમાં બી એસ ઈ સેન્સેક્સે ચોખ્ખી સામાહિક વધારો - ૮૪૧.૪૫ પોઈન્ટ્સ અને એન એસ ઈ નિફ્ટીએ - ૨૩૮.૪૦ પોઈન્ટ્સનો ચોખ્ખો સામાહિક વધારો નોંધાવેલ હતો.

NSE Date	Nifty Open	High	Low	Close	Diff
03-Apr-23	17427.95	17428.05	17312.75	17398.05	38.3
04-Apr-23	Mahavir	Jayanti	Holiday		NA
05-Apr-23	17422.3	17570.55	17402.7	17557.05	159
06-Apr-23	17533.85	17638.7	17502.85	17599.15	42.1
07-Apr-23	Good	Friday	Holiday		NA
	Net	Weekly	Gains		239.4

હતો. આખા સપ્તાહમાં એફ આઈ આઈ ચોખ્ખા લેવાલ રહ્યા હતા, જ્યારે ડીઆઈઆ ચોખ્ખા વેચવાલ બી એસ ઈ સેન્સેક્સ માત્ર ૧૧૪.૮૨ પોઈન્ટનો સ્કોર કરીને ૫૮૧૦૬.૪૪ પર બંધ રહ્યો હતો આઈ એ દિવસ માટે ચોખ્ખા વેચવાલ હતા. મંગળવાર - "મહાવીર

૧૪૩.૬૬ પોઈન્ટનો સ્કોર કરીને ૫૮૮૩૨.૮૭ પર બંધ થયો હતો અને એન એસ ઈ નિફ્ટી માત્ર ૪૨.૧૦ પોઈન્ટના વધારા સાથે ૧૭૫૮૮.૧૫ પર ફાઈનાન્સ કંપનીઓ રેલીનું નેતૃત્વ કરે છે અને તેમને અદાણી જૂથના કાઉન્ટર્સ તેમજ ઓટો કાઉન્ટર્સનો ટેકો મળ્યો હતો. જો કે, ખાનગી ક્ષેત્રની બેંકોએ મિશ્ર વલણો ચિહ્નિત કર્યા હતાં જ્યારે આઈ ટી અને કન્ઝ્યુમર ડ્યુરેબલ્સ કાઉન્ટર્સ વિનાશ તરફ દોરી ગયા હતા. કેપિટલ ગુડ્સ, ઓઈલ અને ગેસ, ઓટો કાઉન્ટર્સમાં શોર્ટ કવરિંગ્સે બેન્યમાર્કને હકારાત્મક ક્ષેત્રમાં ટકાવી રાખવામાં મદદ કરી. મિડ અને સ્મોલ કેપ સૂચકાંકોએ બેન્યમાર્ક કરતાં વધુ પ્રદર્શન કર્યું અને ફેન્સી સાઈડ માર્કેટ કાઉન્ટર્સનો ટેકો મળ્યો હોવાથી બજારની રૂપ સકારાત્મક બની હતી. એફ આઈ આઈ ચોખ્ખા લેવાલ હતા અને ડી આઈ આઈ એ દિવસ માટે ચોખ્ખા વેચવાલ હતા. આપણે ત્રણ ટ્રેડિંગ સત્રો સાથે સમાહ માટે સકારાત્મક સત્રોની હેટ્રિક ચિહ્નિત કરી છે. શુક્રવાર - "ગુડ ફાઈડે" રજાના કારણે તમામ બજારો બંધ હતા

પ્રાયમરી માર્કેટ્સ:
જ્યારે સેકન્ડરી માર્કેટ માટે, આપણે સળંગ બે સકારાત્મક સપ્તાહો ચિહ્નિત કર્યા છે, ત્યારે પ્રાથમિક બજાર હજુ પણ પાછળ છે. જ્યારે આપણે એવલોન ટેકનોલોજીસ તરફથી ૨.૩૪ ગણા સબ્સ્ક્રિપ્શન સાથે મેઈનબોડ આઈ પી ઓ ખોલતા અને બંધ થતા જોયા હતા (એકર ભાગ સિવાય), આપણી પાસે આગામી સપ્તાહ માટે કોઈ ઈશ્યુ નથી.

એસ એમ ઈ આઈ પી ઓ ફ્રન્ટ પર, અમે પાંચ એસ એમ ઈ આઈ પી ઓ બંધ કરવાનું અને એક ખોલવાનું ચિહ્નિત કર્યું. બંધ થયેલા પાંચ આઈ પી ઓ માં સોટેક ફાર્મા (૧.૬૦ વખત), ઈન્ફિનિયમ ફાર્મા (૧.૮૪ વખત), એક્સિકોન ઈવેન્ટ્સ (૧.૮૫ વખત), એમ ઓ એસ યુટિલિટીઝ (૨.૧૧૪ વખત) અને સેનકોડ ટેક (૩.૬૮ વખત) હતા. પેટેકફીટવેલ નો એસ એમ ઈ આઈ પી ઓ, જે તા.૦૫.૦૪.૨૩ ના રોજ ખુલ્યો હતો તેને શુક્રવાર બંધ થવા સુધી ૦.૭૮ ગણું સબ્સ્ક્રિપ્શન મળ્યું છે અને આ ઈશ્યુ ૧૨.૦૪.૨૩ ના રોજ બંધ થશે. આગામી સપ્તાહ માટે, અમારી પાસે એ જી યુનિવર્સલ તરફથી માત્ર એક એસ એમ ઈ આઈ પી ઓ છે.

અઠવાડિયા દરમિયાન, આપણે બી એસ ઈ પર ઉદયશિવકુમાર ઈન્ફ્રાનું લિસ્ટિંગ ચિહ્નિત કર્યું અને એન એસ ઈ પર ૧૪.૨૮% ડિસ્કાઉન્ટ પર નિહાળ્યો. આમ આનાથી મેઈનબોર્ડ આઈ પી ઓ માટે બજારનો મૂડ બગડ્યો છે. એસ એમ ઈ લિસ્ટિંગ માટે મેઈડન ફોર્જ ભાવોભાવ ખુલ્યું અને ડિસ્કાઉન્ટ પર બંધ થયું. આની પણ એસ એમ ઈ આઈ પી ઓ માટેના સેન્ટિમેન્ટ પર અસર પડી છે.

અઠવાડિયા દરમિયાન, આપણે એ એફ એન્ટરપ્રાઈઝિસના રાઈટ ઈશ્યુ ખોલવાનું ચિહ્નિત કર્યું અને આગામી સપ્તાહ માટે, આપણી પાસે બે રાઈટ ઈશ્યુ લાઈન અપ છે એટલે કે એસઈપીસી લિ. અને પીએબી હાઉસિંગ.

એન સી ડી ઈશ્યુના મોરચે, આપણે ઈન્ડિયાબુલ્સ કોમર્શિયલ કેડિટ અને એડલવાઈસ ફિન તરફથી બે ડેટ ઓફર્સની શરૂઆત કરી છે. આગામી સપ્તાહ માટે આપણી પાસે ત્રણ ડેટ ઓફર્સ છે જેમ કે કોસમક્રમ ફાઈનાન્સ, મુથૂટ ફાઈનાન્સ અને મુથૂટ ફિનકોર્પ. નિરીક્ષકોના મતે, નબળા વૈશ્વિક વલણો અને સ્થાનિક સ્તરે અસ્થિર સેન્ટિમેન્ટની પ્રાથમિક બજાર પર કાસ્કેડિંગ અસર પડી શકે છે.

પસંદગીના પેન્ની અને સ્મોલ કેપ શેરોમાં ઉછાળાઓ જોવાઈ શકે

તા.૦૬.૦૪.૨૦૨૩
★ હોટ વીકલી સ્ટોક ફ્યુચર
૧. અંબુજા સિમેન્ટ (૩૮૪.૭૫): ૩૭૨ સ્ટોપલોસ નજીકમાં જ ૪૦૫ થી ૪૨૩ ૨. ભારતી એરટેલ (૭૬૭.૮૦): ૭૬૦ સ્ટોપલોસ નજીકમાં જ ૭૮૩ થી ૮૦૧ ૩. જુંદાલ સ્ટીલ (૫૪૬.૮૦): ૫૪૦ સ્ટોપલોસ નજીકમાં જ ૫૫૮ થી ૫૭૬. ૪. ટાટા મોટર્સ (૪૩૮.૬૫): ૪૨૪ સ્ટોપલોસ નજીકમાં જ ૪૫૦ થી ૪૫૮ ૫. રીલાયન્સ (૨૩૫૦.૮૦): ૨૩૨૦ સ્ટોપલોસ નજીકમાં જ ૨૩૭૬ થી ૨૪૦૩ ૬. ટાટા સ્ટીલ (૧૦૪.૬૦): ૧૦૨ સ્ટોપલોસ નજીકમાં જ ૧૦૮ થી ૧૧૧ ૭. આઈ ઈ એક્સ (૧૫૧.૪૦): ૧૩૭ સ્ટોપલોસ નજીકમાં જ

ભાજ નજરે

પારસ કે. ઘેલાણી (પી. જી.)
મો. ૯૦૯૦૧૦૮૨૭
http://letusgrowtogether11.blogspot.com

૧૭૧ થી ૧૮૮ ૮. વિપ્રો (૩૬૮.૭૦): ૩૬૨ સ્ટોપલોસ નજીકમાં જ ૩૭૮ થી ૩૮૭ ૯. આઈ સી આઈ સી આઈ બેંક (૮૭૮.૫૦): ૮૬૨ સ્ટોપલોસ નજીકમાં જ ૮૮૧ થી ૯૦૮
★ હોટ ડીલીવરી બેઈઝ રોકાણ
૧. સી પી એલ (૧૮.૧૬): ૧૬

સ્ટોપલોસ નજીકમાં જ ૨૭ થી ૩૬ ૨. પટેલ ઈન્ટી. (૧૨.૧૫) : ૧૦ સ્ટોપલોસ નજીકમાં જ ૧૫ થી ૧૮ ૩. મોઈલ (૧૪૭.૩૦) : ૧૪૦ સ્ટોપલોસ નજીકમાં જ ૧૭૧ થી ૧૮૮ ૪. જે એન કે બેંક (૫૦.૫૦) : ૮૪ સ્ટોપલોસ નજીકમાં જ ૬૩ થી ૭૨ ૫. એચ બી એલ પાવર (૧૦૦.૧૫) : ૮૪ સ્ટોપલોસ નજીકમાં જ ૧૧૭ થી ૧૨૬ ૬. જી એસ સી એલ સિમેન્ટ (૩૨.૮૫) : ૩૦ સ્ટોપલોસ નજીકમાં જ ૪૫ થી ૫૪ ૭. પશુપતિ (૨૮.૭૦) : ૨૫ સ્ટોપલોસ નજીકમાં જ ૩૬ થી ૪૫ ૮. રૂચિરા (૧૦૧.૭૫) : ૯૫ સ્ટોપલોસ નજીકમાં જ ૧૧૭ થી ૧૩૫ ૯. વાલચંદ નગર (૫૭.૭૫) : ૫૪ સ્ટોપલોસ નજીકમાં જ ૬૩ થી ૭૨

પશ્ચિમી બેંકિંગ અને ભારતના બેંકિંગ ક્ષેત્ર પર અસર

ભારતીય બેંકિંગ એ રાષ્ટ્ર અને તેના લોકોની જીવનરેખા છે. બેંકિંગે અર્થતંત્રના મહત્વપૂર્ણ ક્ષેત્રોના વિકાસમાં મદદ કરી છે.

ભારત કટોકટીના આંચકાઓથી પ્રમાણમાં આશ્રય ધરાવતું જોવા મળે છે. તે ભારતની બેંકિંગ સિસ્ટમ અથવા તેની વ્યાપક મેક્રોઈકોનોમિક સ્થિતિને અસર કરે તેવી શક્યતા નથી, સિવાય કે યુએસ અથવા યુરોપમાં વધુ બેંકો નિષ્ફળ જાય અને કટોકટી ઉચ્ચારવામાં ન આવે. તેમ છતાં, વિશ્વલક્ષી અને કેટલાક અર્થશાસ્ત્રીઓ માને છે કે બેંકિંગ કટોકટીની પરોક્ષ અસર ભારતના અર્થતંત્ર પર પડી શકે છે અને ભારતના ટેક સેક્ટર, બજારો અને સ્ટાર્ટઅપ્સમાં પ્રગટ થઈ શકે છે.

તાજેતરમાં સિલિકોન વેલી બેંક (SVB) અને સિગ્નેચર બેંક માટે યુએસ સરકારના સમર્થન અને કેડિટ સુઈસ ખરીદતી UBS એ ચિંતા શાંત કરી છે, વૈશ્વિક બેંકિંગ કટોકટી થોડા સમય માટે વ્યાપક અસર કરી શકે છે. યુ.એસ.માં આ મહિનાની શરૂઆતમાં બેંકિંગ નિષ્ફળતા જોવા મળી હતી, જેના કારણે SVB અને સિગ્નેચર બેંકને ફેડરલ ઈન્સ્યોરન્સ કોર્પોરેશન દ્વારા લેવામાં આવી હતી અને SVBનો UK બિઝનેસ HSBC દ્વારા હસ્તગત કરવામાં

આવ્યો હતો.

વૈશ્વિક બેંકિંગ સિસ્ટમમાં ઉથલપાથલને રોકવા માટે યુરોપીયન નિયમનકારો દ્વારા દલાલી કરવામાં આવી હતી.

વિદેશી બેંકો ભારતમાં પ્રમાણમાં ઓછી હાજરી ધરાવે છે જેમાં કુલ સંપત્તિમાં ૬%, લોનમાં ૪% અને થાપણોમાં ૫% હિસ્સો છે. તેઓ વ્યુત્પન્ન બજારોમાં વધુ સક્રિય છે (ફોરેક્સ અને વ્યાજ દરો) જ્યાં તેમની પાસે ૫૦% હિસ્સો છે. કેડિટ સુઈસને ભારતમાં સીધા જોખમ તરીકે જોવામાં આવી રહ્યું નથી કારણ કે તે ભારતીય બેંકિંગ સિસ્ટમમાં માત્ર ૦.૧% સંપત્તિ ધરાવે છે. તે ભારતની ૧૨મી સૌથી મોટી વિદેશી બેંક છે, જેની પાસે રૂ. ૨૦,૭૦૦ કરોડની સંપત્તિ છે.

ભારતમાં, યુબીએસની કામગીરી ઘણી નાની છે, જેણે ૨૦૧૩ માં દેશમાં તેની એકમાત્ર શાખા બંધ કરી દીધી હતી. તે રોકડ ઈક્વિટીનો વ્યવસાય ચલાવે છે, વિદેશી સંસ્થાકીય રોકાણકારો (FII) ને સહભાગી નોંધો દ્વારા દેશમાં વ્યવહાર કરવાની મંજૂરી આપે છે. કેડિટ સુઈસ હજુ પણ ભારતમાં તેનું એકમાત્ર બ્રાન્ચ લાયસન્સ ધરાવે છે અને તેની પાસે વેલ્થ મેનેજમેન્ટ, ઈન્વેસ્ટમેન્ટ બેંકિંગ અને બ્રોકરેજ સેવાઓ સહિતનો વ્યાપક બિઝનેસ છે. તે શેર સામે ઉચ્ચ ઉપજ પ્રમોટર

ધિરાણમાં પણ ખૂબ સક્રિય છે.

વૈશ્વિક બેંકિંગ કટોકટીએ બજારો માટે વ્યાપક નકારાત્મક લાગણી પેદા કરી છે અને મૂડીની સલામત આશ્રયસ્થાન તરફ ઉડાન ભરી છે. પરંતુ બ્રોકરેજ ફર્મ આનંદ રાહીનું કહેવું છે કે SVB એપિસોડની ભારતીય શેરબજારો પર સકારાત્મક અસર પડી શકે છે. “ઘટનાઓના પરિણામે, વ્યાજ દરો માટેનો દૈનિકોણ સુધરે છે. આનાથી ભારતીય ઈક્વિટીના મૂલ્ય માટે વપરાતી કિંમત-થી-કમાણી ગુણાંકમાં વધારો થઈ શકે છે. અમે માનીએ છીએ કે ભારતીય ઈક્વિટી બજારો લગભગ ૧૨% વળતર જનરેટ કરશે, ” તે એક

નોંધમાં જણાવ્યું હતું.

તેમાં કોઈ શંકા નથી કે ભારતીય બેંકિંગ શેરોમાં ઘટાડો થયો છે પરંતુ તેમના વૈશ્વિક સાથીદારોની સરખામણીમાં ઘટાડો ઘણો ઓછો છે. ભારતીય બેંકિંગ ક્ષેત્ર પ્રમાણમાં અવાહક છે કારણ કે, SVB બેંકથી વિપરીત, ભારતીય બેંકોનો વ્યવસાય ભૌગોલિક રીતે અને વિવિધ સેગમેન્ટમાં પણ સારી રીતે વહેંચાયેલો છે.

ઈકોનોમિક ટાઈમ્સના અહેવાલ મુજબ, રિટેલ ડિપોઝિટ કુલ થાપણોમાં લગભગ ૬૦% હિસ્સો ધરાવે છે. ભારતીય બેંકોની મોટાભાગની થાપણો બચત

Company Name	Closing price as on 21-03-2023	2023 Performance so far
Punjab & Sind Bank	25.9	-23.70%
Suryoday Small Finance Bank	94.4	-22.50%
RBL Bank	141.6	-21.10%
UCO Bank	24.9	-21.00%
Fino Payments Bank	201.9	-20.10%
Union Bank Of India	64.9	-19.30%
Bank Of Maharashtra	24.9	-18.30%
DCB Bank	105	-17.20%
Ujjivan Small Finance Bank	24.3	-16.40%
IndusInd Bank	1,021.80	-16.40%

સી. એ. નિલેશ શાહ અને સિદ્ધાર્થ ભટ્ટ



થાપણો છે, જેનો અર્થ છે કે આ બેંકો SVB જેવી કટોકટીનો ઓછો સંપર્ક ધરાવે છે.

આનો અર્થ એ છે કે જો કોઈ ચોક્કસ સેગમેન્ટ અથવા સ્થાનને ભારે નુકસાન વેઠવું પડતું હોય તો પણ વ્યવસાયના યોગ્ય પ્રસારને કારણે સમગ્ર બેંકિંગ સિસ્ટમને અસર થશે નહીં.

ઉપરાંત, રિઝર્વ બેંક ઓફ ઈન્ડિયા (RBI) એ કડક માર્ગદર્શિકા મૂકી છે જે બેંકોને લાંબા ગાળાની સિક્યોરિટીઝમાં ટૂંકા ગાળાના ભંડોળનું રોકાણ કરવા માટે નિયત કરે છે. આથી RBI એ બેંકિંગ સિસ્ટમમાં સંભવિત તરલતા કટોકટી ટાળવા પગલાં લીધાં છે.

વૈશ્વિક બેંકિંગ કટોકટીની અસર વિશાળ અને અણધારી હોઈ શકે છે. છૂટક રોકાણકારને આ અસ્થિર સમયમાં કેવી રીતે કાર્ય કરવું તે અંગે અનંત પ્રશ્નો અને ચિંતાઓ રહે છે.

બેંકિંગ સ્ટોક્સમાં રોકાણ કરતી વખતે ધ્યાનમાં રાખવાના મુખ્ય મુદ્દાઓ
૧ વ્યાજ દરો
૨ બેંકની નફાકારકતા

૩ એનપીએ
૪ રીટર્ન ઓન ઈક્વિટી (RoE) રેશિયો
૫ નવી ટેકનોલોજી/સ્ટાર્ટઅપ્સમાં રોકાણ

ભારતમાં ટોચના બેંકિંગ સ્ટોક્સ:
રોગચાળા પછી ધિરાણ વૃદ્ધિ તેજ સાથે બેંકિંગ ક્ષેત્ર તેના વિકાસના તબક્કામાં છે. ઉદ્યોગને સકારાત્મક અસર કરતા ઘણા પરિબલો સાથે ભારતના ટોચના બેંકિંગ શેરોને ઘણો ફાયદો થઈ શકે છે.

અહીં ભારતના ટોચના બેંકિંગ શેરો છે જે નિર્ણાયક પરિમાણો પર સારો સ્કોર કરે છે.

૧ HDFC બેંક
૨ ICICI બેંક
૩ કોટક મહિન્દ્રા બેંક
રોકાણકારો માટે થોડી ટીપ્સ:
૧. પૈસા ગુમાવવા કરતાં તકો ગુમાવવી ઘણી સારી છે.

૨. આક્રમક દાવ ન લો. માપેલું જોખમ લો. યાદ રાખો કે એક ભૂલ તમને સંપત્તિના સંદર્ભમાં એક દાયકા અથવા વધુ પાછળ ધકેલી શકે છે

૩. તમારી પાસે સૌથી મોટી સંપત્તિ શૂન્ય દેવું છે

અપટ્રેન્ડમાં પુલબેક્સ એ ગેમનો એક ભાગ છે. કપાયેલ અઠવાડિયું, ડિપ્સ પર ખરીદો એ વ્યૂહરચના હોવી જોઈએ

નિફ્ટીએ સ્પિનિંગ ટોપ બનાવ્યું છે અને બેકનિફ્ટીએ દૈનિક ચાર્ટ પર ઈન્વર્ટેડ હેમર બનાવી છે. આ પેટર્ન પ્રકૃતિમાં થોડી બેરીશ છે જ્યાં મધ્યમ ગાળા માટે વલણ સેટ કરવા માટે તેની ઊંચી અને નીચી ખૂબ જ મહત્વપૂર્ણ છે. સરળ તર્ક એવો છે કે જો તૂટે તો ઊંચો હોય તો ખરીદો જો તૂટે તો ઓછી ટકાવારી ચાલ માટે વેચો. કલાકદીઠ ચાર્ટ પર, બંને સૂચકાંકો ઓવરબોટ નજીકમાં છે. તેથી, આ સ્તરોથી પ્રોફિટ બુકિંગને નકારી શકાય નહીં. જો કે, મોટી ડિઝીનો ટ્રેન્ડ બુલિશ બન્યો છે તેથી કોઈપણ ઘટાડો એ ખરીદીની તક છે. આગામી અઠવાડિયું પણ કપાયેલ આવ્યું છે, તેથી વ્યક્તિએ ઊંચા સ્તરે ખરીદી ટાળવાની જરૂર છે અને બજાર નીચે તરફ ટ્રેડ થઈ શકે છે. અમે બંને સૂચકાંકો પર ૧.૫% નું પુલબેક જોઈ શકીએ છીએ. ઓપ્શન ટ્રેડ્સ માટે, થીટાના ઝડપી ક્ષયને કારણે ઓપ્શન્સ રાઈટર્સ માટે ફરીથી આગામી સપ્તાહ સાનુકૂળ બની શકે છે.

ટેકનીકલ ઈનસાઈટ



રાહુલ
રાંદેરીયા

નિફ્ટી સપોર્ટ :

૧૭૫૦૨ - ૧૭૪૦૨ - ૧૭૩૧૨

નિફ્ટી રેઝિસ્ટન્સ:

૧૭૭૧૭ - ૧૭૭૮૮ - ૧૭૮૮૮

બેંકનિફ્ટી સપોર્ટ :

૪૦૮૦૨ - ૪૦૫૩૫ - ૪૦૦૫૫

બેંકનિફ્ટી રેઝિસ્ટન્સ:

૪૧૨૭૪ - ૪૧૫૫૫ - ૪૧૮૭૮

નજર રાખવા લાયક સ્ટોક

૧) આદિત્ય ગિરલા ફેશન એ દૈનિક ચાર્ટ પર એક એન્ગલિંગ બુલિશ પેટર્ન બનાવી છે. આ સેટઅપ મજબૂત વોલ્યુમ સાથે સપોર્ટેડ છે અને સ્ટોક મધ્યમ ગાળામાં સારી તેજ માટે તૈયાર છે.

મોમેન્ટમ સૂચક આર એસ આઈએ હકારાત્મક વિચલનનો સંકેત આપ્યો છે. તેથી, સ્ટોક ૨૦૭ ના ઘટાડા પર સારો દેખાય છે અને ૧૮૮ પર ૨૪૦ સપોર્ટનું પરીક્ષણ કરી શકે છે. પોઝિશનલ વ્યૂ

૨) બી પી સી એલ

દૈનિક ચાર્ટ પર જુલાઈ ૨૦૨૨ થી રાઈઝિંગ ચેનલમાં ટ્રેડિંગ કરી રહી છે. હાલમાં, ધ સ્ટોકમાં ૩૬૦ માર્કના સ્વિંગ હાઈથી તીવ્ર કરેક્શન જોવા મળ્યું છે. સ્ટોક તેની સપોર્ટ ટ્રેન્ડલાઈનની ઉપર ટ્રેડ થઈ રહ્યો છે અને કાઉન્ટર રેલીની શક્યતા નકારી શકાય નહીં. મોમેન્ટમ સૂચક આર એસ આઈએ કલાકદીઠ ચાર્ટ પર હકારાત્મક કોસઓવરનો સંકેત આપ્યો છે. તેથી, સ્ટોક ૩૨૫ ના ઘટાડા પર સારો દેખાય છે અને ૨૮૮ પર ૩૭૦ સપોર્ટનું પરીક્ષણ કરી શકે છે. પોઝિશનલ વ્યૂ

૩) હિન્દયુનિલેવર

દૈનિક ચાર્ટ પર જુલાઈ ૨૦૨૨ થી ૨૭૪૧ થી ૨૪૦૦ ની ચુસ્ત રેન્જમાં ટ્રેડ કરી રહ્યો છે. હાલમાં, સ્ટોક આ શ્રેણીની મધ્યમાં

છે અને લાંબા ગાળે તેજ માટે સેટઅપ સારી રીતે તૈયાર છે. મોમેન્ટમ સૂચક આર એસ આઈ ને પોઝિટિવ કોસઓવર સાથે મૂકવામાં આવે છે. તેથી, સ્ટોક ૨૫૨૦ ના ઘટાડા પર સારો દેખાય છે અને ૨૩૮૧ પર ૨૮૦૦ સપોર્ટનું પરીક્ષણ કરી શકે છે. લાંબા ગાળાનો વ્યૂ

૪) જયુબ ફૂડ

એ તેના જીવનકાળના ઉચ્ચતમ ૮૧૮ માર્કમાંથી લગભગ ૫૦% સુધારેલ છે. ભાવ

વેચાણમાં થાકના કેટલાક સંકેતોની સાક્ષી છે અને આ સમયે તેણે વિરામ લીધો છે. કાઉન્ટર રેલી માટે સેટઅપ ખૂબ સારું લાગી રહ્યું છે. કલાકદીઠ ચાર્ટ પર મોમેન્ટમ સૂચક આર એસ આઈ પોઝિટિવ આવ્યો છે. તેથી, સ્ટોક ૪૩૩ થી ૪૨૮ ની રેન્જમાં સારો દેખાય છે અને ૩૮૮ પર ૫૦૦ સપોર્ટનું પરીક્ષણ કરી શકે છે. પોઝિશનલ વ્યૂ

૫) કોન્કર

એ તેના જીવનકાળના

ઉચ્ચતમ ૮૨૮ માર્કથી ગંભીર રીતે સુધારો કર્યો છે અને તેણે તેના ૫૫૫ ની બહુવિધ સપોર્ટની કિંમતની નજીક વિરામ લીધો છે. હાલના સમયમાં વેચાણ પાલી થઈ રહ્યું છે અને વોલ્યુમ ઘટી રહ્યું છે. મોમેન્ટમ સૂચક આર એસ આઈએ કલાકદીઠ ચાર્ટ પર હકારાત્મક કોસઓવરનો સંકેત આપ્યો છે. તેથી, સ્ટોક ૫૭૦ થી ૫૬૫ ની રેન્જમાં સારો દેખાય છે અને ૫૪૩ પર ૬૩૦ સપોર્ટની ચકાસણી કરી શકે છે. પોઝિશનલ વ્યૂ

MOST ACCURATE, AFFORDABLE AND TIMELY RECOMMENDATIONS

**ON STOCK MARKETS
(Cash, Future and Options)**

Register on www.tickntrade.com

Contact:

**MURTI GARIMELA, Research analyst,
(Sebi Reg. No. INH 200002648)**

Phone No.91-9676280349, Whatsapp No; 77318 15970

આપતા સમાહમાં ૨૦૨૨-૨૩ના ચોથા ત્રિમાસિક ગાળાનાં પરિણામો સાથે અનેક મિડકેપ-સ્મોલકેપમાં જોરદાર તેજી મંદીનું સ્ટોક સ્પેસિફિક વાવાઝોડું ફુંકાય. ઈન્ડેક્સમાં વધઘટે સુધારો જોવા મળે.

ઓઈલ ઓએનજીસી એચઓઈસી માં ધીમી સંગીન તેજી જોવા મળે.

માર્વેલસ રિસર્ચ

લલીત શાહ

મો.

૯૮૨૫૦૫૬૩૯૬

આરબીઆઈ મુખ્ય નીતિ દરો યથાવત રાખતા ૩ દિવસના ટૂંકા સમાહમાં, સેન્સેક્સ ૮૪૧ પોઈન્ટ્સ ઉછળ્યો, નિફ્ટી લગભગ ૧.૨% વધ્યો

નાણાકીય વર્ષ ૨૦૨૩-૨૪ ના પ્રથમ ટ્રેડિંગ સમાહમાં સ્થાનિક ઈક્વિટી બેરોમીટર મજબૂત લાભ સાથે સમાપ્ત થયું. આ સમાહે ત્રણેય ટ્રેડિંગ સેશનમાં મુખ્ય સૂચકાંકો આગળ વધ્યા હતા. રિઝર્વ બેંક ઈન્ડિયા (RBI) એ આ અઠવાડિયે અનપેક્ષિત રીતે બેન્ચમાર્ક રેટને યથાવત રાખ્યો હતો કારણ કે વૈશ્વિક બેંકિંગની સમસ્યાઓએ આર્થિક દૃષ્ટિકોણમાં અનિશ્ચિતતા ઉમેરી હતી. આરબીઆઈના ગવર્નર શક્તિકાંતા દાસે જો કે જરૂર પડે ત્યાજ દરમાં ફરીથી વધારો કરવાનું વચન આપ્યું હતું, એમ કહીને થોભાવવાનો નિર્ણય "ફક્ત આ બેઠક માટે" હતો. ગુરુવાર, ૬ એપ્રિલ ૨૦૨૩ ના રોજ પૂરા થયેલા સમાહમાં, સેન્સેક્સ ૮૪૧.૪૫ પોઈન્ટ અથવા ૧.૪૩% વધીને ૫૮,૮૩૩ પર સેટલ થયો હતો. નિફ્ટી-ફીફ્ટી ૨૪૦.૧૦ પોઈન્ટ અથવા ૧.૩૮% વધીને ૧૭,૫૮૯.૧૫ પર સેટલ થયો હતો. બીએસઈ મિડ-કેપ ઈન્ડેક્સ ૧.૧૮% વધીને ૨૪,૩૫૧.૦૬ પર સેટલ થયો હતો. બીએસઈ સ્મોલ-કેપ ઈન્ડેક્સ ૨.૮૫% વધીને ૨૭,૭૨૫.૩૪ પર સેટલ થયો હતો.

આરબીઆઈના ગવર્નર શક્તિકાંતા દાસે જો કે જરૂર પડે ત્યાજ દરમાં ફરીથી વધારો કરવાનું વચન આપ્યું હતું, એમ કહીને થોભાવવાનો નિર્ણય "ફક્ત આ બેઠક માટે" હતો. ગુરુવાર, ૬ એપ્રિલ ૨૦૨૩ ના રોજ પૂરા થયેલા સમાહમાં, સેન્સેક્સ ૮૪૧.૪૫ પોઈન્ટ અથવા ૧.૪૩% વધીને ૫૮,૮૩૩ પર સેટલ થયો હતો. નિફ્ટી-ફીફ્ટી ૨૪૦.૧૦ પોઈન્ટ અથવા ૧.૩૮% વધીને ૧૭,૫૮૯.૧૫ પર સેટલ થયો હતો. બીએસઈ મિડ-કેપ ઈન્ડેક્સ ૧.૧૮% વધીને ૨૪,૩૫૧.૦૬ પર સેટલ થયો હતો. બીએસઈ સ્મોલ-કેપ ઈન્ડેક્સ ૨.૮૫% વધીને ૨૭,૭૨૫.૩૪ પર સેટલ થયો હતો.

સામાહિક ઈન્ડેક્સ વધઘટ: મુખ્ય ઈક્વિટી બેન્ચમાર્ક સોમવારે નાના લાભો સાથે અસ્થિર સત્રનો અંત કર્યો હતો. સકારાત્મક વૈશ્વિક સંકેતોએ ખરીદીને ટેકો આપ્યો હતો. જો કે, OPEC દ્વારા ઓયિંતી ઉત્પાદન કાપને કારણે કુગાવા અંગેની ચિંતાને વેગ મળ્યો હતો. બીએસઈ સેન્સેક્સ ૧૧૪.૮૨ પોઈન્ટ અથવા ૦.૧૮% વધીને ૫૮,૧૦૬.૪૪ પર પહોંચ્યો હતો. નિફ્ટી-ફીફ્ટી ૩૮.૩૦ પોઈન્ટ અથવા ૦.૨૨% વધીને ૧૭,૫૮૯.૦૫ પર પહોંચ્યો હતો. સોમવારે, બીએસઈ પર ૨,૭૭૩ શેરો આગળ વધ્યા, ૮૫૬ ઘટ્યા અને ૧૩૨ યથાવત રહ્યા, જે શેરોના સકારાત્મક બંધનો સંકેત આપે છે.

એનએસઈ પર, છપ્પન સિક્કોરિટીઝ આગળ વધી અને બાવન સમાહની નવી ઊંચી સપાટીએ બંધ થઈ જ્યારે

અઠવાન સિક્કોરિટીઝ તેમના બાવન-સમાહના નવા તળિયે બંધ થઈ.

ક્ષેત્રીય સૂચકાંકોમાં, નિફ્ટી એફએમસીજી, નિફ્ટી મેટલ અને નિફ્ટી આઈટી સૌથી વધુ ઘટ્યા હતા. નિફ્ટી ઓટો, નિફ્ટી પીએસયુ બેંક અને નિફ્ટી મીડિયા સૌથી વધુ ઉછાળામાં હતા.

ભારતીય રૂપિયો અગાઉના ૮૨.૧૭/ડોલર ના બંધ સામે ૮૨.૩૩/ડોલર પર બંધ થયો હતો.

સ્થાનિક શેરબજાર મંગળવાર, ૪ એપ્રિલ ૨૦૨૩ ના રોજ મહાવીર જયંતિના કારણે બંધ રહ્યું હતું.

ચાવીરૂપ ઈક્વિટી બેન્ચમાર્ક બુધવારે સારા ઉછાળા સાથે સમાપ્ત થયા. બીએસઈ સેન્સેક્સ ૫૮૨.૮૭ પોઈન્ટ અથવા ૦.૮૮% વધીને ૫૮,૬૮૯.૩૧ પર બંધ. નિફ્ટી-ફીફ્ટી ૧૫૮ પોઈન્ટ અથવા ૦.૯૧% વધીને ૧૭,૫૫૭.૦૫ પર પહોંચ્યો. બંને સૂચકાંકો ચાર સત્રોમાં ૩.૬% ચઢ્યા છે. બુધવારે, બોમ્બે સ્ટોક એક્સચેન્જ પર ૨,૫૮૨ શેરો આગળ વધ્યા, ૮૫૬ ઘટ્યા અને ૧૧૬ યથાવત રહ્યા, જે વ્યાપક બજારોમાં શેરોના સકારાત્મક બંધનો સંકેત આપે છે.

એનએસઈ પર, ૬૩ સિક્કોરિટીઝ આગળ વધી અને બાવન સમાહની નવી ઊંચી સપાટીએ બંધ થઈ જ્યારે ૧૫ સિક્કોરિટીઝ તેમના બાવન-સમાહના નવા તળિયે બંધ થઈ.

ક્ષેત્રીય સૂચકાંકોમાં, નિફ્ટી પીએસયુ બેંક, નિફ્ટી ઓટો અને નિફ્ટી એનર્જી સૌથી વધુ ઘટ્યા હતા. નિફ્ટી એફએમસીજી, નિફ્ટી આઈટી, નિફ્ટી ફાર્મા અને નિફ્ટી ઈન્ફ્રાસ્ટ્રક્ચર.

ભારતીય રૂપિયો અગાઉના ૮૨.૩૩/ડોલર ના બંધ સામે ૮૨.૦૦/ડોલર પર બંધ થયો હતો.

ગુરુવારે અસ્થિર સત્ર હોવા છતાં બેન્ચમાર્ક સૂચકાંકો લીલા રંગમાં સમાપ્ત થવામાં સફળ રહ્યા હતા. નિફ્ટી ૧૭,૬૦૦ ના સ્તરની નજીક બંધ થયો હતો. એનએસઈ પર સામાહિક ઈન્ડેક્સ વિકલ્પોની સમાપ્તિને કારણે ટ્રેડિંગ અસ્થિર હતું. બીએસઈ સેન્સેક્સ ૧૪૩.૬૬ પોઈન્ટ અથવા ૦.૨૪% વધીને ૫૮,૮૩૩ પર પહોંચ્યો. નિફ્ટી-ફીફ્ટી ૪૨.૧૦ પોઈન્ટ અથવા ૦.૨૪% વધીને

૧૭,૫૮૯.૧૫ પર પહોંચ્યો. ગુરુવારે, બોમ્બે સ્ટોક એક્સચેન્જ (BSE) પર ૨,૩૮૩ શેરો આગળ વધ્યા, ૧,૧૩૩ ઘટ્યા અને ૧૧૦ યથાવત રહ્યા.

એનએસઈ પર, ૫૭ સિક્કોરિટીઝ આગળ વધી અને બાવન સમાહની નવી ઊંચી સપાટીએ બંધ થઈ, જ્યારે ૧૫ સિક્કોરિટી તેમના બાવન-સમાહના નવા તળિયે બંધ થઈ.

ક્ષેત્રીય સૂચકાંકોમાં, નિફ્ટી આઈટી અને નિફ્ટી એફએમસીજી સૌથી વધુ ઘટ્યા હતા. નિફ્ટી એફએમસીજી, નિફ્ટી ઓટો, નિફ્ટી ફાર્મા અને નિફ્ટી મેટલ સૌથી વધુ વધ્યા હતા.

ભારતીય રૂપિયો અગાઉના ૮૨.૦૦/ડોલર ના બંધ સામે ૮૧.૮૮/ડોલર પર બંધ થયો.

ગુડ ફાઈડેના કારણે સ્થાનિક શેરબજાર શુક્રવાર, ૭ એપ્રિલ ૨૦૨૩ ના રોજ બંધ રહેશે.

અર્થતંત્ર: રિઝર્વ બેંક ની મોનેટરી પોલિસી કમિટી (MPC) એ તેની આજે ૬ એપ્રિલ, ૨૦૨૩ની બેઠકમાં લિક્વિડિટી એડજસ્ટમેન્ટ ફેસિલિટી (LAF) હેઠળ પોલિસી રેપો રેટને ૬.૫૦% પર યથાવત રાખવાનો નિર્ણય લીધો હતો.

સ્ટેન્ડિંગ ડિપોઝિટ ફેસિલિટી (SDF) દર ૬.૨૫% પર અને માર્જિનલ સ્ટેન્ડિંગ ફેસિલિટી (MSF) દર અને બેંક રેટ ૬.૭૫% પર યથાવત રાખ્યો.

મોનેટરી પોલિસી કમિટી ના તમામ સભ્યોએ સર્વસંમતિથી પોલિસી રેપો રેટને યથાવત રાખવા માટે મત આપ્યો હતો. એમપીસીએ વૃદ્ધિને ટેકો આપતી વખતે કુગાવો કમશ: લક્ષ્ય સાથે સંરેખિત થાય તેની ખાતરી કરવા માટે આવાસ પાછી ખેંચવા પર ધ્યાન કેન્દ્રિત કરવાનું પણ નક્કી કર્યું.

આ નિર્ણયો વૃદ્ધિને ટેકો આપતાં +/- ૨% ના બેન્ડમાં ૪% ના ગ્રાહક ભાવ સૂચકાંક (CPI) કુગાવાના મધ્યમ-ગાળાના લક્ષ્યને પ્રાપ્ત કરવાના ઉદ્દેશ્ય સાથે સુસંગત છે.

ફૂડ ઓઈલની વાર્ષિક સરેરાશ કિંમત (ભારતીય બાસ્કેટ) પ્રતિ બેરલ ૮૫ ડોલર અને સામાન્ય ચોમાસું ધારીને, CPI સીપીઆઈ કુગાવો ૨૦૨૩-૨૪ માટે ૫.૨% રહેવાનો અંદાજ છે (અગાઉની

મીટિંગમાં અનુમાનિત ૫.૩% વિરુદ્ધ), કયુ-૧ ૫.૧%, સાથે

અમારા ફોકસમાં સ્ટોક્સ:-

સુલા વાઇનચાર્સ (રૂ.૩૫૮.૬૦)

નાણાકીય વર્ષ ૨૩-૨૪ માં આ લાંબા ગાળાના ડાર્ક હોર્સમાં સ્ટોક ૧૦૦% વળતર આપે તેવી શક્યતા છે. અમે દરેક ઘટાડા પર એકઠા કરીશું.

મેઘમણી ફાઇન કેમ (રૂ.૯૭૦.૦૦)

દરેક ઘટાડા પર સ્ટોક લાંબા ગાળા માટે સારો લાગે છે

પાંચ-છ નો સ્ટોક એક-બે વર્ષમાં ૩૦-૫૦ અને ૮-૧૦ વર્ષમાં ???-????

સુબેક્સ લિ. (રૂ.૩૩.૭૫)

અમે નાણાકીય વર્ષ ૨૩-૨૪માં ૧૦૦%+ રિટર્ન આપવાની સંભાવના માટે બુલિશ છીએ.

રામકોસિસ્ટિમ (રૂ.૨૧૪.૭૦)

લાંબી મુસાફરી માટે સ્ટોક તૈયાર. ટૂંકા ગાળામાં અમારી દૃષ્ટિએ ૩૨૦.

વેદાંતા લિ. (રૂ.૨૭૩.૨૦)

અનિલ અગ્રવાલ મેનેજર કંપની એ ૨૦૨૨-૨૩ માં રૂ.૧૦૦+ ડિવિડન્ડ આપ્યું છે તેમજ છેલ્લા ૨૦ વર્ષમાં સ્ટોકે ૧૭,૫૦૦%+ વળતર આપ્યું છે. ધીરજવાન રોકાણકારો દરેક ઘટાડા પર આ સ્ટોક એકઠા કરશે.

ભારત ઇલેક્ટ્રોનિક્સ (રૂ.૯૮.૭૫)

આ ડિફેન્સ સ્ટોકે રોકાણકારોના પર ધન વર્ષાની તૈયારી કરી રહ્યો છે. પૈસા ના વરસાદનો તેના બીજા રાઉન્ડની શરૂઆત કરી અને ટૂંકા ગાળામાં ૧૨૫ને પાર કરે તેવી શક્યતા છે અને લાંબા ગાળાના વળતર ????? સમય કહેશે.

ફિનોલેક્સ કેબલ્સ (રૂ.૮૬૩.૫૫)

સ્ટોક તેના ટોચના સાથીદારોને હરાવવા માટે તૈયાર છે

સુમીકેમ (રૂ.૪૪૧.૭૦)

લાંબા ગાળાના રોકાણ માટે સ્ટોક અલાદિન કા ચિરાગ જેવો છે.

હિમાચલ ફ્યુચરિસ્ટિક (રૂ.૬૨.૫૦)

હું આ કાઉન્ટર સ્ટોક પર કુલ બુલિશ છું અને ૨૦૨૩-૨૪ ના પહેલા અર્ધવાર્ષિક ગાળામાં ૧૩૫-૧૬૦ ની કસોટી કરી શકે છે. લાભાગાળે તેના ઐતિહાસિક ડાઈ ને ટેસ્ટ અને કોસની શક્યતાઓ

કયુ-૨ ૫.૪% પર, કયુ-૩ ૫.૪% પર અને કયુ-૪ ૫.૨% પર, અને જોખમો સમાનરૂપે સંતુલિત છે.

૨૦૨૩-૨૪ માટે વાસ્તવિક જીડીપી વૃદ્ધિ ૬.૫% (અગાઉની બેઠકમાં અનુમાનિત ૬.૪% વિરુદ્ધ) ૭.૮% પર કયુ-૧ ૨૦૨૩-૨૪ સાથે અનુમાનિત છે; કયુ-૨ ૬.૨% પર; કયુ-૩ ૬.૧% પર; અને કયુ-૪ ૫.૮% પર, જોખમો સમાનરૂપે સંતુલિત સાથે.

દરમિયાન, સીઝનલી એડજસ્ટેડ એસએન્ડપી ગ્લોબલ ઈન્ડિયા મેન્યુફેક્ચરિંગ પરચેઝિંગ મેનેજર્સ ઈન્ડેક્સ (PMI) ફેબ્રુઆરીમાં ૫૫.૩ થી વધીને માર્ચમાં ૫૬.૪ થઈ ગયો.

જે ૨૦૨૩ માં અત્યાર સુધીની ઓપરેટિંગ સ્થિતિમાં સૌથી મજબૂત સુધારો દર્શાવે છે. અંતિમ નાણાકીય ત્રિમાસિક ગાળા (૫૫.૭) માટે પીએમઆઈ એવરેજ અગાઉના સમયગાળા (કયુ-૩ માં ૫૬.૩) કરતા નીચામાં આવી હતી.

માર્ચ ૨૦૨૩માં કુલ જીએસટી આવક ૧,૬૦,૧૨૨ કરોડ રૂપિયા છે. ૨૦૨૨-૨૩ માટે કુલ ગ્રોસ કલેક્શન ૧૮.૧૦ લાખ કરોડ રૂપિયા છે. ૨૦૨૨-૨૩ માં કુલ આવક ગયા વર્ષની સરખામણીએ ૨૨% વધુ હતી. ચાલુ નાણાકીય વર્ષમાં આ ચોથી વખત હતું જ્યારે જીએસટી કલેક્શન ૩.૧.૫ લાખ કરોડને

દેખાય છે.

૧૫ ની અંદર નો સ્ટોક એક-બે વર્ષમાં ૧૦૦+

પાંચ-સાત વર્ષમાં ૫૦૦-૬૦૦.

ચમનલાલ સેતિયા (રૂ.૧૮૨.૬૦)

નવા જીવન માટે તૈયાર થયેલો સ્ટોક ટૂંક સમયમાં ૨૨૫ને પાર કરી શકે છે અને ૨૦૨૩-૨૪માં ૫૦૦ સુધી વધી શકે છે.

ટ્રાઈડેન્ટ લિ. (રૂ.૨૯.૬૦)

સ્ટોક બોટમ આઉટ અને એક વિશાળ ત્રણ આંકડાની જર્ની માટે તૈયાર. ૨૦૨૩-૨૪માં મારા મલ્ટિબેગર રિટર્ન સ્ટોક માટે હું ૫ વર્ષમાં ૫૦૦ ની રોકાણ વ્યૂહરચના કરીશ મારા માટે ડાર્ક હોર્સ છે.

નાહર સ્પિનિંગ (રૂ.૨૬૬.૭૦)

તેના તાજેતરના ૭૦૦ ના ઊંચા લક્ષ્યાંકને પાર કરવાનો અને ટેસ્ટ કરવાની સંભાવના છે. મારો લક્ષ્યાંક ૧,૮૦૦-૨,૦૦૦ છે. ૨૦૨૩-૨૪ માટે સ્ટોક ડાર્ક હોર્સ છે.

અનેક અન્ય શેરો મા નવી મોટી તેજીની શક્યતાઓ દેખાય છે.

(ખાસ નોંધ:)

અહીં આપવામાં આવેલી માહિતી ફક્ત જાણકારી માટે છે. શેરબજારમાં રોકાણ ૧૦૦% જોખમોને આધિન છે. સાથે સાથે ફિક્સડ ડિપોઝિટ ના ૧૩-૧૫ વર્ષે બમણા કરતાં ૧૦૦૦- થી ૧૦૦૦૦ % ની કમાણી ની શક્યતાઓ દેખાય છે. રોકાણકારોએ પૈસા લગાવતા પહેલા નિષ્ણાતોની સલાહ લેવી જોઈએ. લલિતભાઈ શાહ (માર્વેલસ રિસર્ચ) તરફથી શેરની ખરીદી કે વેચવાની ક્યારેય પણ કોઈ સલાહ આપવામાં આવતી નથી.) માટે તમારા પોતાના પ્રોફેશનલ સલાહકાર કે દલાલ ની સલાહ અને કોઈ પણ માહિતી ની ચોકસાઈ અને સેલ્ફ સ્ટડી કરી યોગ્ય એકોર્ડેબલ સ્ટોપલોસથી જોખમ તમારું પોતાનું છે સમજી ને વેપાર કે રોકાણ કરવું કે નહીં નક્કી કરો.

વટાવી ગયું છે, જે અત્યાર સુધીનું બીજું સૌથી વધુ કલેક્શન છે.

ભારતની ગ્રોસ ડોમેસ્ટિક પ્રોડક્ટ (જીડીપી) વૃદ્ધિ એફવાય ૨૦૨૪ માં ૬.૩% સુધી નરમ થવાની સંભાવના છે, જે અગાઉના ૬.૬%ના અંદાજની સામે, વિશ્વ બેંકે તેના ઈન્ડિયા ડેવલપમેન્ટ અપડેટમાં જણાવ્યું છે.

બેંકે જણાવ્યું હતું કે ધીમી વપરાશ વૃદ્ધિ અને પડકારજનક બાહ્ય પરિસ્થિતિઓને કારણે વૃદ્ધિ અવરોધિત છે. ઉધાર ખર્ચમાં વધારો અને આવકની ધીમી વૃદ્ધિ ખાનગી વપરાશ વૃદ્ધિ પર ભાર

અનુસંધાન પાના નં. ૮ પર