છુટક કીંમત : રૂપિયા ૧૦ ★ પાના : ૧૨ | દર સોમવારે પ્રકાશિત | Reg.under RNI No.GUJGUJ/2004/16248

હંમેશાં વાંચો
અમદાવાદથી પ્રકાશિત થતું, પ્રજાના પ્રાણ પ્રશ્નોને વાચા આપતું , અન્યાય સામે અવાજ ઉઠાવતું
ક્રાન્તિકારી નિડર ગુજરાતી દૈનિક
નિર્મલ મેટ્રો
Web site : www.nirmalmetro.com

અંગ્રેજી અને ગુજરાતી બંને ભાષામાં પ્રકાશિત

સ્ટોક માર્કેટ અને આધુનિક આર્થિક પ્રવાહોની સચોટ માહિતિ પ્રતિબિંબિંત કરતું અમદાવાદથી પ્રકાશીત થતું આર્થિક સાપ્તાહિક

ધી ઈકોનોમિક રેવલ્યૂશન
THE ECONOMIC REVOLUTION

Web site : www.theeconomicrevolution.in
E mail : theeconomicrevolution@yahoo.co.in

Every thing that's on Money !!!

● Year : 20 ● Issue : 35 ● Date : 14.08.2023 ● Monday ● Editor : NARENDRA G. JOSHI ● Page - 12 ● Price : Rs. 10/- ● Annual Sub -Rs.500.
Regd. Office : H-115/991, Nirmal Appartments, Opp. Jaymangal BRTS Bus Stop, 132' Ring Road, Naranpura, AHMEDABAD-380 063. ● Mo. 98250 65387

આગામી સપ્તાહ દરમ્યાન બજાર મિશ્ર રૂખ દર્શાવશે

સોમવારે બજારો નેગેટિવ ઝોનમાં ખુલવાની ધારણા છે જેમાં સેન્સેક્સ ૫૦-૧૦૦ પોઈન્ટના નેગેટિવ ગેપ સાથે ખુલે અને નિફ્ટી ૧૫-૨૫ પોઈન્ટના પોઝિટિવ ગેપ સાથે ખુલે તેવી શક્યતા છે, કારણ કે શુક્રવારે વૈશ્વિક બજારોમાં મિશ્ર વલણ જોવા મળ્યું હતું. સોમવારે એશિયન બજારો સકારાત્મક ઝોનમાં ખુલે તેવી શક્યતા છે. આપણાં બજારોમાં હંમેશની જેમ ભારે અસ્થિરતા અને મિશ્ર વલણ જોવા મળે તેવી શક્યતા છે. બજારો આગામી શુક્રવારે ઉચ્ચ અનિશ્ચિતતા સાથે બંધ થવાની શક્યતા છે.

હું તમામ વાચકોને વિનંતી કરું છું કે મારી ભલામણોનું પાલન કરતી વખતે તેમની વિવેકબુદ્ધિ અને યોગ્ય ખંતનો ઉપયોગ કરે. કૃપા કરીને આ સૂચનોને તેમના પોતાના હિતમાં અનુસરતી વખતે તમારી બધી સાવચેતી રાખો. ફાર્મા, ઈન્ફ્રાસ્ટ્રક્ચર, મેટલ્સ, એન્જિનિયરિંગ, બેંકિંગ, સિમેન્ટ અને ઊર્જા ક્ષેત્રો આ સપ્તાહ દરમિયાન સારો દેખાવ કરશે.

હું તમામ વેપારીઓને સલાહ આપું છું કે તેઓ તેમના તમામ એક્ઝિક્યુટેડ સોદા માટે તેમની જોખમ સહન ક્ષમતા મુજબ સ્ટોપ લોસ લાગુ કરે. સ્ટોપ લોસ ટ્રિગર થાય ત્યાં કૃપા કરીને પુનઃપ્રવેશની કિંમતની નોંધ લો.

તા.૧૪ ઓગષ્ટ ૨૦૨૩ થી તા.૨૦ ઓગષ્ટ ૨૦૨૩ સુધી

સેન્સેક્સ સ્ટોક્સ

મૂર્તિ ગરીમેલા
LANDLINES : 040-23403201, 040- 2373 3202
(M) : 0- 96762 - 80349 , 0- 77318 -15970
e mail : sensex_stocks@yahoo.co.in,
www.track2trade.net

યાદ રાખવા જેવી બાબતોઃ

સેફ બેટ્સ : ટ્રેડિંગમાં સલામત રહેવા માટે બંન્ને પોઝિશનો એક પછી એક લેવી, ઉદા. બંન્ને ફ્યુચર્સ અને ઓપ્શન લેવા જોઈએ, જેથી હેતુ સિદ્ધ થાય.

ઓપ્શન સેગમેન્ટ : બંન્ને કોલ અને પુટ કોઈપણ પ્રકારના ફેરફાર વિના એક બાદ એક લેવા જોઈએ. નેકેડ ટ્રેડિંગ કરશો નહીં, તે જોખમી બની શકે છે.

જો ભલામણેલ ભાવ નીચે ખુલે તોઃ જો કોઈ સ્ક્રીપ ભલામણ કરેલા ભાવની નીચે ખુલે તો, એટલે કે ખરીદ કિંમત રેન્જની નીચે ખુલે તો સ્ક્રીપમાં એન્ટર થશો નહીં.

કેશ સેગમેન્ટ

જીએમઆર ઈન્ફ્રા : ખરીદો આ શેર રૂ.૫૨-૫૪ માં ખરીદો લક્ષ્યાંક ૬૦-૬૩

અનુસંધાન પાના નં. ૨ પર

મા ભારતીના ૭૭મા સ્વાતંત્ર્યદિન નિમિત્તે
સૌ વાચક મિત્રો , વિજ્ઞાપન દાતાઓ, લેખકો તેમજ શુભેચ્છકોને હાર્દિક અભિનંદન
–તંત્રી

પહેલાં નીચે તરફની ગતિની અપેક્ષાઓ સાથે આગામી મોટી ચાલની શરુઆતની પુષ્ટી માટે આખરે ૧૯૩૦૦ની સપાટી પર નજર રાખો

તકનીકી વિશ્લેષણ, સંશોધન અને સાપ્તાહિક આઉટલુક
(ઓગસ્ટ ૧૪ થી ઓગસ્ટ ૧૮,૨૦૨૩)
નિફ્ટી-ઇઓડી ચાર્ટ વિશ્લેષણ
(સ્ટોચેસ્ટિક અને એમએસીડી)
નિફ્ટી-ઇઓડી ચાર્ટ (૧૧-ઓગસ્ટ-૨૦૨૩):-

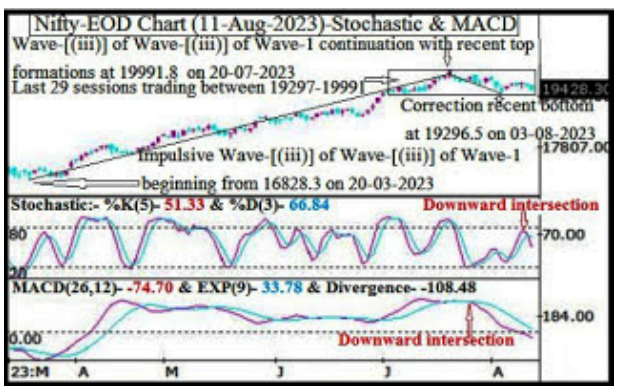

એન્જોય ડેઈલી પ્રોફીટ
લલીત ઠીંગરા
webwww.enjoydailyprofits.blogspot.com
e mail:lalitdhingra@yahoo.com
મો.
૦૯૯૩૫૦૦૬૫૦૭,૦૯૮૮૯૯૯૭૨૭૧

ઈઓડી ચાર્ટમાં તકનીકી પેટર્ન અને રચનાઓ

૧- આવેગજન્ય તરંગ૧ ની તરંગ ૩ ની તરંગ ૩ તા.૨૦-૦૩-૨૦૨૩ ના રોજ ૧૬૮૨૮.૩ થી શરૂ થાય છે.

૨- તા. ૨૦-૦૭-૨૦૨૩ ના રોજ ૧૯૯૯૧.૮ પર તાજેતરની ટોચની રચનાઓ સાથે આવેગજન્ય તરંગ૧ ની તરંગ ૩ ની તરંગ ૩ ચાલુ છે.

૩- તા. ૦૩-૦૮-૨૦૨૩ ના રોજ ૧૯૨૯૬.૫ પર તાજેતરના બોટમ ફોર્મેશન સાથે ટૂંકા ગાળાનું કરેક્શન ચાલુ.

૪- છેલ્લા ૨૯ સત્રો૧૯૨૯૭-૧૯૯૯૧ વચ્ચે ટ્રેડિંગ

૫- સ્ટોકેસ્ટિક- %કે(૫) રેખાએ %ડી(૩) રેખાને નીચેની તરફ છેદે છે અને તેની બંને રેખાઓ ઓવર સોલ્ડ ઝોન તરફ આવી રહી છે.

૬- સ્ટોકેસ્ટિકઃ- %કે(૫)- ૫૧.૩૩ અને %ડી(૩)- ૬૬.૮૪.

૭- એમએસીડી- એમએસીડી રેખામાં સરેરાશ રેખા નીચે તરફ છેદે છે અને તેની બંને રેખાઓ હકારાત્મક અને નકારાત્મક ઝોનમાં આવી રહી છે.

૮- એમએસીડી(૨૬,૧૨)--૭૪.૭૦ અને ઈએક્સપી (૯)-૩૩.૭૮ અને ડાયવર્જન્સ- -૧૦૮.૪૮

ઈઓડી ચાર્ટ વિશ્લેષણમાંથી તારણો (સ્ટોચેસ્ટિક અને એમએસીડી)

તા.૨૦-૦૩-૨૦૨૩ ના રોજ ૧૬૮૨૮.૩ થી ૨૦-૦૩-૨૦૨૩ ના રોજ વેવ-૩ ની આવેગજન્ય તરંગ-૩ અને તા. ૨૦-૦૭-૨૦૨૩ ના રોજ ૧૯૯૯૧.૮ પર તાજેતરની ટોચની રચનાઓ સાથે ચાલુ રાખીને, ટૂંકા ગાળાના કરેક્શનની શરૂઆત થઈ. આ સ્તર જે તા.૦૩-૦૮-૨૦૨૩ ના રોજ

અનુસંધાન પાના નં. ૪ પર

ટૂંકાયેલ આગામી સપ્તાહ, બજાર ઊંચા સ્તરે સંઘર્ષ કરે છે

ટેકનીકલ ઈનસાઈટ

રાહુલ રાંદેરીયા

બજારોમાં ત્રણ સપ્તાહની નબળાઈને કારણે ખરીદીનો ટેકો મળ્યો નથી. બંને સૂચકાંકો દૈનિક ચાર્ટ પર ફોલિંગ ચેનલમાં ટ્રેડ થઈ રહ્યા છે. ઉપરાંત, ક્લોઝિંગ ધોરણે સાપ્તાહિક સેટઅપ તદ્દન નકારાત્મક છે. હવે, પરિણામની સિઝન પૂરી થઈ રહી છે, આગામી સપ્તાહ કપાઈ ગયું છે અને માર્કેટ સેટઅપ નબળું છે. આથી, **આગામી સપ્તાહ અસ્થિર બની શકે છે**, જ્યારે નબળાઈને વધુ લંબાઈ શકે છે. ચાર્ટિકલી, ભાવોએ ટૂંકા ગાળાના મૂવિંગ એવરેજને તોડવાનું શરૂ કર્યું છે અને મોમેન્ટમ સૂચક આરએસઆઈ હજી પણ દૈનિક ચાર્ટ પર નકારાત્મક છે. જ્યારે, એફઆઈઆઈ અને ડીઆઈઆઈ બંને મ્યૂટ છે અને ખરીદીનું પ્રમાણ ઓછું છે જેના પરિણામે ઈન્ડેક્સ પરના ભાવમાં ઘટાડો થયો છે. તેથી, વેપારીઓએ લાંબા સોદા ટાળવા જોઈએ. ઓપ્શન ટ્રેડર્સ માટે, નિફ્ટી અને બેંકનિફ્ટી ઓટીએમ સીઈએસમાં મજબૂત લખાણ જોવા મળે છે. વેપારીઓએ બાઉન્સ પર પીઈ ખરીદવાનો પ્રયાસ કરવો જોઈએ.

નિફ્ટી સપોર્ટ : ૧૯૨૯૬-૧૯૧૮૯-૧૯૦૨૪

નિફ્ટી રેઝિસ્ટન્સઃ ૧૯૫૫૭-૧૯૬૪૫-૧૯૭૯૫

બેંકનિફ્ટી સપોર્ટઃ ૪૩૯૪૬-૪૩૫૧૯-૪૩૩૩૧

બેંકનિફ્ટી રેઝિસ્ટન્સઃ ૪૪૫૭૧-૪૪૯૮૦-૪૫૧૧૯

નજર રાખવા લાયક કેટલાક સ્ટોક

1) SBI

દૈનિક ચાર્ટ પર રાઈઝિંગ ચેનલમાં આગળ વધી રહેલ છે. હાલમાં, શેરે તેની ૨૦૦ દિવસની ઈએમએ અને સપોર્ટ ટ્રેન્ડ લાઈનની નજીક વિરામ લીધો છે. મોમેન્ટમ સૂચક આરએસઆઈ કલાકદીઠ ચાર્ટ પર હકારાત્મક છે. તેથી, સ્ટોક ૫૮૦ ની ઉપર સારો લાગે છે ૬૪૦ બતાવી શકે. સપોર્ટ ૫૪૧ પર છે.

2) VARUN BREVERAGES

દૈનિક ચાર્ટ પર ત્રિકોણ પેટર્ન બ્રેકઆઉટ જોયું છે. આ બ્રેકઆઉટ વધતાં વોલ્યુમ સાથે સપોર્ટેડ છે અને સ્ટોક તેની જીવનકાળની ઊંચી સપાટી તોડી રહ્યો છે. મોમેન્ટમ સૂચક આરએસઆઈ દૈનિક ચાર્ટ પર હકારાત્મક છે. તેથી, સ્ટોક ૮૩૨ થી ૮૪૯ ની રેન્જમાં સારો લાગે છે, ૯૫૦ બતાવી શકે. સપોર્ટ ૭૮૬

3) BRITANNIA

અનુસંધાન પાના નં. ૨ પર

બેંકિંગ શેરોમાં વોલેટિલિટી અપેક્ષિત

એસ્ટ્રોમની ગુરૂ

કર્નલ અજય
મો.
09414056705
astromoneyguru@gmail.com
www.ajayastromoneyguru.com

૨૦૨૩ના ઓગસ્ટ મહિનાનું ત્રીજું અઠવાડિયું મંગળના નામે ઓળખાતા ગ્રહ દ્વારા રજૂ થાય છે અને વર્ષ ૨૦૨૩ કેતુ તરીકે ઓળખાતા ગ્રહ દ્વારા રજૂ થાય છે.

સૌ પ્રથમ સ્વતંત્રતા દિવસની ખૂબ ખૂબ શુભેચ્છાઓ .આવો આપણે આપણા તમામ સ્વાતંત્ર્ય સેનાનીઓ ગાંધીજી, સુભાષચંદ બોસ, ભગતસિંહ, સરદાર પટેલ અને હજારો અજાણ્યા સ્વાતંત્ર્ય સેનાનીઓને માતૃભૂમિ માટે તેમના નિઃસ્વાર્થ બલિદાન માટે યાદ કરીએ.

મંગળ અને ગુરુનું સંયોજન ૧૪-૧૮ ઓગસ્ટ ૨૦૨૩ થી શરૂ થતા સપ્તાહમાં શેરબજારમાં અસ્થિર વલણ લાવી શકે છે

મહત્વપૂર્ણ ગ્રહ બુધ સૂર્ય ગૃહમાં મંગળ સાથે જોડાણ કરશે.

અગાઉના આર્ટિકલમાં કરવામાં આવેલી અમારી આગોતરી આગાહી સાચી સાબિત થઈ, ભલામણ કરેલ સ્ટોક્સ બજાજ હિન્દુસ્તાન ૨૭%, ઝી મીડિયા ૩૧%, M&M ૪.૭%, રેણુકા સુગર ૩.૮%, ટાઈટન ૫.૩% માં અગાઉના અઠવાડિયે અમારી આગોતરી આગાહી મુજબ ઉર્ધ્વગતિ જોવા મળી.

મહેરબાની કરીને તપાસો કે તમામ ભલામણ કરેલ સ્ટોક્સ ફ્રન્ટ લાઈન સ્ટોક્સ છે જે નાણાકીય જ્યોતિષ પર અજોડ અનન્ય વિશ્લેષણ આધાર દર્શાવેલ છે.

આશા છે કે વાચકોએ મોટો લાભ માણ્યો હશે.

હવે આ સપ્તાહે ખાતરમાં ભારતીય શેરબજારમાં વોલેટિલિટી જોવા મળી શકે છે. બેંકિંગ શેરોમાં પ્રોફિટ બુકિંગ જોવા મળી શકે છે. ટૂંકા ગાળાના વેપારીઓએ મોટા વેપારમાં સાવચેતી રાખવાની જરૂર છે.

ટૂંકા ગાળાના વેપાર માટે સમયસર પ્રોફિટ બુકિંગ ફરજિયાત છે ઉપરોક્ત આગાહી અને વિશ્લેષણ મૂળભૂત વિશ્લેષણ અને નાણાકીય જ્યોતિષના આધારે કરવામાં આવે છે.

સ્ટોક માર્કેટમાં રિસ્ક મેનેજમેન્ટ ફરજિયાત સાધન છે.

તમે તમારા ડહાપણનો ઉપયોગ કરી શકો છો અને કોઈપણ નિર્ણય લેતા પહેલા તમારા વિશ્લેષકની સલાહ લઈ શકો છો. ઉપરોક્ત વિશ્લેષણ ફક્ત શિક્ષણ હેતુ માટે.

સેન્સેક્ષ સ્ટોક્સ

પાના નં. ૧ નું ચાલુ

સ્ટોપ લોસઃ ૪૯-૪૯.૨૫
ફરી દાખલ થવાનો ભાવઃ ૪૫-૪૭
બહાર નીકળવાનો સમયઃ ૧૫-૨૦ દિવસ
(એન્ટ્રી સમયઃ દિવસ દરમિયાન)

દેવયાની : ખરીદો
આ શેર રૂ.૧૯૦-૧૯૫માં ખરીદો
લક્ષ્યાંક ૨૧૫-૨૧૫.૫૦
સ્ટોપ લોસઃ ૧૮૪-૧૮૪.૨૫
ફરી દાખલ થવાનો ભાવઃ ૧૭૬-૧૮૦
બહાર નીકળવાનો સમયઃ ૧૫-૨૦ દિવસ
(એન્ટ્રી સમયઃ દિવસ દરમિયાન)

બેંક ઈન્ડિયા ખરીદો
આ શેર ૮૨-૮૫માં ખરીદો
લક્ષ્યાંક ૯૫-૧૦૦
સ્ટોપ લોસઃ ૭૫-૭૭
ફરી દાખલ થવાનો ભાવઃ૭૦-૭૨
બહાર નીકળવાનો સમયઃ ૧૫-૨૦ દિવસ
(એન્ટ્રી સમયઃ દિવસ દરમિયાન)

ઈન્ડસ ટાવર : ખરીદો
આ શેર રૂ.૧૬૦-૧૬૫માં ખરીદો
લક્ષ્યાંક ૧૮૦-૧૮૫
સ્ટોપલોસઃ૧૫૪-૧૫૪.૨૫
ફરી દાખલ થવાનો ભાવઃ ૧૪૬-૧૫૦
બહાર નીકળવાનો સમયઃ ૧૫-૨૦ દિવસ
(એન્ટ્રી સમયઃ દિવસ દરમિયાન)

મનાપૂરમ ખરીદો
આ શેર ૧૪૨-૧૪૫માં ખરીદો
લક્ષ્યાંક ૧૬૦-૧૬૫
સ્ટોપલોસઃ૧૩૫-૧૩૫.૨૫
ફરી દાખલ થવાનો ભાવઃ૧૨૭-૧૩૧
બહાર નીકળવાનો સમયઃ ૧૫-૨૦ દિવસ
(એન્ટ્રી સમયઃ દિવસ દરમિયાન)

ફ્યુચર્સ
બેલ - : ખરીદો
આ શેર રૂ.૧૨૯-૧૩૨માં ખરીદો
લક્ષ્યાંક ૧૪૫-૧૫૦
સ્ટોપલોસઃ રૂ.૧૨૫-૧૨૫.૨૫
ફરી દાખલ થવાનો ભાવઃ રૂ.૧૧૯-૧૨૨
બહાર નીકળવાનો સમયઃ ૧૦-૧૫ દિવસ
(એન્ટ્રી સમયઃ દિવસ દરમિયાન)

આઈઆરસીટીસી ખરીદો
આ શેર રૂ.૬૫૦-૬૫૫માં ખરીદો
લક્ષ્યાંક ૭૧૫-૭૪૦
સ્ટોપલોસઃ ૬૩૦-૬૩૧
ફરી દાખલ થવાનો ભાવઃ ૬૦૦-૬૧૫
બહાર નીકળવાનો સમયઃ ૧૦-૧૫ દિવસ
(એન્ટ્રી સમયઃ દિવસ દરમિયાન)

હવેલ્સ્ ખરીદો
આ શેર રૂ.૧૨૯૦-૧૩૦૦માં ખરીદો
લક્ષ્યાંક ૧૪૨૫-૧૪૫૫
સ્ટોપલોસઃ ૧૨૫૦-૧૨૫૧
ફરી દાખલ થવાનો ભાવઃ ૧૨૦૦-૧૨૨૫
બહાર નીકળવાનો સમયઃ ૧૦-૧૫ દિવસ
(એન્ટ્રી સમયઃ દિવસ દરમિયાન)

એયુ બેંક ખરીદો
આ શેર રૂ.૭૦૦-૭૦૫માં ખરીદો
લક્ષ્યાંક ૭૭૫-૮૦૦
સ્ટોપલોસઃ ૬૭૫-૬૭૬
ફરી દાખલ થવાનો ભાવઃ ૬૪૫-૬૬૦
બહાર નીકળવાનો સમયઃ ૧૦-૧૫ દિવસ
(એન્ટ્રી સમયઃ દિવસ દરમિયાન)

અશોક લેલેન્ડ- ખરીદો
આ શેર રૂ.૧૮૦-૧૮૩ માં ખરીદો
લક્ષ્યાંક ૨૦૦-૨૦૫
સ્ટોપલોસઃ૧૭૪-૧૭૪.૨૫
ફરી દાખલ થવાનો ભાવઃ ૧૬૬-૧૭૦
બહાર નીકળવાનો સમયઃ૧૦-૧૫ દિવસ
(એન્ટ્રી સમયઃ દિવસ દરમિયાન)

સેફ બેટ
સેઈલ ફ્યુચર્સ - ખરીદો
રૂ.૯૦-૯૨ ના ભાવે ખરીદો
ટાર્ગેટ પ્રાઈઝ રૂ.૧૦૨-૧૦૫
સ્ટોપલોસઃ ૪૮-૪૮.૨૫
ફરી દાખલ થવાનો ભાવઃ૮૩-૮૫
બહાર નીકળવાનો સમયઃ ૧૦-૧૫ દિવસ
(દાખલ થવાનો સમય – પુરો દિવસ)

સેઈલ પુટ ૯૨ પીઈ ખરીદો
રૂ.૧.૫૦-૨.૦૦ ના ભાવે ખરીદો
ટાર્ગેટ પ્રાઈઝ રૂ.૬.૦૦-૮.૦૦
સ્ટોપલોસઃ ૧.૦-૧.૧૫
બહાર નીકળવાનો સમયઃ એક્સપાયરી
(દાખલ થવાનો સમય – પુરો દિવસ)

હિંદ પેટ્રો ફ્યુચર્સ - ઓગષ્ટ ખરીદો
રૂ.૨૮૫-૨૯૦ ના ભાવે ખરીદો
ટાર્ગેટ પ્રાઈઝ રૂ.૩૨૦-૩૩૦
સ્ટોપલોસઃ ૨૭૬-૨૭૬.૨૫
ફરી દાખલ થવાનો ભાવઃ૨૬૪-૨૭૦
બહાર નીકળવાનો સમયઃ ૧૦-૧૫ દિવસ
(દાખલ થવાનો સમય – પુરો દિવસ)

હિંદ પેટ્રો પુટ ૨૯૦ પીઈ ખરીદો
રૂ.૫.૦-૬.૦૦ના ભાવે ખરીદો
ટાર્ગેટ પ્રાઈઝ રૂ.૨૦.૦૦-૨૫.૦૦
સ્ટોપલોસઃ ૩.૦૦-૩.૨૫
બહાર નીકળવાનો સમય : ૧૦-૧૫ દિવસ
(દાખલ થવાનો સમય – પુરો દિવસ)

ઓપ્શન્સઃ
સ્ટોક ઓપ્શન્સ
હિંદ કોપર કોલ ૧૬૦ સીઈ ખરીદો
૩.૦૦-૫.૦૦ ખરીદો
ટાર્ગેટ પ્રાઈઝ ૧૫-૨૦
સ્ટોપ લોસઃ ૩.૦૦-૩.૨૫
બહાર નીકળવાનો સમયઃ૧૦-૧૫ દિવસ
દાખલ થવાનો સમયઃ પુરો દિવસ

હિંદ કોપર પુટ ૧૫૫ પી ઈ ખરીદો
રૂ.૩.૦૦-૫.૦૦ ખરીદો
ટાર્ગેટ પ્રાઈઝ ૧૫.૦૦-૨૦.૦૦
સ્ટોપ લોસઃ૨.૫૦-૨.૭૫
બહાર નીકળવાનો સમયઃ ૧૦-૧૫ દિવસ
દાખલ થવાનો સમયઃ પુરો દિવસ

જ્યુબલ ફૂડ કોલ ૫૦૦ સીઇ
ખરીદો રૂ. ૧૦.૦૦-૧૩.૦૦
ટાર્ગેટ પ્રાઈઝ ૩૫.૦૦-૪૦.૦૦
સ્ટોપ લોસઃ૭.૦૦-૭.૨૫
બહાર નીકળવાનો સમયઃ૧૦-૧૫ દિવસ
દાખલ થવાનો સમયઃ પુરો દિવસ

જ્યુબલ ફૂડ પુટ- ૪૯૦ પીઇ,
રૂ ૮.૦૦-૧૦.૦૦
ટાર્ગેટ પ્રાઈઝ ૩૦.૦૦-૩૫.૦૦
સ્ટોપ લોસઃ ૫.૦૦-૫.૨૫
બહાર નીકળવાનો સમય : ૧૦-૧૫ દિવસ
દાખલ થવાનો સમયઃ પુરો દિવસ

ઇન્ડેક્સ ઓપ્શન્સઃ
નિફ્ટી ૫૦ કોલ - ૧૯૪૦૦ – સીઇ ૨૪.૦૮.૨૦૨૩
ખરીદો રૂ.૧૭૦-૧૮૫
ટાર્ગેટ પ્રાઈઝ ૫૦૦-૫૫૦
સ્ટોપ લોસઃ૯૫-૯૬
બહાર નીકળવાનો સમયઃ એક્સપાયરી સુધી
દાખલ થવાનો સમયઃ પુરો દિવસ

નિફ્ટી ૫૦ પુટ - ૧૯૪૦૦ – પીઇ ૨૪.૦૮.૨૦૨૩
ખરીદો રૂ.૮૦-૯૦
ટાર્ગેટ પ્રાઈઝ ૪૦૦-૪૫૦
સ્ટોપ લોસઃ૫૦-૫૧
બહાર નીકળવાનો સમયઃ એક્સપાયરી સુધી
દાખલ થવાનો સમયઃ પુરો દિવસ

બેંક નિફ્ટી કોલ - ૪૪૨૦૦ – સીઈ – ૨૪.૦૮.૨૦૨૩
ખરીદો રૂ.૪૫૦-૪૭૫
ટાર્ગેટ પ્રાઈઝ ૧૨૦૦-૧૪૦૦
સ્ટોપ લોસઃ ૨૭૫-૨૭૫.૫૦
બહાર નીકળવાનો સમયઃ એક્સપાયરી સુધી
દાખલ થવાનો સમયઃ પુરો દિવસ

બેંક નિફ્ટી પુટ - ૪૪૨૦૦ - પીઈ- ૨૪.૦૮.૨૦૨૩
ખરીદો રૂ. ૨૫૦-૨૭૫
ટાર્ગેટ પ્રાઈઝ ૧૦૦૦-૧૨૦૦
સ્ટોપ લોસઃ૧૨૫-૧૨૬
બહાર નીકળવાનો સમયઃ એક્સપાયરી સુધી
દાખલ થવાનો સમયઃ પુરો દિવસ.

ટેકનીકલ ઈનસાઈટ

પાના નં. ૧ નું ચાલુ

IND
દૈનિક ચાર્ટ પર ૫૨૭૦ માર્કથી તીવ્ર સુધારો કર્યો છે. કિંમતમાં ઘટાડાથી તેના ૨૦૦-દિવસીય ઈએમએ નજીક વિરામ લીધો છે. આથી, સ્ટોકમાં વર્તમાન સ્તરોથી કાઉન્ટર રેલી જોવા મળી શકે છે. કલાકદીઠ ચાર્ટ પર મોમેન્ટમ સૂચક આરએસઆઈ હકારાત્મક છે. તેથી, સ્ટોક ૪૫૧૦ થી ૪૪૭૫ ની રેન્જમાં સારો દેખાય છે અને ૪૮૧૫નું પરીક્ષણ કરી શકે છે. ૪૩૪૫ પર સપોર્ટ પોઝિશનલ વ્યૂ

૪) એનસીએલ ઈન્ડિયા
દૈનિક ચાર્ટ પર બહુ-વર્ષનું બ્રેકઆઉટ જોયું છે. તાજેતરના ભૂતકાળમાં શેરમાં મજબૂતી જોવા મળી છે. દૈનિક ચાર્ટ પર મોમેન્ટમ સૂચક આરએસઆઈ હકારાત્મક છે. તેથી, સ્ટોક ૧૨૧ સુધી ઘટવા પર સારો લાગે છે ૧૬૯ નું પરીક્ષણ કરી શકે છે. સપોર્ટ ૧૦૨ પર છે.

5) CESC LTD
દૈનિક ચાર્ટ પર રાઉન્ડિંગ બોટમ બ્રેકઆઉટની આરે છે. તાજેતરમાં, શેરમાં વોલ્યુમમાં વધારા સાથે તેજી જોવા મળી છે. મોમેન્ટમ સૂચક આરએસઆઈ દૈનિક ચાર્ટ પર હકારાત્મક છે. તેથી, સ્ટોક ૭૮ થી ૭૫ ની રેન્જમાં સારો દેખાય છે અને ૯૦ નું પરીક્ષણ કરી શકે છે. સપોર્ટ ૭૧.પોઝિશનલ વ્યૂ

નિફ્ટી નોમેન લેન્ડમાં રહે છે! સમગ્ર માર્કેટમાં રોકાણકારો અજ્ઞાત રહ્યા

વી જી સ્ટોક રિસર્ચ

વિશાલ ગુપ્તા
મો. ૯૯૯૦૧૪૨૮૯૮
Email I'd: contact@vgstockresearch.com
Website: https://vgstockresearch.com/

તારીખઃ ૧૨/૦૮/૨૦૨૩

છેલ્લા અઠવાડિયે બજારોમાં રોકાણકારો/વેપારીઓ તેમના નાણાં માટે દોડી ગયા. જેવી રીતે આખલા કે રીંછ બંનેમાંથી કોઈ આ લડાઈ જીતી શક્યા નથી અને મોટાભાગે બંને પક્ષે અનંત એકત્રીકરણ દ્વારા સ્ટોપ લોસનો ફટકો પડ્યો હતો. દરેક ક્ષણ બ્રેકઆઉટ / બ્રેકડાઉન જેવી લાગતી હતી બંને ડાબેરી વેપારીઓ તેમની મૂડીની સુરક્ષા માટે કવર માટે દોડતા હતા પરંતુ અંતમાં રમતિયાળ રીંછને સપ્તાહાંત રહેવા દીધું.

જ્યાં સુધી નિફ્ટીનો સંબંધ છે ત્યાં સુધી આગામી સપ્તાહમાં મુઠ્ઠીભર રીંછો ડાઉનસાઈડની રાહ જોઈને છેલ્લા અઠવાડિયે બંધ થયા છે. પરંતુ તે આવું છે? શું તેમનો ડાઉનસાઈડ સ્ટ્રીમ બજારોમાં બાકી છે? નિફ્ટીએ તેના ૧૯૪૦૦ ના નિર્ણાયક સ્તરનો બચાવ કર્યો અને ૧૯૪૨૮ નો બંધ આપ્યો. જ્યાં સુધી તે ૧૯૪૦૦ પર રહેશે ત્યાં સુધી આપણે આગામી સપ્તાહ માટે ૧૯૮૦૦-૧૯૯૯૧ તરફ પાછા ખેંચવાની અપેક્ષા રાખી શકીએ છીએ પરંતુ ૧૯૪૦૦ ની નીચેની કોઈપણ નજીકના આગામી સપોર્ટ લેવલ ૧૯૦૦૦-૧૯૨૯૬ને ટ્રિગર કરી શકે છે.

૧૯૦૦૦-૧૯૨૯૬ ના આ સપોર્ટ લેવલ, ૨૦૮૦૦ ના અગાઉના અંદાજિત લક્ષ્યને ઘટાડીને સંભવિત ૨૦૦૦૦-૨૦૪૦૦ તરફ ઓગસ્ટ સિરીઝના અંત સુધી આગામી રન-અપ માટે વ્યાપક બજારોને મજબૂત રીતે પકડી રાખશે.

બેંક નિફ્ટીએ તેમના નાણાં માટે નિફ્ટીની આગેવાની લીધી છે કારણ કે આ વખતે અડીખમ બુલ્સને સુરક્ષિત રાખવા માટે તેણે ૪૪૦૦૦ રાખવો જોઈએ. ૪૪૦૦૦ થી નીચેનો કોઈપણ ભંગ ૪૩૦૦૦-૪૨૦૦૦ પ્રકારના સ્તરો લાવી શકે છે અને તે સૂચકાંકોમાં વધુ મજબૂત રિકવરી માટે સારા સપોર્ટ લેવલ તરીકે કામ કરી શકે છે. દરમિયાન જો ૪૪૦૦૦ ટકી રહે છે તો આગામી સપ્તાહમાં જ ૪૫૬૫૦ તરફ રિકવરી જોવા મળી શકે છે.

નિફ્ટી ફાઈનાન્શિયલ આ આવતા સપ્તાહમાં ૧૯૩૦૦-૧૯૫૦૦ ની રેન્જમાં સપોર્ટ લે તેવી શક્યતા છે અને જો આ જાળવવામાં આવે તો આપણે રિવર્સલ જોઈ શકીએ છીએ અને ઈન્ડેક્સ ૨૦૨૫૦ પ્રકારના લેવલ તરફ પાછું વધી શકે છે. ઓગસ્ટ શ્રેણીના અંતમાં તેના કાઉર્સ પર અન્ય એટીએચ (ઓલ ટાઈમ હાઈ) હોઈ શકે છે કારણ કે આ અસ્થિરતા વચ્ચેના એકંદર વલણને તોડતું નથી.

સેન્સેક્સ ૬૪૪૦૦-૬૪૯૦૦ ની રેન્જમાં તેનો નિર્ણાયક ટેકો લે તેવી શક્યતા છે કારણ કે તે આ સપ્તાહે આગળ વધે છે. તે સ્તરોથી આગળની અપસાઈડ સંભવિતતા ૬૬૪૦૦-૬૬૫૦૦ પ્રકારના સ્તરો પર અસ્તિત્વમાં હોઈ શકે છે.

દરમિયાન મોટા ભાગના સૂચકાંકોમાં વ્યાપક શ્રેણી થોડી અસ્થિરથી બાજુમાં રહી શકે છે જે સપ્તાહ માટે ટ્રેડર્સમાં અસ્પષ્ટતામાં પરિણમી શકે છે. પરંતુ જો સપોર્ટ અકબંધ રહેશે તો અમે વ્યાપક બજારોમાં પાછા ખેંચી શકીશું.

નિફ્ટી/બેંક નિફ્ટી/નિફ્ટી ફાઇનાન્શિયલના સંક્ષિપ્ત સ્તરોઃ
નિફ્ટી સીએમપીઃ ૧૯૪૨૮
નિફ્ટી સપોર્ટ ૧૯૦૦૦-૧૯૨૯૬
નિફ્ટી અંદાજિત ટાર્ગેટઃ ૧૯૮૦૦-૧૯૯૯૧ / ૨૦૪૦૦ (કેમ હોય તેમ)
બેંક નિફ્ટી CMP: **૪૪૧૯૯**
બેંક નિફ્ટી સપોર્ટઃ ૪૨૦૦૦-૪૩૦૦૦
બેંક નિફ્ટી અંદાજિત ટાર્ગેટઃ ૪૫૬૫૦ / ૪૮૦૦૦ (કેમ હોય તેમ)
નિફ્ટી ફાઇનાન્શિયલ સીએમપીઃ ૧૯૮૩૩
નિફ્ટી ફાઇનાન્શિયલ સપોર્ટઃ ૧૯૩૦૦-૧૯૫૦૦
નિફ્ટી ફાઇનાન્શિયલ અંદાજિત લક્ષ્યઃ ૨૦૨૫૦
સેન્સેક્સ સીએમપીઃ ૬૫૩૨૨
સેન્સેક્સ સપોર્ટ કરે છેઃ ૬૪૪૦૦-૬૪૯૦૦
સેન્સેક્સ અંદાજિત લક્ષ્યાંકોઃ ૬૬૪૦૦-૬૬૫૦૦

રડાર પર સ્ટોકઃ

1) SBI (CMP 574):
SBI તેના પરિણામોની જાહેરાત પછીના તાજેતરના વેચાણ પછી એવું લાગે છે કે અહીં ક્યાંક સ્થિર થઈ શકે છે. જો તે ૫૬૩(**SL**) ધરાવે છે તો એક-બે અઠવાડિયામાં ૬૦૪ તરફ જઈ શકે છે.

૨) રાજનંદિની મેટલ (CMP 9): પન્ની સ્ટોક પ્રેમીઓ **CMP 9** પર રાજનંદિની મેટલમાં જઈ શકે છે જે ૮ પર કડક **SL** સાથે એક વર્ષમાં ૧૩ અને ૧૬.૬૦ તરફ જઈ શકે છે.

૩) અદાણી એન્ટરપ્રાઈઝ (CMP 2539): અદાણી એન્ટરપ્રાઈઝ છેલ્લા ૨ મહિનાથી સાઈડ પર છે જો તેની પાસે ૨૪૦૦ છે તો આવનારી દિવાળી સુધી આપણને ૨૭૦૦-૩૦૮૫ મળી શકે છે.

4) ICICI બેંક (CMP 958): ICICI બેંક જો ૯૩૬ **(SL)** ધરાવે છે તો આ મહિનાના અંત સુધી સ્ટોક ૯૮૧ સુધી વધી શકે છે.

૫) અંબુજા સિમેન્ટ્સ (CMP 456): અંબુજા સિમેન્ટ્સ તાજેતરમાં સાઈડલાઈન પર લાગે છે જો તે ૪૪૦(**SL**) ટાર્ગેટ ધરાવે છે તો તે ૫૦૦-૫૦૮ સુધી અપસાઈડ પર રહે છે.

૬) ડેલ્ટા કોર્પ (CMP 183): ડેલ્ટા કોર્પ કેન્દ્ર સરકાર દ્વારા **GST** વધારવાના તેના સમાચારોથી ચાર્ટ પર અનેક ભંગાણ સાથે બાજુ પર છે. જો તે ૧૭૯ ની નીચે જાય તો અમે આગામી મહિનામાં ૧૪૧ સાક્ષી આપી શકીએ છીએ.

૭) સુમિટોમો કેમિકલ્સ (CMP 415): આ કાઉન્ટરમાં અમે તે ૩૯૬ ધરાવે છે ત્યાં સુધી સતત તેજીમાં છીએ કારણ કે આગામી મહિના સુધી તાત્કાલિક લક્ષ્ય ૪૪૩-૪૬૦ ધરાવે છે.

૮) Nykaa (CMP 146): અમે આ કાઉન્ટર પર સતત તેજીમાં છીએ પરંતુ તે બાજુ પર રહીને ૧૫૦ ની ઉપરની કોઈ પણ નજીક આવતા દિવાળી સુધી ૧૮૩-૧૯૫ તરફ દોરી શકે છે.

૯) બર્ગર કિંગ (CMP 118): બર્ગર કિંગમાં જ ૧૦૫-૧૦૬ પર સંભવિત સપોર્ટ સાથે ખૂબ જ ટૂંકા ગાળાની રેન્જમાં ૧૩૫ સુધી પહોંચવાની સંભાવના છે.

૧૦) એન્ડ્રુ યુલ (CMP 26.37): ૨૭.૯૦ થી ઉપરની કોઈપણ ચાલ આ સ્ટોકને કડક જીન જ૨૫ સાથે ૩૫ સુધી લઈ જઈ શકે છે.

અગાઉના "સ્ટોક ઓન રડાર" નું પ્રદર્શનઃ

1) LIC એ આટલા ટૂંકા ગાળામાં ૧૦% વળતર આપ્યું રૂ.૬૧૮ ની ઉંચી સપાટી ૬૭૯ની ભલામણ કરી.

૨) ઈન્ડિગોએ રૂ.૨૫૧૨ હિટ ૨૫૯૯ની ભલામણ કરી જે ૩.૩૦% છે.

3) Zomato એ રૂ.૮૦ પરીક્ષણ કરેલ ૯૮.૪૦ ની ભલામણ માત્ર ૨-૩ અઠવાડિયાની સમયમર્યાદામાં ૨૩% વળતર આપે છે.

ટીવીએસ સપ્લાય ચેઈન આઈપીઓ પૃથ્થકરણ (અરજી કરો)

દિલીપ દાવડા *(Courtesy: Chittorgarh.com)*

- ટીવીસીએસએલ એ ટીવીએસ જૂથની સપ્લાય ચેઈન સોલ્યુશન-પ્રોવાઈડિંગ આર્મ છે.
- તેણે ભારતીય લિસ્ટેડ કંપનીઓમાં આગવું સ્થાન બનાવ્યું છે.
- કંપનીએ ના. વ. ૨૩ માટે દીશા ફેરવી દીધી છે.
- હિતધારકોને પુરસ્કાર આપવા માટે ટીવીએસ જૂથનો વારસો ચાલુ રહેશે.
- રોકાણકારો ૧૯૯૧ પછી ટીવીએસ ગ્રુપ કંપનીમાં રોકાણની આ તક માટે મધ્યમથી લાંબા ગાળાના વળતર માટે અરજી કરી શકે છે.

પ્રસ્તાવના :

આપણી પાસે ૩૨ વર્ષના અંતરાલ પછી ટીવીએસ ગ્રૂપ કંપનીના આઈપીઓ આવેલ છે. દક્ષિણ-આધારિત ટીવીએસ જૂથ સમગ્ર બોર્ડના રોકાણકારોમાં જાણીતું છે અને તેમના શેરોએ વર્ષોથી રોકાણકારોને ઉમદા વળતર આપ્યું છે. હવે, આ જૂથની કંપની ટીએસસીએસએલ પ્રાથમિક બજારમાં પગરણ કરી રહી છે. કંપનીએ રૂ.૭૫.૦૦ કરોડ ૪૪૭૬૨૭૫ સીસીપીએસ (શેર દીઠ રૂ. ૧૬૭.૫૫ના રૂપાંતરણ ભાવે)નું પ્રી-આઈપીઓ પ્લેસમેન્ટ કર્યું છે અને રૂ.૭૫.૦૦ કરોડની કિંમતના ૪૦૧૦૬૯૫ શેરનું અન્ય પ્રી-આઈપીઓ પ્લેસમેન્ટ કરેલ છે. આમ તેણે રૂ.૧૫૦ કરોડ નું પ્રી-આઈપીઓ પ્લેસમેન્ટ કર્યું છે અને તેના તાજા ઈક્વિટી ઈશ્યુને તે હદ સુધી ઘટાડી દીધા છે. હવે કંપની રૂ.૮૮૦ કરોડ નો આઈપીઓ લઈને આવી રહી છે. તે એક તક ચૂકવા જેવી નથી.

કંપની વિશે:

રેડસીર રિપોર્ટ અનુસાર ટીવીએસ સપ્લાય ચેઈન સોલ્યુશન્સ લિ. (ટીએસસીએસએલ) એ ભારતીય લિસ્ટેડ સપ્લાય ચેઈન સોલ્યુશન્સ કંપનીઓમાં નાણાકીય ૨૦૨૩ માં આવક અને આવક વૃદ્ધિના સંદર્ભમાં અનુક્રમે, ભારતની સૌથી મોટી અને સૌથી ઝડપથી વિકસતી સંકલિત સપ્લાય ચેઈન સોલ્યુશન્સ પ્રદાતા છે, . આ કંપની એક ભારત સ્થિત બહુરાષ્ટ્રીય કંપની છે જેણે ભારતમાં સપ્લાય ચેઈન સોલ્યુશન્સ માર્કેટના વિકાસમાં પહેલ કરી છે. તે અગાઉના ટીવીએસ ગ્રૂપ દ્વારા પ્રમોટ કરવામાં આવેલ છે, જે ભારતમાં પ્રતિષ્ઠિત બિઝનેસ જૂથોમાંથી એક છે (સ્ત્રોતઃ રેડસીર રિપોર્ટ), અને હવે તે ટીવીએસ મોબિલિટી ગ્રૂપનો ભાગ છે.

૧૬ કરતાં વધુ વર્ષોથી, તેણે ભારતમાં બહુવિધ ઉદ્યોગોમાં મોટી અને જટિલ સપ્લાય ચેનનું સંચાલન કર્યું છે અને વૈવિધ્યપૂર્ણ ટેક-સક્ષમ ઉકેલો દ્વારા વૈશ્વિક બજારો પસંદ કર્યા છે. આ સમયગાળા દરમિયાન,ટીએસસીએસએલનો નોંધપાત્ર વિકાસ થયો છે. તે એક ભારતીય સપ્લાય ચેઈન લોજિસ્ટિક્સ સોલ્યુશન પ્રદાતા છે જે વૈશ્વિક ક્ષમતાઓ અને ક્રોસ-ડિપ્લોયમેન્ટ ક્ષમતાઓ સાથે સમગ્ર મૂલ્ય શૃંખલામાં નેટવર્ક ધરાવે છે. ઊંડા ડોમેન કુશળતા અને વૈશ્વિક નિપુણતા સાથે જોડાયેલી તેની ટેક્નોલોજી કંપનીને ગ્રાહકો માટે કસ્ટમાઈઝ્ડ સોલ્યુશન્સ વિકસાવવા અને ઓફર કરવામાં સક્ષમ બનાવે છે જેનાથી મોટા પાયે ચપળ અને કાર્યક્ષમ સપ્લાય ચેઈનને સશક્ત બનાવે છે.

ગ્રાહકો સાથેની તેની સંલગ્નતાના ભાગ રૂપે, ગ્રાહકો તેમની કાર્યક્ષમતામાં સુધારો કરવા અને તેમના સંસાધનોનું વધુ સારી રીતે સંચાલન કરવા માટે તેમની સપ્લાય ચેઈનના ભાગોને આઉટસોર્સ કરે છે. સોર્સિંગથી વપરાશ સુધીની સમગ્ર મૂલ્ય સાંકળમાં ફેલાયેલા ટીએસસીએસએલના ઉકેલોને બે વિભાગોમાં વિભાજિત કરી શકાય છેઃ(૧) એકીકૃત સપ્લાય ચેઈન સોલ્યુશન્સ (" આઈ એસ સી એસ"); અને (૨) નેટવર્ક સોલ્યુશન્સ ("એન એસ").આઈ એસી સી એસ સેગમેન્ટ હેઠળ તેની ક્ષમતાઓમાં સોર્સિંગ અને પ્રાપ્તિ, સંકલિત પરિવહન, લોજિસ્ટિક્સ ઑપરેશન સેન્ટર્સ, ઈન-પ્લાન્ટ લોજિસ્ટિક્સ ઑપરેશન્સ, ફિનિશ્ડ ગુડ્સ, આફ્ટરમાર્કેટ પરિપૂર્ણતા અને સપ્લાય ચેઈન કન્સલ્ટિંગનો સમાવેશ થાય છે. જ્યારે એનએસ સેગમેન્ટ હેઠળ તેની ક્ષમતાઓમાં વૈશ્વિક ફોરવર્ડિંગ સોલ્યુશન્સ ("જીએફએસ")નો સમાવેશ થાય છે, જેમાં સમુદ્ર, હવા અને જમીન, વેરહાઉસિંગ અને પોર્ટ સ્ટોરેજ અને મૂલ્યવર્ધિત સેવાઓ, અને સમય-સમય-થી-એન્ડ-એન્ડ ફ્રેટ ફોરવર્ડિંગ અને વિતરણનું સંચાલન થાય છે. ક્રિટિકલ ફાઈનલ માઈલ સોલ્યુશન્સ ("ટીસીએફએમએસ") જેમાં ક્લોઝ-લૂપ લોજિસ્ટિક્સ અને સપોર્ટનો સમાવેશ થાય છે જેમાં સ્પેર લોજિસ્ટિક્સ, બ્રેક-ફિક્સ, રિફર્બિશમેન્ટ અને એન્જિનિયરિંગ સપોર્ટ અને કુરિયર અને કન્સાઈનમેન્ટ મેનેજમેન્ટનો સમાવેશ થાય છે.

વૈશ્વિક સ્તરે, તેણે નાણાકીય વર્ષ ૨૦૨૧, ૨૦૨૨ અને ૨૦૨૩ દરમિયાન ૧૧,૫૪૬, ૧૦,૫૩૧ અને ૮,૭૮૮ ગ્રાહકોને સપ્લાય ચેઈન સોલ્યુશન્સ પ્રદાન કર્યા હતાં, જ્યારે ભારતમાં, કંપનીએ તે જ વર્ષોમાં ૧,૧૨૦, ૧,૦૪૪ અને ૯૦૨ ગ્રાહકોને સોલ્યુશન્સ પ્રદાન કર્યાં હતાં. તેણે નાણાકીય વર્ષ ૨૦૨૧, ૨૦૨૨ અને ૨૦૨૩ માં અનુક્રમે ૧,૧૭૯, ૧૫૨ અને ૧૭૭ નવા ગ્રાહકો (એટલે કે નવા ગ્રાહકો કે જેમને કંપનીએ તરત જ અગાઉના વર્ષમાં કોઈપણ સેવાઓ પ્રદાન કરી ન હતી)નો એકંદરે ઉમેરો કર્યો છે. વધુમાં,(૧) નાણાકીય ૨૦૨૧ માં, તેના વૈશ્વિક ગ્રાહકોમાં ૫૪ 'ફોર્ચ્યુન ગ્લોબલ ૫૦૦ ૨૦૨૦' કંપનીઓનો સમાવેશ થાય છે, જ્યારે ભારતીય ગ્રાહકોમાં ૨૪ 'ફોર્ચ્યુન ગ્લોબલ ૫૦૦ ૨૦૨૦' કંપનીઓનો સમાવેશ થાય છે; (૨) નાણાકીય ૨૦૨૨ માં, તેના વૈશ્વિક ગ્રાહકોમાં ૬૧ 'ફોર્ચ્યુન ગ્લોબલ ૫૦૦ ૨૦૨૧' કંપનીઓનો સમાવેશ થાય છે, જ્યારે ભારતીય ગ્રાહકોમાં ૨૪ 'ફોર્ચ્યુન ગ્લોબલ ૫૦૦ ૨૦૨૧' કંપનીઓનો સમાવેશ થાય છે; અને (૩) નાણાકીય ૨૦૨૩ માં, તેના વૈશ્વિક ગ્રાહકોમાં ૭૨ 'ફોર્ચ્યુન ગ્લોબલ ૫૦૦ ૨૦૨૨' કંપનીઓનો સમાવેશ થાય છે, જ્યારે ભારતીય ગ્રાહકોમાં ૨૫ 'ફોર્ચ્યુન ગ્લોબલ ૫૦૦ ૨૦૨૨' કંપનીઓનો સમાવેશ થાય છે.

તેના ગ્રાહકો ઓટોમોટિવ, ઔદ્યોગિક, ગ્રાહક, ટેક અને ટેક ઈન્ફ્રા, રેલ અને યુટિલિટીઝ અને હેલ્થકેર જેવા અસંખ્ય ઉદ્યોગોમાં ફેલાયેલા છે. તેણે અસંખ્ય ગ્રાહકો સાથે લાંબા ગાળાના સંબંધો વિકસાવ્યા છે, જેણે તેની આવક અને નફાકારકતામાં સ્થિતિસ્થાપકતા પ્રદાન કરી છે. તેના કેટલાક ગ્રાહકો કે જેમની સાથે તે ૩૧ માર્ચ, ૨૦૨૩ સુધી લાંબા ગાળાના સંબંધો ધરાવે છે, તેમાં સોની ઈન્ડિયા પ્રાઈવેટ લિમિટેડ (૧૨ વર્ષ), હ્યુન્ડાઈ મોટર ઈન્ડિયા લિમિટેડ (૧૩ વર્ષ), જોન્સન કંટ્રોલ્સ-હિટાચી એર કંડિશનિંગ ઈન્ડિયા લિમિટેડ (૩ વર્ષ) નો સમાવેશ થાય છે. , અશોક લેલેન્ડ લિમિટેડ (૧૭ વર્ષ), ટીવીએસ મોટર કંપની લિમિટેડ (૧૭વર્ષ), ડાયબોલ્ડ નિક્સડોર્ફ (૮ વર્ષ), ટીવીએસ શ્રીચક્ર લિમિટેડ (૧૦ વર્ષ), લેક્સમાર્ક ઈન્ટરનેશનલ ટેકનોલોજી એસએઆરએલ(૬ વર્ષ), વીએઆરટીએ માઈક્રોબેટરી પ્રા. લિમિટેડ (૭વર્ષ) , ડેમલર ઈન્ડિયા કોમર્શિયલ વ્હીકલ પ્રાઈવેટ લિમિટેડ (૧૨ વર્ષ), હીરો મોટોકોર્પ લિમિટેડ (૮ વર્ષ), મોદીકેર લિમિટેડ (૭ વર્ષ), પેનાસોનિક લાઈફ સોલ્યુશન્સ ઈન્ડિયા પ્રાઈવેટ લિમિટેડ (૧૨ વર્ષ), ડેનિસ ઈગલ લિમિટેડ (૧૭ વર્ષ), ઈલેક્ટ્રિસિટી નોર્થ વેસ્ટ લિમિટેડ (૫ વર્ષ), યામાહા મોટર ઈન્ડિયા પ્રાઈવેટ લિમિટેડ (૭ વર્ષ) અને ટોરોટ ઈલેક્ટ્રિક યુરોપા, જી.છ. (૩ વર્ષ)નો સમાવેશ થાય છે..

કંપનીએ ૨૦૦૪માં એક અલગ કંપની તરીકે સમાવિષ્ટ થયા પહેલા ૧૯૯૫માં ટીવીએસ એન્ડ સન્સના ડિવિઝન 'ટીવીએસ લોજિસ્ટિક્સ' તરીકે કામગીરી શરૂ

અનુસંધાન પાના નં. ૬ પર

DISCLAIMER: No financial information whatsoever published anywhere here should be construed as an offer to buy or sell securities, or as advice to do so in any way whatsoever. All matter published here is purely for educational and information purposes only and under no circumstances should be used for making investment decisions. Readers must consult a qualified financial advisor prior to making any actual investment decisions, based on information published here. With entry barriers, SEBI wants only well-informed investors to participate is such offers. With crazy recent listings, SME IPOs have started drawing the attention of investors across the board. However, as SME issues have entry barriers and continued low preference from broking community, any reader taking decisions based on any information published here does so entirely at own risk. Above information is based on information available as on date coupled with market perceptions. Author has no plans to invest in this offer

TVS Supply Chain Solutions

- An India based multinational company, who pioneered the development of the supply chain solutions market in India*
- India's largest and among the fastest growing integrated supply chain solutions provider among Indian listed supply chain solutions companies in terms of revenues and revenue growth, respectively, in Fiscal 2023*
- In Fiscal 2023, our global customers included **72 'Fortune Global 500 2022' companies**

**According to the Redseer Report*
(Supply Chain Solutions) Market in India dated July 25, 2023 prepared by Redseer Management Consulting Private Ltd.

TVS SUPPLY CHAIN SOLUTIONS LIMITED
(Part of the TVS MOBILITY Group)

www.tvsscs.com

TVS SUPPLY CHAIN SOLUTIONS LIMITED is proposing, subject to applicable statutory and regulatory requirements, receipt of requisite approvals, market conditions and other considerations, to make an initial public offering of its Equity Shares and has filed the RHP with RoC on August 3, 2023. The RHP is available on the website of SEBI at www.sebi.gov.in, as well as on the websites of the Stock Exchanges i.e. BSE and NSE at www.bseindia.com and www.nseindia.com, respectively, and is available on the websites of the BRLMs, i.e. JM Financial Limited, Axis Capital Limited, J. P. Morgan India Private Limited, BNP Paribas, Nuvama Wealth Management Limited (*formerly known as Edelweiss Securities Limited*) and Equirus Capital Private Limited at www.jmfl.com, www.axiscapital.co.in, www.jpmipl.com, www.bnpparibas.co.in, www.nuvama.com and www.equirus.com, respectively. Any potential investor should note that investment in equity shares involves a high degree of risk and for details relating to such risk, please see the section entitled "*Risk Factors*" beginning on page 39 of the RHP. Potential investors should not rely on the DRHP filed with SEBI for making any investment decision.
The Equity Shares have not been and will not be registered under the United States Securities Act of 1933, as amended ("**U.S. Securities Act**") or any other applicable law of the United States and, unless so registered, may not be offered or sold within the United States except pursuant to an exemption from, or in a transaction not subject to, the registration requirements of the U.S. Securities Act and applicable state securities laws. Accordingly, the Equity Shares are being offered and sold (a) in the United States only to "qualified institutional buyers" (as defined in Rule 144A under the U.S. Securities Act and referred to in the Draft Red Herring Prospectus as "**U.S. QIBs**"), in private transactions exempt from the registration requirements of the U.S. Securities Act, and (b) outside of the United States in offshore transactions as defined in and in compliance with Regulation S and the applicable laws of the jurisdiction where those offers and sales are made. There will be no public offering in the United States.

Adfactors 208B

ધી ઈકોનોમિક રેવલ્યૂશન

તંત્રીની કલમે....

MPC ઠરાવ સૂચવે છે કે ખાદ્યપદાર્થોના ભાવની સ્થિતિ ચિંતાજનક છે, જોકે RBIએ હજુ સુધી તેને સંપૂર્ણ વિકસિત કટોકટી જાહેર કરી નથી.

રિઝર્વ બેંક ઓફ ઈન્ડિયા (RBI) ની મોનેટરી પોલિસી કમિટી (MPC) આ અઠવાડિયે વ્યાજ દરો અથવા તેના નાણાકીય નીતિના વલણમાં કોઈ ફેરફાર નહીં કરે તેવી વ્યાપક અપેક્ષા હતી. ૧૦ ઓગસ્ટે તેનો નિર્ણય આ અપેક્ષાઓને ધ્યાનમાં રાખીને કરવામાં આવેલ છે. એક વ્યાપક-આધારિત સર્વસંમતિ પણ છે કે જુલાઈમાં ફુગાવાના આંકડામાં વધારો થવાની સંભાવના છે, કદાચ ઓગસ્ટ સુધીમાં પણ. સપ્ટેમ્બર ક્વાર્ટરના ફુગાવાના અનુમાનમાં MPCનું ઉપરનું પુનરાવર્તન ૫.૨% થી ૬.૨% સુધી ટકાવારી પોઈન્ટ અને નાણાકીય વર્ષ ૨૦૨૩-૨૪ ફુગાવાની આગાહી ૫.૨% થી ૫.૪% આ માન્યતાને રેખાંકિત કરે છે. પરંતુ એમપીસી એ માત્ર લોકોનું જૂથ નથી જે ફુગાવા અને વૃદ્ધિ વિશે અનુમાન કરે છે. જૂન અને ઓગસ્ટની એમપીસીની બેઠકો વચ્ચે સંખ્યા પછીના સેટમાં કોઈ ફેરફાર જોવા મળ્યો નથી. તેનું પ્રાથમિક કાર્ય એ સુનિશ્ચિત કરવા માટે વ્યાજ દરોનો ઉપયોગ કરવાનું છે કે અર્થતંત્રમાં ફુગાવો અને વૃદ્ધિ વચ્ચે યોગ્ય સંતુલન છે. જ્યારે પુરવઠાની આગળ માંગ વધે છે, ત્યારે વ્યાજ દરોમાં વધારો કરવામાં આવે છે જેથી માંગ માટે હેડવિન્ડ્સ પેદા થાય જેથી સંતુલન પુનઃસ્થાપિત થાય. આ તર્ક જો કે, ખાદ્યપદાર્થોની કિંમતો સાથે વ્યવહાર કરવાની વાત આવે ત્યારે ન તો અસરકારક છે અને ન તો ઈચ્છનીય છે. અને આ તે જ સમસ્યા છે જેનો MPC અત્યારે સામનો કરી રહ્યું છે.

ટામેટાંને કારણે જુલાઈના ફુગાવાના આંકડામાં વધારો થવાની શક્યતા છે. એવી આશંકા છે કે ટામેટાના ભાવમાં તેજીને પગલે ડુંગળીના ભાવમાં આંચકો આવી શકે છે (જે ઠંડક જણાશે). અનાજની કિંમતો, આંતરરાષ્ટ્રીય અને સ્થાનિક બંને બજારોમાં, આરામદાયક સ્તરોથી ઉપર રહેવાનું ચાલુ રાખે છે. ભારતના કન્ઝ્યુમર પ્રાઈસ ઈન્ડેક્સ (CPI) બાસ્કેટના ૩૯ ટકા ખાદ્ય પદાર્થો છે. જો ખાદ્યપદાર્થોનો ફુગાવો ઊંચો રહેશે તો એકંદરે ફુગાવો ઓછો નહીં થાય. આનો અર્થ એવો પણ થાય છે કે ૪% ફુગાવાનો લક્ષ્યાંક અર્થતંત્ર અને MPCને ટાળવાનું ચાલુ રાખશે. આવા સંજોગોમાં કેન્દ્રીય બેંક શું કરે તેવી અપેક્ષા છે? શુક્રવારના MPC રિઝોલ્યુશન સૂચવે છે કે, જ્યારે ખાદ્યપદાર્થોના ભાવની સ્થિતિની આસપાસ ઘણી ચિંતા છે, ત્યારે મધ્યસ્થ બેંક હજુ સુધી સંપૂર્ણ વિકસિત કટોકટી જોતી નથી. તેમ છતાં, ઠરાવ અને ગવર્નરનું નિવેદન બંને એ સ્પષ્ટ કરે છે કે જો — અને MPCનો સૂર સૂચવે છે કે તે એવી પણ આશા રાખે છે કે આવી સ્થિતિ ઊભી થશે નહીં — આગામી થોડા મહિનામાં ખાદ્યપદાર્થોના ભાવમાં વધારો ચાલુ રહેશે, તો MPC તેનાથી અચકાશે નહીં.

એમપીસી દ્વારા આ પ્રકારની હોકીશ ટીપ્પણી તે તરત જ રોગચાળા પછીના તબક્કામાં અપનાવવામાં આવેલા સ્વરથી ખૂબ જ અલગ છે, જ્યારે ફુગાવામાં વધારો હોવા છતાં વ્યાજ દરોમાં વધારો કરવામાં આવ્યો ન હતો અને ગવર્નર પુનરોચ્ચાર કરતા રહ્યા હતા કે મધ્યસ્થ બેંક વ્યવહારિક અભિગમ અપનાવી રહી છે. નિયમોનું માત્ર કટ્ટરપંથી પાલન કરતાં. અભિગમમાં આ ફેરફાર શું સમજાવે છે? કદાચ આ ક્ષણે અર્થતંત્રની ટૂંકા અને મધ્યમ ગાળાની સંભાવનાઓમાં વધતા વિશ્વાસનું પ્રતિબિંબ છે. ધિરાણ વૃદ્ધિ જેવા કેટલાક સૂચકાંકો સૂચવે છે કે વપરાશ અને રોકાણ બંને પુનઃજીવિત થવાના આરે છે. વૈશ્વિક અર્થવ્યવસ્થાનું ચિત્ર પણ એટલું અંધકારમય દેખાતું નથી જેટલું તે થોડા મહિના પહેલા હતું. અલબત્ત, જો ખાદ્યપદાર્થોના ભાવ સતત વધતા રહે અને વેતન-કિંમતમાં વધારો થતો હોય તો વસ્તુઓ ખૂબ જ ઝડપથી નીચે જઈ શકે છે. આવી દુર્ઘટનાને રોકવા માટે સરકાર અને આરબીઆઈ વચ્ચે ગાઢ સંકલનની જરૂર પડશે. સદભાગ્યે આ એક એવો વિસ્તાર છે જ્યાં મિન્ટ સ્ટ્રીટ અને નોર્થ બ્લોક પરના નેતૃત્વના વર્તમાન સમૂહે સારું પ્રદર્શન કર્યું છે.

ધી ઈકોનોમિક રેવલ્યૂશન નિયમિત ઈ મેઈલ અને વોટ્સએપમાં મેળવવા માટે લવાજમ ભરો

બેંક ખાતાની વિગત

The Economic Revolution, ICICI BANK, Naranpura Branch, Ahmedabad 380013,
IFSC CODE: ICIC0000345
ACCOUNT NUMBER: 034505003074
ACCOUNT NAME: THE ECONOMIC

ATTENTION

The material contained in the Economic Revolution is based on Fundamental and Technical analysis & other scientific methods and also the knowledge and belief of author. Error can not to be rulled out. The information given is of General advisory nature only. The Editor, the Publisher and the Author does not take any consequences arising out of it. All rights reserved. Reproducing to whole or in part of any matter including featurs without permision is not permitted. Legal jurisdiction is Ahmedabad only. The material given in the Economic Revolution is the views of author only, it not means that Editor is agree with it, so Editor, the Publisher and the printer is not resposible for the contains in writers article. Narendra Joshi, Editor,The Economic Revolution.

એન્જોય ડેઈલી પ્રોફીટ

પાના નં. ૧ નું ચાલુ

૧૯૨૯૬.૫ પર તાજેતરના બોટમ ફોર્મેશન સાથે ચાલુ છે અને ઈન્ટ્રા-ડે અને ઈઓડી ચાર્ટ પર હજુ સુધી તેની પૂર્ણતાનો કોઈ સંકેત નથી. દૈનિક સૂચકોની સ્થિતિ નીચે મુજબ છેઃ-

૧- ટૂંકા ગાળાના સૂચકની જેમ સ્ટોકેસ્ટિક %કે(૫) રેખાએ %ડી(૩) રેખાને નીચેની તરફ છેદેલ છે અને તેની બંને રેખાઓ ઓવર સોલ્ડ ઝોન તરફ આવી રહી છે **તેથી આગામી સપ્તાહમાં વધુ ડાઉનવર્ડ ચાલના સંકેતો દર્શાવે છે.**

૨- એમએસીડી સૂચકની જેમ એમએસીડી રેખાએ સરેરાશ રેખાને નીચેની તરફ છેદેલ છે અને તેની બંને રેખાઓ સકારાત્મક અને નકારાત્મક ઝોનમાં આવી રહી છે તેથી ડાઉનવર્ડ ટ્રેન્ડ નિર્માણની મજબૂત સંભાવના દર્શાવે છે.

નિફ્ટી-ઈઓડી ચાર્ટ વિશ્લેષણ
(સરેરાશ)
નિફ્ટી-ઈઓડી ચાર્ટ (૧૧-ઓગસ્ટ-૨૦૨૩):-
ઈઓડી ચાર્ટમાં તકનીકી પેટર્ન અને રચનાઓ

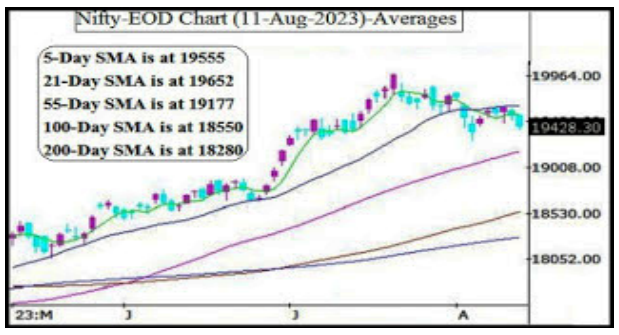

સરેરાશઃ-

૧- ૫-દિવસીય એસએમએ આજે ૧૯૫૫૫ પર છે
૨- ૨૧-દિવસીય એસએમએ આજે ૧૯૬૫૨ પર છે
૩- ૫૫-દિવસીય એસએમએ આજે ૧૯૧૭૭ પર છે
૪- ૧૦૦-દિવસીય એસએમએ આજે ૧૮૫૫૦ પર છે
૫- ૨૦૦-દિવસીય એસએમએ આજે ૧૮૨૮૦ પર છે

ઈઓડી ચાર્ટ વિશ્લેષણમાંથી તારણો
(સરેરાશ)

નિફ્ટી ગયા શુક્રવારે ૫-દિવસ અને ૨૧-દિવસના એસએમએ ની નીચે બંધ થયો હોવાથી અને આ ૫-દિવસ સિવાયના એસએમએ એ ૨૧-દિવસના એસએમએને નીચેની તરફ છેદ્યા છે, તેથી આગામી સપ્તાહમાં ટૂંકા ગાળાના વલણને નીચે તરફ વળવાની અને વધુ ડાઉનવર્ડ ચાલની સંભાવનાની પુષ્ટિ કરે છે, તેથી સૌપ્રથમ તો મધ્યવર્તી ટર્મ ટ્રેન્ડ કન્ફર્મેશન માટે આગામી સપ્તાહમાં ૫૫ દીવસ એસએમએની પાર ટકી રહે છે. -તે તરફ નજર રાખવી જોઈએ. ૫૫-દિવસ એસએમએથી વધુ ટકાવી રાખવાની પુષ્ટિ અવે પછી તે મુજબ આગળના વલણને ધ્યાનમાં લેવામાં આવશે.

નિફ્ટી-ઈઓડી ચાર્ટ વિશ્લેષણ
(હેડ એન્ડ શોલ્ડર પેટર્નની રચના જેવું)
નિફ્ટી-ઈઓડી ચાર્ટ (૧૧-ઓગસ્ટ-૨૦૨૩):-
ઈઓડી ચાર્ટમાં તકનીકી પેટર્ન અને રચનાઓ

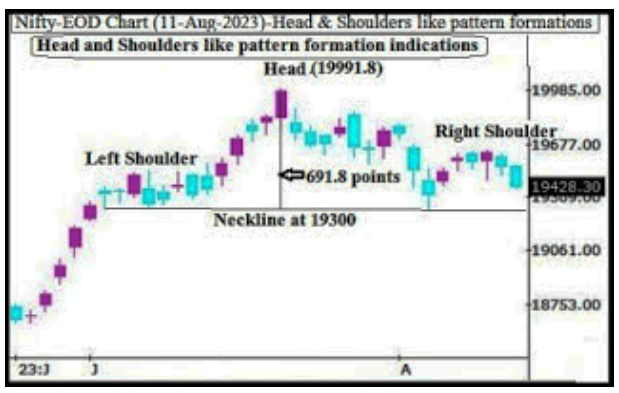

૧- હેડ એન્ડ શોલ્ડર ઈઓડી ચાર્ટ પર પેટર્ન રચનાના સંકેતો જેવું
૨- નેકલાઈન ૧૯૩૦૦ પર

ઈઅડી ચાર્ટ વિશ્લેષણમાંથી તારણો
(હેડ એન્ડ શોલ્ડરની પેટર્નની રચના જેવું)

હેડ અને શોલ્ડર્સ ૧૯૩૦૦ પર તેની નેકલાઈન સાથે ઈઓડી ચાર્ટ પર પેટર્ન રચનાના સંકેતો જેવા છે તેથી સૌપ્રથમ ૧૯૩૦૦ થી આગળ ટકાવી રાખે તે માટે આવતા સપ્તાહ/અઠવાડિયામાં જોવું જોઈએ કારણ કે એકવાર **તે નીચે ટકી રહેવાનો અર્થ નીચેની ગણતરીઓ અનુસાર લઘુત્તમ ૬૯૧.૮ પોઈન્ટ્સ ઘટશે.**

હેડ ૧૯૯૯૧.૮ પર છે-નેકલાઇન ૧૯૩૦૦=૬૯૧.૮ પોઈન્ટ પર છે

નિફ્ટી-છેલ્લા ૨૯ સત્રો ઈન્ટ્રાડે ચાર્ટ વિશ્લેષણ
નિફ્ટી-ઇન્ટ્રા ડે ચાર્ટ
(જુલાઈ ૦૪ થી ઓગસ્ટ ૧૧,૨૦૨૩):-
છેલ્લા ૨૯ સત્રોના ઇન્ટ્રાડે ચાર્ટમાં ટેકનિકલ પેટર્નની રચના

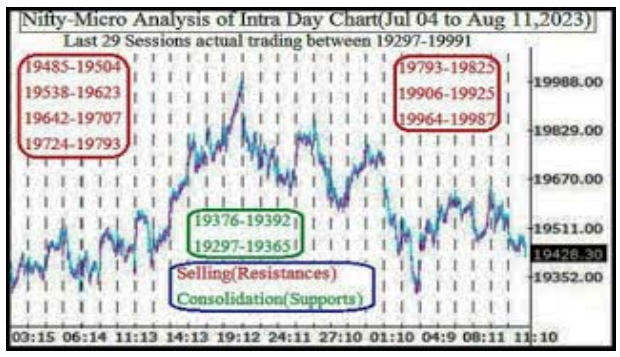

૧- છેલ્લા ૨૯ સત્રોમાં વેચાણ(પ્રતિરોધ) નીચે મુજબ છેઃ-
એ- ૧૯૪૮૫-૧૯૫૦૪
બી- ૧૯૫૩૮-૧૯૬૨૩(મજબૂત પ્રતિકાર)
સી- ૧૯૬૪૨-૧૯૭૦૭
ડી- ૧૯૭૨૪-૧૯૭૯૩
ઈ- ૧૯૭૯૩-૧૯૮૨૫(મજબૂત પ્રતિકાર)
એફ- ૧૯૯૦૬-૧૯૯૨૫
જી- ૧૯૯૬૪-૧૯૯૮૭
૨- છેલ્લા ૨૯ સત્રોમાં એકીકરણ(સપોર્ટ) નીચે મુજબ છેઃ-
એ- ૧૯૩૭૬-૧૯૩૯૨
એ- ૧૯૨૯૭-૧૯૩૬૫
૩- છેલ્લા ૨૯ સત્રો ૧૯૨૯૭-૧૯૯૯૧ વચ્ચે વાસ્તવિક ટ્રેડિંગ
૨૯ સત્રો ઈન્ટ્રા ડે ચાર્ટ વિશ્લેષણમાંથી તારણો

૧૯૨૯૭-૧૯૯૯૧ ની વચ્ચેના છેલ્લા ૨૯ સત્રોના ટ્રેડિંગમાં ઉચ્ચ સ્તરની સારી વેચવાલી અને બહુવિધ મજબૂત પ્રતિકાર તેમજ નીચા સ્તરો તુલનાત્મક રીતે ખૂબ નબળો ટેકો આપે છે તેથી આગામી સપ્તાહની શરૂઆતમાં તાજી વેચવાલીનો અર્થ નિફ્ટી છેલ્લા ૨૯ સત્રોની સૌથી નીચી સપાટીથી નીચે સરકી જવાની ઉચ્ચ સંભાવના છે. સૌપ્રથમ છેલ્લા ૨૯ સત્રો (૧૯૨૯૭) થી આગળ ટકાવી રાખવાનું આવતા અઠવાડિયે જોવું જોઈએ કારણ કે તેની નીચે ટકાવી રાખવાનો અર્થ છે કે છેલ્લા ૨૯ સત્રો પછી ઊંડું કરેક્શન શરૂ થશે જેમ કે મોટી ટ્રેડિંગ રેન્જ તૂટવાનું પુષ્ટિકરણ.

નિફ્ટી-ઇન્ટ્રા ડે ચાર્ટ વિશ્લેષણ
(૧૧-ઓગસ્ટ-૨૦૨૩)
નિફ્ટી-ઇન્ટ્રા ડે ચાર્ટ (૧૧-ઓગસ્ટ-૨૦૨૩):-
આજના ઇન્ટ્રાડે ચાર્ટમાં ટેકનિકલ પેટર્નની રચના

૧- પોઝિટિવ ઓપનિંગ પછી પ્રથમ ૨ મિનિટમાં ૬૦ પોઈન્ટથી વધુનો તીવ્ર ઘટાડો
૨- ૧૯૪૮૫-૧૯૫૦૪ વચ્ચે ૫ કલાકથી વધુનું વેચાણ
૩- છેલ્લા અડધા કલાકમાં તીવ્ર ઘટાડો
૪- ૧૯૪૧૩-૧૯૫૫૭ વચ્ચે આખો દિવસ વાસ્તવિક વેપાર

ઇન્ટ્રા-ડે ચાર્ટ વિશ્લેષણમાંથી તારણો

જોકે ગયા શુક્રવારે પોઝિટિવ ઓપનિંગ થયું હતું પરંતુ પ્રથમ ૨ મિનિટમાં ૬૦ પોઈન્ટથી વધુનો તીવ્ર ઘટાડો જોવા મળ્યો હતો અને તે પછી ૫ કલાકથી વધુની વેચવાલી થઈ હતી તેથી છેલ્લા અડધા કલાકમાં નિફ્ટી ફરીથી તીવ્ર ઘટાડો થયો હતો. માત્ર ઈન્ટ્રાડે સેલિંગ પેટર્ન ફોર્મેશન અને કોન્સોલિડેશન જોવા મળ્યું ન હતું તેથી ગયા શુક્રવારે સૌથી નીચો (૧૯૪૧૩) નીચેની ચાલ આવતા સપ્તાહની શરૂઆતમાં જોવા મળશે.

તારણો (બધા અભ્યાસને એકસાથે મૂક્યા પછી)

૧- લાંબા ગાળાની રૂખ ઉપર તરફ છે.

૨- મધ્યવર્તી મુદતની રૂખ પણ ઉપર તરફ છે પરંતુ તે શરતી છે. સૌપ્રથમ ૫૫-દિવસ એસએમએ (આજે ૧૯૧૭૭ પર) થી વધુ ટકાવી રાખવા માટે તેની પુષ્ટિ માટે આગામી સપ્તાહ/અઠવાડિયામાં નજર રાખવી જોઈએ.

૩-ટૂંકા ગાળાની રૂખ નીચે તરફ છે.

શોર્ટ ટર્મ કરેક્શન તા.૨૦-૦૭-૨૦૨૩ ના રોજ ૧૯૯૯૧.૮ થી શરૂ થયું હતું અને તા.૦૩-૦૮-૨૦૨૩ ના રોજ ૧૯૨૯૬.૫ પર તાજેતરના બોટમ ફોર્મેશન સાથે ચાલુ છે અને ઈન્ટ્રાડે અને ઈઓડી ચાર્ટ પર હજી સુધી તેની પૂર્ણતાના સંકેત નથી તેથી **આવતા અઠવાડિયે વધુ નીચે તરફની ચાલને ઇનકાર કરી શકાય નહીં.** કારણ કેઃ-

૧- ટૂંકા ગાળાના સૂચકાંકો નીચેની ચાલ ચાલુ રાખવાના સંકેતો દર્શાવે છે.
૨- ટૂંકા ગાળાની સરેરાશ નબળાઈની પુષ્ટિ કરે છે
૩- છેલ્લા શુક્રવારના ઈન્ટ્રાડે ચાર્ટમાં માત્ર ઈન્ટ્રાડે સેલિંગ પેટર્નની રચના.

૧૯૨૯૭-૧૯૯૯૧ વચ્ચેના છેલ્લા ૨૯ સત્રોના ટ્રેડિંગમાં ઉચ્ચ સ્તરે બહુવિધ પ્રતિકાર વિકસાવવામાં આવ્યા છે અને નીચલા સ્તરે તુલનાત્મક રીતે ઘણા નબળા સપોર્ટ જોવા મળી રહ્યા છે અને આગામી સપ્તાહની શરૂઆતમાં વધુ ડાઉનવર્ડ ચાલની શક્યતા પણ છે તેથી સૌપ્રથમ તો છેલ્લા ૨૯ સત્રો (૧૯૨૯૭) સૌથી નીચાથી આગળ ટકાવી રહે તે પર આવતા અઠવાડિયે નજર રાખવી જોઈએ કારણ કેઃ-

૧- પેટર્ન જેવી હેડ એન્ડ શોલ્ડરની નેકલાઈન ૧૯૩૦૦ પર છે
૨- ૧૯૩૦૦ ની નીચે ટકાવી રાખવાથી લઘુત્તમ ૬૯૧.૮ પોઈન્ટ નીચેની ચાલની પુષ્ટિ થશે

જો કે પ્રથમ તો આવતા સપ્તાહની શરૂઆતમાં અપેક્ષાઓ નીચેની તરફ જાય છે પરંતુ અંતે ૧૯૩૦૦થી આગળ ટકાવી રાખવા માટે આગામી સપ્તાહમાં આગામી મોટા મૂવની શરૂઆતના કન્ફર્મેશન માટે જોવું જોઈએ કારણ કેઃ-

૧- તેને નીચે ટકાવી રાખવાથી ઊંડી સુધારાની શરૂઆતની પુષ્ટિ થશે
૨- તેની ઉપર ટકાવી રાખવાથી સુધારણા પૂર્ણ થયા પછી જીવનકાળના સર્વોચ્ચ તરફ શરૂ થતા તાજા ગતિનો પ્રથમ સંકેત જનરેટ થશે.

બજારને ઊંચુ લઈ જવા માટે બુલ્સની થાક અને અસમર્થતા - આંતરરાષ્ટ્રીય સૂચકાંકોમાં નબળાઈની ઓછી અસર

તાજેતરમાં જોવા મળેલી અસાધારણ તેજી પછી, બજારો દિવાલ સાથે અથડાઈ ગયા હોય તેવું લાગે છે. મોટાભાગના ક્ષેત્રીય સૂચકાંકો લાલ રંગમાં બંધ થયા હતા, શેરબજારોમાં રોકાણ કરતી વખતે સમયાંતરે નુકસાન, આંચકા, અનપેક્ષિત ઘટનાઓ સામાન્ય છે. જે લોકો શેરબજારમાં સફળ થાય છે તેઓ સમયાંતરે નુકસાન, આંચકાઓ અને અનપેક્ષિત ઘટનાઓને પણ સ્વીકારે છે.અગાઉ કહ્યું તેમ, વિશ્વભરના તમામ શેરબજારો અસ્થિરતામાંથી પસાર થઈ રહ્યા છે. તે ભારત માટે અનન્ય નથી, તેથી ચિંતા કરવાની કંઈ જ જરૂરનથી. કેટલાક માટે, બજારો હવે ખૂબ જોખમીછેઅને કેટલાક માટેતે એક તક છે. વિદેશી રોકાણકારોભવિષ્યમાં અમુક સમયે, ભારતીય ઈક્વિટીમાં પાછા ફરશે. વર્તમાન બજારના મૂડને જોતાતમારા જોખમની ક્ષિતિજ અને ધ્યેયના આધારે સાવચેત રહેવું અને રોકાણ કરવું વધુ સારું છે. અત્યારે, મોટા લાભો પહેલાં પીડાનો તબક્કો લાગે છે.છેલ્લા કેટલાક મહિનાઓથી બજારનો મૂડ ખરાબ છે.

આરબીઆઈ પોલિસી અપડેટ્સ :-

આશ્ચર્યજનકવળાંકમાં, આરબીઆઈએ બ્રેકમારવાનું નક્કીકર્યુંઅને રેપો રેટને ૬.૫%પર યથાવત રાખ્યો છે.દરો અપરિવર્તિત સ્થિતિમાં, એકમોડેટીવ. ભારતીય શેરબજારને અસર કરતા મહત્વપૂર્ણ પરિબળ જેવા કે આરબીઆઈની નાણાકીય નીતિ ગુરુવારના રોજ જાહેર કરવામા આવી હતી જેમાં આરબીઆઈએ વ્યાજ દરો યથાવત રાખ્યા હતા. આરબીઆઈની મોનેટરી પોલિસીની જાહેરાત બાદ સવારે ૧૦:૦૦ વાગ્યાની આસપાસ ભારતીય બજારોમાં તીવ્ર ઘટાડો જોવા મળ્યો હતો. આરબીઆઈમાટે ઓછામાંઓછા હમણાંમાટે, હાઈકિંગદરો પર બ્રેકલગાવવીતે અર્થપૂર્ણછે. વિલંબિત જોખમ પણ છે. કોમોડિટીઝ, બેંકો, ઔદ્યોગિક અને ગ્રાહકના વિવેકાધીન જેવા ચક્રવાતો નફામાં વૃદ્ધિ ખૂબ જ મજબૂત થવાની સંભાવના છે.

સામાહિક અપડેટ્સ :- ભારતીય બજારો આજે લાલ નિશાનમાં બંધ થયા છે.આરબીઆઈએ ઑફલાઈન યુપીઆઈલાઈટ(યુપીઆઈપિન વિના ચુકવણી) ની પ્રતિ ટ્રાન્ઝેક્શન ચુકવણી મર્યાદા રૂ. ૨૦૦ થી વધારીને રૂ. ૫૦૦ કરવાની દરખાસ્ત કરી છે. તેણે ડિજિટલ ચૂકવણીને વધારવા માટે અન્ય પગલાંની પણ જાહેરાત કરી છે.જીવન વીમા કંપનીઓએ જુલાઈમાંપ્રથમ વર્ષના પ્રીમિયમમાં વાર્ષિક ધોરણે ૨૮.૬૯%નો ઘટાડો નોંધાવ્યો હતો અને તે રૂ. ૨૭,૮૬૭.૧૦ કરોડ થયો હતો. ટાટા ગ્રુપ એરલાઈન્સે નાણાકીય વર્ષ ૨૦૨૩માં રૂ. ૧૫,૫૩૦ કરોડની ખોટ નોંધાવી હતી. એર ઈન્ડિયાએ રૂ. ૧૧,૨૧૬.૩૨ કરોડની ખોટ નોંધાવી

મનીમંત્ર

જયદીપ જોષી
મો. ૯૮૯૮૮ ૬૩૫૫૩
Email I'd:
jaydeepajoshi@gmail.com

લાંબા ગાળાના રોકાણ માટે બેંક ઓફ મહારાષ્ટ્ર (૩૭), ડેન નેટવર્ક્સ લિમિટેડ (૪૩) , શ્રી રેણુકા સુગર્સ લિમિટેડ (૪૬), હાઉસિંગ એન્ડ અર્બન ડેવલપમેન્ટ કોર્પોરેશન લિમિટેડ (૬૭) અને પેન્નર ઇન્ડસ્ટ્રીઝ લિમિટેડ (૮૬) છે.

હતી.ભારતની રમકડાંની નિકાસ ૨૦૧૮-૧૯ની સરખામણીમાં ૨૦૨૨-૨૩માં ૬૦% વધીને $૩૨૫.૭૨ મિલિયન થઈ છે. આયાત ૫૭% ઘટીને $૧૫૮.૭૦ મિલિયન થઈ. આઈપીઓ હવે તેમની અંતિમ તારીખના ૬ દિવસ પહેલાના ૩ દિવસ પછી સૂચિબદ્ધ થશે: **(SEBI).**

સ્ટોક્સમાંસમાચાર:- NCLT એ ZEE-Sony મર્જરને મંજૂરી આપી છે.પેજ ઈન્ડસ્ટ્રીઝે શેર દીઠ રૂ. ૭૫ના ડિવિડન્ડની જાહેરાત કરી.ગોદરેજ કન્ઝ્યુમર: તમિલનાડુમાં મેન્યુફેક્ચરિંગ પ્લાન્ટ સ્થાપવા માટે રૂ. ૫૧૫ કરોડનું રોકાણ કરશે.

અદાણી ગ્રૂપ: અદાણી ડિફેન્સ સિસ્ટમ્સ એન્ડ ટેક્નોલોજીએ સંપૂર્ણ માલિકીની પેટાકંપની "અથર્વ એડવાન્સ્ડ સિસ્ટમ્સ એન્ડ ટેક્નોલોજીસ" ની સ્થાપના કરી છે.

સુઝલોન: ક્વોલિફાઈડ ઈન્સ્ટિટ્યૂશનલ પ્લેસમેન્ટ (QIP) દ્વારા રૂ. ૨,૦૦૦ કરોડ એકત્ર કરશે.

યુનિયન બેંક: ૨૦૨૨-૨૩ માટે સરકારને રૂ. ૧,૭૧૨ કરોડનું ડિવિડન્ડ ચૂકવ્યું (અત્યાર સુધીનું સૌથી વધુ).એક્સિસ બેંક: મેક્સ લાઈફમાં તેની શેરહોલ્ડિંગ ૯.૯૯% થી વધારીને ૧૬.૨% કરશે.બીએસઈ: એપ્રિલ-જૂન ક્વાર્ટરમાં કોન્સોલિડેટેડ ચોખ્ખો નફો રૂ. ૪૪૦ કરોડ હતો જે ગયા વર્ષના સમાન ક્વાર્ટરમાં રૂ. ૪૦ કરોડ હતો.આઈશર મોટર્સ:

VE કોમર્શિયલ વ્હીકલ્સ, આઈશર મોટર્સ અને વોલ્વો ગ્રૂપ વચ્ચેનું સંયુક્ત સાહસ, આગામી ૫ વર્ષમાં એમેઝોનને ૧,૦૦૦ ઈલેક્ટ્રિક ટ્રક સપ્લાય કરશે.જીએમઆર એરપોર્ટ: બોર્ડ ૧૪ ઓગસ્ટે રૂ. ૫,૦૦૦ કરોડ સુધીનું ભંડોળ એકત્ર કરવા અંગે વિચારણા કરશે.પાવર ગ્રીડ: બોન્ડ ઈશ્યૂ દ્વારા રૂ. ૧૨,૦૦૦ કરોડ સુધી એકત્ર કરવા માટે શેરધારકો પાસેથી મંજૂરી માંગશે.

CDSL: CDSL (એશિયાની એકમાત્ર સાર્વજનિક રીતે લિસ્ટેડ ડિપોઝિટરી) એ એપ્રિલ-જૂન ક્વાર્ટરમાં ચોખ્ખી આવકમાં વાર્ષિક ધોરણે ૪% વૃદ્ધિ નોંધાવી છે.ઈન્ડિયન એનર્જી એક્સચેન્જ: જુલાઈમાં કુલ વેપાર વોલ્યુમ વાર્ષિક ધોરણે ૧૯% વધીને ૮,૫૨૨ મિલિયન યુનિટ્સ થયો હતો.

૧. આ અઠવાડિયે **નિફ્ટી**૧૯૫૩૦ની ઉપરની રહેતો વધુમા ૧૯૬૬૦, ૧૯૮૧૦અને ૧૯૯૪૧આવી શકે છે. જો ૧૯૪૯૫ની નીચે રહે તો ૧૯૩૬૫, ૧૯૨૧૬અને ૧૯૦૭૮આવી શકે છે.

૨. આ અઠવાડિયે **બેંકનિફ્ટી** ૪૪૫૨૧ની ઉપરની રહેતો વધુમા ૪૪૯૪૪, ૪૫૫૨૮અને૪૬૦૪૦આવી શકે છે. જો ૪૪૪૬૮ની નીચે રહેતો ૪૩૯૪૨, ૪૩૪૭૨અને ૪૨૯૦૦આવી શકે છે.

૩. આ અઠવાડિયે **ઝી એન્ટરટેઈનમેન્ટ એન્ટરપ્રાઈઝ** લિમિટેડ૨૭૨ની ઉપરની રહેતો વધુમા ૨૮૪, ૨૯૭અને ૩૧૦આવી શકે છે. જો ૨૬૮ની નીચે રહેતો ૨૬૦, ૨૫૨અને ૨૪૪આવી શકે છે.

૪. આ અઠવાડિયે **એપોલો ટાયર્સ લિમિટેડ**૩૯૫ની ઉપરની રહેતો વધુમા ૪૧૫,૪૩૬અને ૪૫૬આવી શકે છે. જો ૩૯૦ની નીચે રહેતો ૩૭૧,૩૫૧અને ૩૩૩આવી શકે છે.

૫. આ અઠવાડિયે **જિન્દલ સ્ટીલ એન્ડ પાવર** લિમિટેડ૬૯૬ની ઉપરની રહેતો વધુમા ૭૨૨, ૭૪૯અને ૭૭૭આવી શકે છે. જો ૬૮૯ની નીચે રહેતો ૬૬૩, ૬૩૭અને ૬૧૩આવી શકે છે.

૬. આ અઠવાડિયે **અદાણી પોર્ટ્સ એન્ડ સ્પેશિયલ ઈકોનોમિક ઝોન લિમિટેડ**૮૦૫ની ઉપરની રહેતો વધુમા ૮૪૧,૮૭૭અને ૯૧૫આવી શકે છે. જો ૭૯૮ની નીચે રહેતો ૭૭૦, ૭૪૨અને ૭૧૬આવી શકે છે.

૭. આ અઠવાડિયે **મેક્સ ફાઇનાન્સિયલ સર્વિસિસ લિમિટેડ**૮૪૧ની ઉપરની રહેતો વધુમા ૮૭૦, ૯૦૦અને ૯૩૭આવી શકે છે. જો ૮૩૩ની નીચે રહેતો ૮૦૫, ૭૭૭અને ૭૪૯આવી શકે છે.

૮. આ અઠવાડિયે **આઈસીઆઈસીઆઈ બેંક લિમિટેડ** ૯૬૧ની ઉપરની રહેતો વધુમા ૯૯૨, ૧૦૨૪અને ૧૦૭૬આવી શકે છે. જો ૯૫૩ની નીચે રહેતો ૯૨૩, ૮૯૨અને ૮૬૩આવી શકે છે.

૯. આ અઠવાડિયે **એચસીએલ ટેક્નોલોજીસ લિમિટેડ**૧૧૮૧ની ઉપરની રહેતો વધુમા ૧૨૧૫, ૧૨૫૧અને ૧૨૮૭આવી શકે છે. જો ૧૧૭૩ની નીચે રહેતો ૧૧૩૯, ૧૧૦૫અને ૧૦૭૩આવી શકે છે.

૧૦. આ અઠવાડિયે **મહિન્દ્રા એન્ડ મહિન્દ્રા લિમિટેડ**૧૫૬૦ની ઉપરની રહેતો વધુમા ૧૫૯૯, ૧૬૪૫અને ૧૬૮૮આવી શકે છે. જો ૧૫૫૦ની નીચે રહેતો ૧૫૧૨, ૧૪૭૩અને ૧૪૩૫આવી શકે છે.

૧૧. આ અઠવાડિયે એચડીએફસી બેંક લિમિટેડ૧૬૩૦ની ઉપરની રહેતો વધુમા ૧૬૬૯, ૧૭૧૨અને ૧૭૫૩આવી શકે છે. જો ૧૬૨૦ની નીચે રહેતો ૧૫૮૧, ૧૫૪૦અને ૧૫૦૨આવી શકે છે.

૧૨. આ અઠવાડિયે ટાટા કોમ્યુનિકેશન્સ લિમિટેડ૧૬૯૧ની ઉપરની રહેતો વધુમા ૧૭૩૨, ૧૭૭૪અને ૧૮૧૭આવી શકે છે. જો ૧૬૮૧ની નીચે રહેતો ૧૬૪૧, ૧૬૦૦અને ૧૫૬૧આવી શકે છે.

૧૩. આ અઠવાડિયે **રિલાયન્સ ઇન્ડસ્ટ્રીઝ લિમિટેડ**૨૫૬૩ની ઉપરની રહેતો વધુમા ૨૬૧૨, ૨૬૬૫અને ૨૭૧૭આવી શકે છે. જો ૨૫૫૦ની નીચે રહેતો ૨૫૦૧, ૨૪૫૦અને ૨૪૦૧આવી શકે છે.

૧૪. આ અઠવાડિયે **એચડીએફસી એસેટ મેનેજમેન્ટ કંપની લિમિટેડ**૨૫૫૦ની ઉપરની રહેતો વધુમા ૨૫૯૯, ૨૬૫૨અને ૨૭૦૪આવી શકે છે. જો ૨૫૩૭ની નીચે રહેતો ૨૪૮૯, ૨૪૩૮અને ૨૩૯૦આવી શકે છે.

૧૫. અઠવાડિયે **હીરો મોટોકોર્પ લિમિટેડ**૩૦૧૧ની ઉપરની રહેતો વધુમા ૩૦૬૫, ૩૧૩૬અને ૩૨૦૫આવી શકે છે. જો ૨૯૯૭ની નીચે રહેતો ૨૯૪૪, ૨૮૭૫અને ૨૮૦૯આવી શકે છે

૧૬. આ અઠવાડિયે **ટાટા કન્સલ્ટન્સી સર્વિસીસ લિમિટેડ**૩૪૬૬ની ઉપરની રહેતો વધુમા ૩૫૨૩, ૩૬૦૦અને ૩૬૭૩આવી શકે છે. જો ૩૪૫૧ની નીચે રહેતો૩૩૯૫, ૩૩૨૦અને ૩૨૪૯આવી શકે છે.

૧૭. આ અઠવાડિયે **હિન્દુસ્તાન એરોનોટિક્સ લિમિટેડ**૩૭૯૭ની ઉપરની રહેતો વધુમા ૩૮૭૫, ૩૯૫૩અને ૪૦૩૦આવી શકે છે. જો ૩૭૮૨ની નીચે રહેતો૩૭૦૬, ૩૬૩૦અને ૩૫૫૭આવી શકે છે.

૧૮. આ અઠવાડિયે **પોલિકેબ ઈન્ડિયા લિમિટેડ**૪૬૯૨ની ઉપરની રહેતો વધુમા ૪૭૭૮, ૪૮૬૫અને ૪૯૫૦આવી શકે છે. જો ૪૬૭૫ની નીચે રહેતો૪૫૯૦,૪૫૦૫અને ૪૪૨૪ આવી શકે છે.

હવે ડિલિવરી માં કામ કરવું કે ઈન્ટ્રાડેમાં? માર્કેટ ક્યારે ઉપર આવશે?

પોઈન્ટ ટુ પોઈન્ટ

મનોજ એચ.ત્રેવડીઆ
મો. ૯૮૬૭૯૩૫૭૦૧
(whatsapp)
YouTube channel -
Thetraderrooms

Hello મિત્રો..

આપ સહુ ને ૧૫ મી ઓગસ્ટ ની શુભકામના .

સહુ નો આ સવાલ છે !

હવે શુ કરવું ? ડિલવરી સ્ટોક લઈએ તો બજાર નીચે આવે છે અને જો બહુ નીચે આવશે તો !!

અત્યારે માર્કેટ માં રોકાણ કરવું હિતાવહ નથી. છેલ્લા ૩ થી ૪ અઠવાડીયા થી આપને લેખ ધ્વારા આ વાત જણાવી રહ્યો છું! છેલ્લા અંક માં કહ્યું હતું કે માર્કેટ ને આગળ નું ચઢાણ અઘરું રહેશે !

આપ આ સપ્તાહ ની વધ ઘટ જાઈ લેજો.

હવે માર્કેટ ઉપર જશે કે નહીં ?

આ સવાલ નો જવાબ જોઈએ તો આપ અમારા **levels** ને **Follow** કરજો.

Levels થી **Trading** કરવા થી આપણો નફો અને નુકસાન સીમિત રહેશે .

આપ અમારા **levels** ને લખી ને આપના પાસે પર્સ માં રાખજો અને **Trading** કરવા સમયે આને અવશ્ય અમલ માં લાવજો .

અત્યારે ઉપર આવવાના ચાંસ બહુ ઓછા લાગે છે.

ઉપર આવે છે અને સામે મોટુ વેચાણ પણ આવી જાય છે.

નિફ્ટી અને બેંક નિફ્ટી માં મોટી મૂવમેન્ટ જોવામાં આવશે.

options માં કામ કરનારે બહુ નાના **stoploss** થી વેપાર કરવો.

નાના પ્રોફિટ થી જ માર્કેટ માં ઉભા રહી શકીયે છીએ.

NIFTY ના **LEVELS**

ઉપર માં ૧૯૪૭૦ ૧૯૫૧૫ ૧૯૫૬૬ ૧૯૬૧૦ ૧૯૬૫૦ ૧૯૭૧૦ આ **Levels** આવી સકે.

નીચે માં ૧૯૩૯૦ ૧૯૩૬૫ ૧૯૩૨૦ ૧૯૨૮૫ ૧૯૨૧૦ ૧૯૧૭૬ ૧૯૧૨૩ આ **levels** થી કરી સકો.

● **મહત્વ ની વાત આપના માટે**

જો આપને **Nifty - Bank** નિફ્ટી ના **Levels** અને સ્ટોક ના ટ્રેડીંગ્જ માર્કેટ સમય માં જોતા હોય તો આપ અમને અમારા નંબર પર **Hello** લખી ને મોકલી શકો છો

અમે આપને અમારા વોસ્ટઅપ ગ્રૂપ માં જોઈન કરીશું .

હવે **Bank Nifty** ના **levels** -

ઉપરમાં ૪૪૩૯૦ ૪૪૪૮૦ ૪૪૫૮૩ ૪૪૬૬૦ ૪૪૭૭૭ ૪૪૯૦૦ અને નીચે માં ૪૪૧૮૦ ૪૪૦૯૦ ૪૩૯૫૦ ૪૩૭૮૦ ૪૩૬૬૮ ૪૩૫૨૦ ૪૪૩૮૬ ૪૪૨૦૦ આ ટ્રેડીંગ્જ ને ધ્યાન માં રાખજો.

માર્કેટ ઉપર આવે ત્યારે વેચાણ કરી ને નફો લઈ શકાય છે.

આ અઠવાડિયા માં ૧ રજા પણ આવશે

બજાર માં સોમવારે તેજી આવી શકે નીચે માં લેણ કરનાર ને ઉપર વેચવા મળી શકે છે.

બુધવાર માર્કેટ સાઈડવેજ માં રહેશે .

ગુરુવાર ના **Expiry** ના કારણે બને જૈદ્ધી કામ કરનારા ને નફો થવાના ચાંસ છે.

શુક્રવાર ના તેજી રહેવાના એધાણ દેખાય છે.

આપ જો **OPTIONS** માં કામ કરતા હો તો આપ અમારો સંપર્ક કરો આપને સારા **LEVELS** થી કામ કરાવશું .

આ **STOCK** પર આપની નજર હોવી જોઈએ !

APOLLOTYRE - આ **STOCK** માં બહુ મોટુ કરેક્શન આવેલ છે.

૪૦૭ ઉપર લેવાય ૪૧૫ ૪૨૧ ૪૨૬ ૪૩૫ આવી શકે અને ૩૯૦ નો **STOPLOSS** રાખી સકાય.

ASHOKLEY - આ ૧૮૫ થી ૧૮૨ માં લેવાય ઉપર માં ૧૮૯ ૧૯૪ ૧૯૯ ૨૦૫ આવી શકે ૧૭૬ નો **STOPLOSS** રાખવો .

AXIS BANK - ૯૪૦ ઉપર લેવાય ૯૪૭ ૯૫૪ ૯૬૦ આવી શકે ૯૩૨ નો સ્ટોપલોસ રાખવો .

BHARTIARTL - આને ૮૭૪ ઉપર લેવાય ૮૮૨ ૮૮૮ ૮૯૫ ૯૦૫ આ આવી સકે અને ૮૬૦ નો સ્ટોપલોસ રાખવો .

CANBK - આને ૩૩૧ થી ૩૨૬ માં લેવાય ઉપર માં ૩૩૬ ૩૪૦ ૩૪૪ ૩૫૦ આવી શકે ૩૧૮ નો **STOPLOSS** રાખવો.

DLF - ૪૮૧ થી ૪૭૬ સુધી લેવાય ઉપર માં ૪૮૭ ૪૯૧ ૪૯૭ ૫૦૫ આવી શકે ૪૭૨ નો જૈદ્ધી લોસ રાખવો .

VOLTAS - આ **STOCK** ૮૨૫ થી ૮૧૫ માં લેવાય ઉપર માં ૮૩૩ ૮૪૦ ૮૫૩ ૮૬૪ આવી શકે ૮૦૪ નો સ્ટોપલોસ રાખવો .

આ બધા સ્ટોક ના **levels Nse cash** ના સમજવા.

Disclaimer - હુ સેબી રજિસ્ટર સલાહકાર નથી

તમામ સ્તરો માત્ર શીખવા અને શિક્ષણ હેતુ .

રોકાણ અથવા વેપાર કરતા પહેલા આપના ઈન્વેસ્ટર **Adviser** નો સંપર્ક કરજો .

ટીવીએસ સપ્લાય

પાના નં. ૩ નું ચાલુ

કરી હતી. 'ટીવીએસ'ના મુખ્ય મૂલ્યો વિશ્વાસ, મૂલ્ય અને ગ્રાહક સેવા માટે વપરાય છે.

ટીએસસીએસએલ એસેટ-લાઇટ બિઝનેસનું સંચાલન કરે છે જેમાં તેના વેરહાઉસીસ (મુખ્યત્વે માર્કેટ પછીના વેરહાઉસ, સમર્પિત ગ્રાહક ઉત્પાદન અને છૂટક વેરહાઉસ, મલ્ટિ-ક્લાયન્ટ સુવિધાઓ અને રાષ્ટ્રીય વિતરણ કેન્દ્રો) અને વાહનો તેના નેટવર્ક ભાગીદારો સાથે લીઝ દ્વારા સંચાલિત થાય છે. જ્યારે તેની પાસે આ સંપત્તિઓની માલિકી નથી, તે ક્ષમતા અને કાફલા પર નિયંત્રણ ધરાવે છે, અને શેડ્યુલિંગ, રૂટીંગ, સ્ટોરિંગ અને માલની ડિલિવરી તેના દ્વારા સંચાલિત થાય છે. વધુમાં, તે ગ્રાહકની માલિકીના/ ભાડે આપેલા વેરહાઉસનું પણ સંચાલન કરે છે. ૩૧ માર્ચ, ૨૦૨૩ સુધીમાં, તેના પગારપત્રક પર ૧૭૯૧૩ કર્મચારીઓ હતા.

ઈશ્યૂની વિગત અને મૂડીનો ઈતિહાસ

આ કંપની તેની કોમ્બો મેઈડન આઈપીઓ સાથે બુક બિલ્ડીંગ રૂટ દ્વારા રૂ.૬૦૦ કરોડ (અપર કેપ પર અંદાજે ૩૦૪૫૬૮૪૮ શેર)ના નવા ઈક્વિટી શેર અને ઓફર ફોર સેલા ના રૂ. ૧ની મૂળકિંમત ધરાવતા ૧૪૨૧૩૧૯૮ શેર (આશરે રૂ. ૨૮૦ કરોડના અપર કેપના આધારે) લઈને મૂડીબજારમાં આવી રહી છે. આ માટે તેણે રૂ. ૧૮૭થી રૂ. ૧૯૭ પ્રતિશેરના પ્રાઈઝબેન્ડથી ઓફર કરેલ છે અને ઈસ્યુના અંકંદર ૪૪૬૭૦૦૪૬શેરના રૂ. ૮૮૦ કરોડ એકત્રિત કરવા માગે છે . જાહેર ભરણા માટે આ ઈશ્યૂ તા.૧૦ ઑગષ્ટ , ૨૦૨૩ ના રોજ ખુલશે છે અને તા.૧૪ ઑગષ્ટ, ૨૦૨૩ ના રોજ બંધ થશે. ઓછામાં ઓછી અરજી ૭૬ શેર માટે અને તે પછી તેના ગુણાંકમાં કરી શકાશે. ફાળવણી પછી, શેર બી એસ ઈ અને એન એસ ઈ સૂચિબદ્ધ થશે. ઈશ્યૂ કંપનીની પોસ્ટ-ઈશ્યૂ પેઈડ-અપ મૂડીના ૧૦.૦૬ % હિસ્સો ધરાવે છે. કંપનીએ ક્યુઆઈ બી માટે ૭૫% કરતાં ઓછા નહીં,, એચએનઆઈ માટે ૧૫% કરતાં વધારે નહીં અને નાના રોકાણકારો માટે ૧૦% કરતાં વધારે નહીં તેટલા શેર ફાળવેલ છે.

ફ્રેશ ઈશ્યુ ફંડની ચોખ્ખી આવકમાંથી, કંપની રૂ. ૫૨૫.૦૦ કરોડ અમુક ઉધારોની પુનઃચુકવણી/ પૂર્વચુકવણી માટે અને બાકીના સામાન્ય કોર્પોરેટ હેતુઓ માટે ખર્ચશે.

આ આઈપીઓ માટે છ બુક રનિંગ લીડ મેનેજર્સ (બીઆરએલએમ) છે. તેઓ છે જેએમ ફાઈનાન્શિયલ લિ., એક્સિસ કેપિટલ લિ., જે.પી. મોર્ગન ઈન્ડિયા પ્રા. લિ., બીએનપી પરિબાસ, નુવામા વેલ્થ મેનેજમેન્ટ લિ., અને ઈક્વિરસ કેપિટલ પ્રા. લિ., જ્યાર લીન્કઈનટાઈમ ઈન્ડિયા પ્રા. લિ. ઈશ્યુના રજીસ્ટ્રાર છે.

કંપનીએ પહેલાથી જ બે પ્રી-આઈપીઓ પ્લેસમેન્ટમાં રૂ.૧૫૦ કરોડ ના શેર જારી/રૂપાંતરિત કર્યા છે. રૂ.૧૮૦ (રૂ. ૭૫ કરોડ)ના ભાવે અને રૂ. ૧૮૭ (રૂ. ૭૫ કરોડ) જુલાઈ ૨૦૨૩ના મહિનામાં.

સમાન મૂલ્ય પર પ્રારંભિક ઈક્વિટી શેર જારી કર્યા પછી, કંપનીએ માર્ચ ૨૦૦૮ અને જુલાઈ ૨૦૨૩ વચ્ચે રૂ.૭.૫૦ - રૂ. ૧૮૭.૦૦ (રૂ. ૧ ના મૂળ કિંમત પર આધારિત)ની કિંમતની શ્રેણીમાં વધુ ઈક્વિટી શેર જારી/રૂપાંતરિત કર્યા. પ્રમોટરો/સ્ટેકહોલ્ડરો દ્વારા શેરના સંપાદનની સરેરાશ કિંમત રૂ. ૨.૮૪, રૂ. ૩.૯૨, રૂ. ૯.૩૯, રૂ. ૯.૪૦, રૂ.૯.૪૧, રૂ. ૧૯.૫૦, રૂ. ૨૬.૭૪, રૂ. ૨૭.૦૮, રૂ. ૩૯.૬૧, રૂ. ૫૫.૭૮, રૂ. ૫૭.૮૬, રૂ. ૬૬.૩૯, રૂ. ૭૪.૬૩, રૂ. ૭૫.૮૪, રૂ. ૯૫.૦૦, અને રૂ. ૧૨૧.૯૬૩ પ્રતિ શેર છે.

આઈપીઓ પછી, આ કંપનીની વર્તમાન પેઈડ-અપ ઈક્વિટી મૂડી રૂ.૪૧.૩૫ કરોડ છે વધીને રૂ.૪૪.૪૦ કરોડ થશે. આઈપીઓ પ્રાઈસિંગની ઉપરની સપાટીના આધારે, કંપની રૂ.૮૭૪૫.૮૮ કરોડનું માર્કેટ કેપ નિહાળી રહી છે.

આર્થિક દેખાવ

આર્થિક દેખાવને મોરચે, છેલ્લા ચાર નાણાકીય વર્ષમાં , આ કંપનીએ ટર્નઓવર / ચોખ્ખો નફો -(નુકશાન) રૂ. ૬૭૯૨.૭૬ કરોડ / રૂ. - (૨૪૮.૦૩) કરોડ. (ના. વ. ૨૦), રૂ. ૬૯૯૯.૬૯ કરોડ / રૂ. - (૭૩.૯૦) કરોડ. (ના. વ. ૨૧), રૂ. ૯૨૯૯.૯૪ કરોડ / રૂ. - (૪૪.૮૮) કરોડ. (ના. વ. ૨૨), અને રૂ. ૧૦૩૧૧.૦૧ કરોડ / રૂ. ૪૧.૭૬ કરોડ(ના. વ. ૨૩)નોંધાવેલ છે.આમ તેણે તેની ટોચની લાઈનમાં વૃદ્ધિ નોંધાવી છે અને નોંધાયેલા સમયગાળા માટે નુકસાન ઘટાડયા પછી ના. વ . ૨૩ માટે કોર્નર ફેરવી દીધું છે.

છેલ્લાત્રણ નાણાકીય વર્ષમાં આ કંપનીએ સરેરાશ ઈપીએસ રૂ.-(૦.૩૫) અને સરેરાશ આરઓએનડબલ્યુ -(૨.૦૭)%છે. ઈશ્યૂની કિંમત ૩૧ માર્ચ, ૨૦૨૩ ના રોજ તેના એનએવી રૂ.૧૮.૮૯ ના આધારે ૧૦.૪૩ ના પી/બીવીથી આવે છે. અને આઈ પી ઓ પછીના એનએવી રૂ. ૪૫.૯૫ પ્રતિશેરના ભાવે ૪.૨૯ ના પી/બીવીથી આવે છે.(પ્રાઈઝબેન્ડના અપરકેપના આધારે). ના. વ. ૨૩ ના અંત સુધી તાજા ઈક્વિટી શેરના ઈશ્યૂ પર એકત્રિત થયેલા પ્રીમિયમને કારણે હકારાત્મક એનએવી છે.

જો આપણે નાણાકીય વર્ષ ૨૩ ની બમ્પર કમાણીને આઈ પી ઓ પછીની સંપૂર્ણ પાતળી પેઈડ-અપ ઈક્વિટી મૂડીનેઆધારે ગણીએ, તો માગવામાં આવેલ કિંમત ૨૦૯.૫૭ ના પી/ઈ પર આવે છે, અને નજીકની બધી જ હકારત્મકતા ડીસ્કાઉન્ટ કરે છે. પરંતુ ટીવીએસ જૂથના વારસાને ધ્યાનમાં લેતાં મધ્યમથી લાંબા ગાળા માટે હજુ પણ તે વિચારણા કરવા યોગ્ય છે. કંપનીએ આઈપીઓ પહેલાં જ દીશા બદલી દીધી હોવાથી, તે સેગમેન્ટમાં અગ્રણી સ્થાન સાથે વલણો ચાલુ રાખવા માટે તૈયાર છે..

ડિવિડન્ડ પોલિસીઃ

કંપનીએ ઓફર ડોક્યુમેન્ટના રિપોર્ટ કરેલા સમયગાળા માટે કોઈ ડિવિડન્ડ ચૂકવ્યું નથી. તે તેની નાણાકીય કામગીરી અને ભાવિ સંભાવનાઓના આધારે લિસ્ટિંગ પછી યોગ્ય ડિવિડન્ડ નીતિ અપનાવશે.

લીસ્ટેડ સમાન કંપનીઓ સાથે સરખામણી

ઓફર ડોક્યુમેન્ટ મુજબ, આ કંપનીએ ટીસીઆઈ એક્સપ્રેસ, મહિન્દ્રા લોજિસ્ટિક્સ, બ્લુ ડાર્ટ એક્સપ્રેસ અને દિલ્હીવેરી લિ. ને તેમના લિસ્ટેડ સાથીદારો તરીકે દર્શાવેલ છે. તેઓ હાલમાં ૪૧.૫૫, ૩૫.૫૫, ૪૯.૫૪ અને ૦૦ (૦૭ ઓગસ્ટ, ૨૦૨૩ બપોર સુધી) ના પી/ઈ પર ટ્રેડિંગ કરી રહ્યાં છે.જો કે, તેઓ ખરેખર ચૂસ્ત રીતે તુલનાત્મક નથી.

માર્કેટ બેંકરનો ટ્રેક રેકર્ડ

ઓફર સાથે સંકળાયેલા છ બીઆરએલએમએ છેલ્લા ત્રણ વર્ષમાં ૬૮ જાહેર ઈશ્યુઓનું સંચાલન કર્યું છે, જેમાંથી ૨૩ ઈશ્યૂ લિસ્ટિંગ તારીખો પર ઑફર કિંમત કરતાં નીચે બંધ થયા છે.

નિષ્કર્ષ / રોકાણ વ્યૂહરચના

ટીએસસીએસએલ દ્વારા ૩૨ વર્ષના અંતરાલ પછી ટીવીએસ ગ્રૂપની કંપનીમાં રોકાણની તક ટોક ઓફ ધ ટાઉન રહી છે. કંપનીએ સપ્લાય ચેઇન સોલ્યુશન્સ સેગમેન્ટમાં તેનું નેતૃત્વ જાળવી રાખ્યું છે અને તે તેના નાણાકીય ટ્રેક રેકોર્ડમાં દર્શાવ્યા મુજબ તેમ કરવાનું ચાલુ રાખશે. ટીવીએસ ગ્રૂપના વારસાને ધ્યાનમાં રાખીને આઈપીઓની કિંમત આક્રમક હોવા છતાં, સારી રીતે જાણકાર રોકાણકારો મધ્યમથી લાંબા ગાળાના વળતર માટે રોકાણ કરી શકે છે.

પિરામિડ ટેક્નોપ્લાસ્ટ આઈપીઓ પૃથ્થકરણ (દૂર રહો)

કંપની વિશેઃ

પિરામીડ ટેકનોપ્લાસ્ટ લી. (પીટીએલ) એક ઔદ્યોગિક પેકેજિંગ કંપની છે જે પોલિમર-આધારિત મોલ્ડેડ પ્રોડક્ટ્સ (પોલિમર ડ્રમ્સ)ના ઉત્પાદનના વ્યવસાયમાં સંકળાયેલી છે જે મુખ્યત્વે રાસાયણિક, કૃષિ રસાયણ, વિશેષતા કેમિકલ અને ફાર્માસ્યુટિકલ કંપનીઓ દ્વારા તેમની પેકેજિંગ જરૂરિયાતો માટે વપરાય છે. તે ભારતમાં ૧,૦૦૦-લિટર ક્ષમતાનુ આઈબીસી(સ્રોતઃ માર્કેટાઇઝર્સ રિપોર્ટ) નું ઉત્પાદન કરતી કઠોર મધ્યવર્તી બલ્ક કન્ટેનર (આઈ બી સી) ના અગ્રણી ઉત્પાદકોમાંનું એક છે.

આઈ બી સી એ ઔદ્યોગિક-ગ્રેડના કન્ટેનર છે જે પ્રવાહી, અર્ધ-ઘન, પેસ્ટ અથવા ઘન પદાર્થોના સામૂહિક સંચાલન, પરિવહન અને સંગ્રહ માટે એન્જિનિયર્ડ છે. કઠોર આઈ બી સી પ્રમાણભૂત શિપિંગ ડ્રમ્સ અને ઈન્ટરમોડલ ટાંકી કન્ટેનરની વચ્ચેની વોલ્યુમ શ્રેણીમાં ઉત્પાદિત થાય છે, તેથી ટાઈટલ ઈન્ટરમિડિએટ બલ્ક કન્ટેનર છે. કંપની રસાયણો, કૃષિ રસાયણો અને વિશિષ્ટ રસાયણોના પેકેજિંગ અને પરિવહનમાં ઉપયોગમાં લેવાતા હળવા સ્ટીલ (એમ એસ)માંથી બનેલા એમ એસ ડ્રમ્સનું પણ ઉત્પાદન કરે છે.

પીટીએલ પોલિમર ડ્રમ્સ અનેઆઈ બી સી બનાવવા માટે બ્લો મોલ્ડિંગ ટેકનોલોજીનો ઉપયોગ કરે છે. ઈન્જેક્શન મોલ્ડિંગ ટેક્નોલોજીનો ઉપયોગ ઘરના ઉપયોગ માટે કેપ્સ, ક્લોઝર, બંગ્સ, ઢાંકણા, હેન્ડલ્સ, લૂગ્સ વગેરેના ઉત્પાદન માટે થાય છે. તેના ઉત્પાદનોનું માર્કેટિંગ અને બ્રાન્ડ નામ "પિરામિડ" હેઠળ વેચાણ કરવામાં આવે છે.પીટીએલએ યુનિટ૧માં વર્ષ ૧૯૯૮ માં વ્યાપારી ઉત્પાદન શરૂ કર્યું હતું. હાલમાં, તેની પાસે છ (૬) વ્યૂહાત્મક રીતે સ્થિત ઉત્પાદન એકમો છે જેમાંથી ચાર (૪) ભરૂચ, જીઆઈડીસી, ગુજરાત અને બે (૨) સિલ્વાસા,યુટી દાદરા અને નગર હવેલીમાં સ્થિત છે. હાલના છ એકમોને અડીને આવેલા ભરૂચ,જીઆઈડીસી , ગુજરાત ખાતે સાતમું (૭) ઉત્પાદન એકમ નિર્માણાધીન છે. પોલિમર ડ્રમ ઉત્પાદન એકમોની કુલ સ્થાપિત ક્ષમતા ૨૦,૬૧૨એમટીપીએ છે.આઈબીસી ઉત્પાદન એકમની કુલ સ્થાપિત ક્ષમતા ૧૨,૮૨૦ એમટીપીએ છે અને એમ એસ ડ્રમ્સ એકમની કુલ સ્થાપિત ક્ષમતા ૬,૨૦૦ એમટીપીએ છે. ૩૦ જૂન, ૨૦૨૩ સુધીમાં, તેના પગારપત્રક પર ૪૯૩ કર્મચારીઓ હતા.

ઈશ્યૂની વિગત અને મૂડીનો ઈતિહાસ

કંપની ૫૫૦૦૦૦૦ (અપર કેપ પર રૂ. ૯૧.૩૦ કરોડ) ફ્રેશ ઈક્વિટી શેર ઈશ્યૂ અને ૩૭૨૦૦૦૦ શેરના વેચાણ માટે ઓફર (ઓએફએસ) (ઉપલા કેપ પર રૂ. ૬૧.૭૫ કરોડ) નો પ્રથમ કોમ્બો આઈપીઓ સાથે મૂડી બજારમાં આવી રહી છે. આમ ૯૨૨૦૦૦૦ ઈક્વિટી શેરનું એકંદર કદ (ઉપલા કેપ પર રૂ. ૧૫૩.૦૫ કરોડ) છે.આ માટે તેણે તેના રૂ. ૧૦ ની મૂળકિંમત ધરાવતા શેર માટે રૂ. ૧૫૧ થી રૂ. ૧૬૬ નું પ્રાઈઝબેન્ડ નક્કીકરેલ છે. જાહેર ભરણા માટે આ ઈશ્યૂ તા.૧૮ ઑગષ્ટ , ૨૦૨૩ ના રોજ ખુલશે અને તા.૨૨ ઑગષ્ટ, ૨૦૨૩ ના રોજ બંધ થશે. ઓછામાં ઓછી અરજી ૯૦ શેર માટે અને તે પછી તેના ગુણાંકમાં કરી શકાશે. ફાળવણી પછી, શેર બી એસ ઈ અને એન એસ ઈ પર સૂચિબદ્ધ થશે. ઈશ્યૂ કંપનીની પોસ્ટ-ઈશ્યૂ પેઈડ-અપ મૂડીના ૨૫.૦૭ % હિસ્સો ધરાવે છે.

કંપનીએ ક્યુ આઈ બી માટે ૩૦% કરતા વધુ, એચ એન આઈ માટે ૨૦% કરતા ઓછા અને નાના રોકાણકારો માટે ૫૦% કરતા ઓછા નહી તેટલા શેર ફાળવ્યા છે.

તાજા ઈક્વિટી ઈશ્યુની ચોખ્ખી આવકમાંથી, કંપની રૂ. ૪૦.૦૦ કરોડ ચુકવણી માટે, ચોક્કસ બાકી ઉધારની પૂર્વચુકવણી, રૂ. ૪૦.૨૧ કરોડ કાર્યકારી મૂડી માટે અને બાકીના સામાન્ય કોર્પોરેટ હેતુઓ માટે ખર્ચશે.

પી એન બી ઈન્વેસ્ટમેન્ટ સર્વિસિસ લિ. અને ફર્સ્ટ ઓવરસીઝ કેપિટલ લિમિટેડ સંયુક્ત બુક રનિંગ લીડ મેનેજર્સ (બીઆરએલએમએસ) અને બીગશેર સર્વિસીસ પ્રા. લિ. ઈશ્યૂના રજિસ્ટ્રાર છે.

સમાન ધોરણે પ્રારંભિક ઈક્વિટી શેર જારી કર્યા પછી, કંપનીએ ઑક્ટોબર ૨૦૦૫ અને જૂન ૨૦૧૮ ની વચ્ચે રૂ.૭૮.૦૦ - રૂ. ૪૦૦.૦૦ની કિંમતની શ્રેણીમાં વધુ ઈક્વિટી શેર જારી કર્યા. તેણે માર્ચ ૨૦૧૮ માં ૧ માટે ૧૦ અને મે ૨૦૨૨ માં ૧ માટે ૭ ના રેશિયોમાં બોનસ શેર પણ જારી કર્યા છે. પ્રમોટરો/ વેચાણકર્તા હિસ્સેદારો દ્વારા શેરના સંપાદનની સરેરાશ કિંમત રૂ. ૦.૯૭, રૂ. ૧.૦૨, રૂ. ૧.૪૮, રૂ. ૨.૦૩, રૂ. ૩.૭૪, અને રૂ. ૫.૨૭ પ્રતિ શેર છે.

આઈપીઓ પછી, આ કંપનીની વર્તમાન પેઈડ-અપ ઈક્વિટી મૂડી રૂ.૩૧.૨૯ કરોડ છે વધીને રૂ.૩૬.૭૯ કરોડ થશે . આઈપીઓ પ્રાઈસિંગની ઉપરની સપાટીના આધારે, કંપની રૂ.૬૧૦.૬૩કરોડનું માર્કેટ કેપ નિહાળી રહી છે.

આર્થિક દેખાવ

આર્થિક દેખાવને મોરચે, છેલ્લા ત્રણ નાણાંકીય વર્ષમાં , આ કંપનીએ ટર્નઓવર / ચોખ્ખો નફો રૂ. ૩૧૬.૧૮ કરોડ / રૂ. ૧૬.૯૯ કરોડ (ના. વ. ૨૧), રૂ. ૪૦૨.૬૪ કરોડ / રૂ. ૨૬.૧૫ કરોડ (ના. વ. ૨૨), અને રૂ. ૪૮૨.૦૩ કરોડ / રૂ. ૩૧.૭૬ કરોડ(ના. વ. ૨૩)નોંધાવેલ છે.

છેલ્લાત્રણ નાણાકીય વર્ષમાં આ કંપનીએ સરેરાશ ઈપીએસ રૂ.૮.૮૩ અને સરેરાશ આરઓએનડબલ્યુ ૩૨.૧૯%છે. ઈશ્યૂની કિંમત ૩૧ માર્ચ, ૨૦૨૩ ના રોજ તેના એનએવી રૂ.૩૪.૨૮ ના આધારે ૪.૮૪ ના પી/બીવીથી આવે છે. અને આઈ પી ઓ પછીના એનએવી રૂ.૫૩.૯૮ પ્રતિશેરના ભાવે ૩.૦૮ ના પી/બીવીથી આવે છે.(પ્રાઈઝબેન્ડના અપરકેપના આધારે)

જો આપણે નાણાકીય વર્ષ ૨૩ ની બમ્પર કમાણીને આઈ પી ઓ પછીની સંપૂર્ણ પાતળી પેઈડ-અપ ઈક્વિટી મૂડીનેઆધારે ગણીએ, તો માગવામાં આવેલ કિંમત ૧૯.૨૪ ના પી/ઈ પર આવે છે, આમ ના. વ. ૨૩ના દેખાવના આધારે આ ઈશ્યુ પૂર્ણ કિંમતનો જણાય છે.

ડિવિડન્ડ પોલિસીઃ

કંપનીએ ઓફર ડોકયુમેન્ટમાં જણાવેલ સમયગાળા માટે કોઈ ડિવિડન્ડ જાહેર કરેલ/ ચુકવેલ નથી.. તે તેની નાણાકીય કામગીરી અને ભાવિ સંભાવનાઓના આધારે લિસ્ટિંગ પછી યોગ્ય ડિવિડન્ડ નીતિ અપનાવશે.

લીસ્ટેડ સમાન કંપનીઓ સાથે સરખામણી

ઓફર ડોક્યુમેન્ટ મુજબ, કંપનીએ ટાઈમ ટેકનો, ટીપીએલ પ્લાસ્ટેક અને મોલ્ડ-ટેક પેકેજીંગને તેમના લિસ્ટેડ પીઅર તરીકે દર્શાવ્યા છે. તેઓ હાલમાં ૨૭.૭૦, ૨૦.૩૭ અને ૪૧.૨૩ (૧૦ ઓગસ્ટ, ૨૦૨૩ના રોજ)ના પી/ઈ પર ટ્રેડ કરી રહ્યાં છે. જો કે, તેઓ ખરેખર ચૂસ્ત રીતે તુલનાત્મક નથી.

માર્કેટ બેંકરનો ટ્રેક રેકર્ડ

મર્ચન્ટ બેકરના પ્રદર્શનના મોરચે,પીએનબી ઈન્વેસ્ટમેન્ટ સર્વિસિસ લિમિટેડ તરફથી આ પહેલો આદેશ છે અને તેથી તેનો કોઈ ટ્રેક રેકોર્ડ નથી, જ્યારે ફર્સ્ટ ઓવરસીઝ કેપિટલે છેલ્લા ત્રણ વર્ષમાં ૧૭ ઈશ્યુ હેન્ડલ કર્યા છે જેમાંથી લીસ્ટીંગ તારીખે ૧૧ ઈશ્યૂ ઓફર કિંમતથી નીચે બંધ થયા છે.

નિષ્કર્ષ / રોકાણ વ્યૂહરચના

આ કંપની અગ્રણી ઔદ્યોગિક પેકેજિંગ કંપનીમાંની એક છે. તે પોલિમર આધારિત મોલ્ડેડ ઉત્પાદનોનું ઉત્પાદન અને માર્કેટિંગ કરે છે. છેલ્લા ત્રણ નાણાકીય વર્ષમાં, તેણે તેની ટોચ અને નીચેની લાઈનમાં વૃદ્ધિ નોંધાવી છે. કંપની તેની ક્ષમતા વિસ્તારવા માટે ૭મો પ્લાન્ટ સ્થાપી રહી છે.ના. વ. ૨૩ની કામગીરીના આધારે, ઈશ્યૂ સંપૂર્ણ કિંમતનો દેખાય છે. જો કે, સારી રીતે જાણકાર રોકાણકારો મધ્યમથી લાંબા ગાળાના પુરસ્કારો માટે ફંડ પાર્ક કરી શકે છે.

- પીટીએલ પોલિમર આધારિત મોલ્ડેડ ઉત્પાદનોનું ઉત્પાદન કરતી અગ્રણી ઔદ્યોગિક પેકેજિંગ કંપનીઓમાંની એક છે.
- તે નોંધાયેલા સમયગાળા માટે તેની ટોચની અને નીચેની રેખાઓમાં સતત વૃદ્ધિ દર્શાવે છે.
- કંપની ૭મા પ્લાન્ટના નિર્માણ સાથે તેની ક્ષમતામાં વધારો કરી રહી છે.
- સારી રીતે જાણકાર રોકાણકારો મધ્યમથી લાંબા ગાળાના વળતર માટે રોકાણ કરી શકે છે.

શૂરા ડિઝાઇન્સ બીએસઈ એસએમઈ આઈપીઓ પૃથ્થકરણ (દૂર રહો)

કંપની વિશેઃ

શૂરા ડિઝાઈન્સ લિ. (એસડીએલ) શરૂઆતમાં "ટેક્ષટાઇલ અને એપેરલ" ઉદ્યોગના વ્યવસાય માટે સ્થાપવામાં આવી હતી અને પછી ૨૦૨૨ માં, તેણે રફ હીરાની પ્રક્રિયાના વ્યવસાય માટે પસંદગી

અનુસંધાન પાના નં. ૭ પર

શૂરા ડિઝાઇન્સ ચેઈન

પાના નં. ૬ નું ચાલુ

કરી. તે માત્ર તેના હીરાના વેપાર માટે સુરત અને નજીકના પ્રદેશોમાં કાર્યરત છે. તેણે તાજેતરમાં તેના હીરાના વ્યવસાય માટે મુંબઈમાં બજારોની ખોજના પણ કરી છે. તે સુરત અને મુંબઈના સ્થાનિક બજારમાં હીરાના જથ્થાબંધ વેપારીઓ અને જવેલરી ઉત્પાદકોને તેના ઉત્પાદનોનું વેચાણ કરે છે. કંપની તેના હીરાને ઓફલાઈન તેમજ ઓનલાઈન પ્લેટફોર્મ પર માર્ક કરી રહી છે.

અત્યાર સુધી કંપનીએ છેલ્લા બે નાણાકીય વર્ષમાં માઈનસ્ક્યુલ કામગીરીની જાણ કરી છે. તે અત્યંત સ્પર્ધાત્મક અને ખંડિત સેગમેન્ટમાં કાર્યરત છે. આ ઑફર દસ્તાવેજ ફાઈલ કરવાની તારીખ સુધીમાં, તેના પગારપત્રક પર ૯ કર્મચારીઓ હતા.

ઈશ્યૂની વિગત અને મૂડીનો ઈતિહાસ

આ કંપની મેઈડન આઈપીઓ સાથે તેનો રૂ. ૧૦ નો એક એવા ૪૨૩૦૦૦ ઈક્વીટી શેર રૂ. ૪૮ પ્રતિશેરની મુકરર કિંમતે ઓફર કરી રૂ. ૨.૦૩ કરોડ એકત્રિત કરવા મૂડી બજારમાં આવી રહેલ છે . જાહેર ભરણા માટે આ ઈશ્યૂ તા.૧૭ ઑગષ્ટ , ૨૦૨૩ ના રોજ ખુલશે અને તા.૨૧ ઑગષ્ટ, ૨૦૨૩ ના રોજ બંધ થશે. ઓછામાં ઓછી અરજી ૩૦૦૦ શેર માટે અને તે પછી તેના ગુણાંકમાં કરી શકાશે. ફાળવણી પછી, શેર બી એસ ઈ એસ એમઈ પર સૂચિબદ્ધ થશે. ઈશ્યૂ કંપનીની પોસ્ટ-ઈશ્યૂ પેઈડ-અપ મૂડીના ૨૮.૨૩ % હિસ્સો ધરાવશે. એસડીએલ રૂ. ૦.૨૫ કરોડ આ આઈ પી ઓ પ્રક્રિયા માટે, અને ચોખ્ખી આવકમાંથી, તે રૂ. ૧.૩૫ કરોડ કાર્યકારી મૂડી માટે, અને રૂ. ૦.૪૩ કરોડ સામાન્ય કોર્પોરેટ હેતુઓ માટે ખર્ચશે.

સ્વરાજ શેર્સ એન્ડ સિક્યોરિટીઝ પ્રા. લિ. એકમાત્ર લીડ મેનેજર છે અને કેફીન ટેક્નોલોજીસ લિમિટેડ ઈશ્યૂના રજિસ્ટ્રાર છે. રિખાવ સિક્યોરિટીઝ લિમિટેડ કંપની માટે બજાર નિર્માતા છે.

સમાન મૂલ્ય પર પ્રારંભિક ઈક્વિટી શેર જારી કર્યા પછી, કંપનીએ ડિસેમ્બર ૨૦૨૨ માં શેર દીઠરૂ.૪૦ના ભાવે વધુ ઈક્વિટી શેર જારી/રૂપાંતરિત કર્યા, અને જાન્યુઆરી ૨૦૨૩ માં ૨ માટે ૫ ના ગુણોત્તરમાં બોનસ શેર પણ જારી કર્યા છે. પ્રમોટરો દ્વારા શેરના સંપાદનની સરેરાશ કિંમત રૂ.૧૩.૨૩, રૂ. ૧૩.૨૯, અને રૂ. ૧૩.૫૫ પ્રતિ શેર છે.

- એસડીએલ જે કાપડ અને વસ્ત્રોના વ્યવસાય માટે સ્થાપવામાં આવ્યું હતું તે હવે રફ ડાયમંડ પ્રોસેસિંગ વ્યવસાયમાં કાર્યરત છે.
- તેણે માત્ર ના. વ. ૨૨ થી હીરામાં કામગીરી શરૂ કરી હતી.
- છેલ્લા બે નાણાકીય વર્ષમાં, તેણે નાનકડી નાણાકીય કામગીરી નોંધાવી છે.
- આઈ પી ઓ ની કિંમત તેની ના. વ. ૨૩ની કમાણી પર આધારિત છે.
- આ કિંમતી ઈશ્યુને છોડવામાં કોઈ નુકસાન નથી.

આઈપીઓ પછી, આ કંપનીની વર્તમાન પેઈડ-અપ ઈક્વિટી મૂડી રૂ.૧.૦૮ કરોડ છે વધીને રૂ.૧.૫૦ કરોડ થશે . આઈપીઓ પ્રાઈસિંગની ઉપરની સપાટીના આધારે, કંપની રૂ.૭.૧૯ કરોડનું માર્કેટ કેપ નિહાળી રહી છે.

આર્થિક દેખાવ

આર્થિક દેખાવને મોરચે, છેલ્લા ત્રણ નાણાકીય વર્ષમાં , આ કંપનીએ ટર્નઓવર / ચોખ્ખો નફો -(નુકશાન)રૂ. ૦.૦૦ કરોડ / રૂ. - (૦.૦૦૫) કરોડ. (ના. વ. ૨૧), રૂ. ૦.૧૬ કરોડ / રૂ. ૦.૦૪ કરોડ (ના. વ. ૨૨), અને રૂ. ૨.૧૧ કરોડ / રૂ. ૦.૧૨ કરોડ (ના. વ. ૨૩)નોંધાવેલ છે.

શેર ડેટા દીઠ કમાણીમાં, ઑફર દસ્તાવેજે માહિતીને દબાવી દીધી છે. તે માત્ર રૂ.૧૨.૮૮ની બેઝિસ એવરેજ ઈપીએસ દર્શાવેલ છે. અને છેલ્લા ત્રણ નાણાકીય વર્ષમાં ડાયલુટેડ ઈપીએસ માહિતી ખૂટે છે. તેની સરેરાશ આર ઓ એન ડબલ્યુ ૧૯.૨૪% હતી. ૩૧ માર્ચ, ૨૦૨૩ ના રોજઈશ્યૂની કિંમત તેની એન એ વી રૂ. ૧૪.૭૪ના આધારે તેની પી/બીવી ૩.૨૬ થાય છે. અને આઈ પી ઓ પછીની એન એ વી ૨૪.૧૩ ના આધારે ૧.૯૯ ના પી/બીવીથી આવે છે.

જો આપણે નાણાકીય વર્ષ ૨૩ ની બમ્પર કમાણીને આઈ પી ઓ પછીની સંપૂર્ણ પાતળી પેઈડ-અપ ઈક્વિટી મૂડીનેઆધારે ગણીએ, તો માગવામાં આવેલ કિંમત ૬૩.૧૬ ના પી/ઈ પર આવે છે, આમ આ આઈપીઓ લોભભરી કિંમતે આવેલ છે.

કંપનીએ તેના નાણાકીય ડેટા રૂ. ૦૦૦ (એટલે કે હજારો રૂપિયામાં) જે એક આંખ આંજવા જેવું લાગે છે.

ડિવિડન્ડ પોલિસી:

કંપનીએ તેની સ્થાપના પછીના સમયગાળા માટે કોઈ ડિવિડન્ડ જાહેર કર્યું નથી. તે તેની નાણાકીય કામગીરી અને ભાવિ સંભાવનાઓના આધારે લિસ્ટિંગ પછી યોગ્ય ડિવિડન્ડ નીતિ અપનાવશે.

લીસ્ટેડ સમાન કંપનીઓ સાથે સરખામણી

ઓફર ડોક્યુમેન્ટ મુજબ, કંપની આશાપુરી ગોલ્ડ, ડીપી આભૂષણ, સ્ટારલાઈનપ્સ એન્ટરપ્રાઈઝ અને વીરમ સિક્યોરિટીઝને તેમના લિસ્ટેડ પીઅર તરીકે બતાવે છે. તેઓ હાલમાં લગભગ ૧૫૦.૨૯, ૧૭.૯૫, ૦૦ અને ૨૫.૨૯ (૧૦ ઓગસ્ટ, ૨૦૨૩ના રોજ)ના પી/ઈ પર ટ્રેડ કરી રહ્યાં છે. સાથીઓની આ સૂચિ એક મોટું આશ્ચર્ય છે. જો કે, તેઓ ખરેખર ચૂસ્તરીતે તુલનાત્મક નથી.

મર્ચંટ બેંકરનો ટ્રેક રેકર્ડ

સ્વરાજ શેર્સ તરફથી આ પ્રથમ આદેશ છે અને તેથી કોઈ ટ્રેક રેકોર્ડ નથી.

નિષ્કર્ષ / રોકાણ વ્યૂહરચના

કંપની આજુબાજુના ઘણા ખેલાડીઓ સાથે અત્યંત સ્પર્ધાત્મક અને ખંડિત સેગમેન્ટમાં કાર્ય કરે છે. તેણે છેલ્લાં બે નાણાકીય વર્ષમાં મામૂલી નાણાકીય કામગીરી પોસ્ટ કરી છે. ના. વ. ૨૩ની કમાણીના આધારે, ઈશ્યૂની કિંમત લોભામણી છે. નાનું પેઈડ-અપ ઈક્વિટી મૂડી પોસ્ટ-લિસ્ટિંગ મેઈનબોર્ડ પર સ્થળાંતર માટે લાંબા સમય સુધી સગર્ભાવસ્થાનો સમયગાળો સૂચવે છે. આ કિંમતી ઈશ્યુને છોડવામાં કોઈ નુકસાન નથી.

બોન્ડાડા એન્જીનીયરીંગ બીએસઈ એસએમઈ આઈપીઓ પૃથ્થકરણ (અરજી કરો)

કંપની વિશે:

બોન્ડાના એન્જીનીયરીંગ લી. (બીઈએલ) એ એક સંકલિત ઈન્ફ્રાસ્ટ્રક્ચર કંપની છે જે ટેલિકોમ અને સોલર એનર્જી ઉદ્યોગમાં કાર્યરત ગ્રાહકોને પાન ઈન્ડિયાના ધોરણે એન્જિનિયરિંગ, પ્રોક્યોરમેન્ટ એન્ડ કન્સ્ટ્રક્શન (ઈપીસી) સેવાઓ અને ઓપરેશન્સ એન્ડ મેન્ટેનન્સ (ઓ એન્ડ એમ) સેવાઓ પૂરી પાડવાના વ્યવસાયમાં સંકળાયેલી છે. બીઈએલ અનિવારક ટેલિકોમ ઈન્ફ્રાસ્ટ્રક્ચર સેવાઓ પૂરી પાડે છે. આજની તારીખમાં, કંપનીએ ૧૧૬૦૦ થી વધુ ટેલિકોમ ટાવર અને પોલ ઈન્સ્ટોલ કર્યા છે જેમાંથી ૭૭૦૦ થી વધુ ટાવર અને પોલ છેલ્લા ત્રણ નાણાકીય વર્ષમાં ઈન્સ્ટોલ કરવામાં આવ્યા હતા.

- બીઈએલ એ ઈપીસી અને ઓએમ સેવાઓ પ્રદાન કરતી એક સંકલિત ઈન્ફ્રાસ્ટ્રક્ચર કંપની છે.
- છેલ્લા ત્રણ નાણાકીય વર્ષમાં, તેણે તેની ટોચ અને નીચેની લાઈનમાં વૃદ્ધિ નોંધાવી છે.
- ૩૧ માર્ચ, ૨૦૨૩ સુધીમાં, તેની પાસે રૂ. ૧૫૨૦ કરોડના ઓર્ડર હાથ પર છે.
- ના. વ. ૨૩ ની કમાણીના આધારે, આઈ પી ઓ ની કિંમત આકર્ષક છે.
- રોકાણકારો મધ્યમથી લાંબા ગાળાના વળતર માટે રોકાણ કરી શકે છે.

કંપની સૌર ઉર્જા ગ્રાહકોને ઓ એન્ડ એમ સેવાઓ પણ પૂરી પાડે છે જેમાં સૌર પેનલનું પરીક્ષણ અને સફાઈ, ક્ષતિગ્રસ્ત ઘટકોનું સમારકામ અને ફેરબદલ અને સૌર પેનલનું નિરીક્ષણ સામેલ છે. તે તેના એસઆઈટીપીએલ દ્વારા ઓટોક્લેવ્ડ એરેટેડ કોંક્રીટ (એએસી) બ્લોક્સ, મોર્ટાર અને તૈયાર પ્લાસ્ટર જેવી બાંધકામ સામગ્રી પણ સપ્લાય કરે છે.

તેની અન્ય પેટાકંપની બીએપીએલ દ્વારા, તે અન-પ્લાસ્ટિકાઈઝ્ડ પોલિવિનાઈલ ક્લોરાઈડ ("યુપીવીસી") ઉત્પાદનો જેમ કે દરવાજા અને બારીઓ સપ્લાય કરે છે. ૩૧ માર્ચ, ૨૦૨૩ સુધીમાં, તેમાં ૫૬૪ કાયમી કર્મચારીઓ અને ૨૭૦ કોન્ટ્રાક્ટ મજૂરો હતા. કંપની પાસે ૩૧ માર્ચ, ૨૦૨૩ સુધીમાં રૂ.૧૫૨૦ કરોડનો ઓર્ડર ઓન હેન્ડ છે. જેમાં રૂ. ૧૪૧૫ કરોડ ટેલિકોમ માટે ઓર્ડર અને રૂ. ૧૦૫ કરોડ સૌર ઉર્જા ક્ષેત્ર માટે ઓર્ડરનો સમાવેશ થાય છે..

ઈશ્યૂની વિગત અને મૂડીનો ઈતિહાસ

આ કંપની મેઈડન આઈપીઓ સાથે તેનો રૂ. ૧૦ નો એક એવા ૫૬૯૬૦૦૦ ઈક્વીટી શેર રૂ. ૭૫ પ્રતિશેરની મુકરર કિંમતે ઓફર કરી રૂ. ૪૨.૭૨ કરોડ એકત્રિત કરવા મૂડી બજારમાં આવી રહેલ છે . જાહેર ભરણા માટે આ ઈશ્યૂ તા.૧૮ ઑગષ્ટ , ૨૦૨૩ ના રોજ ખુલશે અને તા.૨૨ ઑગષ્ટ, ૨૦૨૩ ના રોજ બંધ થશે. ઓછામાં ઓછી અરજી ૧૬૦૦ શેર માટે અને તે પછી તેના ગુણાંકમાં કરી શકાશે. ફાળવણી પછી, શેર બી એસ ઈ એસ એમઈ પર સૂચિબદ્ધ થશે. ઈશ્યૂ કંપનીની પોસ્ટ-ઈશ્યૂ પેઈડ-અપ મૂડીના ૨૬.૩૭ % હિસ્સો ધરાવશે. બીઈએલ રૂ. ૨.૩૧ કરોડ આ આઈ પી ઓ પ્રક્રિયા માટે, અને ચોખ્ખી આવકમાંથી, તે રૂ. ૩૫.૦૦ કરોડ કાર્યકારી મૂડી માટે, અને રૂ. ૫.૪૧ કરોડ સામાન્ય કોર્પોરેટ હેતુઓ માટે ખર્ચશે.

વિવરો ફાયનાન્સિયલ સર્વિસીસ પ્રા. લિ. એકમાત્ર લીડ મેનેજર છે અને કેફીન ટેક્નોલોજીસ લિમિટેડ ઈશ્યૂના રજિસ્ટ્રાર છે. રિખાવ સિક્યોરિટીઝ લિમિટેડ કંપનીની બજાર નિર્માતા છે.

સમાન ધોરણે પ્રારંભિક ઈક્વિટી શેર જારી કર્યા પછી, કંપનીએ ફેબ્રુઆરી ૨૩ અને માર્ચ ૨૩ માં શેર દીઠ રૂ.૧૯૫૨ના ભાવે વધુ ઈક્વિટી શેર જારી કર્યા. તેણે માર્ચ ૨૦૨૩ માં ૧ માટે ૧૮ ના ગુણોત્તરમાં બોનસ શેર પણ જારી કર્યા છે. પ્રમોટરો દ્વારા શેરના સંપાદનની સરેરાશ કિંમત રૂ. ૦.૩૦, અને રૂ. ૦.૫૩ પ્રતિ શેર છે.

આઈપીઓ પછી, આ કંપનીની વર્તમાન પેઈડ-અપ ઈક્વિટી મૂડી રૂ.૧૫.૭૧ કરોડ છે વધીને રૂ.૨૧.૬૦ કરોડ થશે . આઈપીઓ પ્રાઈસિંગની ઉપરની સપાટીના આધારે, કંપની રૂ.૧૬૨.૦૨ કરોડનું માર્કેટ કેપ નિહાળી રહી છે.

આર્થિક દેખાવ

આર્થિક દેખાવને મોરચે, છેલ્લા ત્રણ નાણાકીય વર્ષમાં , આ કંપનીએ ટર્નઓવર / ચોખ્ખો નફો રૂ. ૨૮૮.૩૨ કરોડ / રૂ. ૯.૨૧ કરોડ (ના. વ. ૨૧), રૂ. ૩૩૪.૨૧ કરોડ / રૂ. ૧૦.૧૪ કરોડ (ના.વ. ૨૨), અને રૂ. ૩૭૦.૯૬ કરોડ / રૂ. ૧૮.૨૫ કરોડ (ના. વ. ૨૩)નોંધાવેલ છે. સૌર ઉર્જા સંબંધિત પ્રવૃત્તિઓ પર ઉચ્ચ માર્જિન પ્રાપ્તિને કારણે, તે ના. વ. ૨૩ માટે બોટમ લાઈનમાં વૃદ્ધિ નોંધાવવામાં સક્ષમ હતું.

છેલ્લા ત્રણ નાણાકીય વર્ષમાં સરેરાશ શેર દીઠ આવક રૂ. ૮.૮૭ અને સરેરાશ આર ઓ એન ડબલ્યુ ૨૦.૪૩%હતું. ૩૧ માર્ચ, ૨૦૨૩ ના રોજઈશ્યૂની કિંમત તેની એન એ વી રૂ. ૪૯.૨૭ના આધારે તેની પી/બીવી ૧.૫૨થાય છે. અને આઈ પી ઓ પછીની એન એ વીપ૬.૦૬ ના આધારે ૧.૩૪ ના પી/બીવીથી આવે છે. તેનું પીએટી માર્જિન ૩.૧૯% (ના. વ. ૨૧) થી વધીને ૪.૯૨% (ના. વ. ૨૩) અને આર ઓ સીઈ ૨૮.૭૧% (ના. વ. ૨૧) થી સુધરીને ૩૫.૬૩% (ના. વ. ૨૩) થયું છે.

જો આપણે નાણાકીય વર્ષ ૨૩ ની બમ્પર કમાણીને આઈ પી ઓ પછીની સંપૂર્ણ પાતળી પેઈડ-અપ ઈક્વિટી મૂડીનેઆધારે ગણીએ, તો માગવામાં આવેલ કિંમત ૮.૮૮ ના પી/ઈ પર આવે છે, આમ આ આઈપીઓ આકર્ષક કિંમતે આવેલ છે.

ડિવિડન્ડ પોલિસી:

કંપનીએ ના. વ. ૨૨ માટે ૨૦% અને ના. વ. ૨૩ માટે ૧.૨૦% ડિવિડન્ડ ચૂકવ્યું હતું. તે તેની નાણાકીય કામગીરી અને ભાવિ સંભાવનાઓના આધારે લિસ્ટિંગ પછી યોગ્ય ડિવિડન્ડ નીતિ અપનાવશે.

લીસ્ટેડ સમાન કંપનીઓ સાથે સરખામણી

ઓફર ડોક્યુમેન્ટ મુજબ, આ કંપની સાથે સરખાવી શકાય તેવી કોઈ લીસ્ટેડ કું. નથી.

મર્ચંટ બેંકરનો ટ્રેક રેકર્ડ

વિવરો ફાઈનાન્શિયલ પાસે છેલ્લા ત્રણ વર્ષ દરમિયાન પ્રાથમિક બજાર માટે કોઈ આદેશ નહોતો. તેથી આ સમયગાળા માટે કોઈ ટ્રેક રેકોર્ડ નથી.

નિષ્કર્ષ / રોકાણ વ્યૂહરચના

બીઈએલ ઈપીએસ અને ઓએમ સેવાઓ સાથે સંકલિત ઈન્ફ્રાસ્ટ્રક્ચર સેગમેન્ટમાં રોકાયેલ છે. તેણે તેની ટોપ અને બોટમ લાઈનમાં સતત વૃદ્ધિ નોંધાવી છે અને તેની પાસે ૩૧ માર્ચ, ૨૦૨૩ ના રોજ રૂ.૧૫૨૦ની ઓર્ડર બુક છે. ના. વ. ૨૩ની કમાણીના આધારે, ઈશ્યૂની આકર્ષક કિંમત છે. રોકાણકારો મધ્યમથી લાંબા ગાળાના વળતર માટે રોકાણનો વિચાર કરી શકે છે.

કોપ લાઈફ એનએસઈ એસએમઈ આઈપીઓ પૃથ્થકરણ (અરજી કરો)

કંપની વિશે:

કોપ લાઈફ સાયન્સ લિ. (સીએલએસએલ) એ એગ્રોકેમિકલ કંપની છે જે કૃષિ રસાયણ ફોર્મ્યુલેશનની વિશાળ શ્રેણીના ઉત્પાદન, વિતરણ અને માર્કેટિંગના વ્યવસાય સાથે સંકળાયેલી છે. કૃષિ રસાયણોમાં જંતુનાશક સૂક્ષ્મ ખાતરો, અને જંતુનાશકા નો સમાવેશ થાય છે, ફૂગનાશકોમાં હર્બિસાઈડ્સ અને નીંદણનાશકોનો સમાવેશ થાય છે.

- સીએલએસએલ એ એગ્રોકેમિકલ કંપની છે જેની પાસે વિવિધ ઉત્પાદનોનો પોર્ટફોલિયો છે.
- આગની ઘટનાને કારણે કંપનીએ ના. વ. ૨૨ માટે આંચકો અનુધવ્યો છે.
- ના. વ. ૨૩ વાર્ષિક કમાણીના આધારે, ઈશ્યૂ સંપૂર્ણ કિંમતનો દેખાય છે.
- સારી રીતે જાણકાર રોકાણકારો મધ્યમથી લાંબા ગાળાના વળતર માટે રોકાણ કરવાનું વિચારી શકે છે.

સમગ્ર કૃષિ-મૂલ્ય શૃંખલામાં વ્યાપક ઉત્પાદન પોર્ટફોલિયો ઓફર કરવાના ઉદ્દેશ્ય સાથે, તે નવા ઉત્પાદનો રજૂ કરીને તેના ઉત્પાદન પોર્ટફોલિયોને વિસ્તૃત કરવાનું ચાલુ રાખેલ છે. વર્ષ ૨૦૦૭ માં, કંપનીએ કૃષિ રસાયણ ઉત્પાદનોની ૨૫ થી વધુ વિવિધ શ્રેણીઓનું ઉત્પાદન શરૂ કર્યું. હાલમાં, તે જંતુનાશકો, ફૂગનાશકો અને હર્બિસાઈડ્સ, છોડ વૃદ્ધિ નિયંત્રકો, સૂક્ષ્મ ખાતરો અને નીંદણનાશકોના વિવિધ ફોર્મ્યુલેશનનું ઉત્પાદન અને વેચાણ કરે છે. હાલમાં, સીએલએસએલ પાસે ૮૫ થી વધુ કૃષિ-રાસાયણિક ઉત્પાદનોની વિશાળ શ્રેણી છે. ભારતમાં પોતાના બ્રાન્ડેડ ઉત્પાદનોના માર્કેટિંગ ઉપરાંત, તે ભારતની પ્રતિષ્ઠિત કંપનીઓ તેમજ વિદેશી ગ્રાહકોને બલ્કમાં એગ્રોકેમિકલ ફોર્મ્યુલેશન પણ સપ્લાય કરે છે.

હાલમાં તે પોતાના ઉત્પાદોના ઉત્પાદન ઉપરાંત જંતુનાશકો અને સૂક્ષ્મ ખાતરના ઉત્પાદન માટે જોબ વર્ક પણ હાથ ધરે છે. આજની તારીખ સુધીમાં, તેની પાસે બ્રાન્ડેડ ઉત્પાદનો માટે વિવિધ વર્ગો/શ્રેણીઓ હેઠળ ૧૩૩ ટ્રેડમાર્ક રજિસ્ટ્રેશન છે, જેમાં તેના લોગોનો સમાવેશ થાય છે અને વિવિધ વર્ગો/શ્રેણીઓ હેઠળ ૧૯ ટ્રેડમાર્ક એપ્લિકેશનો છે જે વિવિધ તબક્કાઓની પ્રક્રિયા હેઠળ છે. જે

અનુસંધાન પાના નં. ૮ પર

કોપ લાઈફ

પાના નં. ૭ નું ચાલુ

તેના ફોર્મ્યુલેશનને બ્રાન્ડેડ પ્રોડક્ટ તરીકે ગ્રાહકોને વેચવામાં આવે છે. કંપની પાસે ૧૯૫૭ના કોપીરાઈટ એક્ટ હેઠળ તેના નામ પર ૮ કોપીરાઈટ છે. તેણે તેની બોટલની ડીઝાઈનને ડીઝાઈન એક્ટ, ૨૦૦૦ અને ડીઝાઈન રૂલ્સ, ૨૦૦૧ હેઠળ રજીસ્ટર કરાવેલ છે. આ કંપની પાસે તેના નામ પર ૪ પેટન્ટ નોંધાયેલ છે અને ૪ પેટન્ટ હેઠળ અરજી કરવામાં આવી છે. પેટન્ટ એક્ટ, ૧૯૭૦ પરંતુ હજુ સુધી પ્રોસ્પેક્ટસની તારીખ સુધી પ્રાપ્ત થયેલ નથી. ૩૦ જૂન, ૨૦૨૩ સુધીમાં, તેના પગારપત્રક પર ૧૭૫ કર્મચારીઓ હતા.

ઈશ્યૂની વિગત અને મૂડીનો ઈતિહાસ

આ કંપની મેઈડન આઈપીઓ સાથે તેનો રૂ. ૧૦ નો એક એવા ૫૧૪૦૦૦૦ ઈક્વીટી શેર રૂ. પર પ્રતિશેરની મુકરર કિંમતે ઓફર કરી રૂ. ૨૬.૭૩ કરોડ એકત્રિત કરવા મૂડી બજારમાં આવી રહેલ છે . જાહેર ભરણા માટે આ ઈશ્યૂ તા.૧૮ ઑગષ્ટ , ૨૦૨૩ ના રોજ ખુલશે અને તા.૨૨ ઑગષ્ટ, ૨૦૨૩ ના રોજ બંધ થશે. ઓછામાં ઓછી અરજી ૨૦૦૦ શેર માટે અને તે પછી તેના ગુણાંકમાં કરી શકાશે. ફાળવણી પછી, શેર એન એસ ઈ એસ એમઈ પર સૂચિબદ્ધ થશે. ઈશ્યૂ કંપનીની પોસ્ટ-ઈશ્યૂ પેઈડ-અપ મૂડીના ૨૯.૯૯ % હિસ્સો ધરાવશે. આ કંપની રૂ. ૦.૫૩ કરોડ આ આઈ પી ઓ પ્રક્રિયા માટે, અને ચોખ્ખી આવકમાંથી, તે રૂ.૦.૭૦ કરોડ અસુરક્ષિત લોનની ચુકવણી માટે , રૂ. ૧૯.૦૦ કરોડ કાર્યકારી મૂડી માટે, અને રૂ. ૬.૫૦ કરોડ સામાન્ય કોર્પોરેટ હેતુઓ માટે ઉપયોગ કરશે..

ઈન્ટરેક્ટિવ ફાઈનાન્શિયલ સર્વિસિસ લિ. એ એકમાત્ર લીડ મેનેજર છે અને પૂર્વ શેરજિસ્ટ્રી (ઈન્ડિયા) પ્રા. લિ. ઈશ્યૂના રજિસ્ટ્રાર છે. નિકુંજ સ્ટોક બ્રોકર્સ લિમિટેડ કંપની માટે બજાર નિર્માતા છે.

સમાન મૂલ્ય પર પ્રારંભિક ઈક્વિટી શેર જારી કર્યા પછી, કંપનીએ જૂન ૨૦૧૩ માં શેર દીઠ રૂ.૬૦ ના ભાવે વધુ ઈક્વિટી શેર જારી કર્યા. અને જાન્યુઆરી ૨૦૧૮ માં ૧ માટે ૫ ના ગુણોત્તરમાં બોનસ શેર પણ આપ્યા છે. પ્રમોટરો દ્વારા શેરના સંપાદનની સરેરાશ કિંમત રૂ. ૬.૬૯, અને રૂ. ૬.૮૬ પ્રતિ શેર છે.

આઈપીઓ પછી, આ કંપનીની વર્તમાન પેઈડ-અપ ઈક્વિટી મૂડી રૂ.૧૨.૦૦ કરોડ છે વધીને રૂ.૧૭.૧૪ કરોડ થશે . આઈપીઓ પ્રાઈસિંગની ઉપરની સપાટીના આધારે, કંપની રૂ.૮૯.૧૩ કરોડનું માર્કેટ કેપ નિહાળી રહી છે.

આર્થિક દેખાવ

આર્થિક દેખાવને મોરચે, છેલ્લા ત્રણ નાણાકીય વર્ષમાં , આ કંપનીએ ટર્નઓવર / ચોખ્ખો નફો રૂ. ૧૩૫.૩૧ કરોડ / રૂ. ૩.૨૩ કરોડ (ના. વ.૨૦), રૂ. ૧૧૯.૫૦ કરોડ / રૂ. ૩.૭૦ કરોડ (ના. વ. ૨૧), અને રૂ. ૧૦૨.૩૯ કરોડ / રૂ. ૨.૮૧ કરોડ (ના. વ. ૨૨)નોંધાવેલ છે. ૨૮ ફેબ્રુઆરી, ૨૦૨૩ ના રોજ પૂરા થયેલા ના. વ. ૨૩ ના ૧૧ મહિના માટે, તેણે રૂ. ૧૨૩.૨૩ કરોડ ના ટર્નઓવર પર રૂ.૪.૩૭ કરોડ નો ચોખ્ખો નફો મેળવ્યો હતો. આગની ઘટનાને કારણે કંપનીને નાણાકીય વર્ષ ૨૨ માં આંચકો લાગ્યો હતો. મેનેજમેન્ટના જણાવ્યા અનુસાર, તે હવે તમામ વસ્તુઓ સાથે ઝડપી ટ્રેક પર છે.

છેલ્લા ત્રણ નાણાકીય વર્ષમાં સરેરાશ શેર દીઠ આવક રૂ. ૨.૬૫અને સરેરાશ આર ઓ એન ડબલ્યુ ૧૦.૬૧ % હતું. ફેબ્રુઆરી ૨૮, ૨૦૨૩ના રોજઈશ્યૂની કિંમત તેની એન એ વી રૂ.૩૩.૬૫ના આધારે તેની પી/બીવી ૧.૫૫થાય છે. અને આઈ પી ઓ પછીની એન એ વી ૩૯.૧૬ પ્રતિ શેરના આધારે ૧.૩૩ ના પી/બીવીથી આવે છે.

જો આપણે નાણાકીય વર્ષ ૨૩ ની બમ્પર કમાણીને આઈ પી ઓ પછીની સંપૂર્ણ પાતળી પેઈડ-અપ ઈક્વિટી મૂડીનેઆધારે ગણીએ, તો માગવામાં આવેલ કિંમત ૧૮.૭૧ ના પી/ઈ પર આવે છે, આમ આ આઈપીઓ પૂર્ણ કિંમતે આવેલ છે.

ડિવિડન્ડ પોલિસી:

કંપનીએ ઓફર ડોક્યુમેન્ટના રિપોર્ટ કરેલા સમયગાળા માટે કોઈ ડિવિડન્ડ ચૂકવ્યું નથી. તે તેની નાણાકીય કામગીરી અને ભાવિ સંભાવનાઓના આધારે લિસ્ટિંગ પછી યોગ્ય ડિવિડન્ડ નીતિ અપનાવશે.

લીસ્ટેડ સમાન કંપનીઓ સાથે સરખામણી

ઓફર ડોક્યુમેન્ટ મુજબ, આ કંપનીએ એરિસ્ટો બાયો-ટેક, ધર્મજ ક્રોપ અને હેરનબા ઈન્ડ.ને તેમના લિસ્ટેડ પીઅર તરીકે દર્શાવ્યા છે. તેઓ હાલમાં ૧૩.૫૮, ૧૯.૭૮ અને ૧૩.૮૨ (૧૧ ઓગસ્ટ, ૨૦૨૩ના રોજ)ના પી/ઈ પર ટ્રેડ કરી રહ્યાં છે. જો કે, તેઓ ખરેખર ચૂસ્ત રીતે તુલનાત્મક નથી.

માર્ચંટ બેંકરનો ટ્રેક રેકર્ડ

છેલ્લા ત્રણ નાણાકીય વર્ષમાં ઈન્ટરેક્ટિવ ફાઈનાન્શિયલ તરફથી આ ૧૧મો આદેશ છે. છેલ્લી ૧૦ લિસ્ટિંગમાંથી, લિસ્ટિંગના દિવસે ૨ ડિસ્કાઉન્ટ પર ખલેલ, ૨ ભાવોભાવ અને બાકીના૦.૭૯% થી ૨૦.૭૪% સુધીના પ્રીમિયમ સાથે ખુલેલ હતા.

નિષ્કર્ષ / રોકાણ વ્યૂહરચના

કંપની અત્યંત સ્પર્ધાત્મક સેગમેન્ટમાં કાર્યરત છે. આગની ઘટના બાદ તેને નાણાકીય વર્ષ ૨૨ માં આંચકો લાગ્યો હતો. હવે તે ના. વ. ૨૩ ના ૧૧ માસના દર્શાવેલ પ્રદર્શન દ્વારા ઝડપી ટ્રેક પર છે.ના. વ. ૨૩ની કમાણીના આધારે, ઈશ્યૂ સંપૂર્ણ કિંમતનો દેખાય છે. સારી રીતે જાણકાર રોકાણકારો મધ્યમથી લાંબા ગાળાના પુરસ્કારો માટે પાર્કિંગ ફંડ્સનો વિચાર કરી શકે છે.

માર્વેલસ રિસર્ચ

પાના નં. ૧૨ નું ચાલુ

અર્થતંત્ર:

આરબીઆઈના ડેટા દર્શાવે છે કે ૨૮ જુલાઈના રોજ પૂરા થયેલા સપ્તાહમાં વિદેશી વિનિમય અનામત ૩.૨ બિલિયન ડોલર ઘટીને ૬૦૩.૯ બિલિયન ડોલર થઈ ગયું છે. ફોરેક્સ રિઝર્વમાં સતત બીજા સપ્તાહે ઘટાડો નોંધાયો છે.

કૃષિ મંત્રાલયના ડેટા અનુસાર, અત્યાર સુધીમાં ૯૧ મિલિયન હેક્ટર (MH) ખરીફ પાક હેઠળ આવરી લેવામાં આવ્યું છે, જે ગયા વર્ષની સરખામણીમાં ૦.૪૧% વધુ છે.

ભારતના ખાદ્ય સચિવ સંજીવ ચોપરાએ કહ્યું કે રાષ્ટ્ર ઘઉં પરના આયાત કરને ઘટાડવા અથવા નાબૂદ કરવા પર વિચાર કરી રહ્યું છે. તેમણે કહ્યું કે ભારતમાં મોંઘવારી પર અંકુશ લાવવા સરકાર પ્રતિબદ્ધ છે.

રિઝર્વ બેંક ઓફ ઈન્ડિયા (RBI)ની નાણાકીય નીતિ સમિતિએ રેપો રેટને ૬.૫% પર યથાવત રાખવા સર્વસંમતિથી મત આપ્યો છે. એમપીસીએ વૃદ્ધિને ટેકો આપતી વખતે ફુગાવો ક્રમશઃ લક્ષ્ય સાથે સંરેખિત થાય તેની ખાતરી કરવા માટે આવાસ પાછી ખેંચવા પર ધ્યાન કેન્દ્રિત કરવાનું પણ નક્કી કર્યું.

લેટેસ્ટ ૨૦૨૩-૨૪ માટેના તાજેતરના કન્ઝ્યુમર પ્રાઈસ ઈન્ડેક્સ (CPI) ફુગાવાના અંદાજો, સામાન્ય ચોમાસું ધારીને, ક્યુ-૨-૬.૨%, ક્યુ-૩-૫.૭%,ક્યુ-૪-૫.૨%,સાથે ૩૦ બેસિસ પોઈન્ટ્સથી ૫.૪% સુધી સુધારેલ છે. ક્યુ-૧ ૨૦૨૪-૨૫ માટે સીપીઆઈ ફુગાવો ૫.૨% રહેવાનો અંદાજ છે.

દરમિયાન, આરબીઆઈના ગવર્નર શક્તિકાંતા દાસે જણાવ્યું હતું કે ૨૦૨૩-૨૪ માટે વાસ્તવિક જીડીપી વૃદ્ધિ ૬.૫% અને ક્યુ-૧-૮% રહેવાનો અંદાજ છે; ક્યુ-૨-૬.૫% ઉપર; ક્યુ-૩-૬% ઉપર; અને ક્યુ-૪- ૫.૭% ઉપર. ક્યુ-૧ :૨૦૨૪-૨૫ માટે વાસ્તવિક જીડીપી વૃદ્ધિ ૬.૬% રહેવાનો અંદાજ છે.

એક આશ્ચર્યજનક પગલામાં, આરબીઆઈએ ૧૯ મે ૨૦૨૩ અને ૨૮ જુલાઈ ૨૦૨૩ વચ્ચે તેમની ચોખ્ખી માંગ અને સમયની જવાબદારીઓ (NDTL) માં થયેલા વધારા પર ૧૨ ઓગસ્ટ ૨૦૨૩ થી બેંકો પર ૧૦% નો ઈક્રીમેન્ટલ કેશ રિઝર્વ રેશિયો (I-CRR) મૂક્યો. આ માપનો હેતુ બેંકિંગ સિસ્ટમમાં રૂ.૨૦૦૦ ની નોટ પરત કરવા સહિત અગાઉ ઉલ્લેખિત વિવિધ પરિબળો દ્વારા પેદા થતી વધારાની પ્રવાહિતાને શોષવાનો છે. લિક્વિડિટી ઓવરહેંગને મેનેજ કરવા માટે આ સંપૂર્ણ રીતે કામચલાઉ માપ છે.

વૈશ્વિક બજારો:

જુલાઈ ૨૦૨૩ માં ચીનમાંથી નિકાસ વાર્ષિક ધોરણે ૧૪.૫% ઘટીને ૨૮૧.૭૬ બિલિયન ડોલર ની પાંચ મહિનાની નીચી સપાટીએ પહોંચી હતી, જે ફેબ્રુઆરી ૨૦૨૦ પછીનો સૌથી મોટો ઘટાડો છે, જૂનમાં ૧૨.૪%ના ઘટાડા પછી, અને વૈશ્વિક માંગ ધીમી હોવાને કારણે ૧૨.૫% ઘટવાના અનુમાન કરતાં પણ ખરાબ છે. .

બુધવારના ડેટા દર્શાવે છે કે એક વર્ષ પહેલાની સરખામણીએ જુલાઈમાં ચીનના ગ્રાહક ભાવમાં ૦.૩%નો ઘટાડો થયો છે. સતત ૧૦મા મહિને નિર્માતાના ભાવમાં ઘટાડો થયો છે.

જાપાનનો જથ્થાબંધ ફુગાવાનો દર સતત સાતમા મહિને ધીમો પડીને ૩.૬% થયો છે, જે જૂનના ૪.૩%ના સુધારેલા આંકડાથી નીચે છે. જથ્થાબંધ ફુગાવાને કોર્પોરેટ ગુડ્સ પ્રાઈસ ઈન્ડેક્સ દ્વારા માપવામાં આવે છે, જે કિંમત કંપનીઓ માલ અને સેવાઓ માટે એકબીજા પાસેથી વસૂલ કરે છે.

જૂનમાં જર્મન ઔદ્યોગિક ઉત્પાદનમાં નોંધપાત્ર ૧.૫% ઘટાડો થયો છે, જે વૈશ્વિક માંગમાં મંદી દર્શાવે છે, ખાસ કરીને ચીન તરફથી.

જુલાઈમાં, યુ.એસ. અર્થતંત્રમાં ૧,૮૭,૦૦૦ નોકરીઓનો ઉમેરો થયો, જે જૂનના ૧,૮૫,૦૦૦ કરતા થોડો વધારે હતો, જ્યારે બેરોજગારીનો દર ૩.૬% થી ઘટીને ૩.૫ % થયો.

જુલાઈ યુએસ કન્ઝ્યુમર પ્રાઈસ ઈન્ડેક્સ એક વર્ષ પહેલાની સરખામણીએ ૩.૨% અને મહિના-દર-મહિને ૦.૨% વધ્યો, બ્યુરો ઑફ લેબર સ્ટેટિસ્ટિક્સના નવા ડેટા ગુરુવારે દર્શાવે છે. કોર સીપીઆઈ, જે અસ્થિર ખોરાક અને ઉર્જાના ભાવોને બાકાત રાખે છે, તે પણ ૪.૭% વર્ષ-દર-વર્ષના વધારા માટે મહિના-દર-મહિને ૦.૨% વધ્યો.

આવતા સપ્તાહમાં બજાર

મેક્રોઈકોનોમિક ડેટા ફોકસમાં છે. સ્થાનિક અને વૈશ્વિક મેક્રો ઈકોનોમિક ડેટા, વૈશ્વિક શેરબજારોનો ટ્રેન્ડ, ચોમાસાની પ્રગતિ, ડોલર સામે રૂપિયાની ચાલ અને ક્રૂડ ઓઈલના ભાવ આગળના ટ્રેડિંગ સપ્તાહમાં બજારોમાં વલણ નક્કી કરશે. વિદેશી પોર્ટફોલિયો રોકાણકારો (FPIs) અને સ્થાનિક સંસ્થાકીય રોકાણકારો (DIIs)ના રોકાણ પર પણ નજર રાખવામાં આવશે. ૧૫ ઓગસ્ટ ૨૦૨૩ ને મંગળવારના રોજ સ્વતંત્રતા દિવસ નિમિત્તે શેર બજારો બંધ રહેશે. ૩૦ જૂન ૨૦૨૩ ના રોજ પૂરા થયેલા પ્રથમ ક્વાર્ટરની કમાણીની સિઝન પર ફોકસ ચાલુ રહેશે. અરબિંદો ફાર્મા તેના પરિણામો ૧૨ ઓગસ્ટ ૨૦૨૩ ના રોજ જાહેર કરશે. આઈટીસી ૧૪ ઓગસ્ટ ૨૦૨૩ ના રોજ તેનું પરિણામ જાહેર કરશે.

મેક્રો મોરચે, જૂન માટેના ઔદ્યોગિક ઉત્પાદન અને ઉત્પાદન ડેટા ૧૧ ઓગસ્ટ ૨૦૨૩ ના રોજ જાહેર કરવામાં

આવશે. જુલાઈ માટેનો ભારતનો ફુગાવાનો દર ૧૪ ઓગસ્ટ ૨૦૨૩ ના રોજ જાહેર કરવામાં આવશે.

વિદેશમાં, ચાઈના ૧૫ ઓગસ્ટ ૨૦૨૩ ના રોજ જુલાઈ માટેના ઔદ્યોગિક ઉત્પાદન ડેટાની જાહેરાત કરશે. જાપાન જુલાઈ માટે ૧૮ ઓગસ્ટ ૨૦૨૩ ના રોજ ફુગાવાનો દર જાહેર કરશે. યુ.એસ.માં, જુલાઈ માટેના છૂટક વેચાણનો ડેટા ૧૫ ઓગસ્ટ ૨૦૨૩ ના રોજ જાહેર કરવામાં આવશે.

બ્લુસ આઈ

પાના નં. ૧૧ નું ચાલુ

~૧૩% (સંલગ્ન ETV સહિત)ને નિયંત્રિત કરે છે. જૂથ વાર્ષિક ધોરણે ૮૦૦+ મિલિયન ટીવી દર્શકો સુધી પહોંચે છે, જે ભારતના તમામ ટીવી દર્શકોના ૯૫% છે. રાષ્ટ્રીય અને પ્રાદેશિક બંને માટે સમાચાર અને મનોરંજન ચેનલોને સેવા આપતી અનન્ય સામગ્રી પ્લેટર.

માર્કી ડિજિટલ પ્રોપર્ટીઝ (MoneyControl, BookMyShow) અને OTT વિડિયો (VOOT) ભાવિ-પ્રૂફ વૃદ્ધિ અને કન્ટેન્ટ સિનર્જી પ્રદાન કરે છે.

અનુભવી અને વ્યવસાયિક મેનેજમેન્ટ ટીમ, મજબૂત પ્રમોટર્સ.

૫૦ અને ૬૦ ના લક્ષ્ય માટે ૩૪.૫૦ ના બંધ બેસિસ સ્ટોપ લોસ સાથે ૪૩.૩૦-૪૨.૩૦ ની આસપાસ ૫૦% ખરીદો અને ૩૭-૩૬ ની આસપાસ અન્ય ૫૦% ખરીદો .

VAIBHAV GLOBAL LIMITED

વૈભવ ગ્લોબલ લિમિટેડ (VGL)ની સ્થાપના શ્રી સુનિલ અગ્રવાલ દ્વારા ૧૯૮૯માં કરવામાં આવી હતી. જયપુર, રાજસ્થાન - ભારતમાં મુખ્ય મથક.

૨૦૦૫માં, વોલ-માર્ટ, સીઅર્સ, મેસીઝ જેવા મધ્યસ્થીઓ દ્વારા સમર્થકો સુધી પહોંચવા ઉપરાંત (B2B બિઝનેસ), VGL એ અલાસ્કામાં હોલીડે ડેસ્ટિનેશન પર તેનો પ્રથમ રિટેલ સ્ટોર સ્થાપ્યો. ૨૦૦૭ ના અંત સુધીમાં તેની પાસે રજાના અન્ય સ્થળો (અલાસ્કા, મેક્સિકો અને કેરેબિયન સહિત) પર ૧૯ રિટેલ આઉટલેટ્સ હતા. VGL યુએસએ અને યુકેમાં ૨૦૦૬ સુધી માત્ર ઈંટ-અને-મોર્ટાર મોડલ સાથે કાર્યરત હતું. રિટેલમાં વધુ વિસ્તરણ કરવા માટે, ૨૦૦૭માં માલિકીની ટેલિશોપિંગ ચેનલો અને ઈન્ટરનેટ દ્વારા કન્ઝ્યુમર રિટેલિંગમાં રોકાણ કરવામાં આવ્યું હતું. ૨૦૦૯માં વૈશ્વિક નાણાકીય કટોકટી પછી, VGL એ પીવટ કર્યું હતું. હાઈ સ્ટ્રીટ રિટેલથી લઈને ડીપ-ડિસ્કાઉન્ટેડ ટેલિશોપિંગ સુધી, ત્યારપછી સમાન સેગમેન્ટમાં સ્પર્ધકોની લગભગ અડધી કિંમતે ઓછી કિંમતની જ્વેલરી ઓફર કરે છે. ૨૦૧૩માં VGLનું નામ બદલીને 'વૈભવ ગ્લોબલ લિમિટેડ' રાખવામાં આવ્યું હતું.

VGLની સફર પરંપરાગત રત્ન નિકાસકાર બનવાથી શરૂ થઈ અને પછી વિદેશમાં વિવિધ બ્રાન્ડ્સ (B2B બિઝનેસ)માં સ્ટડેડ જ્વેલરી નિકાસ બનવા તરફ આગળ વધી. આજે VGL જૂથ વર્ટિકલી ઈન્ટિગ્રેટેડ ફેશન રિટેલર છે, જેમાં ૨૪૮૭ માલિકીની ટીવી હોમ-શોપિંગ ચેનલો, ઈ-કોમર્સ વેબસાઈટ્સ, મોબાઈલ એપ્લિકેશન્સ, સ્માર્ટ ટીવી, OTT પ્લેટફોર્મ્સ, સોશિયલ મીડિયા પ્લેટફોર્મ્સ, પ્રભાવ માર્કેટિંગ, વગેરેનો સમાવેશ થાય છે. તૃતીય-પક્ષ બજારો અને અન્ય ડિજિટલ માધ્યમો.

ડીપ વેલ્યુ, ઓછા ખર્ચે મેન્યુફેક્ચરિંગ અને ગુણવત્તાયુક્ત ઉત્પાદનો દ્વારા વિતરિત ગ્રાહક મૂલ્યના શ્રેષ્ઠ પ્રસ્તાવ માટે VGL આદરણીય છે. ડીપ વેલ્યુ રિટેલર તરીકે, VGL તેના ગ્રાહકોને અનિવાર્ય ભાવે પસંદગીના ઉત્પાદનો ઓફર કરીને સતત ખુશ કરે છે. VGLના ગ્રાહક-કેન્દ્રિત અભિગમે સુનિશ્ચિત કર્યું છે કે અમે ગ્રાહકોની તેમની આકાંક્ષાઓ જેટલી જ જરૂરિયાતો પર નિશ્ચિતપણે ધ્યાન કેન્દ્રિત કરવા સક્ષમ છીએ. આથી, તમામ સેગમેન્ટમાં પ્રોડક્ટ પોર્ટફોલિયોનું સતત વિસ્તરણ થઈ રહ્યું છે અને નવા ઉમેરવાનું ચાલુ રાખો. શ્રેષ્ઠ ઉત્પાદનો મેળવવા માટે સોર્સિંગ નેટવર્કને સતત અપગ્રેડ કરવામાં આવી રહ્યું છે અને હવે તે સમગ્ર વિશ્વમાં ૩૦+ દેશોમાં ફેલાયેલું છે. તાજેતરમાં એપેરલ સેગમેન્ટમાં સાહસ કરવા માટે એક નવી મેન્યુફેક્ચરિંગ કંપની "વૈભવ લાઈફસ્ટાઈલ લિમિટેડ" ની સ્થાપના કરવામાં આવી છે. VGL પાસે વિશ્વની બે સૌથી મોટી અર્થવ્યવસ્થાઓ - U S (www.shoplc.com) અને UK (www.tjc.co.uk) ના છૂટક ક્ષેત્ર માટે ખૂબ જ અલગ મોડેલ કેટરિંગ છે. તાજેતરમાં VGL એ જર્મનીમાં (www.shoplc.de) કામગીરી શરૂ કરી છે. વધુમાં, કંપની કેનેડામાં શોપ એલસી અને માર્કેટપ્લેસ મારફતે જાપાનમાં હાજરી ધરાવે છે.

૪૪૫ અને ૫૦૦ ના ટાર્ગેટ માટે ૩૨૫ ના બંધ બેસિસ સ્ટોપ લોસ સાથે ૩૮૭-૩૭૭ ની આસપાસ ૫૦% ખરીદો અને ૩૫૦-૩૪૦ ની આસપાસ અન્ય ૫૦% ખરીદો.

Disclaimer: અમે સેબીમાં નોંધાયેલા નથી. તમામ માહિતી માત્ર શિક્ષણ હેતુ છે. રોકાણ કરતા પહેલાં તમારા નાણાંકીય સલાહકારની સલાહ લો.

મોટી રેલી બાદ બજારો એકીકૃત થઈ રહ્યાં છે. માર્કેટ પહેલાં ૪૩૦૦૦ અથવા ૪૬૦૦૦ પર પહોંચશે...

બેંક નિફ્ટી

બેંક નિફ્ટીએ સાપ્તાહિક બંધ થવા પર ૪૫૦૯૭ ની ઊંચી અને ૪૪૧૨૧ ની નીચી સપાટી બનાવી છે અને શુક્રવારે ૪૪૧૯૯ પર બંધ છે. તેથી સપ્તાહની એકંદર મૂવમેન્ટ ૯૭૬ પોઈન્ટ છે. ચાર્ટ્સ માસિક તેમજ સાપ્તાહિક સમયમર્યાદા પર સપ્તાહ સંકેત દર્શાવે છે. તેણે સાપ્તાહિક સમયમર્યાદામાં નીચા નીચા બનાવવાનું શરૂ કર્યું અને **PCR** પણ ટૂંકા સમયની ફ્રેમમાં ડાઉનટ્રેન્ડની તરફેણમાં છે. નિર્ણાયક સપોર્ટ ૪૩૭૦૦-૪૩૮૦૦ વચ્ચે છે. જો રોજની મીણબત્તી તૂટી જાય તો આવનારા દિવસોમાં ૭૦૦-૧૨૦૦ પોઈન્ટનો ઘટાડો જોવા મળી શકે છે. જ્યારે તે દૈનિક સમયમર્યાદામાં ૪૫૧૩૦ ની ઉપર બંધ થાય ત્યારે જ અપસાઈડ મોમેન્ટમ આવશે. ત્યારબાદ સંભવિત **TGT** ૪૫૪૦૦/૪૫૮૦૦/૪૬૨૦૦ હશે. બેંક નિફ્ટી ઓપન ઈન્ટરેસ્ટ ડેટા માસિક અને સાપ્તાહિક સમયમર્યાદામાં વિરોધાભાસી છે. માસિક સમયમર્યાદામાં, તે ૧.૪ છે જે ૪૫૧૦૦ અને ૪૫૫૦૦ પર પ્રતિકાર સાથે બુલિશ સિગ્નલ દર્શાવે છે. સાપ્તાહિક સમયમર્યાદામાં તેનાથી વિપરીત, **PCR** ૦.૭ છે જે ટૂંકા સમયની ફ્રેમમાં ૪૪૫૦૦ અને ૪૪૮૦૦ પર પ્રતિકાર સાથે નબળાઈ દર્શાવે છે. સંદર્ભ માટે ચાર્ટ્સ અહીં નીચે દર્શાવેલ છે (ચાર્ટ સ્ત્રોતઃ સેન્સિબુલ).



Bank Nifty Open Interest Monthly



Bank Nifty Open Interest Weekly

નિફ્ટી

નિફ્ટી ૧૯૪૨૮ પર બંધ થયો છે જ્યારે પાછલા અઠવાડિયે ૧૯૫૧૭ પર બંધ હતો. સાપ્તાહિક સમયમર્યાદામાં તેણે ૨૩૨ પોઈન્ટ્સની ડાઉનસાઈડ મૂવમેન્ટ કરી છે (સાપ્તાહિક હાઈઃ ૧૯૬૪૫, લોઃ ૧૯૪૧૩.) નિફ્ટી માટે સપોર્ટ લેવલ ૧૯૧૮૦-૧૯૨૩૦ છે. જો તે તૂટે છે અને ટકાવી રાખે છે, તો આપણે સમયાંતરે ૧૮૭૦૦-૧૮૨૦૦ સુધીનો ઘટાડો જોઈ શકીએ છીએ. એકવાર તે દૈનિક ક્લોઝિંગ પર ૧૯૬૫૦ ની ઉપર બંધ થવામાં સક્ષમ થયા પછી ઉપરની ગતિ ફરી શરૂ થશે. નિફ્ટી ઓપન ઈન્ટરેસ્ટ ડેટા માસિક અને સાપ્તાહિક સમયમર્યાદામાં વિરોધાભાસી છે. માસિક સમયમર્યાદામાં, તે ૧.૪ છે જે ૪૫૧૦૦ અને ૪૫૫૦૦ પર પ્રતિકાર સાથે બુલિશ સિગ્નલ દર્શાવે છે. સાપ્તાહિક સમયમર્યાદામાં તેનાથી વિપરીત, **PCR** ૦.૮ છે જે ટૂંકા સમયની ફ્રેમમાં ૧૯૫૫૦ અને ૧૯૬૦૦ પર મુખ્ય પ્રતિકાર સાથે નબળાઈ દર્શાવે છે. સંદર્ભ માટે ચાર્ટ્સ અહીં નીચે દર્શાવેલ છે (ચાર્ટ સ્ત્રોતઃ સેન્સિબુલ).



Nifty Open Interest Monthly



Nifty Open Interest Weekly

એમએસીએસ મેજીક કોલ્સ

જીતેન્દ્ર અગ્રવાલ, સીએ,
મો) 91372 69869
8100482971
WEBSITE:WWW.MACSGROUP.ORG
e mail :
JITENDRAAGARWAL@MACSGROUP.ORG
YOUTUBE CHANNEL:
MACS MARKET MANTRA

એમએસીએસ મેજિક કોલ્સ

૧. કોટક બેંક

(વેચાણઃ ૧૭૮૯, **CBSL:** ૧૮૨૮, **TGT:** ૧૭૬૮/૧૭૪૨)

કોટક બેંક છેલ્લા ૩ દિવસથી નીચી સપાટીએ છે. સ્ટોક નબળા ઝોનમાં ગયો છે. જો બેંક નિફ્ટી વધુ ઘટશે તો કોટક બેંક તેમાં મુખ્ય ડ્રેગર હોઈ શકે છે. દૈનિક સમયમર્યાદામાં ૧૧.૦૪.૨૦૨૩ ના રોજ ૮૭ પોઈન્ટનો બ્રેક અવે ગેપ બનાવવામાં આવ્યો હતો. ૧૭૬૮ના ગેપને આવરી લેવા માટે તે નીચે આવી શકે છે અને તે પછી જો બજાર મંદીનું રહેશે તો તે વધુ ઘટી શકે છે.

૨. એયુ બેંક

(ખરીદોઃ ૭૧૦, **CBSL:** ૬૯૨, **TGT:** ૭૨૬/૭૩૮)

(વેચાણઃ ૬૯૬, **CBSL:** ૭૧૫, **TGT:** ૬૮૬/૬૭૪)

એયુ બેંક મે મહિનામાં ૬૪૩ થી ૭૯૫ પર પહોંચી છે અને ત્યારબાદ ૨૪.૦૭.૨૦૨૩ ના રોજ બ્રેકડાઉન આપવામાં આવ્યું છે. છેલ્લા બે ટ્રેડિંગ સેશનમાં સ્ટોકે ૬૯૭ પર સપોર્ટ લીધો છે. તે ત્યાંથી પાછો ખેંચી શકે છે અથવા ૭૧૦થી ઉપર આવી શકે છે. જો સ્ટોક દૈનિક મીણબત્તીમાં ૬૯૭ તોડે છે, તો અમને વેચાણની સારી તક પણ મળશે.

૩. HDFCAMC

(ખરીદોઃ ૨૫૮૦, **CBSL:** ૨૫૪૮, **TGT:** ૨૬૦૦/૨૬૩૮)

HDFCAMC ૨૫૫૩ થી ૨૫૯૩ ની રેન્જમાં એકીકૃત થઈ રહ્યું છે અને છેલ્લા ટ્રેડિંગ સત્ર એટલે કે ૧૧.૦૮.૨૦૨૩ ના રોજ ૨૬૩૯.૯૦ ની પર સપ્તાહની ઊંચી સપાટી બનાવી છે. સ્ટોક હવે આગામી બ્રેક આઉટ માટે તૈયાર છે. જો બજાર હકારાત્મક બાજુ પર વેપાર કરે તો એકઠા કરો.

4. TATASTEEL

(ખરીદોઃ ૧૨૨, **CBSL:** ૧૧૫, **TGT:** ૧૨૯/૧૩૬)

આગામી દિવસોમાં સ્ટીલ સેક્ટરમાં તેજી જોવા મળી રહી છે. ટાટા સ્ટીલે ૧૨૧ પર ૬.૫ મહિનાની લાંબી સમયમર્યાદામાં રાઉન્ડિંગ પેટર્ન બનાવી છે. તેણે ૧૯.૦૧.૨૦૨૩ના રોજ ૧૨૪.૩૦ની તેની પર સપ્તાહની ઊંચી સપાટી બનાવી છે. સ્ટોક તેની અગાઉની પર સપ્તાહની ઊંચી સપાટી તોડીને આગામી દિવસોમાં નવી ઊંચી સપાટી બનાવવા માટે તૈયાર થઈ રહ્યો છે.

૫. અશોકલી

(ખરીદોઃ ૧૯૨, **CBSL:** ૧૮૦, **TGT:** ૧૯૯/૨૦૬)

અશોક લેલેન્ડે ૧૧.૦૮.૨૦૨૩ ના રોજ ૧૯૧.૦૫ વાગ્યે તેની પર સપ્તાહની ઊંચી સપાટી બનાવી છે. સ્ટોક દૈનિક સમયમર્યાદામાં ૧૭૮ થી ૧૮૬.૫૦ ની રેન્જમાં એકીકૃત થયો છે અને હવે આ સપ્તાહમાં બ્રેકઆઉટ આપવામાં આવ્યો છે. એકવાર સ્ટોક બ્રેકઆઉટ થઈ જાય અને દૈનિક સમયમર્યાદામાં ૨૩ ની ઉપર બંધ થઈ જાય, પછી આપણે સારી ગતિ અને ઉપરની ચાલ જોઈ શકીએ છીએ.

નોંધઃ ઉપરોક્ત શેરોમાં પ્રવેશ માટે સલામત વેપારીઓ દૈનિક બંધ સ્તરને અનુસરો અને અન્ય ૧૫ મિનિટની મીણબત્તીઓને અનુસરી શકો છો.

Performance Review of Scripts Recommended in last 3 weeks:

Sl.No.	Date	Script	Entry	SL	TGT	High Till 11.08.2023	Return%	Remarks
1	24.07.2023	SBIN	620	600	650/680	-	-	Not activated.
2	24.07.2023	RBL BANK	224	213	235/246/268	251.40	12.23	27/07/2023
3	24.07.2023	MEDICAMEQ	820	750	890/960/1030	845	3.05	09/08/2023
4	24.07.2023	PENIND	91	78	105/119	-	-	Not activated.
5	24.07.2023	TTML	83	75	91/99	84.40	1.69	25/07/2023
6	31.07.2023	BANKBARODA	202	195	209/216	202.90	0.45	SL hit thereafter.
7	31.07.2023	NSLNISP	49	42.50	55/60	-	-	Not activated.
8	31.07.2023	FIVESTAR	735	665	775/835	876.55	19.26	All TGT done.
9	31.07.2023	DABUR	585	572	598/610/630	593.75	1.50	SL hit thereafter.
10	31.07.2023	HBL POWER	180	165	195/210	239.20	32.89	07/08/2023
11	07.08.2023	SBIN	580	565	589/598/615	-	-	Not activated.
12	07.08.2023	ICICI BANK	978	963	993/1108	981.50	0.36	SL hit thereafter.
13	07.08.2023	EKC	137	110	155/166/175	-	-	Not activated.
14	07.08.2023	FSL	153	143	163/174/184	-	-	Not activated.
15	07.08.2023	HCC	23	18	26/29/32	26.40	14.78	11/08/2023

નિફ્ટી મિડિયા ઈન્ડેક્ષમાં એક માસમાં ૧૯ ટકાનો વધારો

વિતેલા સપ્તાહે બીએસઈ સેન્સેક્ષ (**૬૬૩૨૨.૬૫**) અને એન એસ ઈ નિફ્ટી (**૧૯૪૨૮.૩૦**) ની સપાટીએ બંધ આવેલ હતો.

જીંદાલ સ્ટીલ અને કોફોર્જ ઓપન ઈન્ટરેસ્ટ ઑગષ્ટ સીરીઝમાં ઉમેરાયેલ છે. **પાવરગ્રીડ કોલ** ઓપ્શનમાં માં રૂ.૨૫૭.૫૦ ના સ્ટ્રાઈક ભાવે સારું બિલ્ડઅપ જોવા મળેલ છે. **ભેલ** કોલ ઓપ્શનમાં રૂ.૧૧૦.૦૦ના સ્ટ્રાઈક ભાવે સારું બિલ્ડઅપ જોવા મળેલ છે.

ફ્યુચર ઓપ્શનના ખેલાડીઓ માટેની વ્યૂહ રચના

૧. બેલ (૧૩૧.૯૦)

ફ્યુચર લોટ સાઈજ ૫૭૦૦ શેર

ઓગષ્ટ ફ્યુચર નો એક લોટ રૂ.૧૩૧.૯૦ના ભાવે ખરીદો,

ઓગષ્ટ માસનું એક કોલ ઓપ્શન રૂ.૧૩૨.૦૦ના સ્ટ્રાઈક ભાવનું રૂ.૩.૮૫ ના ભાવે વેચો

મળેલ પ્રિમિયમ = ૩.૮૫★૫૭૦૦ = ૨૧૯૪૫.૦૦ રૂ.

વધારેમાં વધારે નફોઃ= ૧૩૨.૦૦ – ૧૩૧.૯૦ = ૦.૧૦★૫૭૦૦ = ૫૭૦.૦૦ + ૨૧૯૪૫.૦૦ = ૨૨૫૧૫.૦૦ રૂ.

વધારેમાં વધારે નુકશાન := અસિમિત

રભેલ (૧૦૩.૦૦) ફ્યુચર લોટ સાઈજ ૧૦૫૦૦ શેર

ઓગષ્ટ માસનું એક કોલઓપ્શન રૂ.૧૦૩.૦૦ના સ્ટ્રાઈક ભાવનું રૂ.૩.૭૫ માં ખરીદો

ઓગષ્ટ માસનું ૧૦૪.૦૦ ના સ્ટ્રાઈક ભાવનું કોલ ઓપ્શન રૂ.૩.૩૦ના ભાવે વેચો.

ચુકવેલ પ્રિમિયમ = ૩.૭૫★૧૦૫૦૦ = ૩૯૩૭૫.૦૦ રૂ.

મળવેલ પ્રિમિયમ = ૩.૩૦★૧૦૫૦૦ = ૩૪૬૫૦.૦૦રૂ.

ચોખ્ખું ચુકવેલ પ્રિમિયમ = ૩૯૩૭૫.૦૦ – ૩૪૬૫૦.૦૦ = ૪૭૨૫.૦૦રૂ.

વધારેમાં વધારે નફો : ૧૦૪.૦૦ - ૧૦૩.૦૦ = ૧.૦૦★૧૦૫૦૦ = ૧૦૫૦૦.૦૦ – ૪૭૨૫.૦૦ = ૫૭૭૫.૦૦ રૂ.

વધારેમાં વધારે નુકશાન := ૪૭૨૫.૦૦ રૂ.

ઓપન ઈન્ટરેન્સટમાં બદલાવ		ટકા
એપોલોટાયર	૧૧,૨૯૧	૯૬.૧૭
ALKEM	૩,૨૫૭	૬૦.૯૨
ઈન્ડિયાસ	૫,૧૨૦	૩૬.૬૩
નૌકરી	૫,૮૨૦	૩૩.૨૯
ZYDUSLIFE	૧,૯૩૫	૨૯.૭૬
એપોલોહોસ્પીટલ	૮,૪૪૦	૧૮.૦૪
મધરસન	૨,૫૫૯	૧૭.૩૩

બ્રેક ઈવન પ્રાઈસ := ૧૦૩.૪૫

ટ્રેડીંગ આઈડિયા

૧.જીંદાલ સ્ટીલ (૬૯૮.૨૦) = ઘટાડે આ શેર ખરીદી અને વેપાર કરો

૨.બેલ (૧૩૨.૦૫) = ઘટાડે આ શેર ખરીદી અને વેપાર કરો

બુલેટ

નરેન્દ્ર નયનાની
મો. ૯૮૯૮૧૬૨૭૭૦
nainaninarendra@Hotmail.com
www.nainaninarendra.blogspot.com
www.subscripionnarendra.blogspot.com

પટેલ એન્જિનિયરિંગે Q1 FY24નાં પરિણામો જાહેર કર્યાં

Q1FY24 માટેની મહત્ત્વની કોન્સોલિડેટેડ નાણાકીય વિગતો

- **Q1FY24**માં આવક **Rs.**૧૧,૧૮૬.૧૧ મિલિયન થઈ, જે વાર્ષિક ૨૪.૧૪% વૃદ્ધિ દર્શાવે છે
- ઓપરેટિંગ **EBITDA Q1 FY23**માં **Rs** ૧,૩૩૮.૬૦ મિલિયન હતી તેની સરખામણીમાં **Rs.**૧,૭૦૫.૬૩ મિલિયન નોંધાઈ હતી
- ચોખ્ખો નફો **Q1 FY23**માં **Rs** ૩૧૨.૫૦ મિલિયન હતો તેની સામે **Rs.** ૩૮૨.૮૮ મિલિયન થયો હતો
- ૩૦મી જૂન ૨૦૨૩ના રોજ કુલ ઓર્ડર બુક ઈજ ૨,૦૦,૧૪૨ મિલિયન છે (**L1** સહિત)

અમદાવાદ : ભારતમાં સંકલિત ઈન્ફ્રાસ્ટ્રક્ચર અને બાંધકામ સેવાઓમાં અગ્રણી કંપનીઓમાંની એક, પટેલ એન્જિનિયરિંગ લિમિટેડ (દ્રજીઈ – **PATELENG & BSE** – ૫૩૧૧૨૦)એ નાણાકીય વર્ષ ૨૦૨૩-૨૪ના પ્રથમ ત્રિમાસિક ગાળા માટે તેના નાણાકીય પરિણામો જાહેર કર્યા છે.

મુખ્ય નાણાકીય વિગતો પર એક નજરઃ (રૂ. લાખમાં)

વિગતો (Rs Mn)	કોન્સોલિડેટેડ			સ્ટેન્ડએલોન		
	Q1 FY24	Q1 FY24	YoY ફેરફારો	Q1 FY24	Q1 FY23	YoY ફેરફારો
કામગીરીમાંથી આવક	11,186.11	9,011.10	24.14%	10,907.00	8,810.90	23.79%
ઓપરેટિંગ EBITDA	1,705.63	1,338.60	27.42%	1,522.07	1,228.20	23.93%
ચાલુ કામગીરીમાંથી વેરા પછીનો નફો	553.76	322.20	71.87%	1,320.74	344.00	283.94%
ચોખ્ખો નફો	382.88	312.50	22.52%	1,307.60	350.20	273.39%
* ચાલુ કામગીરીમાંથી ડાયલ્યુટેડ EPS (Rs)	0.60	0.56	4 bps	1.42	0.58	84 bps

* વાર્ષિક નહીં

પટેલ એન્જિનિયરિંગ લિમિટેડના ચેરમેન અને મેનેજિંગ ડિરેક્ટર રૂપેન પટેલે જણાવ્યું હતું કે, "કંપનીએ ક્વાર્ટરમાં અનુમાન કરતાં ચડિયાતું અને અગાઉના ક્વાર્ટરના સમાન સમયગાળાની સરખામણીમાં અસાધારણ કામગીરી દર્શાવી છે. આ ક્વાર્ટરમાં અમારા તમામ બિઝનેસ સેગમેન્ટમાં આવકમાં નોંધપાત્ર વધારો જોવા મળ્યો છે. તાજેતરના પ્રોજેક્ટ્સનો પ્રવાહ કંપનીની એકંદર નાણાકીય કામગીરીમાં સુધારો કરવા માટે નોંધપાત્ર યોગદાન આપશે.

બોન્ડાડા એન્જીનિયરિંગ લિમીટેડ ની SME પ્રારંભિક જાહેર ઓફર શુક્રવાર, ૧૮ ઓગસ્ટ, ૨૦૨૩ ના રોજ ખુલશે, જે ઈક્વિટી શેર દીઠ Rs ૭૫ના ભાવે નિશ્ચિત કિંમત સેટ કરે છે

- પ્રત્યેક ઇજ ૧૦ની ફેસ વેલ્યુ ધરાવતા ઈક્વિટી શેર દીઠ ઇજ ૭૫નો નિશ્ચિત ભાવ ઈશ્યૂ છે("ઈક્વિટી શેર્સ")
- બિડ/ઓફર ખોલવાની તારીખ – શુક્રવાર, ૧૮ ઓગસ્ટ, ૨૦૨૩ અને બિડ/ઓફરની અંતિમ તારીખ – મંગળવાર, ૨૨ ઓગસ્ટ, ૨૦૨૩.
- લઘુત્તમ બિડ લોટ ૧૬૦૦ ઈક્વિટી શેર છે અને તે પછી ૧૬૦૦ ઈક્વિટી શેરના ગુણાંકમાં છે.
- ઈશ્યૂની કિંમત ઈક્વિટી શેરની ફેસ વેલ્યુ કરતાં ૭.૫ ગણી છે.

અમદાવાદ, ૧૧ ઓગસ્ટ, ૨૦૨૩: હૈદરાબાદ સ્થિત ઈન્ફ્રાસ્ટ્રક્ચર પ્લેયર બોન્ડાડા એન્જિનિયરિંગ લિમિટેડ, ટેલિકોમ અને સૌર ઉર્જા ઉદ્યોગમાં કાર્યરત તેના સમગ્ર ભારતના ગ્રાહકોને એન્જિનિયરિંગ, પ્રાપ્તિ અને બાંધકામ ("**EPC**") સેવાઓ અને સંચાલન અને જાળવણી ("**O&M**") સેવાઓ પ્રદાન કરવાના વ્યવસાયમાં રોકાયેલ છેએ તેની પ્રથમ **SME** સાર્વજનિક ઓફર માટે **Rs** ૭૫પ્રતિ ઈક્વિટી શેરના ભાવે નિશ્ચિત કિંમત સેટ કરી છે. કંપનીની **SME** પ્રારંભિક જાહેર ઓફર (**"IPO"** અથવા "ઑફર") શુક્રવાર, ૧૮ ઓગસ્ટ, ૨૦૨૩ ના રોજ, સબ્સ્ક્રિપ્શન માટે ખુલશે અને મંગળવાર, ૨૨ ઓગસ્ટ, ૨૦૨૩ ના રોજ બંધ થાય છે. રોકાણકારો લઘુત્તમ ૧૬૦૦ ઈક્વિટી શેર્સ અને ત્યાર બાદ ૧૬૦૦ ઈક્વિટી શેરના ગુણાંકમાં બિડ કરી શકે છે.

ઈક્વિટી શેર દીઠ ઇજ ૧૦ના ફેસ વેલ્યુના જાહેર ઈસ્યુ માં કોઈ ઓફર ફોર સેલ (**OFS**) કમ્પોનન્ટ વિના રૂ. ૪,૨૭૨.૦૦ લાખના ઈક્વિટી શેરના નવા ઈશ્યુનો સમાવેશ થાય છે.

બોન્ડાડા એન્જીનિયરિંગ એ ઈન્ફ્રાસ્ટ્રક્ચર પ્રોજેક્ટ્સ માટે મુખ્ય ડિઝાઈન, એન્જિનિયરિંગ અને **O&M** સેવાઓ પ્રદાન કરતી અગ્રણી કંપની છે. ૫૫૦+ વ્યાવસાયિકોની ટીમ દ્વારા સમર્થિત તેમની કુશળતા તેમના સફળ ટ્રેક રેકોર્ડ પરથી સ્પષ્ટ થાય છે. તેઓને ૨૦૨૧માં ઈકોનોમિક ટાઈમ્સ દ્વારા "ટેલિકોમ ઈન્ફ્રાસ્ટ્રક્ચર સર્વિસ પ્રોવાઈડર" અને ૨૦૨૩માં ગ્લોબલ ઈન્ડિયા બિઝનેસ ફોરમ દ્વારા "કંપની ઓફ ધ યર" જેવા વખાણ મળ્યા છે.

કંપની સેલ સાઈટ કન્સ્ટ્રક્શન, ટેલિકોમ ટાવર ઓપરેશન અને મેઈન્ટેનન્સ, ઓપ્ટિકલ ફાઈબર કેબલ નાખવા, પાવર ઈક્વિપમેન્ટ સપ્લાય અને વધુ માટે ટર્નકી સોલ્યુશન્સ સહિત નિષ્ક્રિય ટેલિકોમ ઈન્ફ્રાસ્ટ્રક્ચર સેવાઓની વિશાળ શ્રેણી ઓફર કરે છે. ૧૧,૬૦૦ થી વધુ ટેલિકોમ ટાવર અને ધ્રુવો સ્થાપિત કર્યા છે, તેઓએ છેલ્લા ત્રણ નાણાકીય વર્ષમાં ૭,૭૦૦ સ્થાપનો પૂર્ણ કરીને નોંધપાત્ર પ્રગતિ દર્શાવી છે.

સપ્તાહનો માહોલ સાવધાની સાથે વેપાર કરવાનો છે

આરબીઆઈની યથાસ્થિતિ બજારને ઉત્સાહિત કરવામાં નિષ્ફળ રહી છે

બજારની ગતિવિધિ

દિલીપ દાવડા
Email:
dilip_davda@rediffmail.com

સાપ્તાહિક પ્રવૃત્તિઓનો સારાંશઃ

સપ્તાહ દરમિયાન ડિવિડન્ડની જાહેરાત બાલકૃષ્ણ ઈન્ડ (૨૦૦%), કેપલિન પોઈન્ટ (૧૨૫%), લેહર ફૂટવેર (૨%), મેન ઈન્ડ. (૪૦%), પિકાડિલી એગ્રો (૨%), **QGO** ફિન (૧%), નેશનલ ફર્ટ. (૧૨.૬%), વાસ્કોન એન્જી (૨.૫%), ડ્રીમફોક્સ (૨૫%), હજૂર મલ્ટી (૩૦%), એચબી પોર્ટફોલિયો (૧૦%), મૈસુર પેટ્રો (૨૫%), નેટકોફાર્મા (૩૫૦%), એપોલો માઈક્રો (૨.૫%), કન્ટેનર કોર્પ (૪૦%), ઈન્ડો એમાઈન્સ (૧૦%), કે એનર્જી (૫%), કેઆરબીએલ (૧૦૦%), લાહોટી ઓવરસીઝ (૧૦%), મણપ્પુરમ ફિન. (૪૦%), પેજ ઈન્ડ (૭૫૦%), સીમેક (૧૦%), સ્ટોવેક ઈન્ડ. (૧૫૭૦%), તિરુપતિ ફોમ (૧૦%), અપસર્જ ઈન્વેસ્ટ (૫%), એબીબી ઈન્ડિયા (૨૭૫%), એફ્ડી ઈન્ડ. (૨૫%), સીન્સિસ ટેક (૨૦%), ડાઈ-ઈચી કરકરિયા (૪૦%), ઈન્ડો નેશનલ (૧૦૦%), કાંચી કર્પૂરમ (૧૦%), કીનોટ ફિન (૧૦%), કેપીઆઈ ગ્રીન (૨.૫%), મેડિકમેન (૧૦%), નાલ્કો (૨૦%), એસપી એપેરેલ્સ (૩૦%), સતિયા ઈન્ડ (૧૦૦%), એસબીસી એક્સપોર્ટ્સ (૫%), શિવાલિક રસાયણ (૧૦%), સન ટીવી (૧૨૫%), વગેરે તરફથી આવી હતી..

સપ્તાહ દરમિયાન, એક્સબોનસ થયેલ સ્ક્રીપમાં રાઘવ પ્રોડ (૧ માટે ૧) નો સમાવેશ થાય છે.

સપ્તાહ દરમિયાન, એક્સ સ્પ્લીટ બનેલ સ્ક્રીપમાં મેના મણિ (૧ માટે ૧૦)નો સમાવેશ થાય છે.

સપ્તાહ દરમિયાન બર્જર પેઈન્ટ્સ (પમઠુ ૧), વીર ગ્લોબલ (૧માટે ૧), પાવર ફિન (૪ માટે ૧) અને લેન્સર કન્ટેનર (૧માટે ૨) તરફથી બોનસની જાહેરાત કરવામાં આવી હતી.

આગામી સપ્તાહઃ

સપ્તાહના અંત સુધીમાં બ્રેન્ટ ક્રૂડ વધુ ઉછળ્યું અને ૮૬.૬૦ ડોલર પ્રતિ બેરલ પર પહોંચ્યું. રૂપિયો સાંકડી રેન્જમાં અટક્યો અને સપ્તાહના અંતે રૂ. ૮૨.૮૪ પ્રતિ ડોલર થયો. આગામી સપ્તાહ માટે અમારી પાસે લગભગ ૧૨૫૦+ કોર્પોરેટ મીટિંગ છે. આમ બજારો હંમેશની જેમ સ્ટોક સ્પેસિફિક મોડ પર રહેશે. વૈશ્વિક અને સ્થાનિક મેક્રો/માઈક્રો ઈકોનોમિક ડેટા બજારના મૂડને હંમેશની જેમ ટ્રિગર કરતા રહેશે. કપાયેલા સપ્તાહમાં, ફુગાવાની જાહેરાત અને અન્ય સંબંધિત ડેટા વચ્ચે બજાર અસ્થિર થઈ જશે. સ્વતંત્રતા દિવસની રજાના કારણે મંગળવારે (૧૫.૦૮.૨૩) તમામ બજારો બંધ રહેશે. બેંકો બેદિવસ એટલે કે ૧૫મી અને ૧૬મીએ બંધ રહશે, જેના કારણે બજારમાં થોડા સમય માટે શોર્ટ કવરિંગ આવી શકે છે.

આવા સંજોગો વચ્ચે, બીએસઈ સેન્સેક્સ ૬૭૦૦૦-૬૪૭૫૦ની રેન્જમાં અને એનએસઈ નિફ્ટી ૨૦૦૦૦-૧૮૩૦૦ની વચ્ચે આગળ વધી શકે છે.

બોર્ડ મીટ ડેન્યુબ, ગ્રેડિયેન્ટ ઈન્ફો અને વીરહેલ્થ (૧૪.૦૮.૨૩), યુગ (૧૮.૦૮.૨૩) દ્વારા બોનસ ઈશ્યૂ પર વિચારણા કરવા માટે સુનિશ્ચિત થયેલ છે.

પ્રાથમિક બજારઃ

જ્યારે સેકન્ડરી માર્કેટ સતત ત્રીજા નેગેટિવ સપ્તાહમાં જોવા મળ્યું હતું, ત્યારે પ્રાઈમરી માર્કેટ ભારે વ્યસ્ત પ્રવૃત્તિઓ માટે સુયોજિત જણાય છે.

જ્યારે આપણી પાસે પિરામિડ ટેક્નોપ્લાસ્ટનો એક મેઈનબોર્ડ આઈપીઓ છે, ત્યારે બે એસ એમ ઈ આઈ પી ઓ પણ તા. ૧૮.૦૮.૨૩ના રોજ ખુલવા માટે તૈયાર છે. તેઓ છે ક્રોપ લાઈફ અને બોન્ડાડા એન્જિનિયરિંગ. તે પહેલાં અમારી પાસે શૂરા ડિઝાઈન્સએસએમ ઈ આઈ પી ઓ છે જે ૧૭.૦૮.૨૩ ના રોજ ખુલશે.

મેઈનબોર્ડ ફ્રન્ટ પર, સપ્તાહ દરમિયાન બંધ થયેલા ઈશ્યુ એસબીએફસી ફિન હતા. (૭૪.૦૬ વખત), કોનકોર્ડ બાયો (૨૪.૮૭ વખત).ટીવીએસ સપ્લાય ચેઈન આઈપીઓ જે તા.૧૦.૦૮.૨૩ ના રોજ ખુલ્યો હતો તેને શુક્રવાર બંધ થવા સુધી ૧.૦૬ ગણું સબસ્ક્રિપ્શન મળ્યું હતું. તે ૧૪.૦૮.૨૩ ના રોજ બંધ થશે.

એસએમઈ ફ્રન્ટ પર, આપણે ત્રણ આઈપીઓ એટલે કે યૂડિઝ સોલુ (૫.૦૩ વખત), સાંગાણી હોસ્પિટલ્સ (૪.૫૪ વખત) અને શ્રીવરી સ્પાઈસેસ (૪૫૦.૦૩ વખત) ખોલ્યા અને બંધ કર્યા. જ્યારે ૧૦.૦૮.૨૩ ના રોજ ખુલેલા શેલ્ટર ફાર્માના એસએમઈ આઈસીપીઓને શુક્રવાર બંધ થવા સુધી ૩.૨૧ ગણું સબસ્ક્રિપ્શન મળ્યું હતું. તે ૧૪.૦૮.૨૩ ના રોજ બંધ થશે.

એનસીડી ઈશ્યૂના મોરચે, આપણી પાસે વિવૃતિ કેપિટલ એનસીડી ઈશ્યૂ ૧૮.૦૮.૨૩ના રોજ ખુલશે.

રાઈટ્સ ઈશ્યૂ (આરઆઈ) ફ્રન્ટ પર, આપણે વેકસટેક્ષ કોટફેબ અને બ્રુક્સ લેબઆર આઈની શરૂઆત ૦૭.૦૮.૨૩ ના રોજ અને પિરામલ ફાર્મા આરઆઈ ૦૮.૦૮.૨૩ ના રોજ ખુલેલ હતો, જ્યારે આપણી પાસે તા.૧૪.૦૮.૨૩ ના રોજ પરફેક્ટ ઈન્ફ્રા આઈપીઅ ખુલી કરેલ છે.

નવા લિસ્ટિંગ ફ્રન્ટ પર, યથાર્થ હોસ્પિટલનો મેઈનબોર્ડ આઈપીઓ સપ્તાહ દરમિયાન લગભગ ૨%ના પ્રીમિયમ સાથે ખુલ્યો હતો અને એસએમઈ ફ્રન્ટ પર, ખઝાંચી (+૧.૬૪%), ઝીલ ગ્લોબલ (+૪૨.૭૨%), વિન્સિસ આઈટી (+૬૧.૯૧%) અને ઓરિયાના પાવર (+૧૫૫.૯૩%)નો સમાવેશ થાય છે.

આગામી સપ્તાહ માટે, આપણી પાસે **SBFC Fin., Concord on mainboard,** અને એસએમઈ માટે **Yudiz Solu, Sangani Hospitals, Shrivari Spices** ની નવું લીસ્ટીંગ થનાર છે. બધાની નજર તેમના ડેબ્યૂ પરફોર્મન્સ પર છે. બસ થોભો અને રાહ જુઓ.

શોર્ટ કવરીંગ તથા વેલ્યુબાઈંગ થકી તોફાની ઉછાળાઓ જોવાઈ શકે

બાજ નજરે

પારસ કે. ધેલાણી (પી. જી.)
મો. ૯૦૯૯૦૧૦૮૨૭
http://letusgrowtogether111.blogspot.com

તા.૧૧.૦૮.૨૦૨૩

★ હોટ વીકલી સ્ટોક

(૧)જીંદાલ સ્ટીલ (૬૯૯.૧૦): ૬૭૯ સ્ટોપલોસ નજીકમાં જ ૭૧૧ થી ૭૨૦ **૨.રિલાયન્સ** (૨૫૫૧.૪૫): ૨૫૩૧ સ્ટોપલોસ નજીકમાં જ ૨૫૭૪ થી ૨૫૯૨ **૩.એચ સી એલ ટેકનો** (૧૧૭૪.૨૫): ૧૧૫૪ સ્ટોપલોસ નજીકમાં જ ૧૧૧૮ થી ૧૧૯૭. **૪.ડીએલએફ** (૪૮૪.૩૫): ૪૭૮ સ્ટોપલોસ નજીકમાં જ ૪૯૫ થી ૫૦૪ **૫.એસબીઆઈ** (૫૭૬.૭૫): ૫૭૦ સ્ટોપલોસ નજીકમાં જ ૫૮૫ થી ૫૯૪ **૬. મેકડોવેલ** (૯૯૦.૨૫): ૯૭૦ સ્ટોપલોસ નજીકમાં જ ૧૦૧૭ થી ૧૦૩૫ **૭. અંબુજા** (૪૫૯): ૪૫૧ સ્ટોપલોસ નજીકમાં જ ૪૬૮ થી ૪૭૭ **૮. બાયોકોન** (૨૫૭.૨૨): ૨૫૧ સ્ટોપલોસ નજીકમાં જ ૨૭૦ થી ૨૭૯ **૯. ટીવીએસ મોટર** (૧૩૫૬.૨૫): ૧૩૩૯ સ્ટોપલોસ નજીકમાં જ ૧૩૭૭ થી ૧૩૯૫ **૧૦. હિરો મોટો** (૩૦૦૩.૬૦): ૨૯૮૦ સ્ટોપલોસ નજીકમાં જ ૩૦૬૯ થી ૩૧૦૫ **૧૧. એકસીસ બેંક** (૯૪૨.૨૫): ૯૩૫ સ્ટોપલોસ નજીકમાં જ ૯૫૪ થી ૯૬૩

★ હોટ ડીલીવરી બેઈઝ રોકાણ

૧.બોમ્બે ડાઈંગ. (૧૨૨.૩૫) : ૧૧૫ સ્ટોપલોસ નજીકમાં જ ૧૩૫ થી ૧૪૪ **૨.મલ્ટીબેઈઝ** (૨૪૦.૪૫) : ૨૩૦ સ્ટોપલોસ નજીકમાં જ ૨૫૨ થી ૨૭૦ **૩. આઈઆરસીટીસી,** (૬૬૨.૫૦) : ૬૪૨ સ્ટોપલોસ નજીકમાં જ ૬૮૪ થી ૭૧૧ **૪. હિંદ કોપર** (૧૫૮.૯૫) : ૧૪૭ સ્ટોપલોસ નજીકમાં જ ૧૭૧ થી ૧૮૯ **૫. સેટીન** (૨૧૯.૩૦) : ૨૦૭ સ્ટોપલોસ નજીકમાં જ ૨૪૩ થી૨૭૦ **૬. આઈ ઈ એકસ** (૧૨૮.૫૦) :૧૨૫ સ્ટોપલોસ નજીકમાં જ ૧૩૫ થી ૧૪૪ **૭. મોઈલ** (૨૨૦.૧૫) :૨૧૪ સ્ટોપલોસ નજીકમાં જ ૨૪૩ થી ૨૬૧

પરફેક્ટ ઇન્ફ્રાએન્જીનિયર્સ લિમિટેડનો રાઇટ્સ ઇશ્યૂ તા.૧૪ ઓગષ્ટ, ૨૦૨૩ના રોજ જાહેર ભરણા માટે ખુલશે

PERFECT INFRAENGINEERS LTD.

૧૯૯૬ માં સ્થાપિત, પરફેક્ટ ઈન્ફ્રા એન્જીનિયર્સ લિમિટેડ, વાણિજ્યિક અને ઔદ્યોગિક **HVAC** સિસ્ટમ્સ સાથે એકીકરણ માટે રચાયેલ પેટન્ટેડ સોલાર થર્મલ પેનલ સિસ્ટમ્સ દર્શાવતી હાઈબ્રિડ ક્લાઈમેટ સિસ્ટમ્સના ઉત્પાદનના વ્યવસાયમાં રોકાયેલ છે.આ કંપની ૨૦ નવેમ્બર, ૨૦૧૫ ના રોજ એનએસઈ ઈમર્જ પ્લેટફોર્મ પર સૂચિબદ્ધ થઈ હતી, આ કંપની તેનો રૂ. ૧૦ નો એક એવા ૬૪૩૨૦૦૦ ઈક્વિટી શેર શેર દીઠ રૂ. ૧૮ના ભાવે રાઈટ ઈશ્યુ દ્વારા ઓફર કરી રૂ. ૧૧.૫૭ કરોડ એકત્રિત કરવા ફરી મૂડીબજારમાં આવી રહી છે. જાહેર ભરણા માટે તેનો ઈશ્યુ તા.૧૪ ઑગષ્ટ, ૨૦૨૩ ના રોજ ખુલશે અને તા. ૨૪ ઑગષ્ટ, ૨૦૨૩ના બંધ થશે. દરેક ૧૦૦ ઈક્વિટી શેર માટે ૫૮ રાઈટ ઈક્વિટી શેર આપવામાં આવશે અને અરજી પર શેર દીઠ રૂ.૭ અને બોર્ડ દ્વારા નક્કી કરવામાં આવેલા અનુગામી કૉલ પર શેર દીઠ રૂ.૧૧ આપવાના રહેશે. આ ઈશ્યુના રજીસ્ટ્રાર કેફીન ટેકનોલોજીસ લિમિટેડ છે.

હાલની મંદીમય બજારની સ્થિતિમાં રોકાણની તક

કૌશિક ભૂપતરાય જોષી
સીએ, મુંબઈ
મો) 9892392633
e mail :
fmindiain@yahoo.com

બીએસઈ ૩૦ ઈન્ડેક્સ ૬૫૬૫૨ થી ૬૫૩૨૨ પર ખસી ગયો અને ૩૦ દિવસમાં ૬૭૫૭૧ સુધી ગયો છે.છેલ્લા થોડા અઠવાડિયામાં એસએમઈ આઈ પી ઓ સારી કિંમત અને રોકાણકારોને લિસ્ટિંગ લાભ સાથે આવી રહ્યો છે, સાવચેત રહો અને લિસ્ટિંગ લાભ માટે રોકાણ કરો કારણ કે આ ટૂંકા ગાળા માટે હોઈ શકે. આ દર્શાવે છે કે એફ આઈ આઈ અને કયુઆઈબી એ પીએસયુ, એફ એમ સી જી, બેંક અને ઈન્ફો શેરો ખરીદવાનું શરૂ કર્યું છે. ઈન્ડેક્સ અને તમામ એન એસ ઈ ૨૦૦ કંપનીઓ લગભગ ૫૨ સપ્તાહની ઊંચી અને ૨૦૦ દિવસની મૂવિંગ એવરેજથી ઉપર છે. લાંબા ગાળા માટે રોકાણ કરવા માટે કંપની પસંદ કરવા માટે રોકાણકારોએ ખૂબ જ પસંદગીયુક્ત હોવું જરૂરી છે. આ સમયગાળા દરમિયાન, રિટેલ રોકાણકારોએ નફો બુક કરી તેમનો પોર્ટફોલિયોને ઘટાડવો જોઈએ.

બેંક અને સોફ્ટવેર કંપની ૨૦૦ દિવસની મૂવિંગ એવરેજથી ઉપર આગળ વધી રહી છે. લાંબા ગાળા માટે યુપીએલ, વોલ્ટાસ, હિન્દકો, ટાટા કન્ઝ્યુમર અને ઈન્ફોસિસ ખરીદવાનું સૂચન કરો. રોકાણકારો નફો બુક કરી શકે છે અને સોનામાં રોકાણ કરી શકે છે અને ભાવિ કરેક્શનમાં ખરીદી માટે ફંડ રાખી શકે છે. NEFTY ૨૦૦ સ્ટોકે ૫૨ સપ્તાહના નીચા સ્તર સાથે તેમના ૫૨ ઉચ્ચ સપ્તાહના સ્તરમાં વધારો કર્યો છે, આ શો માર્કેટમાં સુધારો થયો છે પરંતુ ફંડામેન્ટલ ૫૨ સપ્તાહના નીચા સ્તરને પણ સહાયક નથી.

અમે માર્કેટમાં વોલેટાઈલ જોયું છે અને અનુમાન માટે હંમેશા સારું માર્કેટ જ્યારે ઈન્ડેક્સમાં ખૂબ જ વોલેટાઈલ હોય છે. બજારની મૂવમેન્ટ આગામી ૧૨ મહિના માટે કોઈ ચોક્કસ વલણ અને માર્ગદર્શન આપતી નથી. નજીકના ભવિષ્યમાં બજારમાં અસ્થિરતા રહેશે અને રોકાણકારોને આકર્ષક ભાવે એમ એન સી અને નિફ્ટી સ્ટોક મેળવવાની તક આપશે. મોટાભાગે તમામ સારા સ્ટોક ૫૨ અઠવાડિયાના ઊંચા સ્તરની નજીક છે અને નાના રોકાણકારોને માત્ર પસંદગીના ઉદ્યોગ સાથે જ ખરીદવાની વિનંતી છે. સ્મોલ કેપ અને મિડ કેપમાં મોટો ઘટાડો થશે કારણ કે તેમની કિંમત તેમના મૂળભૂત સ્તરથી ઉપર છે.

રિટેલ રોકાણકારોએ પસંદગીયુક્ત હોવું જરૂરી છે અને પી એસ યુ સ્ટોકમાં રોકાણને પ્રાધાન્ય આપવું પડશે કારણ કે આગામી ૨ વર્ષમાં લોક સભાની ચૂંટણીને કારણે સરકારી ખર્ચમાં વધારો થશે. છેલ્લા બે અઠવાડિયામાં, આપણે ઓઈલ કંપની, રેલ ફાઈનાન્સ અને અન્ય મેટલ સ્ટોક જેવા પીએસયુમાં એફઆઈઆઈ અને કયુઆઈબીની નેટ ખરીદી જોઈ છે.

નાના રોકાણકારોએ આ સમયગાળા દરમિયાન સ્ટોકની પસંદગી કરતી વખતે સૌથી વધુ કાળજી લેવી જોઈએ. એફએમસીજી, એમએનસી અને નિફ્ટીમાંથી જ પસંદ કરવાનું પસંદ કરો જે આગામી ૬-૮ મહિનામાં ફિક્સ ડિપોઝિટ પરના વળતરની સરખામણી કરતાં સારું વળતર આપશે. નિફ્ટીમાં ઈક્વિટી રોકાણ વધુ સારું વળતર આપશે.

બજારના જથ્થા માટે યોગદાનકર્તાઓ સાથે બજાર સૂચકાંકોની સમીક્ષા કરતી વખતે, અમે નોંધ્યું છે કે સંસ્થાકીય રોકાણકારોનું દૈનિક વોલ્યુમ ઘટ્યું છે અને છૂટક રોકાણકારોમાં વધારો થયો છે. આ દર્શાવે છે કે છૂટક રોકાણકારો આક્રમક બની ગયા છે અને તેઓ બુલ્સને ધ્યાનમાં રાખીને ઝડપથી નાણાં કમાવવાની સંભાવનાઓ જુએ છે.

કોઈપણ સમાચાર અને બજારના સેન્ટિમેન્ટમાં ફેરફારને કારણે ઈન્ડેક્સમાં કોઈપણ કરેક્શન આવે છે કારણ કે તમામ સ્ટોક ઓલ ટાઈમ હાઈની નજીક અને સામાન્ય વેલ્યુએશન પેરામીટરથી ઉપર છે. રિટેલ રોકાણકારોની ભાગીદારી વધી છે તેથી જો બજાર ઘટશે તો રિટેલ રોકાણકારોને મોટું નુકસાન થશે. રોકાણકારોએ આ સમયગાળા દરમિયાન સ્મોલ અને મિડ કેપ શેર ટાળવા જોઈએ અને લાર્જ કેપ કંપનીઓના પોર્ટફોલિયોમાં બદલાવ કરવો જોઈએ.

રોકાણકારોને લાગે છે કે નજીકના ભવિષ્યમાં લાભ મેળવવા માટે આ સમય આવશે પરંતુ અમે બહુ મોટો ઘટાડો કે કરેક્શન જોયું નથી. આથી મધ્યગાળાના રોકાણ માટે ખરીદી કરતા પહેલાં અભ્યાસ અને રાહ જોવાની જરૂર છે. મોટા રોકાણકારો પરંપરાગત શેરબજારના ગુણોત્તર અને અન્ય સૂચકાંકો પર વધુ નિયંત્રણ અનુભવતા નથી જે આ દિવસોમાં ઓછા મૂલ્યો સાબિત થાય છે કારણ કે ઈક્વિટી મજબૂતાઈથી મજબૂતી તરફ જાય છે. તમામ ઈન્ડેક્સ સ્ટોકમાં ઓવરબાય પોઝિશનને કારણે ખૂબ જ જલ્દી ઉચ્ચ કરેક્શન જોવા મળશે.

અમારા અભ્યાસ અને રોકાણકારો દ્વારા અનુસરવામાં આવતી પદ્ધતિના આધારે, હું માનું છું કે રોકાણકારો ૯ મહિનામાં વ્યાજબી રીતે સારું વળતર મેળવશે.

SYMBOL	LTP	52W H	52W L	365 D % CHNG	30 D % CHNG 10-Aug-2022	CMP IS ABOVE LOW %	CMP IS BELOW HIGH %
UPL	598.65	807	590.1	-6.86	-21.86	1%	35%
HGS	1,021.00	1,698.60	994.1	-3.59	-24.7	3%	66%
AARTIIND	457.15	924.4	445	0.25	-43.99	3%	102%
RAJESHEXPO	526.95	1,029.70	503.65	0.01	-13.66	5%	95%
MAHLOG	372.3	567	349.7	-1.95	-25.04	6%	52%
EIDPARRY	462.05	670	433.2	0.79	-20.37	7%	45%
CHAMBLFERT	265.75	366.8	248.4	-1.94	-21.56	7%	38%
DEEPAKFERT	549.65	1,062.00	512.4	-7.95	-37.21	7%	93%
DMART	3,552.90	4,609.00	3,292.00	-6.73	-16.95	8%	30%
BLUEDART	6,225.00	9,640.00	5,631.75	-15.42	-28.21	11%	55%
GNFC	543.85	798.5	484.45	-9.91	-26.94	12%	47%
UBL	1,532.45	1,806.45	1,353.50	3.24	-6.19	13%	18%
APTUS	265	368	234.05	2.06	-5.82	13%	39%
COALINDIA	235.25	263.4	207.6	0.21	7.46	13%	12%
FINEORG	4,601.65	7,328.75	4,040.00	-1.54	-29.38	14%	59%
SHARDACROP	420	580	368.55	-22.57	-17.75	14%	38%
TEAMLEASE	2,299.30	3,489.00	2,007.25	-4.55	-29.51	15%	52%
ABFRL	211.75	359.5	184.4	-1.15	-27.46	15%	70%
TATACHEM	1,007.00	1,214.90	876.8	2.26	-6.5	15%	21%
SBIN	574.5	629.55	499.35	-2.56	9.41	15%	10%
PETRONET	225.3	242.4	195.7	-1.79	6.62	15%	8%
JAMNAAUTO	109	126.75	94.4	-2.54	-9.67	15%	16%
TMB	461	548.5	399	6.5	-	16%	19%
FLUOROCHEM	2,928.00	4,173.95	2,534.05	8.18	-14.64	16%	43%
GUJALKALI	644.1	988.55	556.35	-4.62	-13.04	16%	53%
CLEAN	1,421.20	1,980.00	1,227.10	8.94	-11.27	16%	39%
INFY	1,372.95	1,672.60	1,185.30	2.89	-15.32	16%	22%
MARUTI	9,366.50	10,036.95	8,076.05	-4.87	6.16	16%	7%
PGHH	15,250.00	16,100.00	13,140.10	2.56	4.59	16%	6%
BASF	2,550.00	3,526.10	2,193.00	-1.02	-18.12	16%	38%

દરેક લાંબા ગાળાના રોકાણકારના પોર્ટફોલિયોમાં રાખવા યોગ્ય મજબુત ફંડામેન્ટલ્સ સાથેના ટોચના શેરો

બુલ્સ આઈ
સંકેત બાગડીયા
M.): ૯૯૯૮૬૬૦૫૬૬
Email:rutveek_sanket007@yahoo.co.in
YT :https://www.youtube.com/c/SanketBagadia

હું AMFI રજિસ્ટર્ડ મ્યુચ્યુઅલ ફંડ ડિસ્ટ્રીબ્યુટર છું. જો તમે રોકાણ કરવા અથવા નવા SIP શરૂ કરવા અથવા તમારા હાલના મુતુલા ફંડ પોર્ટફોલિયોની સમીક્ષા કરવા માંગતા હો, તો તમે મારો સંપર્ક કરી શકો છો, હું તમને મફતમાં માર્ગદર્શન આપીશ.

Whirlpool:

Whirlpool of India Ltd, વ્હર્લપૂલ કોર્પોરેશનની પેટાકંપની છે, જે શ્રેષ્ઠ વૈશ્વિક રસોડું અને લોન્ડ્રી કંપની બનવા માટે પ્રતિબદ્ધ છે, જે ઘરમાં જીવન સુધારવા માટે સતત પ્રયાસ કરે છે. ગુરુગ્રામમાં મુખ્યમથક ધરાવતું, અમે દેશના મુખ્ય હોમ એપ્લાયન્સિસના સૌથી મોટા ઉત્પાદકો અને માર્કેટર્સમાંના એક છીએ. કંપની ફરીદાબાદ, પોંડિચેરી અને પુણેમાં ત્રણ ઉત્પાદન સુવિધાઓ ધરાવે છે. દરેક મેન્યુફેક્ચરિંગ સેટઅપ વિકાસ અને વિસ્તરણ માટે અનુકૂળ રીતે ડિઝાઈન કરવામાં આવ્યું છે જ્યારે કાર્યક્ષમતા અને અદ્યતન પ્રક્રિયાઓની ખાતરી પણ કરે છે. ૧૧૦ વર્ષથી વધુની વૈશ્વિક નિપુણતા સાથે, તેઓ વોશિંગ મશીન અને રેફ્રિજરેટર્સથી લઈને એર કંડિશનર અને રસોડાનાં ઉપકરણો સુધીના વ્યાપક ઉત્પાદન પોર્ટફોલિયો સાથે ભારત અને ભારતીય ઉપખંડમાં વિવિધ શ્રેણીઓમાં હાજર છે.

એવરી ડે કેરની બ્રાંડ ફિલોસોફીને અપનાવીને, વ્હર્લપૂલ એવા ઉકેલો પ્રદાન કરવા માટે પ્રતિબદ્ધ છે જે ગ્રાહકોને હૃદયથી અર્થપૂર્ણ અને અદ્યતન હોય. તેની 'મેક ઈન ઈન્ડિયા' પહેલ, વર્ષે ગ્રેટ પ્લેસ ટુ વર્ક રેકગ્નિશન, સુપરબ્રાન્ડ્સ પુરસ્કાર આ બધું તેના હિતધારકોની આકાંક્ષાઓને પરિપૂર્ણ કરવા અને અર્થતંત્રમાં યોગદાન આપવાના તેના પ્રયત્નોનું પ્રમાણ છે.

વ્હર્લપૂલે તેની વૈશ્વિક વિસ્તરણ વ્યૂહરચનાના ભાગરૂપે ૧૯૮૦ના દાયકાના અંત ભાગમાં ભારતમાં પ્રવેશ કર્યો હતો. તેણે ફ્રજી જૂથ સાથેના સંયુક્ત સાહસ હેઠળ બજારમાં પ્રવેશ કર્યો અને વોશિંગ મશીન શ્રેણી માટે પોંડિચેરીમાં પ્રથમ વ્હર્લપૂલ ઉત્પાદન સુવિધા સ્થાપી.

૧૯૯૫માં વ્હર્લપૂલે કેલ્વિનેટર ઈન્ડિયા લિમિટેડને હસ્તગત કરી અને રેફ્રિજરેટર માર્કેટમાં પણ પ્રવેશ કર્યો. તે જ વર્ષે કંપનીએ ટીવીએસ સંયુક્ત સાહસમાં મોટા શેરનું સંપાદન પણ જોયું અને પાછળથી ૧૯૯૬માં, કેલ્વિનેટર અને ટીવીએસ એક્વિઝિશનને મર્જ કરીને વ્હર્લપૂલ ઓફ ઈન્ડિયા લિમિટેડની રચના કરવામાં આવી. આનાથી ભારતીય ઉપખંડમાં કંપનીના પોર્ટફોલિયોને વોશિંગ મશીન, રેફ્રિજરેટર, માઈક્રોવેવ ઓવન અને એર કંડિશનર્સ સુધી વિસ્તારવામાં આવ્યો.

૧૬૪૦ અને ૧૭૫૦ ના લક્ષ્ય માટે ૧૩૮૦ ના બંધ બેસિસ સ્ટોપ લોસ સાથે ૧૫૪૨-૧૫૨૫ ની આસપાસ ૫૦% ખરીદો અને ૧૪૫૦-૧૪૨૫ ની આસપાસ અન્ય ૫૦% ખરીદો.

TV18 BROADCAST

સૌથી મોટી ચેનલો (૫૬ સ્થાનિક ચેનલો અને ૧૬ આંતરરાષ્ટ્રીય બીમ), અને નોંધપાત્ર ડિજિટલ હાજરી સાથે ભારતમાં અગ્રણી મીડિયા કંપની.

બહુવિધ શૈલીમાં માર્કેટ-લીડર (ન્યૂઝ પે-એપ્સમાં ગ્લોબલ ટોપ ૨૦; ભારતમાં ડિજિટલ ન્યૂઝમાં ટોપ ૨, #૧ બિઝનેસ ન્યૂઝ ચેનલ, નેશનલ ન્યૂઝમાં ટોપ ૩, #૨ પ્રીમિયમ હિન્દી GEC, કિડ્સ #૧, અંગ્રેજી #૧)"નેટવર્ક ઈફેક્ટ" અને વર્નાક્યુલર મીડિયા ગ્રોથ પર પ્લે - ન્યૂઝ (૧૪) અને એન્ટરટેઈનમેન્ટ (૧૦) ચેનલો પર પ્રાદેશિક પોર્ટફોલિયોના લાભો.

TV૧૮ દેશમાં સૌથી યુવા અને ચોથું સૌથી મોટું રાષ્ટ્રીય પ્રસારણ જૂથ ચલાવે છે. TV૧૮ જૂથ ભારતની વધતી જતી ટીવી વ્યૂઅરશિપ પાઈના

અનુસંધાન પાના નં. ૮ પર

પર્ફોર્મન્સ મારી સલાહ કરતાં વધુ મોટેથી બોલે છે

STOCK NAME	RECO DATE	RECO RATE	HIGH TILL NOW	% GAIN
RBL BANK	17-07-2023	212	251	18 %
LIC HOUSING	24-07-2023	385	445	15 %
SEQUENT	07-08-2023	92.75	104	12%
VRL LOGISTICS	10-07-2023	699	772	10 %
STERLITE TECH	31-07-2023	149	164	10 %
VIJYA DIAGNOSTICS	10-07-2023	470	498	6 %

ધી ઈકોનોમિક રેવલ્યૂશન

Date .14.08.2023 to 20.08.2023

૬૪,૮૪૦/૧૯,૨૫૦ના સ્ટ્રોન્ગ સપોર્ટથી ઈન્ડેક્સો બેકફૂટ રનીંગ પૂરું કરી ૬૮,૦૦૦/૨૦,૦૦૦ ની વૈતરણી પાર કરતા જોવા મળે

રોકડાના માઈક્રોકેપ સ્મોલ કેપ મીડકેપમાં સપ્ટેમ્બર માસમાં ગોકુળીયો ગાંડો થાય

અઠવાડિયું જે સમાચાર હતું

સાપ્તાહિક બંધ નિફ્ટી સૂચવે છે, મિશ્ર સંકેતો વચ્ચે ઈક્વિટી બેન્ચમાર્ક્સ મર્યાદિત નુકસાન સાથે સમાપ્ત થાય છે.

સપ્તાહ દરમિયાન મુખ્ય ઈક્વિટી બેરોમીટર્સ નીચા ગયા, સળંગ ત્રીજા સપ્તાહમાં તેમના પતનને લંબાવ્યું. જ્યારે અપેક્ષા કરતાં ઓછી યુએસ ફુગાવાના સકારાત્મક આશ્ચર્યથી ઉત્સાહ વધ્યો, આરબીઆઈએ આશ્ચર્યજનક પગલામાં, ૧૨ ઓગસ્ટથી બેંકો પર 10% ઈક્રીમેન્ટલ કેશ રિઝર્વ રેશિયો **(ICRR)** લાદ્યા પછી એકંદર લાભને મર્યાદિત કરવામાં આવ્યો. નિફ્ટી નીચા સ્તરે સ્થિર થયો. ૧૯,૪૫૦ માર્ક. આ સપ્તાહ દરમિયાન પાંચમાંથી ત્રણ ટ્રેડિંગ સેશનમાં ફ્રન્ટલાઈન ઈન્ડેક્સ નીચા ગયા હતા.

શુક્રવાર, ૧૧ ઓગસ્ટ ૨૦૨૩ ના રોજ પૂરા થયેલા સપ્તાહમાં, બીએસઈ સેન્સેક્સ ૩૯૮.૬૦ પોઈન્ટ અથવા ૦.૬૧% ઘટીને ૬૫,૩૨૨.૬૫ ઉપર સેટલ થયો હતો. નિફ્ટી-ફિફ્ટી ૮૮.૭૦ પોઈન્ટ અથવા ૦.૪૫% ઘટીને ૧૯,૪૨૮.૩૦ પર બંધ થયો હતો. બીએસઈ મિડ-કેપ ઈન્ડેક્સ ૦.૮૮% વધીને ૩૦,૪૨૯.૫૬ ઉપર પહોંચ્યો હતો. બીએસઈ સ્મોલ-કેપ ઈન્ડેક્સ ૦.૬૩% વધીને ૩૫,૨૯૦.૬૧ ઉપર બંધ થયો .

સાપ્તાહિક ઇન્ડેક્સ ચળવળ:

સોમવારે ડોમેસ્ટિક ઈક્વિટી બેરોમીટર્સ નોંધપાત્ર લાભ સાથે બંધ થયા. નિફ્ટી ઈન્ડેક્સ ૧૯,૬૦૦ ના સ્તરની નજીક બંધ થયો હતો. બેરોમીટર ઈન્ડેક્સ, બીએસઈ સેન્સેક્સ ૨૩૨.૨૩ પોઈન્ટ અથવા ૦.૩૫% વધીને ૬૫,૯૫૩.૪૮ ઉપર બંધ. નિફ્ટી-ફિફ્ટી ૮૦.૩૦ પોઈન્ટ અથવા ૦.૪૧% ઉમેરીને ૧૯,૫૯૭.૩૦ ઉપર પહોંચ્યો. સોમવારે, બોમ્બે સ્ટોક એક્સચેન્જ માં ૨,૦૨૫ શેરો આગળ વધ્યા, ૧,૬૬૧ ઘટ્યા અને ૨૦૧ યથાવત રહ્યા, બીએસઈ સ્ટોક એક્સચેન્જ પર વ્યાપક બજારો પોઝિટિવ રહ્યા . એનએસઈ ઉપર, ૧૬૮ સિક્યોરિટીઝ આગળ વધી અને બાવન-સપ્તાહની નવી ઊંચાઈએ બંધ થઈ, જ્યારે ૧૯ સિક્યોરિટીઝ તેમના ૫૨ બાવન-સપ્તાહના નવા તળિયે બંધ થઈ.

મંગળવારે બેન્ચમાર્ક સૂચકાંકો નાના નુકસાન સાથે સમાપ્ત થયા હતા. નિફ્ટી શરૂઆતના કારોબારમાં ૧૯,૬૩૪.૪૦ ની દિવસની ઊંચી સપાટીને સ્પર્શ્યા બાદ ૧૯,૬૦૦ ની નીચે સ્થિર થયો હતો. બેરોમીટર ઈન્ડેક્સ, જીૠ બીએસઈ સેન્સેક્સ ૧૦૬.૯૮ પોઈન્ટ અથવા ૦.૧૬% ઘટીને ૬૫,૮૪૬.૫૦ ઉપર આવી ગયો. નિફ્ટી-ફિફ્ટી ૨૬.૪૫ પોઈન્ટ્સ અથવા ૦.૧૩% ઘટીને ૧૯,૫૭૦.૮૫ ઉપર પહોંચ્યો. મંગળવારે, ૧,૮૫૨ શેરો આગળ વધ્યા, ૧,૭૫૭ ઘટ્યા અને ૧૪૬ યથાવત રહ્યા, જે શેરબજારમાં પોઝિટિવ બ્રોડિંગનો સંકેત આપે છે. એનએસઈ ઉપર ૧૫૪ એડવાન્સ્ડ અને નવી બાવન-સપ્તાહની ઊંચી સપાટીએ બંધ થઈ જ્યારે ૧૮ સિક્યોરિટીઝ તેમના નવા બાવન-સપ્તાહના તળિયે બંધ થઈ ગઈ.

બુધવારે ડોમેસ્ટિક શેર્સમાં અસ્થિર સત્રનો અનુભવ થયો હતો, પરંતુ તે યોગ્ય લાભ સાથે સમાપ્ત થવામાં સફળ રહ્યો હતો. શરૂઆતમાં સવારે ૧૯,૪૬૭.૫૦ ની નીચી સપાટીએ પહોંચ્યા પછી નિફ્ટી ઈન્ડેક્સ ૧૯,૬૦૦ ની સપાટીથી ઉપર ગયો હતો. બેરોમીટર ઈન્ડેક્સ, બીએસઈ સેન્સેક્સ ૧૪૯.૩૧ પોઈન્ટ અથવા ૦.૨૩% વધીને ૬૫,૯૯૫.૮૧ પર પહોંચ્યો હતો. નિફ્ટી-ફિફ્ટી ૬૧.૭૦ પોઈન્ટ અથવા ૦.૩૨% વધીને ૧૯,૬૩૨.૫૫ ઉપર પહોંચ્યો હતો.બુધવારે, ૨,૦૨૮ શેરો આગળ વધ્યા હતા,૧,૫૬૦ ઘટ્યા હતા અને ૧૫૫ યથાવત રહ્યા હતા, બોમ્બે સ્ટોક એક્સચેન્જ પોઝિટિવ ક્લોડિંગ શેરો પર બજારો એનએસઈ ઉપર, ૧૪૦ સિક્યોરિટીઝ આગળ વધી અને બાવન-સપ્તાહની નવી ઊંચી સપાટીએ બંધ થઈ જ્યારે ૧૯ સિક્યોરિટીઝ તેમના બાવન-સપ્તાહના નવા તળિયે બંધ થઈ.

ગુરુવારે બેન્ચમાર્ક સૂચકાંકો સામાન્ય નુકસાન સાથે સમાપ્ત થયા હતા. નિફ્ટી ૧૯,૫૫૦ ની નીચે સ્થિર થયો હતો. એનએસઈ ઉપર સાપ્તાહિક ઈન્ડેક્સ વિકલ્પોની સમાપ્તિને કારણે ટ્રેડિંગ અસ્થિર હતું. બેરોમીટર ઈન્ડેક્સ, બીએસઈ સેન્સેક્સ ૩૦૭.૬૩ પોઈન્ટ અથવા ૦.૪૭% ઘટીને ૬૫,૬૮૮.૧૮ ઉપર આવી ગયો . નિફ્ટી-ફિફ્ટી ૮૯.૪૫ પોઈન્ટ્સ અથવા ૦.૪૬% ઘટીને ૧૯,૫૪૩.૧૦ ઉપર પહોંચ્યો હતો. ગુરુવારે, બોમ્બે સ્ટોક એક્સચેન્જ ઉપર ૧,૬૭૯ શેરો આગળ વધ્યા, ૧,૯૧૭ ઘટ્યા અને ૧૪૬ યથાવત રહ્યા, શેર નકારાત્મકમાં વ્યાપક બજારો. એનએસઈ ઉપર, ૧૩૬ સિક્યોરિટીઝ આગળ વધી અને બાવન-સપ્તાહની નવી ઊંચાઈએ બંધ થઈ, જ્યારે ૧૬ સિક્યોરિટીઝ તેમના નવા બાવન -સપ્તાહના તળિયે બંધ થઈ.

શુક્રવારે ભારતીય ઈક્વિટી સૂચકાંકો સામાન્ય નુકસાન સાથે સમાપ્ત થયા હતા. નિફ્ટી શરૂઆતના કારોબારમાં ૧૯,૫૫૭.૭૫ ની દિવસની ઊંચી સપાટીને સ્પર્શ્યા બાદ ૧૯,૪૫૦ ની નીચે બંધ થયો હતો. બેરોમીટર ઈન્ડેક્સ, બીએસઈ સેન્સેક્સ ૩૬૫.૫૩ પોઈન્ટ અથવા ૦.૫૬% ઘટીને ૬૫૩૨૨.૬૫ ઉપર આવી ગયો. નિફ્ટી-ફિફ્ટી ૧૧૪.૮૦ પોઈન્ટ્સ અથવા ૦.૫૯% ઘટીને ૧૯,૪૨૮.૩૦ ઉપર પહોંચ્યો હતો. શુક્રવારે, બોમ્બે સ્ટોક એક્સચેન્જ (બીએસઈ) ઉપર ૧,૪૮૦ શેરો આગળ વધ્યા, ૨,૦૯૪ ઘટ્યા અને ૧૪૧ યથાવત રહ્યા, શેરમાં નકારાત્મક વ્યાપક બજારો. એનએસઈ ઉપર, ૧૧૮ સિક્યોરિટીઝ આગળ વધી અને બાવન-સપ્તાહની નવી ઊંચાઈએ બંધ થઈ, જ્યારે ૨૦ સિક્યોરિટી તેમના બાવન-સપ્તાહના નવા તળિયે બંધ થઈ.

અનુસંધાન પાના નં. ૮ પર

માર્વેલસ રિસર્ચ

લલીત શાહ મો. ૯૮૨૫૦૫૬૩૯૬

અમારા રડારમાં સ્ટોક્સ

સ્નેઈડર ઈલેક્ટ્રિક ઈન્ફ્રાસ (રૂ.૩૧૫.૦૫)

સ્ટોક ટેકનિકલી ૩૭૨-૪૩૧ ની સંભાવના દર્શાવે છે

ફિનોલેક્સ ઇન્ડ.લિ.(રૂ.૨૦૩.૫૫)

ફિનોલેકસ ઈન્ડસ્ટ્રીઝ પાઈપ્સ એ ટોટલ પ્લમ્બિંગ સોલ્યુશન કંપની એ સમૃદ્ધ બેલેન્સ શીટ ધરાવતી કંપની છે. કંપની તેનુ કેપ્ટિવ રોમટીરયલ ધરાવતી એક જ લોકેશન પર હવે પાઈપ અને પાઈપ્સ ફીટીંગ ઉપર ફોકસ વધારી રહી છે. અસ્ટ્રાલ લિ. ભાવ જોતાં શેર ઘણો જ મફતમાં હોય એવું લાગે છે. ૧:૧૦ સમજદાર ને ઈસારો કાફી અમારા માનવા મુજબ અસ્ટ્રાલ લિ અને ફિનોલેકસ ઈન્ડસ્ટ્રીઝ નો ભાવ ગાળો સરભર થઈ ભવિષ્યમાં ફિનોલેકસ પ્રિમયમ પર પણ ટ્રેડ થતો જોવા મળી શકે છે.

★રૂપિયા ૧૫-૩૭ વચ્ચેની રેન્જમાં ટ્રેડ થયેલો શેર ૨-૫ વર્ષની આજુબાજુના ગાળામાં ૨૩૦-૩૦૦+ ની શકયતાઓ દેખાડે છે. ટૂંકા ગાળામાં ૬૨ થી ૭૫ ની શકયતાઓ.

ન્યુલેન્ડ લેબો.લિ. (રૂ.૪,૧૧૦.૮૫)

ન્યુ લેન્ડ લેબ કેટલા માર્વેલસ મિત્રો ને યાદ છે ૨૦૦૮ ના ક્રેસ બાદ રૂપિયા ૧૦૦ અંદર હતો. ત્યારે અમો એ દાવ લગાવેલો. અમોને ૫૪૦૦-૫૮૦૦ હાથ વગા લાગે છે.

જ્યુપિટર વેગન્સ લિ.(રૂ.૨૪૭.૧૦)

જયુપીટર વેગન લિ. (સેબકો) યાદ છે મિત્રો ૨૦૨૦ મા ૧૪-૧૭ વચ્ચે????? આ કાચ્ચા હીરા?? આપણે શોધી કાઢેલ હવે પ્રેસિયસ ડાયમંડ બનવા ની પ્રોસેસ મા છે. મારા માટે દરેક ઘટાડો એક સુર્વણ તક સમાન છે. રૂપિયા ૧૦ ફેસવૅલ્યુ કોઈ પણ કોર્પોરેટ એકશન પેહલાં હું ૩૭૫+ ની શકયતાઓ જોઈ રહ્યો છું. મારા માટે ભવિષ્યમાં સેરા સેનેટરી જેવું ૨૦૦૩ મા ૧૩+૧:૧ બોનસ ઈફેક્ટિવ કોસ્ટ ૬.૫૦ ના ૮૪૦૦-૮૫૦૦. બીજું શું જોઈએ

જીઈ ટી&ડી (ઈ) લિ. (રૂ.૩૧૪.૬૦)

જીઈ ટી એન્ડ ડી નામમાં જ એટલો દમ દેખાય છે કે ૪૪૦-૫૦૦ જોત જોતાં માં જ કે શું.

એચએફસીએલ (રૂ.૬૮.૭૦)

મિત્રો બહુ જ લાબું એકયુમિલેશન ચાલ્યું નહીં. ટૂંક સમયમાં સાહેબ લીલી ઝંડી ફરકાવશે અને ગાડી ૭૪ અને ૭૮ ના ફલેગ સ્ટેશન વટાવે એટલે ૧૦૨-૧૨૫-૧૪૯-૧૭૩-૧૯૭-૨૨૪- ના સ્ટેશન હોલ્ટ કરી બોરીવલી ૨૬૭- સેન્ટ્રલ ૩૦૦ ધીરજ ના ફળ મીઠાં જ હોય.

આઈટીઆઇ લિમિટેડ (રૂ.૧૧૭.૯૦) , રેડિન્ગટન લિ. (રૂ.૧૫૧.૮૦)

ભારતના ડાયરેક્ટોરેટ જનરલ ઓફ ફોરેન ટ્રેડ (ઙ્ઘય્હ્લ) એ લેપટોપ, ટેબ્લેટ અને પર્સનલ કોમ્પ્યુટર સહિત સાત વસ્તુઓની આયાત પર નિયંત્રણો લાદ્યા છે. નોટિસ મુજબ, ૧ નવેમ્બર ૨૦૨૩ થી, આ પ્રતિબંધિત વસ્તુઓની આયાત માટે હવે માન્ય લાયસન્સની જરૂર પડશે. જેને લઈને આ બંન્ને કંપનીઓ લાઈમલાઈટમાં રહેવા ની ગણતરી છે. કદાચ વર્તમાન ભાવથી ડબલ થઈ જાય તો ના નહીં.

બાલ ફાર્મા લિમિટેડ (રૂ.૯૫.૮૦)

બાલ ફાર્મા ૮૫-૯૩ મજબૂત સપોર્ટ ઝોન ગ્રીન સિગ્નલની રાહ જોઈ રહ્યો છે. બમણા અને વધુ થવાની સંભાવના છે

ઓલ કાર્ગો લોજિસ્ટિક્સ લિ. (રૂ.૨૯૩.૯૦)

૩૨૫ ઉપર બંધ આવતાં ૮૦૦-૧૦૦૦ ની લાઈન પડે. લાંબાગાળા નો ડાર્ક હોર્સ.

ટ્રાન્સફોર્મર એન્ડ રેકટીફાયર (રૂ.૧૦૬.૦૫)

નેગેટિવ ન્યૂઝ પચાવી ૧૦૮.૪૦ ના સ્ટોન્ગ અવરોધ ને ખરાબ બજારમાં તોડી નાખેલ છે. નોનસ્ટોપ ૧૧૬-૧૪૦-૧૬૫ ની ચાલ જોવા મળે .

ઝાયડસ લાઈફ સા.લિ.(રૂ.૬૫૦.૯૫)

ઝાયડસ લાઈફ નો ..પ્રોફીટ યુ.એસ.મા ડબલ સેલ્સ ગ્રોથ જોવા મળ્યો. સ્ટોક ટૂંક સમયમાં ૭૫૫-૮૪૫-????

મધુસુદન ઈન્ડસ્ટ્રીઝ લિ.(રૂ.૩૬.૧૨)

મધુસુદન ઈન્ડસ્ટ્રીઝ જે સેરા સેનેટરી ગૃપ નો ભાગ છે. હાલમાં કંપની આવક પ્રોપર્ટી ભાડા અને શેર સિક્યોરિટીઝ રોકાણ ની છે. ૨.૬૭ કરોડ છે કંપની પાસે ૧૮૫૦૦ ઉપરાંત સેરા સેનેટરી નું હોલ્ડિંગ છે. તેમજ ૧૯૪૫ મા રખીયાલ - ગાંધીનગર જિલ્લામાં આશરે ૨૫ એકર જમીન ૮ લાખમાં ખરીદેલી સરવૈયા મા દેખાય છે. સારા પ્રમોટર્સ હોવા છતાં તેમણે આપેલા કોન્ટેક્ટ નંબર કામ નથી કરતાં તેમ જ કંપની વિષે ની માહિતી શેર હોલ્ડર સાથે શેર નથી કરતાં મીન્સ પ્રત્યુત્તર નથી આપતા. બજારમાં કંપની તેની પ્રોપર્ટી વેચવા ની હવા છે. મારા હિસાબે શેર નો ભાવ ૩૦૦-૫૦૦ હોવો જોઈએ. બે ટકા ની સરકીટ મા જ ૧૦૦ ક્રોસિંગ દેખાય.

ડી લિંક્ર ઈ. લિ. (રૂ.૩૩૧.૩૦) - સ્માર્ટ લિંક્ર લિ. (રૂ.૧૭૨.૪૫)

ડી લિંક્ર ૠ સ્માર્ટ લિંક્ર. ડી લિંક્ર મા જોરદાર આક્રમક તેજી જોવા મળે છે. એકાદ બે વર્ષ મા ૭૫૦ જેવો ભાવ જોવામાં આવે તો ના નહીં. સ્માર્ટ લિંક્ર પ્રથમ ૨૫૫ ક્રોસિંગ બાદમાં ૫૨૦ સુધી ની લાંબા ગાળે જોવા મળે. ૫ જી રોલ આઉટ ની રાહ જોવાય છે.

ભારત ઈલેક્ટ્રોનિક્સ લિ.(રૂ.૧૩૨.૦૫)

ટોપલેસ એકટીવિટી જોવા મળે ભજયા ખાવા વાળા નો છપ્પનભોગનો થાળ મોટા માણસો ખાઈ જાય.

ટ્રાઇડેન્ટ લિ.(રૂ.૩૨.૯૦)

ટ્રાઈડેન્ટ લિ. ટૂંકા ગાળામાં ૪૦ ની લાઈન

ગ્યુફિક બાયો સાયન્સ લિ.(રૂ.૨૭૩.૫૦)

ગ્યુફિક બાયો નવા હાઈ બનાવી ૪૬૫-૪૭૫ ની લાઈન ખોલી નાખી છે.

ઇરોઝ ઇન્ટરનેશનલ (રૂ.૨૦.૦૦)

ઉચ્ચ જોખમવાળી જંગી રિટર્ન.કંપનીની બુક વેલ્યુ ૧૦૭.૦૦ નજીકના ભવિષ્યમાં બદલાવા ટર્નએરાઉન્ડ શક્યતા છે. કંપનીઓ તેના પેરેન્ટ કંપનીઓને સારી એવી રીકર્વેબલ લોન આપી છે.કોઈપણ પોઝીટીવ ન્યુઝ સ્ટોક ને ૨૫-૪૦ સુધી ખેંચી કાઢી શકે છે

અમો ને રોકડા ના અનેક શેર ભવિષ્યમાં સુપર સ્ટાર પોર્ટફોલિયો મા જોવામાં આવે. રોકડા શેરોમાં ત્રણ દાયકા બાદ રોક સંગીત જેવો માહોલ સર્જાય. ઈન્વેસ્ટર્સ ટનાટન શોર્ટ ટર્મ અને ડે-ટેડર્સ ને જલસા.દિવાળી એ સ્કુટર બાઈક ગાડી ઓના શો રૂમમાં ભીડ જોવા મળે. કુંવારા ઓને માગા આવવા લાગે.

અમારા રેગ્યુલર વાચકોને યાદ હશે કે ૨૦૦૮ ના ક્રેસ પછી દિવાળી ઉપર ઈન્ડેક્સમાં ૨૦૨૪-૨૬ વચ્ચે ૧૦૦૦૦૦ + અને નિફ્ટી-ફીફ્ટી ૩૫૦૦૦-૪૫૦૦૦ ની પોસિબીલીટી અમે દેખાડે લી. વચ્ચે વચ્ચે નોટબંધી કોરોના જેવા અવરોધ આવતા ટાઈમ ફ્રેમ એક-બે વર્ષ આઘીપાછી થાય. સરકાર કોઈ પણ હોય તેને પાછલી સરકારોના પદ્ચિહ્ન પર ચાલવું પડે છે. આધાર કે એફડીઆઈ નો રાજકીય વિરોધ કરનાર સત્તામાં આવતા લાગુ કરી તેના ફાયદા ગણાવે છે. આર્થિક સાયકલ ઊર્ધ્વગામી હોય છે.

હાલમાં મિડકેપ- સ્મોલ કેપ સ્ટોકમાં સ્ટોક સ્પેસિફિક એકટીવિટી જોવા મળી રહી છે. હાલમાં અનેક સ્ટોકમાં મોટી તેજીની શકયતાઓ દેખાય છે

આખરે રિસ્ક હૈ તો ઈસ્ક હૈ.

(ખાસ નોંધ)

શેરબજારમાં રોકાણ કે ટ્રેડિગ ૧૦૦% રિસ્ક ધરાવે છે. તો શેર બજાર જે એવી જગ્યા છે કે જયાં એફડી ના ૧૨-૧૫ વર્ષે બમણા ની જગ્યાએ ૧ વર્ષ થી ૨૦ વર્ષ ના ગાળામાં ૧૦૦૦ થી ૧૦૦૦૦ તો કોઈક શેરોમાં ૫૦૦૦૦ થી ૧,૦૦,૦૦૦ ટકા ઓવર એ પીરિયડ મલી શકે છે. માટે રોકાણ કે ડે-ટ્રેડિગ યોગ્ય સ્ટોપલોસથી કરવું જોઈએ. ઉપર જે કાઈ પણ બજાર કે સ્ક્રિપ ની ચર્ચા કરી છે. તે કોઈ જ લેવા કે વેચવા ની સલાહ રુપે નથી. કોઈ પણ વ્યાપાર એકશન લેતા પહેલા તમારા બ્રોકર કે સલાહકાર ની સલાહ મુજબ ચાલવું. મગજમાં એક વાત નોંધી રાખો રિસ્ક તમારું પોતાનું

Printed, Published and Owned by Mrs. DEVLAXMI N. JOSHI and Printed at Bhoomi Offset Bhatiya vadi, Opp. Kalupur Rly. Station, Kalupur, Ahmedabad-380002 and published from H-115/991, Nirmal Appartments, Naranpura, AHMEDABAD-380063. Editor- Mr. NARENDRA JOSHI. PH :-079-27451449, (M) 9825065387