છુટક કીંમત : રૂપિયા ૧૦ ★ પાના : ૧૨ | દર સોમવારે પ્રકાશિત | Reg.under RNI No.GUJGUJ/2004/16248

હંમેશાં વાંચો
અમદાવાદથી પ્રકાશિત થતું, પ્રજાના પ્રાણ પ્રશ્નોને વાચા આપતું , અન્યાય સામે અવાજ ઉઠાવતું
ક્રાન્તિકારી નિડર ગુજરાતી દૈનિક
નિર્મલ મેટ્રો
Web site :
www.nirmalmetro.com

અંગ્રેજી અને ગુજરાતી બંને ભાષામાં પ્રકાશિત

સ્ટોક માર્કેટ અને આધુનિક આર્થિક પ્રવાહોની સચોટ માહિતિ પ્રતિબિંબિંત કરતું અમદાવાદથી પ્રકાશીત થતું આર્થિક સાપ્તાહિક

ધી ઈકોનોમિક રેવલ્યૂશન

THE ECONOMIC REVOLUTION

Web site : www.theeconomicrevolution.in
E mail : theeconomicrevolution@yahoo.co.in

Every thing that's on Money !!!

● Year : 20 ● Issue : 36 ● Date : 21.08.2023 ● Monday ● Editor : NARENDRA G. JOSHI ● Page - 12 ● Price : Rs. 10/- ● Annual Sub -Rs.500.
Regd. Office : H-115/991, Nirmal Appartments, Opp. Jaymangal BRTS Bus Stop, 132' Ring Road, Naranpura, AHMEDABAD-380 063. ● Mo. 98250 65387

આગામી સપ્તાહ દરમ્યાન બજાર હકારાત્મક રૂખ દર્શાવશે

સોમવારે બજારો નેગેટિવ ઝોનમાં ખુલવાની ધારણા છે અને શુક્રવારે ગ્લોબલ માર્કેટમાં મિશ્ર વલણ જોવા મળ્યું હોવાથી સેન્સેક્સ ૧૦૦-૧૫૦ પોઈન્ટના નેગેટિવ ગેપ સાથે અને નિફ્ટી ૨૦-૨૫ પોઈન્ટના પોઝિટિવ ગેપ સાથે ખુલે તેવી શક્યતા છે. સોમવારે, એશિયન માર્કેટ્સનું ઓપનિંગ દિવસ માટે આપણાં બજારોનું વલણ નક્કી થાય છે. બજારોમાં નોંધપાત્ર સુધારો થયો હોવાથી, સોમવારથી બજારોમાં કેટલીક હકારાત્મક ચાલ જોવા મળે તેવી શક્યતા છે. આપણાં બજારોમાં હંમેશની જેમ ભારે અસ્થિરતા જોવા મળે અને મિશ્ર વલણો જોવા મળે તેવી શક્યતા છે. બજારો આગામી શુક્રવારે હકારાત્મક નોંધ સાથે બંધ થવાની શક્યતા છે.

હું તમામ વાચકોને વિનંતી કરું છું કે મારી ભલામણોનું પાલન કરતી વખતે તેમની વિવેકબુદ્ધિ અને યોગ્ય ખંતનો ઉપયોગ કરે. કૃપા કરીને આ સૂચનોને તેમના પોતાના હિતમાં અનુસરતી વખતે તમારી બધી સાવચેતી રાખો. ફાર્મા, ઈન્ફ્રાસ્ટ્રક્ચર, મેટલ્સ, એન્જિનિયરિંગ, બેંકિંગ, સિમેન્ટ અને ઊર્જા ક્ષેત્રો આ સપ્તાહ દરમિયાન સારો દેખાવ કરશે.

હું તમામ વેપારીઓને સલાહ આપું છું કે તેઓ તેમના તમામ એક્ઝિક્યુટેડ સોદા માટે તેમની જોખમ સહન ક્ષમતા મુજબ સ્ટોપ લોસ લાગુ કરે. સ્ટોપ લોસ ટ્રિગર થાય ત્યાં કૃપા કરીને પુનઃપ્રવેશની કિંમતની નોંધ લો.

તા.૨૧ ઓગષ્ટ ૨૦૨૩ થી તા.૨૭ ઓગષ્ટ ૨૦૨૩ સુધી

સેન્સેક્સ સ્ટોક્સ

મૂર્તિ ગરીમેલા
LANDLINES : 040-23403201, 040- 2373 3202
(M) : 0- 96762 - 80349 , 0- 77318 -15970
e mail : sensex_stocks@yahoo.co.in,
www.track2trade.net

યાદ રાખવા જેવી બાબતોઃ

સેફ બેટ્સ : ટ્રેડિંગમાં સલામત રહેવા માટે બંન્ને પોઝિશનો એક પછી એક લેવી, ઉદા. બંન્ને ફ્યુચર્સ અને ઓપ્શન લેવા જોઈએ, જેથી હેતુ સિદ્ધ થાય.

ઓપ્શન સેગમેન્ટ : બંન્ને કોલ અને પુટ કોઈપણ પ્રકારના ફેરફાર વિના એક બાદ એક લેવા જોઈએ. નેકેડ ટ્રેડિંગ કરશો નહીં, તે જોખમી બની શકે છે.

જો ભલામણિત ભાવ નીચે ખુલે તોઃ જો કોઈ સ્ક્રીપ ભલામણ કરેલા ભાવની નીચે ખુલે તો, એટલે કે ખરીદ કિંમત રેન્જની નીચે ખુલે તો સ્ક્રીપમાં એન્ટર થશો નહીં.

કેશ સેગમેન્ટ

એમઆરપીએલ : ખરીદો આ શેર રૂ.૮૨-૮૪ માં ખરીદો

લક્ષ્યાંક ૯૨-૯૫

સ્ટોપ લોસઃ ૭૯.૨૫-૭૯.૫૦

ફરી દાખલ થવાનો ભાવઃ ૯૫.૨૫-૭૭.૨૫

બહાર નીકળવાનો સમયઃ ૧૫-૨૦ દિવસ

(એન્ટ્રી સમયઃ દિવસ દરમિયાન)

અમરાજા બેટરી : ખરીદો

આ શેર રૂ.૬૨૦-૬૨૫માં ખરીદો

અનુસંધાન પાના નં. ૨ પર

પ્રથમ તો આગલા પ્રતિકાર તરફ આગળ વધે તેવી અપેક્ષાઓ વચ્ચે છેલ્લે ૧૯૨૩૭ જુઓ

તકનીકી વિશ્લેષણ, સંશોધન અને સાપ્તાહિક આઉટલુક
(ઓગસ્ટ ૨૧ થી ઓગસ્ટ ૨૫,૨૦૨૩)
નિફ્ટી-ઇઓડી ચાર્ટ વિશ્લેષણ
(સ્ટોચેસ્ટિક અને એમએસીડી)

નિફ્ટી-ઇઓડી ચાર્ટ ૧૮-ઓગસ્ટ-૨૦૨૩):-

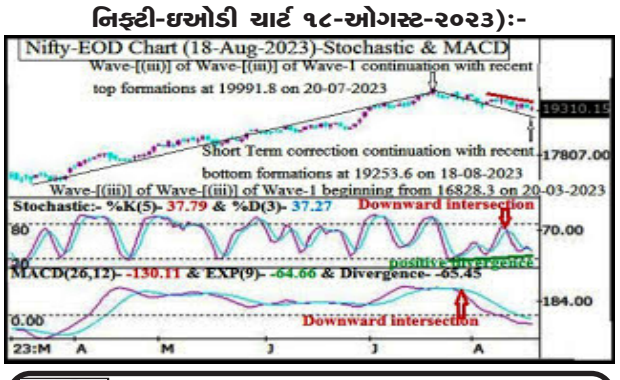

એન્જોય ડેઈલી પ્રોફીટ
લલીત ઠીંગરા
webwww.enjoydailyprofits.blogspot.com
e mail:lalitdhingra@yahoo.com
મો.
૦૯૯૩૫૦૦૬૫૦૭,૦૯૮૮૯૯૯૭૨૭૧

ઈઓડી ચાર્ટમાં તકનીકી પેટર્ન અને રચનાઆ

૧- તા. ૨૦-૦૩-૨૦૨૩ ના રોજ ૧૬૮૨૮.૩ થી શરૂ થતી વેવ-૧ ની વેવ-૩ ની આવેગજન્ય વેવ ૩ ની શરુઆત.

૨-તા.૨૦-૦૭-૨૦૨૩ ના રોજ ૧૯૯૯૧.૮ પર તાજેતરની ટોચની રચનાઓ સાથે વેવ-૧ નું વેવ-૩ નું આવેગજન્ય તરંગ-૩ હાલની ટોચની રચના સાથે ચાલુ

૩- તા. ૧૮-૦૮-૨૦૨૩ ના રોજ ૧૯૨૫૩.૬ પર તાજેતરના બોટમ ફોર્મેશન સાથે ટૂંકા ગાળાનું કરેક્શન ચાલુ.

૪- સ્ટોકેસ્ટિક- %કે(૫) રેખાએ %ડી(૩) લાઈનને નીચેની તરફ છેદે છે અને તેની બંને રેખાઓ ઓવરસોલ્ડ તરફ આવી રહી છે.

૫- સ્ટોકેસ્ટિકઃ- %કે(૫)- ૩૭.૭૯ અને %ડી(૩)- ૩૭.૨૭.

૬- સ્ટોકેસ્ટિક હકારાત્મક વિચલન દર્શાવે છે

૭- એમએસીડી- એમએસીડી લાઈનમાં સરેરાશ રેખા નીચેની તરફ છેદે છે અને તેની બંને રેખાઓ નકારાત્મક ઝોનમાં આવી રહી છે.

૮- એમએસીડી(૨૬,૧૨)- -૧૩૦.૧૧ અને ઈએકસપી(૯)- -૬૪.૬૬ અને ડાયવર્જન્સ- -૬૫.૪૫

ઈઓડી ચાર્ટ વિશ્લેષણમાંથી તારણો
(સ્ટોચેસ્ટિક અને એમએસીડી)

તા.૨૦-૦૩-૨૦૨૩ ના રોજ ૧૬૮૨૮.૩ થી તરંગ-૧ ની વેવ-૩ ની તરંગ તરંગ-૩ શરૂ થઈ અને તા. ૨૦-૦૭-૨૦૨૩ ના રોજ ૧૯૯૯૧.૮ પર તાજેતરની ટોચની રચનાઓ સાથે ચાલુ રહી. તેનું કરેક્શન આ સ્તરથી શરૂ થયું જે તા. ૧૮-૦૮-૨૦૨૩ ના રોજ ૧૯૨૫૩.૬ પર તાજેતરના તળિયાની રચના સાથે ચાલુ છે અને ઈન્ટ્રાડે અને ઈઓડી ચાર્ટ પર હજુ સુધી તેની પૂર્ણતાની કોઈ પુષ્ટિ નથી. દૈનિક સૂચકોની સ્થિતિ નીચે

અનુસંધાન પાના નં. ૪ પર

બેંકિંગ શેરોમાં વોલેટિલિટી અપેક્ષિત

એસ્ટ્રોમની ગુરૂ

કર્નલ અજય મો. 09414056705
astromoneyguru@gmail.com
www.ajayastromoneyguru.com

૨૦૨૩ના ઓગસ્ટ મહિનાનું ત્રીજું અઠવાડિયું મંગળ નામે જાણીતા ગ્રહ દ્વારા રજૂ થાય છે અને વર્ષ ૨૦૨૩ કેતુ તરીકે ઓળખાતા ગ્રહ દ્વારા રજૂ થાય છે.

સૌ પ્રથમ સ્વતંત્રતા દિવસની ખૂબ ખૂબ શુભેચ્છાઓ .આવો આપણે આપણા તમામ સ્વાતંત્ર્ય સેનાનીઓ ગાંધીજી, સુભાષચંદ બોઝ, ભગતસિંહ, સરદાર પટેલ અને હજારો અજાણ્યા સ્વાતંત્ર્ય સેનાનીઓને માતૃભૂમિ માટે તેમના નિઃસ્વાર્થ બલિદાન માટે યાદ કરીએ.

મંગળ અને ગુરુનું સંયોજન ૧૪-૧૮ ઓગસ્ટ ૨૦૨૩ થી શરૂ થતા સપ્તાહમાં શેરબજારમાં અસ્થિર વલણ લાવી શકે છે

મહત્વપૂર્ણ ગ્રહ બુધ સૂર્ય ગૃહમાં મંગળ સાથે જોડાણ કરશે.

અગાઉના આર્ટિકલમાં કરવામાં આવેલી અમારી આગોતરી આગાહી સાચી સાબિત થઈ, ભલામણ કરેલ સ્ટોક્સ બજાજ હિન્દુસ્તાન ૨૭%, ઝી મીડિયા ૩૧%, M&M ૪.૭%, રેણુકા સુગર ૩.૮%, ટાઈટન ૫.૩% અમારી આગોતરી આગાહી મુજબ અગાઉના અઠવાડિયે ઉર્ધ્વરૂખ દર્શાવેલ છે.

મહેરબાની કરીને તપાસો કે તમામ ભલામણ કરેલ સ્ટોક્સ ફ્રન્ટ લાઈન સ્ટોક્સ છે જે નાણાકીય જ્યોતિષ પર અજોડ અનન્ય વિશ્લેષણ આધાર દર્શાવેલ છે.

આશા છે કે વાચકોએ મોટો લાભ માણ્યો હશે.

હવે આ સપ્તાહ ખાતર, ભારતીય શેરબજારમાં વોલેટિલિટી જોવા મળી શકે છે. બેંકિંગ શેરોમાં પ્રોફિટ બુકિંગ જોવા મળી શકે છે. ટૂંકા ગાળાના વેપારીઓએ મોટા વેપારમાં સાવચેતી રાખવાની જરૂર છે.

ટૂંકા ગાળાના વેપાર માટે સમયસર પ્રોફિટ બુકિંગ ફરજિયાત છે

ઉપરોક્ત આગાહી અને વિશ્લેષણ મૂળભૂત વિશ્લેષણ અને નાણાકીય જ્યોતિષના આધારે કરવામાં આવે છે.

સ્ટોક માર્કેટમાં રિસ્ક મેનેજમેન્ટ ફરજિયાત સાધન છે.

તમે તમારા ડહાપણનો ઉપયોગ કરી શકો છો અને કોઈપણ નિર્ણય લેતા પહેલા તમારા વિશ્લેષકની સલાહ લઈ શકો છો.

ઉપરોક્ત વિશ્લેષણ ફક્ત શિક્ષણ હેતુ માટે.

નિફ્ટી આઈ ટી ઈન્ડેક્ષમાં એક માસમાં ૨ ટકાનો ઘટાડો

વિતેલા સપ્તાહે બીએસઈ સેન્સેક્ષ (**૬૪૯૪૮.૬૬**) અને એન એસ ઈ નિફ્ટી (**૧૯૩૧૦.૧૫**) ની સપાટીએ બંધ આવેલ હતો.

એસ્કોર્ટસ અને અદાણીએન્ટ ઓપન ઈન્ટરેસ્ટ ઑગષ્ટ સીરીઝમાં ઉમેરાયેલ છે. **અંબુજા સિમેન્ટ કોલ** ઓપ્શનમાં માં રૂ.૪૪૦.૦૦ ના સ્ટ્રાઈક ભાવે સારું બિલ્ડઅપ જોવા મળેલ છે. **ટ્રેન્ટ** કોલ ઓપ્શનમાં રૂ.૨૨૨૦.૦૦ના સ્ટ્રાઈક ભાવે સારું બિલ્ડઅપ જોવા મળેલ છે.

ફ્યુચર ઓપ્શનના ખેલાડીઓ માટેની વ્યૂહ રચના

૧. રેમ્કો સિમેન્ટ (૮૪૫) ફ્યુચર લોટ સાઈજ ૮૫૦ શેર

બુલેટ

નરેન્દ્ર નયનાની
મો. ૯૮૯૮૧૬૨૭૭૦
nainaninarendra@Hotmail.com
www.nainaninarendra.blogspot.com
www.subscripionnarendra.blogspot.com

ઓગષ્ટ ફ્યુચર નો એક લોટ રૂ.૮૪૫.૦૦ના ભાવે ખરીદો,

ઓગષ્ટ માસનું એક કોલ ઓપ્શન રૂ.૮૫૦.૦૦ના સ્ટ્રાઈક ભાવનું રૂ.૧૫.૦૦ ના ભાવે વેચો

મળેલ પ્રિમિયમ = ૧૫★૮૫૦ = ૧૨૭૫૦.૦૦ રૂ.

વધારેમાં વધારે નફોઃ= ૮૫૦.૦૦ – ૮૪૫.૦૦ = ૫.૦૦★૮૫૦ = ૪૨૫૦.૦૦ + ૧૨૭૫૦.૦૦.૦૦ = ૧૭૦૦૦.૦૦ રૂ.

વધારેમાં વધારે નુકશાન : = અસિમિત

૨ એમએફએસએલ (૮૭૧.૫૦) ફ્યુચર લોટ સાઈજ ૮૦૦ શેર

ઓગષ્ટ માસનું એક કોલઓપ્શન રૂ.૮૭૦.૦૦ના સ્ટ્રાઈક ભાવનું રૂ.૨૦.૧૫ માં ખરીદો

ઓગષ્ટ માસનું ૮૮૦.૦૦ ના સ્ટ્રાઈક ભાવનું કોલ ઓપ્શન રૂ.૧૬.૧૦ના ભાવે વેચો.

ચુકવેલ પ્રિમિયમ =

ઓપન ઈન્ટરેસ્ટમાં બદલાવ		ટકા
LICHSGFIN	૧૨,૦૩૫	૫૧.૬૯
મનપુરા	૬,૧૦૫	૪૩.૦૫
UBL	૨,૬૧૪	૨૩.૧૧
એસ્કોર્ટ્સ	૩,૨૧૧	૨૦.૫૮
CIPLA	૫,૪૧૩	૧૫.૫૩
ટીસીએસ	૧૪,૩૬૩	૧૨.૭૮
ટ્રેન્ટ	૨,૨૧૮	૧૦.૭૧
રિલાયન્સ	૨૯.૫૬૫	૧૦.૭૦

અનુસંધાન પાના નં. ૪ પર

સેન્સેક્ષ સ્ટોકસ

પાના નં. ૧ નું ચાલુ

લક્ષ્યાંક : ૬૯૦-૭૦૫
સ્ટોપ લોસઃ ૬૦૦-૬૦૦.૫૦
ફરી દાખલ થવાનો ભાવઃ ૧૭૬-૧૮૦
બહાર નીકળવાનો સમયઃ ૧૫-૨૦ દિવસ
(એન્ટ્રી સમયઃ દિવસ દરમિયાન)

સોભા : ખરીદો
આ શેર ૫૭૦-૫૭૫ માં ખરીદો
લક્ષ્યાંક ૬૨૫-૬૪૫
સ્ટોપ લોસઃ ૫૫૦-૫૫૦.૫૦
ફરી દાખલ થવાનો ભાવઃ૫૩૦-૫૪૦
બહાર નીકળવાનો સમયઃ ૧૫-૨૦ દિવસ
(એન્ટ્રી સમયઃ દિવસ દરમિયાન)

પોલીસી બજાર : ખરીદો
આ શેર રૂ.૭૨૫-૭૩૦માં ખરીદો
લક્ષ્યાંક ૮૦૦-૮૨૫
સ્ટોપલોસઃ૭૦૦-૭૦૧
ફરી દાખલ થવાનો ભાવઃ ૬૭૦-૬૮૫
બહાર નીકળવાનો સમયઃ ૧૫-૨૦ દિવસ
(એન્ટ્રી સમયઃ દિવસ દરમિયાન)

એસડબલ્યુ સોલાર ખરીદો
આ શેર ૩૬૫-૩૭૦માં ખરીદો
લક્ષ્યાંક ૪૧૫-૪૩૦
સ્ટોપલોસઃ૩૫૪-૩૫૪.૫૦
ફરી દાખલ થવાનો ભાવઃ૩૪૦-૩૪૭
બહાર નીકળવાનો સમયઃ ૧૫-૨૦ દિવસ
(એન્ટ્રી સમયઃ દિવસ દરમિયાન)

ફ્યુચર્સ

એ યુ બેંક સપ્ટેમ્બર - : ખરીદો
આ શેર રૂ.૭૦૦-૭૦૫માં ખરીદો
લક્ષ્યાંક ૭૭૫-૭૯૦
સ્ટોપલોસઃ રૂ.૬૮૦-૬૮૦.૫૦
ફરી દાખલ થવાનો ભાવઃ રૂ.૬૫૦-૬૬૫
બહાર નીકળવાનો સમયઃ ૧૦-૧૫ દિવસ
(એન્ટ્રી સમયઃ દિવસ દરમિયાન)

બાયોકો સપ્ટેમ્બર ખરીદો
આ શેર રૂ.૨૫૭-૨૬૦માં ખરીદો
લક્ષ્યાંક ૨૮૫-૨૯૫
સ્ટોપલોસઃ ૨૫૦-૨૫૦.૨૫
ફરી દાખલ થવાનો ભાવઃ ૨૪૦-૨૪૫
બહાર નીકળવાનો સમયઃ ૧૦-૧૫ દિવસ
(એન્ટ્રી સમયઃ દિવસ દરમિયાન)

જ્યુબલ ફૂડ સપ્ટેમ્બરખરીદો
આ શેર રૂ.૪૭૩-૪૭૭માં ખરીદો
લક્ષ્યાંક ૫૨૫-૫૪૦
સ્ટોપલોસઃ ૪૬૦-૪૬૦.૫૦
ફરી દાખલ થવાનો ભાવઃ ૪૪૦-૪૫૦
બહાર નીકળવાનો સમયઃ ૧૦-૧૫ દિવસ
(એન્ટ્રી સમયઃ દિવસ દરમિયાન)

એબીએફઆરએલ સપ્ટેમ્બર ખરીદો
આ શેર રૂ.૨૧૨-૨૧૫માં ખરીદો
લક્ષ્યાંક ૨૩૫-૨૪૦
સ્ટોપલોસઃ ૨૦૫-૨૦૫.૨૫
ફરી દાખલ થવાનો ભાવઃ ૧૯૫-૨૦૦
બહાર નીકળવાનો સમયઃ ૧૦-૧૫ દિવસ
(એન્ટ્રી સમયઃ દિવસ દરમિયાન)

રેમ્કો સિમેન્ટ સપ્ટેમ્બર-ખરીદો
આ શેર રૂ.૮૩૫-૮૪૦ માં ખરીદો
લક્ષ્યાંક ૯૨૦-૯૪૫
સ્ટોપલોસઃ૮૧૦-૮૧૦.૫૦
ફરી દાખલ થવાનો ભાવઃ ૭૮૦-૭૯૫
બહાર નીકળવાનો સમયઃ૧૦-૧૫ દિવસ
(એન્ટ્રી સમયઃ દિવસ દરમિયાન)

સેફ બેટ

બેંક ઓફ બરોડા ફ્યુચર સપ્ટેમ્બર- ખરીદો
રૂ.૧૮૭-૧૯૨ ના ભાવે ખરીદો
ટાર્ગેટ પ્રાઇઝ રૂ.૨૧૦-૨૧૫
સ્ટોપલોસઃ ૧૮૦-૧૮૦.૨૫
ફરી દાખલ થવાનો ભાવઃ૧૭૨-૧૭૬
બહાર નીકળવાનો સમયઃ ૧૦-૧૫ દિવસ
(દાખલ થવાનો સમય – પુરો દિવસ)

બેંક ઓફ બરોડા પુટ ૧૯૦ પીઈ ખરીદો
રૂ.૪.૦૦-૫.૦૦ ના ભાવે ખરીદો
ટાર્ગેટ પ્રાઇઝ રૂ.૧૫.૦૦-૧૮.૦૦
સ્ટોપલોસઃ ૩.૦૦-૩.૨૫
બહાર નીકળવાનો સમયઃ એક્સપાયરી
(દાખલ થવાનો સમય – પુરો દિવસ)

અંબુજા સિમેન્ટ ફ્યુચર્સ - સપ્ટે ખરીદો
રૂ.૪૫૦-૪૫૫ ના ભાવે ખરીદો
ટાર્ગેટ પ્રાઇઝ રૂ.૫૦૦-૫૧૫
સ્ટોપલોસઃ ૪૩૬-૪૩૬.૫૦
ફરી દાખલ થવાનો ભાવઃ૪૨૦-૪૨૮
બહાર નીકળવાનો સમયઃ ૧૦-૧૫ દિવસ
(દાખલ થવાનો સમય – પુરો દિવસ)

અંબુના સિમેન્ટ પુટ ૪૫૦ પીઈ ખરીદો
રૂ.૮.૦-૯.૦૦ના ભાવે ખરીદો
ટાર્ગેટ પ્રાઇઝ રૂ.૨૫.૦૦-૩૦.૦૦
સ્ટોપલોસઃ ૫.૦૦-૫.૨૫
બહાર નીકળવાનો સમય : એકસપાયરી સુધી
(દાખલ થવાનો સમય – પુરો દિવસ)

ઓપ્શન્સઃ

સ્ટોક ઓપ્શન્સ

એસબીઆઈએન કોલ ૫૭૦ સીઈ ખરીદો
૧૨.૦૦-૧૫.૦૦ ખરીદો
ટાર્ગેટ પ્રાઇઝ ૪૦-૪૫
સ્ટોપ લોસઃ ૮.૦૦-૮.૨૫
બહાર નીકળવાનો સમયઃએક્સપાયરી સુધી
દાખલ થવાનો સમયઃ પુરો દિવસ

એસબીઆઈએન પુટ ૫૭૦ પી ઈ ખરીદો
રૂ.૩.૦૦-૫.૦૦ ખરીદો
ટાર્ગેટ પ્રાઇઝ ૧૫.૦૦-૨૦.૦૦
સ્ટોપ લોસઃ૨.૫૦-૨.૭૫
બહાર નીકળવાનો સમયઃ એક્સપાયરી સુધી
દાખલ થવાનો સમયઃ પુરો દિવસ

બંધન કેંમ કોલ ૨૩૦ સીઇ
ખરીદો રૂ. ૫.૦૦-૬.૦૦
ટાર્ગેટ પ્રાઇઝ ૧૮.૦૦-૨૨.૦૦
સ્ટોપ લોસઃ૩.૦૦-૩.૨૫
બહાર નીકળવાનો સમયઃએક્સપાયરી સુધી
દાખલ થવાનો સમયઃ પુરો દિવસ

બંધનબેંક પુટ- ૨૩૦ પીઇ,
રૂ ૫.૦૦-૬.૦૦
ટાર્ગેટ પ્રાઇઝ ૧૮.૦૦-૨૨.૦૦
સ્ટોપ લોસઃ ૩.૦૦-૩.૨૫
બહાર નીકળવાનો સમય : એક્સપાયરી સુધી
દાખલ થવાનો સમયઃ પુરો દિવસ

ઇન્ડેક્સ ઓપ્શન્સઃ

નિફ્ટી ૫૦ કોલ - ૧૯૩૦૦ – સીઇ ૩૧.૦૮.૨૦૨૩
ખરીદો રૂ.૧૨૫-૧૩૫
ટાર્ગેટ પ્રાઇઝ ૫૦૦-૫૫૦
સ્ટોપ લોસઃ૮૦-૮૧
બહાર નીકળવાનો સમયઃ એકસપાયરી સુધી
દાખલ થવાનો સમયઃ પુરો દિવસ

નિફ્ટી ૫૦ પુટ - ૧૯૩૦૦ – પીઇ ૩૧.૦૮.૨૦૨૩
ખરીદો રૂ.૧૧૫-૧૨૫
ટાર્ગેટ પ્રાઇઝ ૫૦૦-૪૫૦
સ્ટોપ લોસઃ૭૦-૭૧
બહાર નીકળવાનો સમયઃ એક્સપાયરી સુધી
દાખલ થવાનો સમયઃ પુરો દિવસ

બેંક નિફ્ટી કોલ - ૪૩૮૦ – સીઇ – ૩૧.૦૮.૨૦૨૩
ખરીદો રૂ.૩૭૫-૪૦૦
ટાર્ગેટ પ્રાઇઝ ૧૨૦૦-૧૪૦૦
સ્ટોપ લોસઃ ૨૨૫-૨૨૬
બહાર નીકળવાનો સમયઃ એક્સપાયરી સુધી
દાખલ થવાનો સમયઃ પુરો દિવસ

બેંક નિફ્ટી પુટ - ૪૩૮૦૦ - પીઈ- ૨૪.૦૮.૨૦૨૩
ખરીદો રૂ. ૨૬૦-૨૮૫
ટાર્ગેટ પ્રાઇઝ ૧૦૦૦-૧૨૦૦
સ્ટોપ લોસઃ૧૫૦-૧૫૧
બહાર નીકળવાનો સમયઃ એક્સપાયરી સુધી
દાખલ થવાનો સમયઃ પુરો દિવસ.

માર્વેલસ રિસર્ચ

પાના નં. ૧૨ નું ચાલુ

ડોલર થઈ હતી.

ભારતનો જથ્થાબંધ ભાવ સૂચકાંક આધારિત ફુગાવો સતત ચોથા મહિને નકારાત્મક ક્ષેત્રમાં રહ્યો છે. જથ્થાબંધ ભાવ સૂચકાંક ફુગાવો જુલાઈમાં -૧.૩૬% નોંધાયો હતો જે જૂનમાં -૪૧૨% હતો.

દરમિયાન, ભારતનો ઔદ્યોગિક ઉત્પાદન સૂચકાંક જૂનમાં વાર્ષિક ૩.૭% વધ્યો હતો જે અગાઉના મહિનામાં ૫.૩% વિસ્તરણ કરતાં ધીમો હતો. વર્ષ અગાઉના મહિનામાં સેક્ટરમાં ૧૨.૬ ટકાનો વધારો થયો હતો.

વૈશ્વિક બજારોઃ

દરમિયાન, મુશ્કેલીમાં મુકાયેલી ચીની રિયલ એસ્ટેટ કંપની એવરગ્રાન્ડે નાદારી સુરક્ષા માટે યુએસ નાદારી કોર્ટમાં અરજી કરી છે.

તાજેતરની ફેડરલ રિઝર્વ મીટિંગની મિનિટો દર્શાવે છે કે કેન્દ્રીય બેંકર્સ માને છે કે ફુગાવો એટલો ઊંચો રહે છે કે વધારાના વ્યાજ દરમાં વધારો કરવાની સંભવિત જરૂર છે.

મીટિંગના સારાંશમાં જણાવવામાં આવ્યું હતું કે, "ફુગાવો હજુ પણ સમિતિના લાંબા ગાળાના ઉદ્દેશ્ય કરતાં નોંધપાત્ર રીતે ઉપર છે અને શ્રમ બજાર ચુસ્ત રહે છે તે જોતાં, મોટાભાગના સહભાગીઓ ફુગાવા માટે નોંધપાત્ર ઉપરના જોખમો અનુભવે છે, જેના માટે વધુ નાણાકીય નીતિ કડક કરવાની જરૂર પડી શકે છે."

ફિચ રેટિંગ્સ વિશ્લેષકે ચેતવણી આપી હતી કે યુ.એસ. બેંકિંગ ઉદ્યોગ અશાંતિના અન્ય સ્ત્રોતની નજીક પહોંચી ગયો છે - ડઝનેક યુએસ બેંકો પર રેટિંગ ડાઉનગ્રેડમાં વ્યાપક ઘટાડો થવાનું જોખમ કે જેમાં જેપીમોર્ગન ચેઝની પસંદગીનો પણ સમાવેશ થઈ શકે છે.

યુકે કન્ઝ્યુમર પ્રાઇસ ઈન્ડેક્સ (CPI) જુલાઈમાં ૭.૯% થી ઘટીને ૬.૮% થયો, ઓફિસ ફોર નેશનલ સ્ટેટીસ્ટિક્સે એક નિવેદનમાં જણાવ્યું હતું. જો કે, કોર CPI, જેમાં અસ્થિર ઊર્જા, ખોરાક, આલ્કોહોલ અને તમાકુના ભાવને બાકાત રાખવામાં આવ્યા છે તે જૂનથી યથાવત ૬.૯% પર રહ્યો.

આવતા અઠવાડિયે

આવતા અઠવાડિયે બજારના વલણને નિર્ધારિત કરવા માટે વૈશ્વિક સંકેતો

સ્થાનિક અને વૈશ્વિક મેક્રો ઈકોનોમિક ડેટા, વૈશ્વિક શેરબજારોનો ટ્રેન્ડ, ચોમાસાની પ્રગતિ, ડોલર સામે રૂપિયાની ચાલ અને ક્રૂડ ઓઈલના ભાવ આગળના ટ્રેડિંગ સપ્તાહમાં શેરબજારો પર વલણ નક્કી કરશે. વિદેશી પોર્ટફોલિયો રોકાણકારો (FPIs) અને સ્થાનિક સંસ્થાકીય રોકાણકારો (DIIs)ના રોકાણ પર પણ નજર રાખવામાં આવશે. જિયો ફાઈનાન્શિયલ સર્વિસિસના શેર ૨૧ ઑગસ્ટ ૨૦૨૩ ના રોજ સ્ટોક એક્સચેન્જમાં લિસ્ટ કરવામાં આવશે. જિયો ફાઈનાન્શિયલ સર્વિસિસના શેર ૧:૧ ના રેશિયોમાં ૨૦જુલાઈની રેકોર્ડ તારીખે પાત્ર RIL રિલાયન્સ ઈન્ડસ્ટ્રીઝ લિ. ના શેરધારકોને જમા કરવામાં આવ્યા હતા.

વિદેશમાં, ચીન ૨૧ ઓગસ્ટ ૨૦૨૩ ના રોજ ૧ વર્ષ અને ૫ વર્ષ માટે લોન પ્રાઈમ રેટ જાહેર કરશે.

જુલાઈ માટે યુનાઈટેડ સ્ટેટ્સ ડ્યુરેબલ ગુડ્સ ઓર્ડર ૨૪ ઓગસ્ટ ૨૦૨૩ ના રોજ જાહેર કરવામાં આવશે.

એરોફ્લેક્સ ઈન્ડસ્ટ્રીઝ લિ.ની પ્રારંભિક જાહેર ઓફર ૨૨ ઓગસ્ટે ખૂલશે ઈક્વિટી શેર દીઠ Rs102 થી Rs108ના ભાવે પ્રાઈસ બેન્ડ સેટ કરે છે

એજન્સી દ્વારા

મુંબઈ સ્થિત એરોફ્લેક્સ ઈન્ડસ્ટ્રીઝ લિ, એ પર્યાવરણને અનુકૂળ મેટાલિક ફ્લેક્સિબલ ફ્લો સોલ્યુશન ઉત્પાદનોની ઉત્પાદક છે, જે વૈશ્વિક બજારોને પૂરું પાડે છેએ તેની પ્રથમ જાહેર ઓફર માટે ઈક્વિટી શેર દીઠ પ્રાઈસ બેન્ડ Rs 102 થી Rs 108 સેટ કરે છે. કંપની ની પ્રારંભિક જાહેર ઓફર (“IPO” અથવા “ઑફર”) મંગળવાર, ૨૨ ઓગસ્ટ, ૨૦૨૩ ના રોજ સબ્સ્ક્રિપ્શન માટે ખુલશે અને ગુરુવાર, ૨૪ ઓગસ્ટ, ૨૦૨૩ ના રોજ બંધ થાય છે. રોકાણકારો લઘુત્તમ ૧૩૦ ઈક્વિટી શેર્સ અને ત્યાર બાદ ૧૩૦ ઈક્વિટી શેરના ગુણાંકમાં બિડ કરી શકે છે.

ઈક્વિટી શેર દીઠ Rs2ના ફેસ વેલ્યુના જાહેર ઈશ્યૂ માં રૂ. ૧૬૨ કરોડના ઈક્વિટી શેરના નવા ઈશ્યૂ અને ૧૭.૫ મિલિયન ઈક્વિટી શેર સુધીની ઓફર ફોર સેલ (OFS)નો સમાવેશ થાય છે.

કંપની તેના IPO દ્વારા પ્રાઈસ બેન્ડના નીચલા અને ઉપરના છેડે રૂ. ૩૪૦.૫ કરોડ - રૂ. ૩૫૧ કરોડ મેળવશે.

કંપનીના પ્રમોટર્સે, ઈશ્યૂ માટે અગ્રણી બેંકર્સ સાથે પરામર્શ કરીને, ૮.૬૯ મિલિયન ઈક્વિટી શેર અથવા ૭.૬% હિસ્સો વેચ્યો અને અ । ि श ष ।

કયોલિયા, બંગાળ ફાઈનાન્સ એન્ડ ઈન્વેસ્ટમેન્ટ સહિતના સંસ્થાકીય રોકાણકારો પાસેથી પ્રી-આઈપીઓ પ્લેસમેન્ટ માં રૂ. ૭૬.૧૪ કરોડ એકત્ર કર્યા. પ્રાઈવેટ લિમિટેડ, મિતુલ પ્રફુલભાઈ મહેતા, સમેધ ટ્રિનિટી પાર્ટનર્સ, જગદીશ માસ્ટર, શ્યામસુંદર બાસુદેવ અગ્રવાલ, વીપીકે ગ્લોબલ વેન્ચર્સ ફંડ, રજનીકકુમાર સુરેશભાઈ સાવલિયા HUF, રોઝી બ્લુ (ઈન્ડિયા) પ્રાઈવેટ લિમિટેડ, કાર્નેલિયન સ્ટ્રક્ચરલ શિફ્ટ ફંડ.

એરોફ્લેક્સ યુરોપ, યુએસએ અને અન્ય સહિત ૮૦ થી વધુ દેશોમાં તેના ઉત્પાદનોની નિકાસ કરે છે, જે તેની નિકાસમાંથી ૮૦% થી વધુ આવક પેદા કરે છે.

એરોફ્લેક્સ સોલ્યૂશંસ હવા, પ્રવાહી અને ઘન સહિત તમામ પ્રકારના પદાર્થોના નિયંત્રિત પ્રવાહ માટે ઉદ્યોગોના વિશાળ સ્પેક્ટ્રમમાં એપ્લિકેશન શોધે છે. કંપનીની ઉત્પાદન સુવિધા અને NABL માન્યતા પ્રાપ્ત R&D લેબ તલોજા, નવી મુંબઈ ખાતે આવેલી છે.

નાણાકીય ૨૦૨૩ માટે, એરોફ્લેક્સે ૨૬૯.૪ કરોડ રૂ.ની કામગીરીમાંથી એકીકૃત આવક ઊભી કરી છે. કંપની પાસે રૂ. ૫૪ કરોડનો EBITDA હતો અને EBITDA માર્જિન ૨૦.૦૫% હતું. નાણાકીય વર્ષ ૨૦૨૩ માટે કંપનીનો કર પછીનો નફો રૂ. ૧૧.૧૯% ના PAT માર્જિન સાથે ૩૦.૧ કરોડ છે.

એશિયન એનર્જીને ગુજરાત સિસ્મિક ડેટા એક્વિઝિશન માટે વેદાંતા લિમિટેડ પાસેથી લેટર ઑફ એવોર્ડ મળ્યો

એજન્સી દ્વારા

એશિયન એનર્જી સર્વિસિસ લિમિટેડ (AESL)ને વેદાંતા લિમિટેડ તરફથી સિસ્મિક ડેટા એક્વિઝિશન સેવાઓ માટેઁ દ્રઇ ૪૦.૯૧ કરોડના મૂલ્યનો લેટર ઑફ એવોર્ડ (LOA) મળ્યો છે.

આ ઘટના અંગે અભિપ્રાય વ્યક્ત કરતા, એશિયન એનર્જી લિમિટેડના મેનેજિંગ ડિરેક્ટર શ્રી કપિલ ગર્ગે જણાવ્યું હતું કે, “વેદાંતા લિમિટેડ તરફથી મળેલો આ ઓર્ડર સિસ્મિક સર્વિસીસ ક્ષેત્રમાં અમારી નેતૃત્વની સ્થિતિ અને ગ્રાહકો સાથેના અમારા મજબૂત સંબંધોનું પ્રતિબિંબ છે. સિસ્મિક સર્વિસ ફિલ્ડમાં ગુજરાત માટે ઓએનજીસી લિમિટેડ અને રાજસ્થાન માટે ગેઈલ (ઈન્ડિયા) લિમિટેડના ઓર્ડરો પછી અમે તાજેતરમાં મેળવેલો આ ત્રીજો ઓર્ડર છે. આ ઓર્ડર હેઠળનું કામ ચાલુ નાણાકીય વર્ષમાં પૂર્ણ કરવામાં આવશે. સિસ્મિક સેવાઓ માટેની અમારી ઓર્ડર બુક અત્યારેઁ દ્રઇ ૧૭૦ કરોડની છે અને અમારી એકંદર ઓર્ડર બુક લગભગેઁ દ્રઇ ૯૫૦ કરોડ છે. અમને આ ઓર્ડરોનો સમયસર અમલ કરવા માટે વિશ્વાસ છે અને તે માટે અમે અમારું ધ્યાન કેન્દ્રિત કર્યું છે.”

એરોફ્લેક્સ ઇન્ડસ્ટ્રીઝ લિમિટેડ આઈપીઓ

TUV NORD જર્મની દ્વારા પ્રમાણિત "ISO ૯૦૦૧-૨૦૧૫" કંપની, સ્ટેનલેસ સ્ટીલ કોરુગેશનથી બનેલા લવચીક ફ્લો સોલ્યુશન્સનું ઉત્પાદન કરે છે આ કંપની કે જે વર્ચ્યુઅલ એકાધિકારનો આનંદ માણે છે તેણે નોંધાયેલા સમયગાળા માટે તેની ટોચ અને નીચેની લાઇનમાં સતત વૃદ્ધિ નોંધાવી છે. ૮૦% થી વધુ નિકાસ આવક સાથે તે EoU નો દરજ્જો પણ ધરાવે છે.

Aeroflex Industries Ltd. (AIL) એ TUV NORD જર્મની દ્વારા પ્રમાણિત "ISO ૯૦૦૧-૨૦૧૫" કંપની છે. તેઓ પર્યાવરણ-મૈત્રીપૂર્ણ મેટાલિક ફ્લેક્સિબલ ફ્લો સોલ્યુશન ઉત્પાદનોના ઉત્પાદક અને સપ્લાયર છે જેમાં બ્રેઇડેડ હોસીસ, અનબ્રેઇડેડ હોસીસ, સોલાર હોસીસ, ગેસ હોસીસ, વેક્યુમ હોસીસ, બ્રેડીંગ, ઇન્ટરલોક હોસીસ, હોઝ એસેમ્બલી, લેન્સીંગ હોઝ એસેમ્બલી, જેકેટેડ હોઝ એસેમ્બલી, એક્ઝાસ્ટ એક્ઝોસ્ટ ગેસ રિસર્ક્યુલેશન (EGR) ટ્યુબ, વિસ્તરણ બેલો, કમ્પેન્સેટર્સ અને સંબંધિત અંતિમ ફીટીંગ્સ સામૂહિક રીતે ટેક્નોલોજીનો ઉપયોગ કરે છે જે વૈશ્વિક તેમજ સ્થાનિક બજારો માટે લવચીક ફ્લો સોલ્યુશન્સ તરીકે ઓળખાય છે.

AEROFLEX ઉચ્ચ ગુણવત્તાવાળા ઉત્પાદનો પહોંચાડવા માટે અત્યાધુનિક ગ્રાહકોને સંતોષ આપે છે. | ગ્રાહક જરૂરિયાતોને પૂરી કરવાની ગયું છે. AEROFLEX ની ચોક્કસ ક્ષમતા અને દરેક ગ્રાહક પર વ્યક્તિગત ધ્યાન રાખીને ડિલિવરી શેડ્યૂલનું કડક પાલન કરવાને કારણે આ શક્ય બન્યું છે.

મેટાલિક ફ્લેક્સિબલ હોઝ અને હોઝ એસેમ્બલીની સંપૂર્ણ શ્રેણી AISI ૩૦૪, ૩૨૧, ૩૧૬ અને ૩૧૬L ગ્રેડ સાથે અધિકૃત સ્ટેનલેસ સ્ટીલમાં ઉત્પાદિત કરવામાં આવે છે, જે ઉચ્ચતમ આંતરરાષ્ટ્રીય ગુણવત્તાના ધોરણોને અનુરૂપ છે. સ્ટેનલેસ સ્ટીલ કોરુગેશન સાથે બનેલા અમારા ફ્લેક્સિબલ ફ્લો સોલ્યુશન્સ BS ૬૫૦૧ ભાગ-૧ને અનુરૂપ છે અને પ્રકાર A, B અને C ફ્લેક્સિબિલિટી પ્રમાણે ઉત્પાદિત થાય છે.

AIL યુરોપ, યુએસએ અને અન્ય સહિત ૮૦ થી વધુ દેશોમાં તેના ઉત્પાદનોની નિકાસ કરે છે. તે હવા, પ્રવાહી અને ઘન સહિત તમામ પ્રકારના પદાર્થોના નિયંત્રિત પ્રવાહ માટે ઉદ્યોગોના વિશાળ સ્પેક્ટ્રમને ઉત્પાદનોનો સપ્લાય કરે છે. ફ્લેક્સિબલ ફ્લો સોલ્યુશન્સ કોઈપણ ઔદ્યોગિક અથવા વ્યાપારી ઈકોસિસ્ટમમાં પદાર્થો (હવા, પ્રવાહી અને નક્કર) ના સ્થાનાંતરણમાં મહત્વપૂર્ણ ભૂમિકા ભજવે છે, વિવિધ પ્રક્રિયાઓના મૂળ અને અંતિમ બિંદુઓને જોડે છે. એસેમ્બલીના સ્તર સુધી કસ્ટમાઈઝ્ડ સોલ્યુશન્સ પ્રદાન કરવાની AILની ક્ષમતાઓ તેને ફ્લેક્સિબલ ફ્લો સોલ્યુશન્સ વેલ્યુ ચેઈનને ટેપ કરવામાં સક્ષમ બનાવે છે. ૩૧ માર્ચ, ૨૦૨૩ સુધીમાં, તેની પાસે તેના પ્રોડક્ટ પોર્ટફોલિયોમાં ૧,૭૦૦ કરતાં વધુ પ્રોડક્ટ SKU (સ્ટોક કીપિંગ યુનિટ્સ) હતા. જ્યારે તે એસએસના બનેલા મેટાલિક ફ્લેક્સિબલ ફ્લો સોલ્યુશન્સમાં છે, ત્યારે તેણે તાજેતરમાં બ્રોન્ઝના બનેલા ઉત્પાદનો પણ વિકસાવ્યા છે. કંપનીના ઉત્પાદનો રબર અને પોલિમરથી બનેલા ફ્લો સોલ્યુશન્સને બદલે છે. સ્ટેનલેસ સ્ટીલ કોરુગેશન વડે બનેલા ફ્લેક્સિબલ ફ્લો સોલ્યુશન્સ તેમના અસંખ્ય ફાયદાઓને કારણે પસંદગીનું સોલ્યુશન બની રહ્યા છે. ના. વ. ૨૩માં તેણે તેના પ્રોડક્ટ પોર્ટફોલિયોમાં સોલર પાવર સેગમેન્ટ ઉમેર્યું હતું. તેણે ના. વ. ૨૩ દરમિયાન ૫૧ દેશોમાં ૨૧૭ ગ્રાહકોને સેવા આપી હતી. ૩૧ માર્ચ, ૨૦૨૩ સુધીમાં, તેના પગારપત્રક પર ૩૮૩ કર્મચારીઓ હતા અને વિવિધ વિભાગોમાં વધારાના ૪૪ કોન્ટ્રાક્ટ મજૂરો હતા.

મધ્યમથી લાંબા ગાળાના સારા વળતર માટે અરજી કરો

દ્રષ્ટિકોણ

સફળ સહયોગ, માર્કેટ ઈન્ટેલિજન્સ અને સંપૂર્ણ સંશોધન અને વિકાસ દ્વારા અમારી નેતૃત્વ સ્થિતિનું નિર્માણ અને એકીકૃતીકરણ કરવું

મિશન

સંપૂર્ણ ગ્રાહક સંતોષ પ્રદાન કરીને લવચીક ફ્લો સોલ્યુશન્સના ક્ષેત્રમાં શ્રેષ્ઠ બનવા અને વિશ્વ અગ્રણી બનવા માટેનું લક્ષ

OUR MARQUE GLOBAL CLIENTS

OUR PRODUCTS

ઈશ્યૂનો હેતુ:

ઈસ્યુમાંથી મળેલી ચોખ્ખી રકમનો કંપની દ્વારા નીચેના હેતુઓ માટે ઉપયોગ કરવાની દરખાસ્ત છે:

- કંપની દ્વારા લેવામાં આવેલ ચોક્કસ બાકી સુરક્ષિત ઉધાર (જો કોઈ હોય તો ફોરક્લોઝર ચાર્જ સહિત)ની સંપૂર્ણ અથવા આંશિક ચુકવણી અને/અથવા પૂર્વચુકવણી,
- કંપનીની કાર્યકારી મૂડીની જરૂરિયાતોને ભંડોળ પૂરું પાડવું, અને
- સામાન્ય કોર્પોરેટ હેતુઓ અને અજાણ્યા અકાર્બનિક એક્વિઝિશન.

પ્રમોટર

Sat Industries Limited એ અમારી કંપનીની એકમાત્ર પ્રમોટર છે અને અમારી કંપની પાસે અમારી કંપનીના અમારા પ્રમોટર(ઓ) તરીકે વર્ગીકૃત થયેલ કોઈપણ કુદરતી વ્યક્તિઓ નથી. અમારા પ્રમોટર ૨/- ફેસ વેલ્યુના કુલ ૯૬,૬૮૧,૮૩૩ ઈક્વિટી શેર ધરાવે છે જે પ્રત્યેક અમારી કંપનીની પ્રી-ઓફર જારી, સબસ્ક્રાઇબ કરેલ અને પેઇડ-અપ ઈક્વિટી શેર મૂડીના ૮૪.૫૭% ધરાવે છે. અમારા પ્રમોટરે નાણાકીય વર્ષ ૨૦૨૦-૨૧માં ઈક્વિટી શેર દીઠ ૫% ડિવિડન્ડ, નાણાકીય વર્ષ ૨૦૨૧-૨૨માં ઈક્વિટી શેર દીઠ ૭.૫% ડિવિડન્ડ અને નાણાકીય વર્ષ ૨૦૨૨-૨૩માં ઈક્વિટી શેર દીઠ ૫%નું વચગાળાનું ડિવિડન્ડ અને અંતિમ ડિવિડન્ડ જાહેર કર્યું છે. અમારા પ્રમોટર એક વ્યૂહાત્મક રોકાણકાર છે અને સમગ્ર ઉદ્યોગોમાં વૈવિધ્યસભર વ્યવસાયોને હસ્તગત કરવા, ફેરવવા અને સ્કેલ કરવા માટેની સંપાદન આગેવાની વ્યૂહરચના દ્વારા સમર્થિત બહુવિધ વૈવિધ્યસભર વ્યવસાયોને સ્કેલ અપ કરવાનો ટ્રેક રેકોર્ડ ધરાવે છે. એરોફ્લેક્સ ઈન્ડસ્ટ્રીઝ લિમિટેડ ઉપરાંત, અમારા પ્રમોટરે ૨૦૧૫માં સાહ પોલિમર્સ લિમિટેડ અને ૨૦૨૨માં ફિબકોર્પ પોલીવેવ પ્રાઈવેટ લિમિટેડનું અધિગ્રહણ કર્યું. સાહ પોલિમર્સ પબ્લિક લિમિટેડ થયું અને ૧૨ જાન્યુઆરી, ૨૦૨૩ ના રોજ BSE અને NSE ૨૦૧૮ માં અમારી કંપનીના સંપાદનથી, અમારા પ્રમોટર અમારી વ્યૂહાત્મક દિશા અને ભાવિ વૃદ્ધિનો માર્ગ નક્કી કરવામાં યોગદાન આપી રહ્યા છે. આમાંના દરેક વ્યવસાયનું નેતૃત્વ સંબંધિત CEO/મેનેજમેંટ સંબંધિત બોર્ડ ઓફ ડિરેક્ટર્સની દેખરેખ હેઠળ કરે છે. વધુમાં, Sat Industries Ltd એ ૩૦ ક્ષેત્રોમાં સ્ટાર્ટ-અપ્સમાં ૧૨૫ થી વધુ રોકાણ કર્યા છે.

બોર્ડ ઓફ ડિરેક્ટર્સ

૧. અસદ દાઉદ મેનેજિંગ ડિરેક્ટર
૨ રમેશ સોની સ્વતંત્ર નિયામક
૩. પાર્થસારથી સરકાર સ્વતંત્ર નિર્દેશક
૪. શિલ્પા ભાટિયા સ્વતંત્ર નિર્દેશક
૫. મુસ્તફા કાચવાલા સંપૂર્ણ સમયના ડિરેક્ટર અને CFO
૬. હરિકાંત તુગલિયા નોન એક્ઝિક્યુટિવ ડિરેક્ટર
૭. અર્પિત ખંડેલવાલ સ્વતંત્ર નિર્દેશક

વ્યવસાયના દરેક પાસાઓમાં સતત સુધારાના પરિણામે, ટૂંકા ગાળામાં, AEROF LEX સ્થાનિક તેમજ આંતરરાષ્ટ્રીય બજારમાં ગુણવત્તાયુક્ત મેટાલિક ફ્લેક્સિબલ હોઝ એસેમ્બલીના સૌથી વિશ્વસનીય સ્ત્રોતોમાંનું એક બની

કંપનીની નાણાકીય વિગતો

AEROFLEX INDUSTRIES IPO FINANCIAL INFORMATION (RESTATED CONSOLIDATED) Rs.in Crore

Period Ended	31 Mar 2020	31 Mar 2021	31 Mar 2022	31 Mar 2023
Assets	157.19	161.64	183.44	213.98
Revenue	144.94	144.84	240.99	269.48
Profit After Tax	4.69	6.01	27.51	30.15
Net Worth	52.70	58.72	86.22	114.09
Reserves and Surplus				
Total Borrowing	63.46	53.07	39.13	45.01

ઈસ્યુ ખુલશે : ૨૨ ઓગષ્ટ, ૨૦૨૩
ઈસ્યુ બંધ થશે :૨૪ ઓગષ્ટ, ૨૦૨૩

ઈસ્યુની વિગત

ઈસ્યુનો પ્રકાર	:	બુક બિલ્ટ ઈસ્યુ આઈપીઓ
ઈશ્યુ સાઈઝ	:	૩૨,૫૦૦,૦૦૦ ઈક્વિટી શેર
ફ્રેશ ઈસ્યુ	:	૧૫,૦૦૦,૦૦૦ ઈક્વિટી શેર
ઓફર ફોર સેલ	:	૧૭,૫૦૦,૦૦૦ ઈક્વિટી શેર
ઈશ્યુ સાઈઝ રકમમાં	:	રૂ.૩૫૧ કરોડ
ફેસવેલ્યુ	:	શેરદીઠ રૂ.૨
ઈશ્યુ પ્રાઈસ	:	શેર દીઠ રૂ.૧૦૨-૧૦૮
માર્કેટ લોટ	:	૧૩૦ શેર અને પછી તેના ગુણાંકમાં
ઓછામાં ઓછી અરજી:		૧૩૦ શેર
લિસ્ટિંગ	:	બી એસ ઈ, એન એસ ઈ

ઈસ્યુનું માળખું

પાત્ર શેરધારકો	: ૫,૦૦,૦૦૦ ઇક્વિટી શેર
(પ્રમોટર કંપની એટલે કે સેટ ઇન્ડસ્ટ્રીઝ લિ.)	
બાકીના ભાગમાંથી	
ક્યુઆઈબી ક્વોટા	૫૦% કરતાં વધુ નહીં
એચએનઆઈ ક્વોટા	૧૫% કરતાં ઓછા નહીં
નાના રોકાણકારો	૩૫% કરતાં ઓછા નહીં

ઈસ્યુના લીડ મેનેજર

પેન્ટોમેથ કેપિટલ એડવાઇઝર્સ પ્રાઇવેટ લિમિટેડ

ઈસ્યુના રજીસ્ટ્રાર

લીન્ક ઈનટાઈમ ઈન્ડિયા પ્રાઇવેટ લિમિટેડ

ધી ઈકોનોમિક રેવલ્યૂશન

તંત્રીની કલમે....

કોરોનાના સમયગાળા દરમિયાન જ્યારે લોકોની આવક બંધ થઈ ગઈ હતી, કામકાજ અને ધંધા-રોજગાર ઠપ્પ થઈ ગયા હતા, ત્યારે સરકારે તમામ પ્રકારના લોન લેનારાઓને રાહત આપતો આદેશ જારી કર્યો હતો કે જો કોઈ વ્યક્તિ લોકડાઉન દરમિયાન તેના હપ્તા ચૂકવવામાં નિષ્ફળ જાય તો કોઈ દંડ કે ચાર્જ વસૂલવો જોઈએ નહીં અને તેને તે હપ્તાઓ પછીથી ચૂકવવાની સુવિધા પણ આપવી જોઈએ.

બેંકોનો વ્યવસાય એ હકીકત પર આધારિત છે કે તેઓ મહત્તમ લોન આપીને ગ્રાહકો પાસેથી વ્યાજ વસૂલ કરે છે. તેથી જ બેંકો ગ્રાહકોને લોન આપતી રહે છે.

ભારતીય રિઝર્વ બેંક એટલે કે આરબીઆઈએ ફરી એકવાર લોન લેનારાઓને રાહત આપવાનો પ્રયાસ કર્યો છે. તેણે સંશોધિત માર્ગદર્શિકા જારી કરીને કહ્યું છે કે જો લોન લેનાર સમયસર હપ્તો ચૂકવવામાં નિષ્ફળ જાય છે, તો બેંકો તેની પાસેથી દંડ વસૂલ કરી શકે છે, પરંતુ તેના પર ચક્રવૃદ્ધિ વ્યાજ વસૂલ કરી શકશે નહીં. જોકે આ સૂચના નવી નથી. તેની દરખાસ્ત એપ્રિલમાં જ આવી હતી અને મે મહિનામાં આરબીઆઈએ ગાઈડલાઈન્સ જારી કરીને કહ્યું હતું કે બેકોએ પેનલ્ટી ફી પર ચક્રવૃદ્ધિ વ્યાજ વસૂલવું જોઈએ નહીં. પરંતુ બેંકોએ તેનો અમલ કર્યો ન હતો, જેના કારણે **RBI**એ સુધારેલી માર્ગદર્શિકા જારી કરવી પડી હતી.

હકીકતમાં, કોરોના રોગચાળા પછી, ઘણા લોકોની આવકમાં ઘટાડો થયો છે, ઘણા લોકોએ તેમની નોકરી ગુમાવી છે, પછી મોંઘવારી પર અંકુશ મેળવવા માટે, આરબીઆઈએ રેપો રેટમાં વધારો કર્યો છે, આવી સ્થિતિમાં જે લોકોએ મકાન, દુકાનો, વાહનો વગેરે ખરીવા માટે લોન લીધી હતી, તેઓને હપ્તાઓ ચૂકવવામાં મુશ્કેલીઓનો સામનો કરવો પડ્યો. ઘણા લોકો હજુ પણ હપ્તા ભરવામાં નિષ્ફળ રહ્યા છે. આવી સ્થિતિમાં, બેંકોએ પેનલ્ટી ફીને તેમની મૂડી નિર્માણનું માધ્યમ બનાવ્યું. તેઓએ પેનલ્ટી ફી પર ચક્રવૃદ્ધિ વ્યાજ પણ વસૂલવાનું શરૂ કર્યું.

ગ્રાહકોએ આ અંગે ફરિયાદો નોંધાવી અને આરબીઆઈએ આ અંગે ગંભીરતા દર્શાવતા માર્ગદર્શિકા બહાર પાડી. વાસ્તવમાં, હપ્તાઓની ચુકવણી ન કરવા માટે પેનલ્ટી ફીની જોગવાઈ કરવામાં આવી હતી જેથી ગ્રાહકો લોનની ચુકવણી માટે શિસ્તબદ્ધ થઈ શકે. દંડની ફી મુખ્ય રકમમાં સમાવી શકાતી નથી. બેંકો હપ્તાની રકમના એકથી બે ટકા પેનલ્ટી ફી વસૂલી શકે છે. પરંતુ તેને મૂડી નિર્માણના સાધન તરીકે ધ્યાનમાં લેતા, બેંકોએ પેનલ્ટી ફી પર પણ વ્યાજ ઉમેરવાનું શરૂ કર્યું. તે વ્યવસાયિક નીતિશાસ્ત્રની પણ વિરુદ્ધ છે.

જોકે આ ટ્રેન્ડ પણ નવો નથી. કોરોનાના સમયગાળા દરમિયાન જ્યારે લોકોની આવક બંધ થઈ ગઈ હતી, કામકાજ અને ધંધા-રોજગાર ઠપ્પ થઈ ગયા હતા, ત્યારે સરકારે તમામ પ્રકારના લોન લેનારાઓને રાહત આપતા આદેશ જારી કર્યો હતો કે જો કોઈ વ્યક્તિ લોકડાઉન દરમિયાન તેના હપ્તા ચૂકવવામાં નિષ્ફળ જાય તો કોઈ દંડ નહીં. તેની પાસેથી ચાર્જ વસૂલવો જોઈએ અને તેને તે હપ્તાઓ પછીથી ચૂકવવાની સુવિધા પણ આપવી જોઈએ. પરંતુ બેંકોએ તે હપ્તાઓને મૂળ રકમમાં ઉમેરીને ચક્રવૃદ્ધિ વ્યાજ વસૂલવાનું શરૂ કર્યું હતું. ત્યારે પણ આરબીઆઈએ દરમિયાનગીરી કરવી પડી હતી.

વાસ્તવમાં, બેંકોનો ધંધો એ હકીકત પર આધારિત છે કે તેઓ મહત્તમ લોન આપીને ગ્રાહકો પાસેથી વ્યાજ વસૂલ કરે છે. તેથી જ બેંકો ગ્રાહકોને લોન આપતી રહે છે. પરંતુ તે લોન પાછળ વ્યાજ ઉમેરવામાં તેઓ જે પ્રકારની મનસ્વીતા જોવા મળે છે તે ઘણા દેવાદારો માટે સમસ્યા બની જાય છે.

હપ્તા ન ચૂકવવા બદલ પેનલ્ટી ફી વસૂલવી એ નિયમો મુજબ વાજબી ગણી શકાય, પરંતુ તેના પર ફરીથી વ્યાજ ઉમેરવાથી તેમના પર બેવડી સજા થાય છે. એ જ રીતે, રેપો રેટમાં ફેરફાર પછી, બેંકોને થોડી છૂટ મળી છે કે તેઓ તેમના વ્યાજ દરો જાતે નક્કી કરી શકે છે. એટલા માટે તેઓ ઘણી વખત તેમની લોન પરના વ્યાજ દરોને રેપો રેટના પ્રમાણમાં થોડો વધારે રાખે છે. આમ છતાં જો તેઓ બેવડી સજાની પ્રક્રિયા અપનાવે તો તેને કોઈપણ રીતે વાજબી કહી શકાય નહીં.

ATTENTION

The material contained in the Economic Revolution is based on Fundamental and Technical analysis & other scientific methods and also the knowledge and belief of author. Error can not to be rulled out. The information given is of General advisory nature only. The Editor, the Publisher and the Author does not take any consequences arising out of it. All rights reserved. Reproducing to whole or in part of any matter including featurs without permision is not permitted. Legal jurisdiction is Ahmedabad only. The material given in the Economic Revolution is the views of author only, it not means that Editor is agree with it, so Editor, the Publisher and the printer is not resposible for the contains in writers article. Narendra Joshi, Editor,The Economic Revolution.

એન્જોય ડેઈલી પ્રોફીટ

પાના નં. ૧ નું ચાલુ

મુજબ છે:-

૧- જો કે ટૂંકા ગાળાના સૂચકમાં સ્ટોકેસ્ટિક %કે(૫) રેખાએ %ડી(૩) રેખાને નીચેની તરફ છેદે છે અને તેની બંને રેખાઓ ઓવર સોલ્ડ ઝોન તરફ આવી રહી છે તેથી વધુ ડાઉનવર્ડ ચાલને નકારી શકાય તેમ નથી. સ્ટોકેસ્ટિક સકારાત્મક વિચલન પણ દર્શાવે છે તેથી ટૂંકા ગાળાના વલણ રિવર્સલના ઉદભવને સમજવામાં આવશે અને તેને %ડી(૩) લાઈનના %કે(૫) રેખા ઉપરના આંતરછેદ પછી પુષ્ટિ મળશે.

૨- એમએસીડી સૂચકની જેમ એમએસીડી રેખાએ સરેરાશ રેખાને નીચેની તરફ છેદે છે અને તેની બંને રેખાઓ નકારાત્મક ઝોનમાં આવી રહી છે તેથી ડાઉનવર્ડ ટ્રેન્ડ ફોર્મેશન તેમજ વધુ ડાઉનવર્ડ ચાલની શક્યતાની પુષ્ટિ કરે છે.

નિફ્ટી-ઇઓડી ચાર્ટ વિશ્લેષણ

(સરેરાશ)

નિફ્ટી-ઇઓડી ચાર્ટ (૧૮-ઓગસ્ટ-૨૦૨૩):-

ઈઓડી ચાર્ટમાં તકનીકી પેટર્ન અને રચનાઓ

સરેરાશ:-

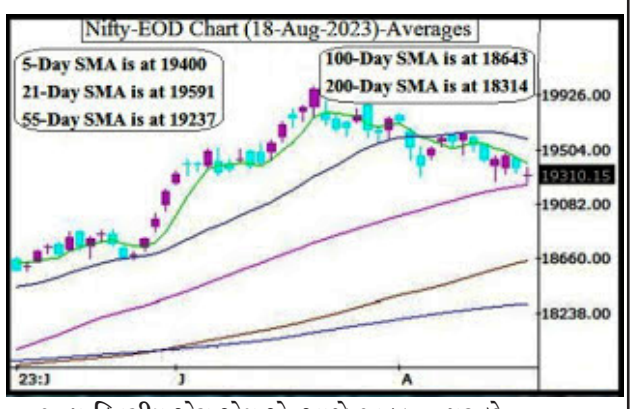

૧- ૫ દિવસીય એસ એમ એ આજે ૧૯૪૦૦ પર છે
૨- ૨૧-દિવસીય એસ એમ એ આજે ૧૯૫૯૧ પર છે
૩- ૫૫-દિવસીય એસ એમ એ આજે ૧૯૨૩૭ પર છે
૪- ૧૦૦-દિવસીય એસ એમ એ આજે ૧૮૬૪૩ પર છે
૫- ૨૦૦-દિવસીય એસ એમ એ આજે ૧૮૩૧૪ પર છે

ઈઓડી ચાર્ટ વિશ્લેષણમાંથી તારણો

(સરેરાશ)

નિફ્ટી ગયા શુક્રવારે ટૂંકા ગાળાના ૫-દિવસ અને ૨૧-દિવસના એસએમએ બંનેની નીચે બંધ થયો છે અને ૫-દિવસના એસએમએ એ ૨૧-દિવસના એસએમએ ને નીચેની તરફ છેદેલ છે તેથી ટૂંકા ગાળાનો ટ્રેન્ડ નીચે તરફ વળ્યો છે તેની પુષ્ટિ કરે છે. ઈન્ટરમીડિયેટ ટર્મ ટ્રેન્ડ નિર્ણાયક ૫૫-દિવસીય એસએમએ ૧૯૨૩૭ પર છે અને ગયા શુક્રવારે ૧૯૨૫૩.૬ પર સૌથી નીચું ચાલે છે અને તેથી સૌથી પહેલા ૧૯૨૩૭ થી આગળ ટકાવી રાખવાનું ઈન્ટરમીડિયેટ ટર્મ ટ્રેન્ડ અંતિમ પુષ્ટિ માટે આવતા સપ્તાહમાં જોવું જોઈએ.

નિફ્ટી-ઇન્ટ્રા ડે ચાર્ટ વિશ્લેષણ

(૧૮-ઓગસ્ટ-૨૦૨૩)

નિફ્ટી-ઇન્ટ્રા ડે ચાર્ટ (૧૮-ઓગસ્ટ-૨૦૨૩):-

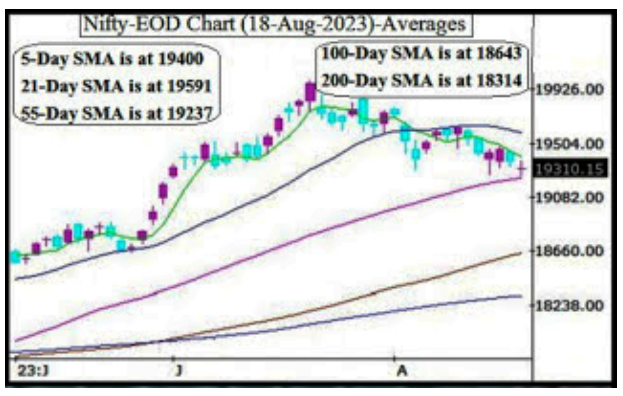

આજના ઇન્ટ્રાડે ચાર્ટમાં ટેકનિકલ પેટર્નની રચના

ગેપ ડાઉન ઓપનિંગ પછી પ્રથમ મિનિટમાં ૧- ૮૯ પોઈન્ટ ડાઉન.
૨- ૧૯૨૫૪-૧૯૨૯૫ વચ્ચે એકત્રીકરણ
૩- શાર્પ અપ
૪- બુલિશ ફોલિંગ ચેનલમાં નીચેની ચાલ
૫- ૧૯૨૫૪-૧૯૩૭૩ વચ્ચે આખો દિવસ વાસ્તવિક વેપાર

ઇન્ટ્રા-ડે ચાર્ટ વિશ્લેષણમાંથી તારણો

જોકે ગેપ ડાઉન ઓપનિંગ પછી પ્રથમ મિનિટમાં ૮૯ પોઈન્ટ ડાઉન ચાલ પરંતુ ૧૯૨૫૪-૧૯૨૯૫ ની વચ્ચે નીચલા સ્તરનું કોન્સોલિડેશન જોવા મળ્યું હતું તેથી ૦૧:૩૦ **PM** અને નિફ્ટીએ અડધા કલાકમાં ૧૦૦ પોઈન્ટથી વધુ પુનઃપ્રાપ્ત કર્યા પછી ઝડપી ઉપર તરફની ચાલ વિકસાવી હતી. બુલિશ ફોલિંગ ચેનલમાં નીચે તરફની ચાલ દ્વારા છેલ્લા કલાકમાં ફોલો-અપ કોન્સોલિડેશન જોવા મળ્યું હતું તેથી આગામી સપ્તાહની શરૂઆતમાં ગયા શુક્રવારે સૌથી વધુ (૧૯૩૭૩) ઉપરની ચાલ અપેક્ષિત છે.

તારણો

(બધા અભ્યાસને એકસાથે મૂક્યા પછી)

૧- લાંબા ગાળાનો ટ્રેન્ડ વધી રહ્યો છે.

૨- મધ્યવર્તી મુદતનો ટ્રેન્ડ હજુ પણ ચાલુ છે પરંતુ દાવ પર છે અને સૌપ્રથમ ૫૫-દિવસ એસએમએ (આજે ૧૯૨૩૭ પર) થી વધુ ટકાવી રાખવા માટે તેની પુષ્ટિ માટે આગામી સપ્તાહ/અઠવાડિયામાં નજર રાખવી જોઈએ.

૩- શોર્ટ ટર્મ ટ્રેન્ડ નીચે તરફ છે.

ટૂંકા ગાળાના કરેક્શન જે તા.૨૦-૦૭-૨૦૨૩ ના રોજ ૧૯૯૯૧.૮ થી શરૂ થયું હતું અને તા૧૮-૦૮-૨૦૨૩ ના રોજ ૧૯૨૫૩.૬ પર તાજેતરના બોટમ ફોર્મેશન સાથે ચાલુ છે અને ઈન્ટ્રા-ડે અને ઈઓડી ચાર્ટ પર હજી સુધી તેની પૂર્ણતાની પુષ્ટિ નથી.

જો કે એમએસીડી સૂચક ડાઉનવર્ડ ચાલ ચાલુ રાખવાના સંકેતો દર્શાવે છે પરંતુ શોર્ટ ટર્મ ઈન્ડિકેટર સ્ટોકેસ્ટિક ફેશ ઉપર તરફની ચાલની શરૂઆતની શક્યતા પણ સૂચવે છે તેમજ ગયા શુક્રવારના ઈન્ટ્રાડે ચાર્ટ આગામી સપ્તાહની શરૂઆતમાં ઉપરની ચાલ સૂચવે છે તેથી પ્રથમ તો આગામી પ્રતિકારને અનુસરવા તરફ આગળ વધવાની અપેક્ષા છે. આવતા સપ્તાહની શરૂઆતમાં;-

૧- ૧૯૩૯૪-૧૯૪૧૫
૨- ૧૯૪૮૫-૧૯૫૦૪
૩- ૧૯૫૩૮-૧૯૬૨૩(મજબૂત પ્રતિકાર)

ગયા શુક્રવારના બંધના નીચેના આધારો નીચે મુજબ છે:-

૧- ૧૯૨૫૪-૧૯૨૯૫
૨- ૧૯૨૦૨-૧૯૨૩૪ (ગેપ સપોર્ટ)
૩- ૧૯૧૩૬-૧૯૧૫૫
૪- ૧૯૦૭૫-૧૯૧૦૭
૫- ૧૯૦૧૨-૧૯૦૨૪ (ગેપ સપોર્ટ)
૬- ૧૮૯૫૧-૧૮૯૭૬
૭- ૧૮૮૬૫-૧૮૮૯૧
૮- ૧૮૮૩૦-૧૮૮૬૧ (ગેપ સપોર્ટ)
૯- ૧૮૭૭૨-૧૮૭૮૯
૧૦- ૧૮૭૧૬-૧૮૭૪૭
૧૧- ૧૮૬૪૭-૧૮૬૭૫
૧૨- ૧૮૫૩૨-૧૮૫૬૫
૧૩- ૧૮૪૭૯-૧૮૫૧૬
૧૪- ૧૮૪૧૯-૧૮૪૪૫
૧૫- ૧૮૩૭૩-૧૮૩૯૭
૧૬- ૧૮૩૨૫-૧૮૩૫૩
૧૭- ૧૮૨૦૩-૧૮૨૬૧
૧૮- ૧૮૦૫૯-૧૮૧૨૭

લાંબા ગાળાનો ટ્રેન્ડ હજુ પણ ચાલુ છે અને તેનો નિર્ણાયક ૨૦૦-દિવસ એસએમએ આજે ૧૮૩૧૪ પર છે તેમજ તેની નજીકના તમામ સપોર્ટ ઉપર અપડેટ કરવામાં આવ્યા છે. જો કે મધ્યવર્તી મુદતનો ટ્રેન્ડ હજુ પણ ચાલુ છે પરંતુ ૧૯૨૩૭ પર દાવ પર છે કારણ કે હજુ સુધી કરેક્શન પૂર્ણ થવાની કોઈ પુષ્ટિ નથી તેથી તેને આગળ ટકાવી રાખવાનું પણ આગામી સપ્તાહ/અઠવાડિયામાં જોવું જોઈએ. છેલ્લે ૧૯૨૩૭ ની નીચે ટકાવી રાખવાનો અર્થ ઉપરોક્ત પ્રતિરોધકો તરફ સૌપ્રથમ વધતી અપેક્ષાઓ વચ્ચે ઉપરોક્ત ૧૮ સમર્થન તરફની પુષ્ટિની શરૂઆતના ઊંડા સુધારાનો અર્થ થશે,

બુલેટ

પાના નં. ૧ નું ચાલુ

૨૦.૧૫★૮૦૦ = ૧૬૧૨૦.૦૦ રૂ.

મેળવેલ પ્રિમિયમ= ૧૬.૧૦★૮૦૦ = ૧૨૮૮૦.૦૦રૂ.

ચોખ્ખું ચુકવેલ પ્રિમિયમ = ૧૬૧૨૦.૦૦ – ૧૨૮૮૦.૦૦ = ૩૨૪૦.૦૦ રૂ.

વધારેમાં વધારે નફો : ૮૮૦.૦૦ - ૮૭૦.૦૦ = ૧૦.૦૦★૮૦૦ = ૮૦૦૦.૦૦ – ૩૨૪૦.૦૦ = ૪૭૬૦.૦૦ **રૂ.**

વધારેમાં વધારે નુકશાન : = ૩૨૪૦.૦૦ રૂ.

બ્રેક ઈવન પ્રાઈસ : = ૮૭૪.૦૫

ટ્રેડીંગ આઈડિયા

૧.એસ્કોર્ટસ (૨૮૫૧.૧૦) = ઘટાડે આ શેર ખરીદી અને વેપાર કરો

૨.હિંદયુનિલીવર (૨૫૫૪.૭૫) = ઘટાડે આ શેર ખરીદી અને વેપાર કરો

એમએસીએસ મેજીક

પાના નં. ૮ નું ચાલુ

રહ્યો છે. એકવાર આ રેન્જની ઉપર બ્રેકઆઉટ થઈ ગયા પછી, સ્ટોક ઉપર જઈ શકે છે.

૫. અદાણી ટ્રાન્સ

(ખરીદો: ૯૦૦, **CBSL**: ૧૮૦,લક્ષાંક: ૯૩૯/૯૬૦/૯૮૫)

અદાણી ટ્રાન્સમિશન સાપ્તાહિક સમયમર્યાદામાં ૭૩૮ થી ૮૩૭ ની રેન્જમાં કોન્સોલિડેટ કરી રહ્યું હતું અને શેરે ૧૮.૦૮.૨૦૨૩ ના રોજ ૮૯૪ ની ઊંચી સપાટી બનાવીને બ્રેકઆઉટ આપ્યું છે. સ્ટોક ૮૭૧.૯૦ પર બંધ છે. ૧૧.૦૮.૨૦૨૩ ના રોજ ૧૯૧.૦૫ પર તેની પર સપ્તાહની ઊંચી સપાટી બનાવી છે. એકવાર સ્ટોક બ્રેકઆઉટ થઈ જાય અને દૈનિક સમયમર્યાદામાં ૯૦૦ ની ઉપર બંધ થઈ જાય, પછી આપણે સારી ગતિ અને ઉપરની ચાલ જોઈ શકીએ છીએ.

નોંધ: ઉપરોક્ત શેરોમાં પ્રવેશ માટે સલામત વેપારીઓ દૈનિક બંધ સ્તરને અનુસરે છે અને અન્ય ૧૫ મિનિટની મીણબત્તીઓને અનુસરી શકે છે.

એરોફલેકસ ઈન્ડસ્ટ્રીઝ આઈપીઓ પૃથ્થકરણ

દિલીપ દાવડા *(Courtesy: Chittorgarh.com)*

- એઆઈએલ એ એસઆઈએલ જૂથની પેટાકંપની છે અને તે જે સેગમેન્ટનું સંચાલન કરે છે તેમાં તેનું વિશિષ્ટ સ્થાન છે.
- છેલ્લા ત્રણ નાણાકીય વર્ષમાં, તેણે તેની ટોચ અને નીચેની લાઈનમાં સતત વૃદ્ધિ નોંધાવી છે.
- આ કંપનીએ ના. વ. ૨૪ ના પ્રથમ ત્રિમાસિક ગાળા માટે સુધારેલ પ્રદર્શન દર્શાવેલ છે.
- ૮૦% થી વધુ નિકાસ સાથે, કંપનીને આગળની ઉજ્જવળ સંભાવનાઓ વિશે વિશ્વાસ છે.
- આઈપીઓ નજીકના ગાળાના તમામ હકારાત્મક ડિસ્કાઉન્ટ સાથે સંપૂર્ણ કિંમતવાળો દેખાય છે.
- સારી રીતે જાણકાર રોકાણકારો મધ્યમથી લાંબા ગાળાના વળતર માટે રોકાણ કરી શકે છે.

પ્રસ્તાવનાઃ

એ આઈ એલ એ સેટ ઈન્ડસ્ટ્રીઝ લી. (એસ આઈ એલ) ની પેટાકંપની છે જેણે જાન્યુઆરી ૨૦૨૩ માં સાહ પોલીમર્સ લી.(એસપીએલ)નો આઈપીઓ લાવેલ હતો. અને હવે એ આઈ એલ નો આઈપીઓ લાવી રહ્યું છે. એઆઈએલ એ રૂ.૭૬.૧૪ કરોડની કિંમતના ૮૬૯૫૨૦૭ શેરનું પ્રી-આઈપીઓ સેકન્ડરી પ્લેસમેન્ટ (એટલે કે પ્રમોટરોથી નવા રોકાણકારો સુધી) રૂ.૮૭.૫૬ પ્રતિ શેર ની કિંમતે મે/જૂન ૨૦૨૩ના મહિનામાં વીપીકે ગ્લોબલ વેન્ચર્સ (વિકાસ ખેમાણી), જગદીશ માસ્ટર, આશિષ કચોલિયા, બંગાળ ફાઈનાન્સ અને અન્ય જેવા માર્કી રોકાણકારો માટે કર્યું છે.. મેનેજમેન્ટના જણાવ્યા અનુસાર, આ પ્લેસમેન્ટ ૨૩ જાન્યુઆરીથી પાઈપલાઈનમાં હતું અને ડિસેમ્બર ૨૦૨૨ સુધી આ કંપનીની કામગીરીના આધારે તેને અંતિમ સ્વરૂપ આપવામાં આવ્યું હતું, પરંત આઈ પી ઓ પહેલાં આ સોદો પૂર્ણ થયો હતો. આમ પ્લેસમેન્ટની કિંમત આઈપીઓ કિંમત કરતાં વધુ પી/ઈ પર કામ કરે છે અને તેમાં લોક-ઈન પીરિયડ્સ પણ હશે.

કંપની વિશેઃ

એરોફલેકસ ઈન્ડ. લી. (એઆઈએલ) એ પર્યાવરણને અનુકૂળ મેટાલિક ફ્લેક્સિબલ ફ્લો સોલ્યુશન ઉત્પાદનોના ઉત્પાદક અને સપ્લાયર છે જેમાં બ્રેઈડેડ હોસીસ, અનબ્રેઈડેડ હોસીસ, સોલાર હોસીસ, ગેસ હોસીસ, વેક્યુમ હોસીસ, બ્રેડીંગ, ઈન્ટરલોક હોસીસ, હોઝ એસેમ્બલીઝ, લેન્સીંગ હોઝ એસેમ્બલીઝ, પક.પ એસેમ્બલીઓ, એક્ઝોસ્ટ કનેક્ટર્સ, એક્ઝોસ્ટ ગેસ રિસર્ક્યુલેશન (ઈજીઆર) ટ્યુબ, વિસ્તરણ બેલો, કમ્પેન્સેટર્સ અને સંબંધિત અંતિમ ફીટીંગ્સ જેવાનો સમાવેશ થાય છે જે સામૂહિક રીતે વૈશ્વિક તેમજ સ્થાનિક બજારો માટે લવચીક ફ્લો સોલ્યુશન્સ તરીકે ઓળખાય છે.

આ કંપની યુરોપ, યુએસએ અને અન્ય સહિત ૮૦ થી વધુ દેશોમાં તેના ઉત્પાદનોની નિકાસ કરે છે. તે હવા, પ્રવાહી અને ઘન સહિત તમામ પ્રકારના પદાર્થોના નિયંત્રિત પ્રવાહ માટે ઉદ્યોગોના વિશાળ સ્પેક્ટ્રમને ઉત્પાદનોનો સપ્લાય કરે છે. ફ્લેક્સિબલ ફ્લો સોલ્યુશન્સ કોઈપણ ઔદ્યોગિક અથવા વાણિજ્યિક ઈકોસિસ્ટમમાં પદાર્થો (હવા, પ્રવાહી અને નક્કર) ના સ્થાનાંતરણમાં નિર્ણાયક ભૂમિકા ભજવે છે, વિવિધ પ્રક્રિયાઓના મૂળ અને અંતિમ બિંદુઓને જોડે છે.

એસેમ્બલીના સ્તર સુધી કસ્ટમાઈઝ્ડ સોલ્યુશન્સ પ્રદાન કરવાની આ કંપનીની ક્ષમતાઓ તેને ફ્લેક્સિબલ ફ્લો સોલ્યુશન્સ વેલ્યુ ચેઈનને ટેપ કરવામાં સક્ષમ બનાવે છે. ૩૧ માર્ચ, ૨૦૨૩ સુધીમાં, તેની પાસે તેના પ્રોડક્ટ પોર્ટફોલિયોમાં ૧,૭૦૦ કરતાં વધુ પ્રોડક્ટ એસકેયુએસ(સ્ટોક કીપિંગ યુનિટ્સ) હતા. જ્યારે તે એસએસના બનેલા મેટાલિક ફ્લેક્સિબલ ફ્લો સોલ્યુશન્સમાં છે, ત્યારે તેણે તાજેતરમાં બ્રોન્ઝના બનેલા ઉત્પાદનો પણ વિકસાવ્યાં છે. કંપનીના ઉત્પાદનો રબર અને પોલિમરથી બનેલા ફ્લો સોલ્યુશન્સને બદલે છે. સ્ટેનલેસ સ્ટીલ કોરુગેશન વડે બનેલા ફ્લેક્સિબલ ફ્લો સોલ્યુશન્સ તેમના અસંખ્ય ફાયદાઓને કારણે પસંદગીનું સોલ્યુશન બની રહ્યા છે. ના.વ. ૨૩માં તેણે તેના પ્રોડક્ટ પોર્ટફોલિયોમાં સોલર પાવર સેગમેન્ટ ઉમેર્યું હતું. તેણે ના. વ. ૨૩ દરમિયાન ૫૧ દેશોમાં ૨૧૭ ગ્રાહકોને સેવા આપી હતી. ૩૧ માર્ચ, ૨૦૨૩ સુધીમાં, તેના પગારપત્રક પર ૩૮૩ કર્મચારીઓ હતા અને વિવિધ વિભાગોમાં વધારાના ૪૪ કોન્ટ્રાક્ટ મજૂરો હતા.

ઈશ્યૂની વિગત અને મૂડીનો ઈતિહાસ

આ કંપની મેઈડન કોમ્બો આઈપીઓ સાથે રૂ. ૧૬૨ કરોડના (આશરે ૧૫૦૦૦૦૦૦ નવા ઈક્વીટી શેર પ્રાઈઝ બેન્ડના અપરકેપના આધારે) અને વેચાણ માટેની ઓફર ૧૭૫૦૦૦૦૦ શેર (રૂ. ૧૮૯ કરદડના પ્રાઈઝ બેન્ડના અપરકેપના આધારે)ઓફર કરી મૂડીબજારમાં આવી રહી છે. આમ આ આઈ પી ઓ એકંદર રૂ.. ૩૫૧ કરોડનો (આશરે ૩૨૫૦૦૦૦૦ શેર અપર કેપના આધારે)છે. આ માટે કેપનીએ તેના રૂ. ૨ ની મૂળકિંમત ધરાવતા ઈક્વીટી શેર માટે રૂ. ૧૦૨ થી રૂ. ૧૦૮ નું પ્રાઈઝબેન્ડ નક્કી કરેલ છે. જાહેર ભરણા માટે આ ઈશ્યૂ તા.૨૨ ઑગષ્ટ , ૨૦૨૩ ના રોજ ખુલશે અને તા.૨૪ ઑગષ્ટ, ૨૦૨૩ ના રોજ બંધ થશે. ઓછામાં ઓછી અરજી ૧૩૦ શેર માટે અને તે પછી તેના ગુણાંકમાં કરી શકાશે. ફાળવણી પછી, શેર બી એસ ઈ અને એન એસ ઈ પર સૂચિબદ્ધ થશે. ઈશ્યૂ કંપનીની પોસ્ટ-ઈશ્યૂ પેઈડ-અપ મૂડીના ૨૫.૧૩ % હિસ્સો ધરાવશે.

કંપનીએ પ્રમોટર કંપનીના લાયક શેરધારકો માટે ૫૦૦૦૦૦ શેર અનામત રાખ્યા છે, એટલે કે સત ઈન્ડ. લી. અને બાકીના ભાગમાંથી, તેણે ક્યુ આઈ બી માટે ૫૦% કરતા વધુ, એચએનઆઈ માટે ૧૫% કરતા ઓછા નહીં અને નાના રોકાણકારો માટે ૩૫% કરતા ઓછા નહીં તેટલા શેર ફાળવ્યા છે.

તાજા ઈક્વિટી ઈશ્યૂ ફંડની ચોખ્ખી આવકમાંથી, કંપની રૂ. ૩૨ કરોડ બાકી સુરક્ષિત ઋણની ચુકવણી/પૂર્વચુકવણી માટે, રૂ. ૮૪ કરોડ કાર્યકારી મૂડી માટે અને સામાન્ય કોર્પોરેટ હેતુઓ માટે ખર્ચશે .

આ ઈસ્યુ માત્ર પેન્ટોમાથ કેપિટલ એડવાઈઝર્સ પ્રા. લિ. દ્વારા સંચાલિત છે. અને લિંક ઈન્ટાઈમ ઈન્ડિયા પ્રા. લિ. ઈશ્યૂના રજિસ્ટ્રાર છે.

સમાન મૂલ્ય પર પ્રારંભિક ઈક્વિટી શેર જારી કર્યા પછી, કંપનીએ માર્ચ ૨૦૦૮ અને એપ્રિલ ૨૦૧૮ ની વચ્ચે (રૂ. ૨ની મૂળ કિંમતના આધારે) રૂ.૮ - રૂ. ૪૦ની કિંમતની શ્રેણીમાં વધુ ઈક્વિટી શેર જારી કર્યા. પ્રમોટરો/વેચતા હિસ્સેદારો દ્વારા શેરના સંપાદનની સરેરાશ કિંમત રૂ. ૧.૯૫ પ્રતિ શેર.

આઈપીઓ પછી, આ કંપનીની વર્તમાન પેઈડ-અપ ઈક્વિટી મૂડી રૂ.૨૨.૮૬ કરોડ છે વધીને રૂ.૨૫.૮૬ કરોડ થશે . આઈપીઓ પ્રાઈસિંગની ઉપરની સપાટીના આધારે, કંપની રૂ.૧૩૯૬.૬૬ કરોડનું માર્કેટ કેપ નિહાળી રહી છે.

આર્થિક દેખાવ

આર્થિક દેખાવને મોરચે, છેલ્લા ત્રણ નાણાકીય વર્ષમાં , આ કંપનીએ (કોન્સોલીડેટેડ આધારે) ટર્નઓવર / ચોખ્ખો નફો રૂ. ૧૪૪.૮૪ કરોડ / રૂ. ૬.૦૧ કરોડ (ના. વ. ૨૧), રૂ. ૨૪૦.૯૯ કરોડ / રૂ. ૨૭.૫૧ કરોડ (ના. વ. ૨૨), અને રૂ. ૨૬૯.૪૮ કરોડ / રૂ. ૩૦.૧૫ કરોડ (ના. વ. ૨૩)નોંધાવેલ છે. આ કંપની દ્વારા સેવા આપતા ગ્રાહકોની કુલ સંખ્યા ૮૧.૫૩% ની સરેરાશ ક્ષમતા ઉપયોગ સાથે ૫૩૮ (ના. વ. ૨૧) થી વધીને ૭૨૩ (ના. વ. ૨૩) થઈ છે. તેણે છેલ્લા ત્રણ નાણાકીય વર્ષમાં સરેરાશ નિકાસ આવક ૮૨.૦૧% નોંધાવી છે. મેનેજમેન્ટના મતે, આ વલણો ચાલુ રહેવાની શક્યતા છે કારણ કે તેણે સેગમેન્ટમાં એક વિશિષ્ટ સ્થાન સ્થાપિત કર્યું છે જ્યાં તેની પાસે બે વૈશ્વિક સાથીદારો છે. તેનો ચોખ્ખા નફાનું માર્જિન ૪.૧૫% (ના. વ. ૨૧) થી વધીને ૧૧.૧૯% (ના. વ. ૨૩) થયું છે , તેવી જ રીતે, તેનું આરઓ ઈમાર્જિન પણ આ સમયગાળા માટે અનુક્રમે ૧૦.૨૪%થી વધીને ૨૬.૪૩% થયું છે.

છેલ્લા ત્રણ નાણાકીય વર્ષમાં સરેરાશ શેર દીઠ આવક રૂ. ૨.૨૧અને સરેરાશ આર ઓ એન ડબલ્યુ ૨૫.૫૬ %હતું. માર્ચ ૩૧, ૨૦૨૩ના રોજઈશ્યૂની કિંમત તેની એન એ વી રૂ.૯.૯૮ના આધારે ૧૦.૮૨ના પી/બીવીથી થાય છે. અને આઈ પી ઓ પછીની એન એ વી ૨૧.૩૫ પ્રતિ શેરના આધારે ૫.૦૬ ના પી/બીવીથી આવે છે.(અપર કેપના આધારે)

જાહેર ડોમેનમાં ઉપલબ્ધ ડેટા મુજબ, પ્રમોટર કંપની એટલે કે સત ઈન્ડ. લી. (એસઆઈએલ) ના પ્રથમ ત્રિમાસિક ગાળમાં-ના.વ. ૨૪ના પ્રથમ ત્રિમાસિક ગાળાના પ્રદર્શન હેઠળ એસ આઈ એલ ની પેટાકંપની તરીકે એ આઈ એલ એ આ સમયગાળા માટે રૂ. ૮૨.૯૩ કરોડ ના ટર્નઓવર પર રૂ.૧૧.૦૯ કરોડ નો ચોખ્ખો નફો નોંધાવ્યો છે.

જો આપણે નાણાકીય વર્ષ ૨૩ ની કમાણીને આઈ પી ઓ પછીની સંપૂર્ણ પાતળી પેઈડ-અપ ઈક્વિટી મૂડીનેઆધારે ગણીએ, તો માગવામાં આવેલ કિંમત ૪૬.૩૫ ના પી/ઈ પર આવે છે, અને ના. વ. ૨૪ ની વાર્ષિક ધોરણે કમાણીના આધારે, તે ૩૧.૪૯ ના પી /ઈ પર અવો છે. આમ આ આઈપીઓ પૂર્ણ કિંમતે આવેલ છે.

ડિવિડન્ડ પોલિસીઃ

આ કંપનીએ ના. વ. ૨૨ અને ના. વ. ૨૩ માટે ૧૦% નું ડિવિડન્ડ ચૂકવ્યું છે અને તેની નાણાકીય કામગીરી અને ભવિષ્યની સંભાવનાઓને આધારે ડિવિડન્ડ નીતિ પણ અપનાવી છે. (ઓફર દસ્તાવેજના પૃષ્ઠ નંબર ૨૨૦ નો સંદર્ભ લો).

લીસ્ટેડ સમાન કંપનીઓ સાથે સરખામણી

ઓફર ડોક્યુમેન્ટ મુજબ, આ કંપની સાથે સરખાવી શકાય તેવી કોઈ લીસ્ટેડ કંપની નથી.

માર્કેટ બેંકરનો ટ્રેક રેકર્ડ

છેલ્લા ત્રણ નાણાકીય વર્ષમાં (ચાલુ એક સહિત) આ ફ્રમો આદેશ છે. લિસ્ટિંગની તારીખે છેલ્લી ૫ સૂચિઓમાંથી, તમામ ૫% થી ૪૧% સુધીના પ્રીમિયમ પર ખુલેલ છે.

નિષ્કર્ષ / રોકાણ વ્યૂહરચના

વર્ચ્યુઅલ એકાધિકારનો આનંદ માણતી કંપનીએ નોંધાયેલા સમયગાળા માટે તેની ટોચ અને નીચેની લાઈનમાં સતત વૃદ્ધિ નોંધાવી છે. ૮૦% થી વધુ નિકાસ આવક સાથે તે ઈઓયુનો દરજ્જો પણ ધરાવે છે. તે ડિવિડન્ડ ચૂકવતી કંપની છે. જો કે, તેના કામકાજના આધારે આઈપીઓ નજીકના ગાળાના તમામ પોઝિટિવ ડિસ્કાઉન્ટ સાથે સંપૂર્ણ કિંમતવાળો દેખાય છે. સારી રીતે જાણકાર રોકાણકારો મધ્યમથી લાંબા ગાળાના પુરસ્કારો માટે ફંડ પાર્ક કરી શકે છે.

DISCLAIMER: No financial information whatsoever published anywhere here should be construed as an offer to buy or sell securities, or as advice to do so in any way whatsoever. All matter published here is purely for educational and information purposes only and under no circumstances should be used for making investment decisions. Readers must consult a qualified financial advisor prior to making any actual investment decisions, based on information published here. With entry barriers, SEBI wants only well-informed investors to participate is such offers. With crazy recent listings, SME IPOs have started drawing the attention of investors across the board. However, as SME issues have entry barriers and continued low preference from broking community, any reader taking decisions based on any information published here does so entirely at own risk. Above information is based on information available as on date coupled with market perceptions. Author has no plans to invest in this offer

પરફેકટ ઈન્ફ્રા આરઆઈ પૃથ્થકરણ

- પીઆઈએલ એ એચવીએસી સેગમેન્ટની પહેલ કરી છે અને હવે વર્ચ્યુઅલ મોનોપોલી ભોગવે છે.
- તેની પાસે તેના ગ્રાહકો તરીકે માર્કી ક્લાયન્ટ્સ છે અને તેની પાસે પુનરાવર્તિત ઓર્ડર છે.
- તાજેતરના નાણાકીય ડેટા આગળ જતાં સંભવિત વલણો સૂચવે છે.
- સનટ્રેક સોલારે પી આઈ એલ સાથે ટેક્નોલોજી તેમજ નાના ઈક્વિટી ધારક સાથે ભાગીદારી કરી છે.
- સારી રીતે જાણકાર રોકાણકારો મધ્યમથી લાંબા ગાળાના વળતર માટે રોકાણ કરી શકે છે.

કંપની વિશેઃ

પરફેક્ટ ઈન્ફ્રાએન્જિનિયર્સ લિમિટેડ (પીઆઈએલ) એ શરૂઆતમાં એર કંડિશનર રિપેર, વેચાણ અને સેવાઓનો વ્યવસાય શરૂ કર્યો અને ત્યારબાદ એન્જિનિયરિંગ, પ્રોક્યોરમેન્ટ અને ઈન્સ્ટોલેશન ("ઈપીઆઈ") કોન્ટ્રાક્ટર તરીકે વૈવિધ્યકરણ કર્યું, જે હીટિંગ વેન્ટિલેશન અને એર કંડિશનિંગ (એચવીએસી) અને ઈલેક્ટ્રિકલ પેનલ્સનું ઉત્પાદન પણ કર્યું જે ટર્નકી જોબ્સ પ્રદાન કરે છે.

એમઈપી કોન્ટ્રાક્ટર તરીકે,આ કંપની મુખ્યત્વે એચવીએસી એકમોના સપ્લાય, ઈન્સ્ટોલેશન, પરીક્ષણ અને કમિશનિંગ પર ધ્યાન કેન્દ્રિત કરે છે અને વેચાણ પછીની સેવાઓ જેમ કે, વોરંટી સેવા અને વાર્ષિક જાળવણી કરાર હેઠળ. કંપની વિવિધ સંસ્થાઓ જેમ કે બહુરાષ્ટ્રીય કોર્પોરેશનો, કોર્પોરેટ ગૃહો વગેરેને એર કંડિશનર ભાડે આપવાથી પણ આવક પેદા કરે છે.

આ લેટર ઑફ ઑફર પીઆઈએલની તારીખ સુધીમાં એમઈપી વર્ટિકલમાં ૮૫૦ ગ્રાહકો અને ભાડાના વ્યવસાયમાં ૩૫ ગ્રાહકોને સેવા આપી હતી. વધુમાં, તેણે ભારતમાં હાઈબ્રિડ થર્મલ સોલાર ("એચટીએલ") પેનલ્સ અને સંબંધિત માલિકીના ઉત્પાદોનું ઉત્પાદન અને વેચાણ કરવા માટે જૂન ૨૦૧૭ના રોજ સનટ્રેક સોલર મેન્યુફેક્ચરિંગ એલએલસી સાથે વિશિષ્ટ લાયસન્સિંગ કરાર કર્યો હતો. ૨૦૧૭ થી, તેણે ભારતમાં નવીન એચટીએસ પેનલ્સ સફળતાપૂર્વક રજૂ કરી છે અને ત્યારથી ૬૦ વૈવિધ્યસભર સેક્ટોરલ ગ્રાહકો વચ્ચે સ્થાનિક અને નિકાસ બજારમાં ૪૦૦૦ ટનેજનું પ્રતિનિધિત્વ કરતા ૩૫૦ એકમોનું વેચાણ કર્યું છે.

તેના મુખ્ય સ્થાનિક ગ્રાહકોમાં સરકારી અને અર્ધ-સરકારી સંસ્થાઓ, જાહેર ક્ષેત્રના ઉપક્રમો, સ્થાનિક નગરપાલિકાઓ અને ખાનગી અને જાહેર કંપનીઓનો સમાવેશ થાય છે. એચટીએસ પેનલના ઉત્પાદન અને એસેમ્બલીમાં પીઆઈએલના વૈવિધ્યકરણથી, તેણે વિદ્યુત પેનલનું ઉત્પાદન કરવાનું બંધ કરી દીધું છે. આ લેટર ઑફ ઑફરની તારીખ સુધીમાં, કંપની પાસે ડબલ-શિફ્ટ ધોરણે વાર્ષિક ૪,૦૦૦ યુનિટ્સનું ઉત્પાદન અને એસેમ્બલ કરવાની સ્થાપિત ક્ષમતા છે.

છેલ્લા ૨ વર્ષમાં,પીઆઈએલએ સમગ્ર ભારતમાં ૨૫+ ડીલરો/ભાગીદારો બનાવ્યા છે અને અદાણી,આઈસીઆઈસીઆઈ બેંક, હોન્ડા,પીએન્ડ જી, દાના, સ્ટાન્ડર્ડ ચાર્ટર્ડ બેંક, સિમેન્સ, મહિન્દ્રા, હીરો,એનટીપીસી, આરઈસી, આઈઓસીએલ, એ આઈ આઈ એ મ એ સ, આઈઆઈએસઈઆર, અને મહારાષ્ટ્ર સરકાર, ગુજરાત, છત્તીસગઢ, મધ્યપ્રદેશ, રાજસ્થાન ઘણા વધુ જેવા ગ્રાહકોને ઓનબોર્ડ કર્યા છે. ,. પીઆઈએલ ચેન્જ ધ વે ઈન્ડિયા કૂલ માટે તૈયાર છે. સમગ્ર ભારતમાં ૩૦૦ થી વધુ સ્થાપનો સાથે, કંપની ભારતમાં એચવીએસી બજારને હરિયાળી બનાવવાના તેના ધ્યેયમાં એક વિસ્તરણ બિંદુ પર છે, જેમાં જગ્યામાં વર્ચ્યુઅલ રીતે કોઈ સ્પર્ધા

અનુસંધાન પાના નં. ૬ પર

પરફેક્ટ ઈન્ફ્રા

પાના નં. ૫ નું ચાલુ

નથી. ૩૧ માર્ચ, ૨૦૨૩ સુધીમાં, તેના પગારપત્રક પર ૧૯ કર્મચારીઓ હતા, અને જ્યારે જરૂર પડે ત્યારે કોન્ટ્રાક્ટ મજૂરો રાખે છે.

ઈશ્યૂની વિગત અને મૂડીનો ઈતિહાસ

આ કંપની રાઈટઈસ્યુ (આરઆઈ) સાથે તેનો રૂ. ૧૦ નો એક એવા ૬૪૩૨૦૦૦ ઈક્વીટી શેર રૂ. ૧૮ પ્રતિશેરની મુકરર કિંમતે ઓફર કરી રૂ. ૧૧.૫૮ કરોડ એકત્રિત કરવા મૂડી બજારમાં આવી રહેલ છે . જાહેર ભરણા માટે આ ઈશ્યૂ તા.૧૪ ઑગષ્ટ , ૨૦૨૩ ના રોજ ખુલશે અને તા.૨૪ ઑગષ્ટ, ૨૦૨૩ ના રોજ બંધ થશે.કંપની એપ્લિકેશન પર પ્રતિ શેર રૂ.૭ (શેર દીઠ રૂ. ૪ ના પ્રીમિયમ સહિત) અને સમયાંતરે એક અથવા વધુ કૉલ દ્વારા બેલેન્સ, આ રીતે તેણે તેના આર આઈ પર આંશિક નાણાં કૉલ કરવાના રોકાણકાર-મૈત્રીપૂર્ણ વ્યવહારને પણ પસંદ કર્યો છે. પીઆઈએલ રૂ. ૦.૪૫ કરોડ આ આરઆઈ પ્રક્રિયા માટે અને ચોખ્ખી કાર્યવાહીમાંથી, તે રૂ. ૧.૪૪ કરોડ પ્રમોટર્સ અને પ્રમોટર્સ જૂથ તરફથી અસુરક્ષિત લોનની પુનઃચુકવણી/પૂર્વચુકવણી માટે, રૂ. ૭.૬૯ કરોડ કાર્યકારી મૂડી માટે, અને રૂ. ૨.૦૦ કરોડ સામાન્ય કોર્પોરેટ હેતુઓ માટે ખર્ચશે.

ઈશ્યૂ કંપની પોતે જ સ્વ-સંચાલિત કરે છે અને કેફીન ટેકનોલોજીસ લી. ઈશ્યૂના રજિસ્ટ્રાર છે.

આરઆઈ પછી પછી, આ કંપનીની વર્તમાન પેઈડ-અપ ઈક્વિટી મૂડી રૂ.૧૧.૦૬ કરોડ છે વધીને રૂ.૧૭.૫૦ કરોડ થશે . આઈપીઓ પ્રાઈસિંગની ઉપરની સપાટીના આધારે, કંપની રૂ.૩૧.૪૯ કરોડનું માર્કેટ કેપ નિહાળી રહી છે.

આર્થિક દેખાવ

આર્થિક દેખાવને મોરચે, છેલ્લા ત્રણ નાણાકીય વર્ષમાં , આ કંપનીએ ટર્નઓવર / ચોખ્ખો નફો - (નુકશાન) રૂ. ૩.૫૬ કરોડ / રૂ. - (૦.૧૭) કરોડ. (ના. વ.૨૧), રૂ. ૪.૬૬ કરોડ / રૂ. - (૧.૮૯) કરોડ. (ના. વ.૨૨), અને રૂ. ૭.૨૩ કરોડ / રૂ. ૦.૬૦ કરોડ(ના. વ. ૨૩)નોંધાવેલ છે. આમ, કંપનીએ નાણાકીય વર્ષ ૨૩ માદીશા ફેરવી છે અને આગળ જતાં આવાં વલણો જાળવી રાખવાનો વિશ્વાસ ધરાવે છે.

ડિવિડન્ડ પોલિસીઃ

કંપનીએ ઓફર ડોકયુમેન્ટમાં જણાવેલ અહેવાલના સમયગાળા દરમ્યાન કોઈ ડિવિડન્ડ જાહેર કરેલ નથી. તે તેની નાણાકીય કામગીરી અને ભાવિ સંભાવનાઓના આધારે લિસ્ટિંગ પછી યોગ્ય ડિવિડન્ડ નીતિ અપનાવશે.

સ્કીપ પરફોર્મન્સઃ એનએસઈ વેબસાઈટ ડેટા પર આધારિતઃ સ્કીપ કોડઃ પરફેક્ટ (મૂળ કિંમત રૂ. ૧૦).

સ્કીપ છેલ્લે કમ-રાઈટ ધોરણે ૩૧ જુલાઈ, ૨૦૨૩ ના રોજ રૂ.૨૦.૩૫ પર બંધ આવેલ, અને એક્સ-રાઈટ ધોરણે ૦૧ ઓગસ્ટ, ૨૦૨૩ ના રોજ રૂ. ૧૯.૨૦ ખુલેલ. ત્યારથી, તે રૂ.૨૩.૫૦ / રૂ. ૧૯.૨૦ની ઊંચી/નીચી સપાટીએ ચિહ્નિત થયેલ છે. છેલ્લે છેલ્લે ૦૯ ઓગસ્ટ, ૨૦૨૩ ના રોજ રૂ. ૨૧.૮૦ની સપાટીએ બંધ આવેલ. છેલ્લા ૫૨ અઠવાડિયામાં તેણે રૂ. ૩૫.૧૫ / રૂ. ૧૨.૭૦ની ઊંચી/નીચી સપાટી નોંધાવી છે.

૩૦ જૂન, ૨૦૨૩ના રોજ પૂરા થયેલા છેલ્લા ત્રણ ત્રિમાસિક ગાળામાં પ્રમોટર્સનું હોલ્ડિંગ ૩૩.૮૦% પર સ્થિર છે. રોકાણકારોને લલચાવવા માટે કાઉન્ટર આરઆઈ કિંમત કરતાં વધુ સારી રીતે સંચાલિત છે.

નિષ્કર્ષ / રોકાણ વ્યૂહરચના

કંપનીએ છેલ્લા કેટલાક વર્ષોમાં એચવીએસી માં સાહસ કર્યું છે અને વર્ચ્યુઅલ મોનોપોલી સાથે ભૂમિકા મેળવી રહી છે. નકારાત્મક કમાણી પછી, તે ના. વ. ૨૩ માં દીશા ફેરવી છે અને મેનેજમેન્ટ આગળ જતાં વલણો જાળવી રાખવા માટે વિશ્વાસ ધરાવે છે. આરઆઈ લગભગ ૧૭.૪% ના ઓછા ડિસ્કાઉન્ટ પર છે. વલણોના આધારે, તે લાંબી રેસનો ઘોડો હોવાનું જણાય છે. સારી રીતે જાણકાર રોકાણકારો મધ્યમથી લાંબા ગાળાના પુરસ્કારો માટે રોકાણ કરી શકે છે.

સનગર્નર એનર્જી એનએસઈ એસએમઈ આઈપીઓ પૃથકરણ

- એસઈએલ સોલર ઈન્વર્ટર, સ્ટોરેજ પ્રોડક્ટ્સ, પાવર ઈલેક્ટ્રોનિક્સ વગેરેના ઉત્પાદનમાં રોકાયેલ છે.
- તેણે અત્યાર સુધી સરેરાશ નાણાકીય કામગીરી પોસ્ટ કરી છે.
- સ્ટેટિક બોટમ લાઈન સાથે બૂસ્ટ કરેલી ટોચની લાઈન ભમર ઉંચી કરે છે.
- આઈપીઓ પછીની નાની ઈક્વિટી મૂડી લાંબા સમય સુધી સગર્ભાવસ્થાનો સમયગાળો સૂચવે છે.
- આઈપીઓ નજીકના ગાળાના તમામ હકારાત્મક ડિસ્કાઉન્ટ સાથે સંપૂર્ણ કિંમતવાળો જણાય છે.
- સારી રીતે જાણકાર રોકાણકારો લાંબા ગાળા માટે રોકાણ શકે છે.

પ્રસ્તાવના

એસ એમ ઈ આઈ પી ઓ માટે જોવા મળતા ગાંડપણના અખાડામાં, જ્યારે લોખંડ ગરમ હોય ત્યારે દરેક જણ હથોડો મારવા માંગે છે. આપણી પાસે આ કંપની એટલે કે સનગર્નર એનર્જીસ લી છે જે ૨૧ ઓગસ્ટ, ૨૦૨૩ના રોજ તેનો એસ એમ ઈ આઈ પી ઓ ખોલી રહી છે, પરંતુ ૧૯ ઓગસ્ટ, ૨૦૨૩ની પૂર્વ સંધ્યા સુધી (૧૭.૦૬ કલાકે) તેનું પ્રોસ્પેક્ટસ નિયુક્ત લીડ મેનેજરની વેબસાઈટ પર કે સ્ટોક એક્સચેન્જમાં ઉપલબ્ધ નહોતું. આ રીતે વસ્તુઓ આકાર લેવાનું શરૂ કર્યું છે અને કોઈ પાલન જોવા મળતું નથી. આખરે સમીક્ષા રજૂ કરવા માટે આઈપીઓના ફાયદા અને ગેરફાયદાને સમજવા માટે કંપનીની વેબસાઈટ પર જોવા મળ્યું.

કંપની વિશેઃ

સનગર્નર એનઝીસ લી. (એસઈએલ) તેની જર્નીની શરૂઆતમાં, ડિઝાઈન એન્જિનિયરિંગ અને સોલર ઈપીસી કંપની હતી અને ધીમે ધીમે કંપનીએ પાવર ઈલેક્ટ્રોનિક્સ અને એનર્જી સ્ટોરેજ પ્રોડક્ટ્સના ઉત્પાદનમાં પણ વૈવિધ્યીકરણ કર્યું. આજે સનગર્નર એનર્જીસલી. સોલર ઈન્વર્ટર, ઓનલાઈન યુપીએસ સિસ્ટમ્સ,ઈવી ચાર્જર્સ અને લીડ એસિડ બેટરીઓનું ઉત્પાદન પણ કરે છે. સુંગર્નરે ઈવી વાહનોના ઉત્પાદન માટે ડબલ્યુ એમ આઈ કોડ પણ મેળવ્યો છે.

આ કંપની ૧૨ વોલ્ટ ૪૦ એમ્પીયર-કલાકથી ૧૨ વોલ્ટ ૩૦૦ એમ્પીયર-કલાકની રેન્જમાં વિવિધ ક્ષમતાઓની લીડ એસિડ બેટરીઓનું ઉત્પાદન કરે છે. તેણે હરિયાણા, યુપી, બિહાર, રાજસ્થાન અને આસામ જેવા કેટલાક મુખ્ય બજારોમાં પહેલેથી જ વિતરણ નેટવર્ક સ્થાપિત કર્યું છે. કંપની આજે ભારતમાં ૬ (છ) સેવા કેન્દ્રો ધરાવે છે - દિલ્હી, યુપી હરિયાણા, બિહાર આસામ અને બંગાળ. તે ૨૦૨૫ ના અંત સુધીમાં ભારતના તમામ મુખ્ય જિલ્લાઓને આવરી લેવા માટે વધારાની ૫૦૦ ફ્રેન્ચાઈઝીની નિમણૂક કરીને તેના પદચિહ્નને વધુ વિસ્તૃત કરવાની પ્રક્રિયામાં છે.

સનગર્નર સોલાર ઈપીસી ડિવિઝન દ્વારા છેલ્લા ૮ વર્ષમાં ૫૦ (પચાસ) થી વધુ મોટા સોલાર પ્રોજેક્ટ્સ શરૂ થયા છે. ઈન્ટરગ્લોબ એન્ટરપ્રાઈઝ, ડીએલએફ, જુબિલન્ટ લાઈફ સાયન્સ, એલી લિલી, મોદી ઝેરોક્સ, વી એન ડાયર્સ એન્ડ ટેક્સટાઈલ, ધ આઈટીસી હોટેલ્સ દિલ્હી વગેરે જેવા ગ્રાહકો માટે શરૂ કરાયેલા કેટલાક પ્રતિષ્ઠિત પ્રોજેક્ટ્સ છે.

તે ઈજનેરી, પ્રાપ્તિ અને બાંધકામ ("ઈપીસી") સેવાઓ પ્રદાન કરતી એક સંકલિત સૌર ઉર્જા ઉકેલ પ્રદાતા પણ છે. તેની સેવાઓમાં સૌર ઑફ ગ્રીડ અને ગ્રીડ પાવર પ્લાન્ટ્સની ડિઝાઈન, એન્જિનિયરિંગ અને અમલીકરણનો સમાવેશ થાય છે. ૦૧ ઓગસ્ટ, ૨૦૨૩ સુધીમાં, તેના પગારપત્રક પર ૫૪ કર્મચારીઓ હતા.

ઈશ્યૂની વિગત અને મૂડીનો ઈતિહાસ

આ કંપની મેઈડન આઈપીઓ સાથે બુક બિલ્ડીંગ રૂટ દ્વારા તેનો રૂ. ૧૦ નો એક એવા ૬૪૦૦૦૦ ઈક્વીટી શેર રૂ. ૮૩ પ્રતિશેરના ભાવે ઓફર કરી મૂડી બજારમાં આવી રહેલ છે અને રૂ.૫.૩૧ કરોડ એકત્રિત કરવા માગે છે.જાહેર ભરણા માટે આ ઈશ્યૂ તા.૨૧ ઑગષ્ટ , ૨૦૨૩ ના રોજ ખુલશે છે અને તા.૨૩ ઑગષ્ટ, ૨૦૨૩ ના રોજ બંધ થશે. ઓછામાં ઓછી અરજી ૧૬૦૦ શેર માટે અને તે પછી તેના ગુણાંકમાં કરી શકાશે. ફાળવણી પછી, શેર એન એસ ઈ એસ એમઈ પર સૂચિબદ્ધ થશે. ઈશ્યૂ કંપનીની પોસ્ટ-ઈશ્યૂ પેઈડ-અપ મૂડીના ૨૭.૬૦ % હિસ્સો ધરાવે છે.કંપની આ આઈપીઓ પ્રક્રિયા માટે રૂ. ૦.૭૦ કરોડ અને ચોખ્ખી આવકમાંથી, તે રૂ. ૩.૫૦ કરોડ કાર્યકારી મૂડી માટે અને રૂ. ૧.૧૧ કરોડ સામાન્ય કોર્પોરેટ હેતુઓ માટે ખર્ચશે.

ફાસ્ટ ટ્રેક ફિન્સેક પ્રા. લિ. એકમાત્ર લીડ મેનેજર છે અને સ્કાયલાઈન ફાઈનાન્શિયલ સર્વિસીસ પ્રા. લિ. ઈશ્યૂના રજિસ્ટ્રાર છે. નિકુંજ સ્ટોક બ્રોકર્સ લિમિટેડ કંપની માટે બજાર નિર્માતા છે.

સમાન ધોરણે પ્રારંભિક ઈક્વિટી શેર જારી કર્યા પછી, કંપનીએ સપ્ટેમ્બર ૨૦૨૨ અને ઓક્ટોબર ૨૦૨૨ વચ્ચે શેર દીઠ રૂ.૪૦ના ભાવે વધુ ઈક્વિટી શેર જારી/રૂપાંતરિત કર્યા. તેણે સપ્ટેમ્બર ૨૦૨૨માં ૪ માટે ૭ના ગુણોત્તરમાં બોનસ શેર પણ જારી કર્યા છે. પ્રમોટરો દ્વારા શેરના સંપાદનની સરેરાશ કિંમત રૂ. ૩.૬૪, અને રૂ. ૬.૦૭ પ્રતિ શેર છે.

આઈપીઓ પછી, આ કંપનીની વર્તમાન પેઈડ-અપ ઈક્વિટી મૂડી રૂ.૧.૬૮ કરોડ વધારીને રૂ. ૨.૩૨ કરોડ થશે. આઈ પી ઓના ભાવના આધારે, કંપની રૂ.૧૯.૨૫ કરોડ ની માર્કેટ કેપ નિહાળી રહી છે.

આર્થિક દેખાવ

આર્થિક દેખાવને મોરચે, છેલ્લા ત્રણ નાણાકીય વર્ષમાં , આ કંપનીએ ટર્નઓવર / ચોખ્ખો નફો રૂ. ૫.૩૬ કરોડ / રૂ. ૦.૧૬ કરોડ (ના. વ. ૨૧), રૂ. ૭.૯૮ કરોડ / રૂ. ૦.૫૮ કરોડ (ના. વ. ૨૨), અને રૂ. ૧૭.૬૫ કરોડ / રૂ. ૦.૭૪ કરોડ (ના. વ. ૨૩) નોંધાવેલ છે. ના. વ. ૨૩ માટે તેની ટોચની લાઈનમાં આઈપીઓ પહેલાંના વર્ષે અચાનક બૂસ્ટ, આશ્ચર્ય ઉભું કરે છે, જ્યારે તેની નીચેની લાઈન માર્જિન પર દબાણ રજૂ કરે છે.

છેલ્લાત્રણ નાણાકીય વર્ષમાં આ કંપનીએ સરેરાશ ઈપીએસ રૂ.૭.૩૬અને સરેરાશ આરઓએનડબલ્યુ ૨૫.૩૬ % છે. ઈશ્યૂની કિંમત તા.૩૧ માર્ચ, ૨૦૨૩ ના રોજ તેના એનએવી રૂ.૧૯.૦૯ ના આધારે ૪.૩૫ ના પી/બીવીથી આવે છે. અને આઈ પી ઓ પછીના એન એ વી રૂ. ૩૬.૭૩ પ્રતિશેરના આધારે ૨.૨૬ ના પી/બીવીથી આવે છે.

જો આપણે નાણાકીય વર્ષ ૨૩ ની કમાણીને આઈ પી ઓ પછીની સંપૂર્ણ પાતળી પેઈડ-અપ ઈક્વિટી મૂડીનેઆધારે ગણીએ, તો માગવામાં આવેલ કિંમત ૨૫.૯૪ ના પી/ઈ પર આવે છે, આમ આ ઈશ્યુ નજીકના ગાળાના તમામ પોઝિટિવને ડિસ્કાઉન્ટ કરતી સંપૂર્ણ કિંમતવાળો દેખાય છે.

ડિવિડન્ડ પોલિસીઃ

કંપનીએ અત્યારસુધીના સમયગાળા માટે કોઈ ડિવિડન્ડ જાહેર કર્યું નથી. તે તેની નાણાકીય કામગીરી અને ભાવિ સંભાવનાઓના આધારે લિસ્ટિંગ પછી યોગ્ય ડિવિડન્ડ નીતિ અપનાવશે.

લીસ્ટેડ સમાન કંપનીઓ સાથે સરખામણી

ઓફર ડોક્યુમેન્ટ મુજબ, કંપનીએ ઈન્સોલેશન એનર્જી, વીર એનર્જી અને વી ગાર્ડ ઈન્ડ.ને તેમના લિસ્ટેડ સાથીદારો તરીકે દર્શાવવામાં આવ્યા છે. તેઓ હાલમાં લગભગ ૮૬.૮૩, ૧૩.૧૯ અને ૭૪.૪૧ (૧૮ ઓગસ્ટ, ૨૦૨૩ના રોજ)ના પી/ઈ પર ટ્રેડ કરી રહ્યાં છે. જો કે, તેઓ ખરેખર ચૂસ્તરીતે તુલનાત્મક નથી.

માર્ચંટ બેંકરનો ટ્રેક રેકર્ડ

છેલ્લા છ નાણાકીય વર્ષમાં (ચાલુ એક સહિત) ફાસ્ટ ટ્રેક તરફથી આ ૯મો આદેશ છે. છેલ્લી ૮ સૂચિઓમાંથી, લિસ્ટિંગ તારીખે ૨ ડિસ્કાઉન્ટ પર ખુલેલ, ૧ ભાવોભાવ અને બાકીનીદ.૭૨% થી ૨૭.૯૩% સુધીના પ્રીમિયમ સાથે ખુલેલ હતા.

નિષ્કર્ષ / રોકાણ વ્યૂહરચના

કંપની અત્યંત સ્પર્ધાત્મક અને ખંડિત સેગમેન્ટમાં કાર્ય કરે છે. તેણે સરેરાશ નાણાકીય કામગીરીની જાણ કરી હતી અને તેની આઈપીઓ કિંમતમાં તમામ નજીકના ગાળાના પોઝિટિવ ડિસ્કાઉન્ટ કરે છે. નાની પેઈડ-અપ ઈક્વિટી મૂડી સ્થળાંતર માટે લાંબા સમય સુધી સગર્ભાવસ્થાનો સમયગાળો સૂચવે છે. સારી રીતે જાણકાર રોકાણકારો લાંબા ગાળાના વળતર માટે રોકાણ કરી શકે છે.

હવે ગમેત્યારે વેલ્યુબાઈંગ અને શોર્ટ કવરીંગ થકી તોફાની ઉછાળાઓ

તા.૧૮.૦૮.૨૦૨૩

★ હોટ વીકલી સ્ટોક ફ્યુચર્સ

૧.રિલાયન્સ (૨૫૫૫.૪૫): ૨૫૨૭ સ્ટોપલોસ નજીકમાં જ ૨૫૯૨ થી ૨૬૧૯ **૨.ટાટા મોટર્સ** (૬૧૬.૧૫): ૬૧૦ સ્ટોપલોસ નજીકમાં જ ૬૨૧ થી ૬૩૦ **૩.ટાટા કેમિકલ** (૯૯૫.૨૦): ૯૭૮ સ્ટોપલોસ નજીકમાં જ ૧૦૦૮ થી ૧૦૧૭. **૪.એકસીસ બેંક** (૯૪૫.૨૫): ૯૩૨ સ્ટોપલોસ નજીકમાં જ ૯૬૩ થી ૯૮૧ **૫.ટીવીએસ મોટર્સ** (૧૩૪૩.૧૫): ૧૩૨૬ સ્ટોપલોસ નજીકમાં જ ૧૩૬૯ **૬. અંબુજા સિમેન્ટ** (૪૪૫.૪૦): ૪૩૯ સ્ટોપલોસ નજીકમાં જ ૪૬૮ થી ૪૭૭ **૭. એસબીઆઈ** (૫૭૩.૪૦): ૫૬૫ સ્ટોપલોસ નજીકમાં જ ૫૮૫ થી ૫૯૪ **૮. હિરો મોટો** (૨૯૨૭.૫૫): ૨૯૦૦ સ્ટોપલોસ નજીકમાં જ ૨૯૭૯ થી ૩૦૩૩ **૯. મેકડોવેલ** (૯૯૭.૮૦): ૯૮૦ સ્ટોપલોસ નજીકમાં જ ૧૦૧૭ થી ૧૦૪૪ **૧૦. ડીએલએફ** (૪૭૫.૮૦): ૪૬૪ સ્ટોપલોસ નજીકમાં જ ૪૮૬ થી ૪૯૫ **૧૧. બાયોકોન** (૨૫૮.૬૦): ૨૫૧ સ્ટોપલોસ નજીકમાં જ ૨૭૦ થી ૨૭૯ **૧૨. જીંદાલ સ્ટીલ** (૬૪૨.૩૫): ૬૨૮ સ્ટોપલોસ નજીકમાં જ ૬૬૬ થી ૬૮૪

★ હોટ ડીલીવરી બેઈઝ રોકાણ

૧.મોઈલ (૨૦૬.૭૫) : ૨૦૦ સ્ટોપલોસ નજીકમાં જ ૨૨૫ થી ૨૫૨ **૨.સોટીન** (૨૧૮.૨૦) : ૨૦૪ સ્ટોપલોસ નજીકમાં જ ૨૫૨ થી ૨૭૯ **૩. સાલાસાર,** (૫૪.૩૦) : ૫૦ સ્ટોપલોસ નજીકમાં જ ૬૩ થી ૭૨ **૪. સાઉથ ઈન્ડ. બેંક** (૨૨.૪૦) : ૨૦ સ્ટોપલોસ નજીકમાં જ ૨૭ થી ૩૦ **૫. મલ્ટીબેઈઝ** (૨૩૭.૧૫) : ૨૧૭ સ્ટોપલોસ નજીકમાં જ ૨૬૧ થી ૨૮૮ **૬.બોમ્બે ડાઈંગ** (૧૨૬.૪૫) : ૧૧૯ સ્ટોપલોસ નજીકમાં જ ૧૩૫ થી ૧૫૩

બાજ નજરે

પારસ કે.ઘેલાણી (પી. જી.)
મો. ૯૦૯૯૦૧૦૮૨૭
http://letusgrowtogether111.blogspot.com

શેરબજાર, રોકાણ માટે એક મજબૂત માર્ગ, ધીમે ધીમે વિકસિત થયું છે. તેમ છતાં, તે સીધું ક્ષેત્ર નથી.શેરબજારને સારી રીતે સમજવું મહત્વપૂર્ણ છે.

શેરબજાર, રોકાણ માટે એક મજબૂત માર્ગ, ધીમે ધીમે વિકસિત થયું છે. તેમ છતાં, તે સીધું ક્ષેત્ર નથી.શેરબજારને સારી રીતે સમજવું મહત્વપૂર્ણ છે.

સ્વતંત્રતા દિવસ ૨૦૨૩સૌ વાચકોને શુભકામના. ભારતીય શેરબજારે આઝાદી બાદ અનેક માઈલસ્ટોન જોયા છે.ભારતીય શેરબજારે આઝાદી પછી અસંખ્ય પડકારોનો સામનો કર્યો છે અને નોંધપાત્ર સીમાચિહ્નો હાંસલ કર્યા છે.જુલાઈ ૨૦૨૩માં, ભારતમાં રેકોર્ડબ્રેક ૩૦ લાખ નવા ડીમેટ ખાતા ખોલવામાં આવતાં એક નોંધપાત્ર સીમાચિહ્ન હાંસલ કરવામાં આવ્યું હતું. ભારતીય સ્ટોક એક્સચેન્જમાં હાલમાં ૫,૦૦૦થી વધુ કંપનીઓ લિસ્ટેડ છે.આગામી દિવસોમાં ઈન્ડેક્સ ૧૯૦૪૪થી ૧૯૮૮૧ તરફ આગળ વધવાની અપેક્ષા રાખે છે. ઈન્ડેક્સને ૧૯૧૯૧અને ત્યારબાદ ૧૯૦૪૪ આસપાસ સપોર્ટ મળવાની શક્યતા છે જયારે૧૯૪૮૫ અને ત્યારબાદ ૧૯૭૪૦ આસપાસ પ્રતિકાર અવરોધ મળવાની શક્યતા છે. બેંકનિફ્ટીમાં ગયા અઠવાડિયે ટેકનિકલ અને ડેરિવેટિવ દ્રષ્ટિ એ જોતા આગામી દિવસોમાં ઈન્ડેક્સ ૪૩૨૬૪ થી ૪૪૫૨૧ તરફ આગળ વધવાની અપેક્ષા રાખે છે. ઈન્ડેક્સને ૪૩૭૫૫ અને ત્યારબાદ ૪૩૪૭૨ આસપાસ સપોર્ટ મળવાની શક્યતા છે જયારે૪૪૧૮૩ અને ત્યારબાદ ૪૪૪૧૫આસપાસ પ્રતિકાર અવરોધ મળવાની શક્યતા છે.

સાપ્તાહિક અપડેટ્સ :- ભારતીય બજારો આજે લાલ નિશાનમાં બંધ થયા છે.યુએસ મોર્ટગેજ રેટ હવે ૭.૧૬% છે - ૨૦૦૧ પછી સૌથી વધુ.આરબીઆઈએ UDGAM (અનક્લેઈમ ડિપોઝિટ - ગેટવે ટુ એક્સેસ ઈન્ફોર્મેશન) સેન્ટ્રલાઈઝ્ડ વેબ પોર્ટલ રોકાણકારો માટે દાવા વગરની થાપણો શોધવા માટે શરૂ કર્યું છે.ભારતે રૂ. ૧૪,૯૦૩ કરોડના ખર્ચ સાથેના નવા ડિજિટલ ઈન્ડિયા પ્રોજેક્ટને મંજૂરી આપી છે જેમાં ૫.૨૫ લાખ આઈટીવ્યાવસાયિકો અપ-કુશળ હશે અને ૨.૬૫ લાખ લોકોને તાલીમ આપવામાં આવશે.ભારતની કેબિનેટે ૧૦,૦૦૦ નવી ઈ-બસ માટે ૫૭,૬૧૩ કરોડ રૂપિયાના ખર્ચને મંજૂરી આપી છે.ભારતે રૂ. ૩૨,૫૦૦ કરોડના ૭ મલ્ટી-ટ્રેકિંગ (રેલવે) પ્રોજેક્ટને મંજૂરી આપી છે, તેનાથી ભારતીય રેલ્વેના વર્તમાન નેટવર્કમાં ૨,૩૩૯ કિમીનો વધારો થશે.જૂન ૨૦૨૩માં એનબીએફસીને બેક્રોનું ધિરાણ ૩૫% વધીને રૂ. ૧૪.૨ લાખ કરોડ થયું હતું.વપરાશમાં ઘટાડો થવાને કારણે પેટ્રોલ અને ડીઝલના વેચાણમાં સતત બે મહિનાથી ઘટાડો થયો છે.સેલો વર્લ્ડ રૂ. ૧,૭૫૦ કરોડના આઈપીઓમાટે સેબી પાસે ડ્રાફ્ટ પેપર સબમિટ કર્યા

મનીમંત્ર

જયદીપ જોષી
મો. ૯૮૯૮૮ ૬૩૫૫૩
Email I'd:
jaydeepajoshi@gmail.com

છે.પેટ્રોલિયમ ક્રૂડ પર વિન્ડફોલ ટેક્સ ૪,૨૫૦ રૂપિયા પ્રતિ ટનથી વધારીને ૭,૧૦૦ રૂપિયા પ્રતિ ટન કરવામાં આવ્યો છે,ડીઝલ પર - વધીને રૂ. ૫.૫૦ પ્રતિ લિટર. ઉડ્ડયન બળતણ પરની વસૂલાત વધીને ૨ રૂપિયા પ્રતિ લિટર થઈ ગઈ છે.સરકારે છેલ્લા ૯ વર્ષમાં લાભાર્થીઓને ડાયરેક્ટ બેનિફિટ ટ્રાન્સફર (DBT) દ્વારા નાણાં મોકલીને રૂ. ૨.૭૩ લાખ કરોડની બચત કરી છે. (નાણામંત્રીનિર્મલા સીતારમણ).

સ્ટોકસમાંસમાચાર:- રિલાયન્સ: ૨૨ ઓગસ્ટથી જિયો ફાઈનાન્સિયલ સર્વિસિસને FTSE ઓલ-વર્લ્ડ ઈન્ડેક્સ અને અન્ય વૈશ્વિક સૂચકાંકોમાંથી દૂર કરવામાં આવશે.ટાટા ગ્રુપ: ટાટા પ્લેએ માર્ચ ૨૦૨૩માં પૂરા થયેલા નાણાકીય વર્ષમાં રૂ. ૧૦૫.૨૫ કરોડની ચોખ્ખી ખોટ નોંધાવી હતી.જીએમડીસી: તેનું ડિવિડન્ડ અગાઉ શેર દીઠ રૂ. ૯.૧૦થી વધારીને રૂ. ૧૧.૪૫ પ્રતિ શેર કર્યું.એરટેલ: એરટેલ પેમેન્ટ્સ બેંકની આવક વાર્ષિક ધોરણે ૪૧% વધીને રૂ. ૪૦૦ કરોડ થઈ છે.મુથુટ ફાઈનાન્સ: આગામી ૨-૩ મહિનામાં સમગ્ર ભારતમાં ૧૧૪ નવી શાખાઓ ખોલવાનું આયોજન છે.આઈનોક્સ વિન્ડ: પ્રમોટર્સ દેવાની ચુકવણી માટે રૂ. ૫૦૦ કરોડનું રોકાણ કરશે.અદાણી પાવર: યુએસ સ્થિત ઈન્વેસ્ટમેન્ટ ફર્મ GQGને ૮.૧% હિસ્સો વેચ્યો.ઈન્ડિગો: પ્રમોટર ગંગવાલ પરિવારે તેનો કેટલોક હિસ્સો વેચ્યો હતો.તેજસ નેટવર્ક્સ: બીએસએનએલમાટે 4G/5G સાધનો સપ્લાય કરવા ટીસીએસતરફથી રૂ. ૭,૫૦૦ કરોડનો ખરીદીનો ઓર્ડર મળ્યો.પંજાબ એન્ડ સિંધ બેંક: આગામી ૨ વર્ષમાં તેનું ATM નેટવર્ક બમણું કરીને લગભગ ૧,૬૦૦ કરવાનું આયોજન કરી રહી છે.અદાણી ગ્રુપ: ક્વિન્ટિલિયન બિઝનેસ મીડિયા પ્રાઈવેટ લિમિટેડમાં બાકીનો ૫૧% હિસ્સો હસ્તગત કરશે. કોલ ઈન્ડિયા: એપ્રિલ-જુલાઈમાં મૂડીખર્ચ વાર્ષિક ધોરણે ૮.૫% વધીને રૂ. ૪,૭૦૦ કરોડ થયો છે.વોડાફોન આઈડિયા: એક વર્ષ અગાઉના ક્વાર્ટરમાં રૂ. ૭,૨૯૭ કરોડની સામે રૂ. ૭,૮૪૦ કરોડની ખોટ નોંધાવી હતી. એસબીઆઈ: આ વર્ષે સમગ્ર ભારતમાં ૩૦૦ શાખાઓ ખોલવાનું આયોજન છે.ટીસીએસ:લેકસમાર્કે ટીસીએસને ડિજિટલ સેવાઓ માટે ઓર્ડર આપ્યો છે.

૧. આ અઠવાડિયે **નિફ્ટી**૧૯૩૨૧ની ઉપરની રહેતો વધુમા ૧૯૪૫૦, ૧૯૬૦૦અને ૧૯૭૩૦આવી શકે છે. જો ૧૯૨૮૬ની નીચે રહે તો ૧૯૧૫૭, ૧૯૦૦૯અને ૧૮૮૭૧આવી શકે છે.

૨. આ અઠવાડિયે **બેંકનિફ્ટી** ૪૩૯૪૨ની ઉપરની રહેતો વધુમા ૪૪૪૧૫, ૪૫૦૫૦અને૪૫૬૧૨આવી શકે છે. જો ૪૩૮૯૦ની નીચે રહેતો ૪૩૩૬૮, ૪૨૮૪૯અને ૪૨૪૩૬આવી શકે છે.

૩. આ અઠવાડિયે **વિપ્રો** લિમિટેડ૪૧૦ની ઉપરની રહેતો વધુમા ૪૧૬,૪૩૦અને ૪૪૩આવી શકે છે. જો ૪૦૫ની નીચે રહેતો ૩૯૫,૩૮૨અને ૩૭૦આવી શકે છે.

૪. આ અઠવાડિયે **હિન્દાલ્કો** ઈન્ડસ્ટ્રીઝ લિમિટેડ૪૪૧ની ઉપરની રહેતો વધુમા ૪૫૬, ૪૭૩અને ૪૮૯આવી શકે છે. જો ૪૩૬ની નીચે રહેતો ૪૨૦, ૪૦૪અને ૩૯૦આવી શકે છે.

૫. આ અઠવાડિયે **બિર્લાસોફ્ટ લિમિટેડ** ૪૫૭ની ઉપરની રહેતો વધુમા ૪૭૮,૫૦૦અને ૫૨૩આવી શકે છે. જો ૪૫૨ની નીચે રહેતો ૪૩૧, ૪૦૮અને ૩૮૮આવી શકે છે.

૬. આ અઠવાડિયે **સ્ટેટ બેંક ઓફ ઈન્ડિયા**૫૭૬ની ઉપરની રહેતો વધુમા ૫૮૮, ૬૦૦અને ૬૧૨આવી શકે છે. જો ૫૭૦ની નીચે રહેતો ૫૫૮, ૫૪૬અને ૫૩૫આવી શકે છે.

૭. આ અઠવાડિયે **ટાટા મોટર્સ લિમિટેડ** ૬૧૯ની ઉપરની રહેતો વધુમા ૬૩૭, ૬૫૬અને ૬૭૬ આવી શકે છે. જો ૬૧૨ની નીચે રહેતો ૫૯૪, ૫૭૪અને ૫૫૨આવી શકે છે.

૮. આ અઠવાડિયે **ઝાયડસ લાઇફસાયન્સ લિમિટેડ** ૬૫૦ની ઉપરની રહેતો વધુમા ૬૭૬, ૭૦૨અને ૭૨૯આવી શકે છે. જો ૬૪૪ની નીચે રહેતો ૬૨૫, ૬૦૬અને ૫૮૮આવી શકે છે.

૯. આ અઠવાડિયે એયુ **સ્મોલ ફાઇનાન્સ બેંક લિમિટેડ**૭૧૫ની ઉપરની રહેતો વધુમા ૭૩૫, ૭૫૬અને ૭૭૭આવી શકે છે. જો ૭૦૯ની નીચે રહેતો ૬૮૯, ૬૬૯અને ૬૪૮આવી શકે છે.

૧૦. આ અઠવાડિયે **ઓરોબિંદો ફાર્મા લિમિટેડ**૮૬૩ની ઉપરની રહેતો વધુમા ૮૯૨, ૯૩૦અને ૯૬૧આવી શકે છે. જો ૮૫૫ની નીચે રહેતો ૮૨૭, ૭૯૮અને ૭૭૦આવી શકે છે.

૧૧. આ અઠવાડિયે **લ્યુપિન લિમિટેડ**૧૦૭૩ની ઉપરની રહેતો વધુમા ૧૧૦૫, ૧૧૩૯અને ૧૧૭૨આવી શકે છે. જો ૧૦૬૪ની નીચે રહેતો ૧૦૩૨, ૧૦૦૦ અને ૯૬૯આવી શકે છે.

૧૨. આ અઠવાડિયે ટેક **મહિન્દ્રા લિમિટેડ**૧૨૧૬ની ઉપરની રહેતો વધુમા ૧૨૫૧, ૧૨૮૭અને ૧૩૨૨આવી શકે છે. જો ૧૨૦૭ની નીચે રહેતો ૧૧૮૨, ૧૧૫૬અને ૧૧૩૦આવી શકે છે.

૧૩. આ અઠવાડિયે **ઇન્ફોસીસ લિમિટેડ**૧૩૯૭ની ઉપરની રહેતો વધુમા ૧૪૩૪, ૧૪૭૨અને ૧૫૧૧આવી શકે છે. જો ૧૩૮૮ની નીચે રહેતો ૧૩૫૧, ૧૩૧૪અને ૧૨૭૯આવી શકે છે.

૧૪. અઠવાડિયે **કોટક મહિન્દ્રા બેંક લિમિટેડ**૧૭૬૪ની ઉપરની રહેતો વધુમા ૧૮૦૫, ૧૮૪૯અને ૧૮૯૧આવી શકે છે. જો ૧૭૫૩ની નીચે રહેતો ૧૭૧૨, ૧૬૭૦અને ૧૬૩૦આવી શકે છે

૧૫. આ અઠવાડિયે **ટ્રેન્ટ લિમિટેડ**૧૯૮૦ની ઉપરની રહેતો વધુમા ૨૦૨૩, ૨૦૭૦અને ૨૧૧૬આવી શકે છે. જો ૧૯૬૯ની નીચે રહેતો૧૯૨૫, ૧૮૮૧અને૧૮૪૯આવી શકે છે.

૧૬. આ અઠવાડિયે **એસ્કોર્ટ્સ કુબોટા લિમિટેડ**૨૮૩૫ની ઉપરની રહેતો વધુમા ૨૮૮૮, ૨૯૪૩અને ૨૯૯૭આવી શકે છે. જો ૨૮૨૨ની નીચે રહેતો ૨૭૭૦, ૨૭૧૭અને ૨૬૬૬આવી શકે છે.

૧૭. આ અઠવાડિયે ડૉ. **રેડ્ડીઝ લેબોરેટરીઝ લિમિટેડ**૫૮૯૦ની ઉપરની રહેતો વધુમા ૫૯૬૪, ૬૦૪૫અને ૬૧૨૦આવી શકે છે. જો ૫૮૭૧ની નીચે રહેતો૫૭૯૭,૫૭૧૯અને ૫૬૪૪આવી શકે છે.

૧૮. આ અઠવાડિયે **મારુતિ સુઝુકી ઈન્ડિયા લિમિટેડ**૯૪૮૨ની ઉપરની રહેતો વધુમા ૯૬૦૪, ૯૭૨૬અને ૯૮૪૫આવી શકે છે. જો ૯૪૫૭ની નીચે રહેતો ૯૩૬૦, ૯૨૪૦અને૯૧૨૫આવી શકે છે.

લાંબા ગાળાના રોકાણ માટે મુક્તા આર્ટ્સ લિમિટેડ (૫૯), IRIS બિઝનેસ સર્વિસ લિમિટેડ (૧૨૫) ,વીટો સ્વિચગિયર્સ અને કેબલ્સ લિમિટેડ (૧૩૮), BEML લેન્ડ એસેટ્સ લિમિટેડ (૧૮૭), ટીઆરએફ લિમિટેડ (૨૦૯)અને ગેબ્રિયલ ઈન્ડિયા લિમિટેડ (૨૪૮) છે.

બજાર હવે બહુ નાની રેન્જ માં રમાડશે ! નિફટી માં ૧૯૨૦૦ નીચે મોટું વેચાણ આવશે !

હેલ્લો શેરબજાર ના મિત્રો..

૨૦ જુલાઈ પછી બજાર માં ઉપર નીચે ની રેન્જ બહુ આવી રહી છે.

બજાર માં અત્યારે થયી શકે તો ફક્ત શોર્ટ ટર્મ માટે જ કામ કરી શકાય.

બહુ મોટું લેણ લેશો તો અત્યારે લાંબા સમય માટે એટલે દિવાળી કે ડિસેમ્બર સુધી લેણ રાખવું પડી શકે છે.

અત્યારે મીડકેપ અને SMALLCAP STOCK માં લેણ નાના સ્ટોપલોસ સાથે જ કરવું.

૫% થી ૧૦% સુધી જ નફા કે નુકશાન માં ઉભું રહેવું .

બહુ લાંબા વિચાર કરવા નહીં જો NIFTરૂ ૧૯૮૦૦ ઉપર બંધ આવે ત્યારેજ ઉપર જવાના ચાન્સ છે.

OPTIONS માં કામ કરનારે ખાસ આ વાત નું ધ્યાન રાખવું કે ૧ વાર નફો મળી જાય તો તે દિવસ પૂરતું ટ્રેડિંગ બંધ કરી દેવું.

નુકશાન માં પણ ફિક્સ નક્કી કરી ને જ કામ કરવું.

બજાર બહુ લલ્ચાવશે પણ જે વ્યક્તિ બજાર માં ૧ Fix Profit કે loss નક્કી કરી ને કામ કરે તે લાંબા સમય સુધી ટકી સકે છે.

આ બજાર માં જો આપ side income માટે કામ કરતા હો તો થોડો નફો મળે એટલે તરત નીકળી જવું.

જે લોકો આખો દિવસ Trading કરતા હો તો તેઓએ પણ Fix Income ફરજીયાત રાખવી.

લોભ લાલચ રાખી ને ટ્રેડ કરનાર ને નુકસાન થવાના ચાન્સ બહુ રહે છે.

ફક્ત આપના માટે -

જો આપને સ્ટોક ના Levels કે ઈન્ડેક્સ ના levels જોઈતા હોય તો આપ અમને વોશટઅપ પર Hello લખી ને મોકલજો .

અમે આપને અમારા ગૃપ માં Join કરશું.

Nifty ના Levels - ઉપર માં NIFTY ૧૯૩૫૦ ૧૯૩૮૫ ૧૯૪૨૦ ૧૯૪૬૫ ૧૯૫૦૯ ૧૯૫૫૫ આ levels આવી શકે .

નિફટી નીચે માં ૧૯૨૭૦ ૧૯૨૩૫ ૧૯૧૮૫ ૧૯૧૨૨ ૧૯૦૭૦ ૧૯૦૧૨ આ ન્ઈફ-ઈન્જી ને પણ આપ ધ્યાન માં રાખજો .

આપ જો સ્ટોક Future કે Options માં કામ કરતા હો તો આપ અમારી Premium service ને લઈ શકો છો!

Bank નિફટી ના Levels **-બેંક નિફટી અત્યારે ઓછી નીચે આવી શકે છે.**

નીચે ના LEVELS - ૪૩૭૭૦ ૪૩૭૧૦ ૪૩૬૨૦ ૪૩૫૧૦ ૪૩૩૨૩ ૪૩૧૫૦ ૪૩૦૩૦ ૪૨૯૦૦ ૪૨૭૭૭ ૪૨૬૬૫

ઉપર ના levels - ૪૩૯૪૫ ૪૪૧૨૦ ૪૪૩૩૨ ૪૪૫૨૦ ૪૪૭૮૦ ૪૪૯૫૦ ૪૫૦૪૫

આ દરેક levels ને આપ લખી ને રાખજો .

અર્જુન ની આંખે થી

આ STOCK પર નજર રાખજો SHRIRAMFIN - ૧૮૨૮ ઉપર લેવાય ૧૮૪૪ ૧૮૫૫ ૧૮૭૭ ૧૮૯૯ આ LEVELS આવી શકે .

૧૮૦૮ નો સ્ટોપ લોસ રાખવો .

SBIN - ૫૭૩ ઉપર લેવાય ૫૭૮ ૫૮૪ ૫૯૦ આ LEVELS આવી શકે.

૫૬૪ નો સ્ટોપલોસ રાખવો

GUJGASLTD - ૪૫૬ ઉપર લેવાય ૪૬૨ ૪૬૮ ૪૭૫ ૪૮૩ આ LEVELS આવી શકે .

સ્ટોપલોસ ૪૪૮ રાખી સકાય.

ભારતીએરટેલ - ૮૬૦ ઉપર જ લેવાય ૮૬૭ ૮૭૫ ૮૮૮ આ ફ્રીટ્રીફ્રજ આવી શકે.

૮૫૦ નો સ્ટોપ લોસ રાખવો

CUMMINSIND - ૧૭૪૧ ઉપર લેવાય ૧૭૫૭ ૧૭૭૦ ૧૭૮૮ ૧૮૦૯ આ levels આવી શકે.

૧૭૧૭ નો સ્ટોપલોસ રાખવો .

DLF - ૪૭૮ ઉપર લેવાય ૪૮૫ ૪૮૯ ૪૯૭ આ ન્ઈફ-ઈન્જી આવી સકે.

સ્ટોપલોસ ૪૭૨ નો રાખવો

MFSL - ૮૭૫ ઉપર લેવાય ૮૮૪ ૮૯૫ ૯૧૫ ૯૩૦ આ ન્ઈફઈન્જી આવી શકે .

૮૬૦ નો સ્ટોપ લોસ રાખવો

આ દરેક LEVELS NSE CASH ના છે.

આ શીખવા અને પેપર Trading માટે છે.

Disclaimer - હુ સેબી રજિસ્ટર સલાહકાર નથી

તમામ સ્તરો માત્ર શીખવા અને શિક્ષણ હેતુ .

રોકાણ અથવા વેપાર કરતા પહેલા આપના ઈન્વેસ્ટર છઙ્ઘદૈજીિ નો સંપર્ક કરજો .

પોઈન્ટ ટુ પોઈન્ટ

મનોજ એચ.ત્રેવડીઆ
મો. ૯૮૬૭૯૩૫૭૦૧
(whatsapp)
YouTube Channel - Stockfine
Email id - bsesuretips@gmail.com

હાલની મંદીમય બજારની સ્થિતિમાં રોકાણની તક

કૌશિક ભૂપતરાય જોષી
સીએ, મુંબઈ
મો) 9892392633
e mail :
fmindiain@yahoo.com

બીએસઈ ૩૦ ઈન્ડેક્સ ૬૬૭૫૨ થી ૬૪૯૪૮ પર ખસી ગયો અને ૩૦ દિવસમાં ૬૭૫૭૧ સુધી ગયો છે.છેલ્લા થોડા અઠવાડિયામાં એસએમઈ આઈ પી ઓ સારી કિંમત અને રોકાણકારોને લિસ્ટિંગ લાભ સાથે આવી રહ્યો છે, સાવચેત રહો અને લિસ્ટિંગ લાભ માટે રોકાણ કરો કારણ કે આ ટૂંકા ગાળા માટે હોઈ શકે. આ દર્શાવે છે કે એફ આઈ આઈ અને ક્યુઆઈબી એ પીએસયુ સ્ટોક, ગેઈલ, ઓએનજીસી, એફએમસીજી, બેંક અને ઈન્ફો શેરો ખરીદવાનું શરૂ કર્યું છે. ઈન્ડેક્સ અને તમામ એન એસ ઈ ૨૦૦ કંપનીઓ લગભગ ૫૨ સપ્તાહની ઊંચી અને ૨૦૦ દિવસની મૂવિંગ એવરેજથી ઉપર છે. લાંબા ગાળા માટે રોકાણ કરવા માટે કંપની પસંદ કરવા માટે રોકાણકારોએ ખૂબ જ પસંદગીયુક્ત હોવું જરૂરી છે. આ સમયગાળા દરમિયાન, રિટેલ રોકાણકારોએ નફો બુક કરી તેમનો પોર્ટફોલિયોને ઘટાડવો જોઈએ.

બેંક અને સોફ્ટવેર કંપની ૨૦૦ દિવસની મૂવિંગ એવરેજથી ઉપર આગળ વધી રહી છે. લાંબા ગાળા માટે યુપીએલ, વોલ્ટાસ, હિન્દકો, ટાટા કન્ઝ્યુમર અને ઈન્ફોસિસ ખરીદવાનું સૂચન છે. રોકાણકારો નફો બુક કરી શકે છે અને સોનામાં રોકાણ કરી શકે છે અને ભાવિ કરેક્શનમાં ખરીદી માટે ફંડ રાખી શકે છે. **NEFTY** ૨૦૦ સ્ટોકે ૫૨ સપ્તાહના નીચા સ્તર સાથે તેમના ૫૨ ઉચ્ચ સપ્તાહના સ્તરમાં વધારો કર્યો છે, આ દર્શાવે છે કે માર્કેટમાં સુધારો થયો છે પરંતુ ફંડામેન્ટલ ૫૨ સપ્તાહના નીચા સ્તરને પણ સહાયક નથી.

અમે માર્કેટમાં વોલેટાઈલ જોયુંછે અને અનુમાન માટે હંમેશા સારું માર્કેટ જ્યારે ઈન્ડેક્સમાં ખૂબ જ વોલેટાઈલ હોય છે. બજારની મૂવમેન્ટ આગામી ૧૨ મહિના માટે કોઈ ચોક્કસ વલણ અને માર્ગદર્શન આપતી નથી. નજીકના ભવિષ્યમાં બજારમાં અસ્થિરતા રહેશે અને રોકાણકારોને આકર્ષક ભાવે એમ એન સી અને નિફ્ટી સ્ટોક મેળવવાની તક આપશે. મોટાભાગે તમામ સારા સ્ટોક ૫૨ અઠવાડિયાના ઊંચા સ્તરની નજીક છે અને નાના રોકાણકારોને માત્ર પસંદગીના ઉદ્યોગ સાથે જ ખરીદવાની વિનંતી છે. સ્મોલ કેપ અને મિડ કેપમાં મોટો ઘટાડો થશે કારણ કે તેમની કિંમત તેમના મૂળભૂત સ્તરથી ઉપર છે.

રિટેલ રોકાણકારોએ પસંદગીયુક્ત હોવું જરૂરી છે અને પી એસ યુ સ્ટોકમાં રોકાણને પ્રાધાન્ય આપવું પડશે કારણ કે આગામી ૨ વર્ષમાં લોક સભાની ચૂંટણીને કારણે સરકારી ખર્ચમાં વધારો થશે. છેલ્લા બે અઠવાડિયામાં, આપણે ઓઈલ કંપની, રેલ ફાઈનાન્સ અને અન્ય મેટલ સ્ટોક જેવા પીએસયુમાં એફઆઈઆઈ અને ક્યુઆઈબીની નેટ ખરીદી જોઈ છે.

નાના રોકાણકારોએ આ સમયગાળા દરમિયાન સ્ટોકની પસંદગી કરતી વખતે સૌથી વધુ કાળજી લેવી જોઈએ. એફએમસીજી, એમએનસી અને નિફ્ટીમાંથી જ પસંદ કરવાનું પસંદ કરો જે આગામી ૬-૮ મહિનામાં ફિક્સ ડિપોઝિટ પરના વળતરની સરખામણી કરતાં સારું વળતર આપશે. નિફ્ટીમાં ઈક્વિટી રોકાણ વધુ સારું વળતર આપશે.

બજારના જથ્થા માટે યોગદાનકર્તાઓ સાથે બજાર સૂચકાંકોની સમીક્ષા કરતી વખતે, અમે નોંધ્યું છે કે સંસ્થાકીય રોકાણકારોનું દૈનિક વોલ્યુમ ઘટ્યું છે અને છૂટક રોકાણકારોમાં વધારો થયો છે. આ દર્શાવે છે કે છૂટક રોકાણકારો આક્રમક બની ગયા છે અને તેઓ બુલ્સને ધ્યાનમાં રાખીને ઝડપથી નાણાં કમાવવાની સંભાવનાઓ જુએ છે.

કોઈપણ સમાચાર અને બજારના સેન્ટિમેન્ટમાં ફેરફારને કારણે ઈન્ડેક્સમાં કોઈપણ કરેક્શન આવે છે કારણ કે તમામ સ્ટોક ઓલ ટાઈમ હાઈની નજીક અને સામાન્ય વેલ્યુએશન પેરામીટરથી ઉપર છે. રિટેલ રોકાણકારોની ભાગીદારી વધી છે તેથી જો બજાર ઘટશે તો રિટેલ રોકાણકારોને મોટું નુકસાન થશે. રોકાણકારોએ આ સમયગાળા દરમિયાન સ્મોલ અને મિડ કેપ શેર ટાળવા જોઈએ અને લાર્જ કેપ કંપનીઓના પોર્ટફોલિયોમાં બદલાવ કરવો જોઈએ.

રોકાણકારોને લાગે છે કે નજીકના ભવિષ્યમાં લાભ મેળવવા માટે આ સમય આવશે પરંતુ અમે બહુ મોટો ઘટાડો કે કરેક્શન જોયું નથી. આથી મધ્યગાળાના રોકાણ માટે ખરીદી કરતા પહેલાં અભ્યાસ અને રાહ જોવાની જરૂર છે. મોટા રોકાણકારો પરંપરાગત શેરબજારના ગુણોત્તર અને અન્ય સૂચકાંકો પર વધુ નિયંત્રણ અનુભવતા નથી જે આ દિવસોમાં ઓછા મૂલ્યો સાબિત થાય છે કારણ કે ઈક્વિટી મજબૂતાઈથી મજબૂતી તરફ જાય છે. તમામ ઈન્ડેક્સ સ્ટોકમાં ઓવરબાય પોઝિશનને કારણે ખૂબ જ જલ્દી ઉચ્ચ કરેક્શન જોવા મળશે. અમારા અભ્યાસ અને રોકાણકારો દ્વારા અનુસરવામાં આવતી પદ્ધતિના આધારે, હું માનું છું કે રોકાણકારો ૯ મહિનામાં વ્યાજબી રીતે સારું વળતર મેળવશે.

SYMBOL	LTP	52W H	52W L	365 D % CHNG	30 D % CHNG 17-Aug-2022	CMP IS ABOVE LOW %	CMP IS BELOW HIGH %
UPL	577.4	807	576.95	-9.5	-25.26	0%	40%
AARTIIND	449.25	924.4	445	-3.72	-45.92	1%	106%
POLYPLEX	1,113.00	2,337.10	1,101.00	-14.19	-50.9	1%	110%
HGS	1,005.00	1,698.60	994.1	-6.53	-29.63	1%	69%
GUJGASLTD	452.2	539.1	438.6	-3.01	-7.91	3%	19%
ATUL	6,767.00	9,812.90	6,466.75	2.35	-27.31	5%	45%
CHAMBLFERT	261.4	366.8	248.4	-2.13	-24.03	5%	40%
EIDPARRY	457	670	433.2	0.46	-20.01	5%	47%
DEEPAKFERT	543.75	1,062.00	512.4	-10.07	-39.1	6%	95%
HINDUNILVR	2,555.70	2,769.65	2,393.00	-4.37	-4.75	7%	8%
DMART	3,532.00	4,609.00	3,292.00	-4.45	-20.62	7%	30%
RAJESHEXPO	546	1,029.70	503.65	5.31	-8.85	8%	89%
GMMPFAUDLR	1,500.00	2,110.00	1,376.00	3.3	-5.03	9%	41%
ALKYLAMINE	2,342.00	3,199.00	2,146.10	-5.74	-22.94	9%	37%
COALINDIA	227.05	263.4	207.6	-0.5	2.57	9%	16%
VOLTAS	809.3	1,051.30	737.2	4.13	-22.5	10%	30%
PIDILITIND	2,474.75	2,918.95	2,250.05	-7.76	-9.02	10%	18%
ORIENTELEC	237.2	291	215.65	-0.27	-12.82	10%	23%
BALAMINES	2,079.50	3,844.00	1,880.00	-5.88	-42.74	11%	85%
GNFC	540	798.5	484.45	-9.32	-31.09	11%	48%
RENUKA	44.7	68.75	39.4	3.36	-2.4	13%	54%
TATACHEM	997.5	1,214.90	876.8	0.08	-10.71	14%	22%
GUJALKALI	633.6	988.55	556.35	-6.02	-30.37	14%	56%
BLUEDART	6,426.10	9,640.00	5,631.75	-11.86	-25.41	14%	50%
SHARDACROP	420.8	580	368.55	-22.9	-20.44	14%	38%
SBIN	571.15	629.55	499.35	-4.74	7.63	14%	10%
REDINGTON	154.55	202.3	135	-15.05	4.89	14%	31%
METROPOLIS	1,341.00	1,791.20	1,171.35	-6.88	-7.93	14%	34%
NUVOCO	330.3	475	288	-7	-4.37	15%	44%
PAGEIND	40,106.70	54,349.10	34,952.65	10.53	-19.47	15%	36%
GLAXO	1,408.00	1,487.00	1,227.00	0.6	-4.62	15%	6%
PFIZER	3,915.00	4,660.00	3,408.00	1.21	-7.29	15%	19%
TCS	3,368.00	3,575.00	2,926.10	-2.97	-0.42	15%	6%

બજારો ઊંચા સ્તરે મોમેન્ટમ ગુમાવી રહ્યાં છે. શું JIO ફાઈનાન્સિયલ સર્વિસિસ લિસ્ટિંગ એક્સચેન્જ પર બજારને ઉપર તરફ ખેંચશે ...

એમએસીએસ મેજીક કોલ્સ
જીતેન્દ્ર અગ્રવાલ, સીએ,
મો) 91372 69869
8100482971
WEBSITE:WWW.MACSGROUP.ORG
e mail :
JITENDRAAGARWAL@MACSGROUP.ORG
YOUTUBE CHANNEL:
MACS MARKET MANTRA

બેંક નિફ્ટી

બેંક નિફ્ટીએ સાપ્તાહિક ક્લોઝિંગ પર ૪૪૨૧૩ ની ઊંચી અને ૪૩૬૦૦ ની નીચી સપાટી બનાવી છે અને શુક્રવારે ૪૩૮૫૧ પર બંધ છે. તેથી, સપ્તાહની એકંદર મૂવમેન્ટ ૬૧૩ પોઈન્ટ છે. ચાર્ટ્સ માસિક તેમજ સાપ્તાહિક સમયમર્યાદા પર સપ્તાહ સંકેત દર્શાવે છે. તેણે સાપ્તાહિક સમયમર્યાદામાં નીચામાં નીચી સપાટી બનાવવાનું શરૂ કર્યું અને **PCR** પણ ટૂંકા સમયની ફ્રેમમાં ડાઉનટ્રેન્ડની તરફેણમાં છે. નિર્ણાયક સપોર્ટ ૪૩૬૦૦-૪૩૭૦૦ વચ્ચે છે. જો રોજની મીણબત્તી બ્રેક થાય તો આવનારા દિવસોમાં ૭૦૦-૧૦૦૦ પોઈન્ટનો ઘટાડો જોવા મળી શકે છે. જ્યારે તે દૈનિક સમયમર્યાદામાં ૪૪૦૮૦ ની ઉપર બંધ થાય ત્યારે જ અપસાઈડ મોમેન્ટમ આવશે. ત્યારબાદ સંભવિતટીજીટી ૪૪૩૦૦/૪૪૪૦૦/૪૪૫૩૦ હશે. બેંક નિફ્ટી ઓપન ઈન્ટરેસ્ટ ડેટા માસિક અને સાપ્તાહિક સમયમર્યાદામાં વિરોધાભાસી છે. માસિક સમયમર્યાદામાં, તે ૧.૧ છે જ્યારે છેલ્લા સપ્તાહમાં તે ૧.૪ હતો જે મંદીનો ડેટા સૂચવે છે. સાપ્તાહિક સમયમર્યાદામાં, **PCR** ૦.૮ છે જે ટૂંકા સમયની ફ્રેમમાં ૪૪૫૫૦ અને ૪૪૭૦૦ પર પ્રતિકાર સાથે નબળાઈ દર્શાવે છે. ડાઉનસાઈડ પર, ૪૩૬૦૦/૪૩૪૬૦/૪૩૨૫૦ ના લક્ષાંક સાથે ૪૩૭૦૦ ની નીચે વેચાણ. સ્ટોપલોસ ૧૫ મિનિટની મીણબત્તીમાં ૪૪૧૦૦ થશે.

નિફ્ટી

નિફ્ટી ૧૯૩૧૦ પર બંધ થયો છે જ્યારે અગાઉના અઠવાડિયે ૧૯૪૨૮ પર બંધ હતો. સાપ્તાહિક સમયમર્યાદામાં તેણે ૧૭૫ પોઈન્ટ્સની ડાઉનસાઈડ મૂવમેન્ટ કરી છે (સાપ્તાહિક હાઈ: ૧૯૪૨૮, લો: ૧૯૨૫૩.) નિફ્ટી માટે સપોર્ટ લેવલ ૧૯૧૮૦-૧૯૨૪૦ છે. જો તે તૂટે છે અને ટકાવી રાખે છે, તો આપણે સમયાંતરે ૧૯૦૦૦-૧૮૭૦૦ સુધીનો ઘટાડો જોઈ શકીએ છીએ. એકવાર તે દૈનિક બંધ પર ૧૯૪૦૦ ની ઉપર બંધ થવામાં સક્ષમ થયા પછી ઉપરની ગતિ ફરી શરૂ થશે. ૧૫ મિનિટની મીણબત્તીમાં ૧૯૨૫૦ પર સ્ટોપલોસ સાથે ૧૯૪૮૦/૧૯૫૬૦/૧૯૬૩૦ ઉપરના સંભવિત સ્તરો હોઈ શકે છે. નિફ્ટી ઓપન ઈન્ટરેસ્ટ ડેટા માસિક અને સાપ્તાહિક સમયમર્યાદામાં વિરોધાભાસી છે. માસિક સમયમર્યાદામાં, તે ૧.૩ છે જે ૧૯૬૦૦-૧૯૭૫૦ પર પ્રતિકાર સાથે બુલિશ સિગ્નલ દર્શાવે છે. સાપ્તાહિક સમયમર્યાદામાં તેનાથી વિપરીત, **PCR** ૦.૯ છે જે નબળાઈ દર્શાવે છે અને વેચાણ ૧૯૨૫૦ ની નીચે ૧૯૧૯૦/૧૯૦૨૪/૧૮૯૬૫ ના લક્ષાંક સાથે શરૂ થઈ શકે છે.

યુ એસ ડોલર

યુ એસ ડૉલર બ્રેકઆઉટ સ્તરે છે. એકવાર તે ૮૩.૨૮ વટાવી જાય, તે ૮૩.૯૦/૮૪.૯૪ પર જઈ શકે છે અને જો યુ એસ ડૉલરના ભાવ વધે તો તે આપણા ભારતીય ઈક્વિટી બજારને વિપરીત અસર કરશે.યુ એસ ડૉલર ચાર્ટ પર નજીકથી નજર રાખો.

MACS મેજિક કૉલ્સ

૧. બંધન બેંક

(ખરીદોઃ ૨૩૩, **CBSL:** ૨૨૩, લક્ષાંક ૨૩૯/૨૪૬/૨૫૨)

બંધન બેંક દૈનિક સમયમર્યાદામાં કપ અને હેન્ડલ પેટર્ન બનાવી છે. પેટર્નમાંથી બહાર નીકળવાથી સ્ટોકને ૨૫૨ સુધી ઉપર જવા માટે મદદ મળશે.

૨. એયુ બેંક

(ખરીદોઃ ૭૧૨, **CBSL:** ૬૯૨,લક્ષાંકઃ ૭૨૬/૭૩૮)

એયુ બેંકે ૬૯૭ પર સપોર્ટ લીધો છે. તેણે ગયા શુક્રવારે ૭૧૯.૪૦ ની ઊંચી સપાટી બનાવી હતી અને બેંક નિફ્ટીમાં ઘટાડા સાથે તે પણ ઘટે છે પરંતુ પાછલા દિવસોના બંધ કરતાં ૧૨.૬૫ પોઈન્ટ લીલા રંગમાં બંધ કરવામાં સક્ષમ છે. તમારી વોચલિસ્ટમાં સ્ક્રિપ્ટ ઉમેરો.

૩. પાક્કા

(ખરીદોઃ ૧૫૬, **CBSL:** ૧૪૫,લક્ષાંક : ૧૬૨/૧૬૭/૧૭૮)

યશ પક્કા લિમિટેડ ૧૧.૦૭.૨૦૨૩ ના રોજ સ્ટોક એક્સચેન્જમાં સૂચિબદ્ધ કરવામાં આવી છે. કંપની કાગળ અને મોલ્ડેડ ઉત્પાદનોના ઉત્પાદન અને વ્યવહારના વ્યવસાયમાં સંકળાયેલી છે. સ્ક્રિપ્ટે ૧૮.૦૮.૨૦૨૩ના રોજ ૧૫૯.૯૫ની નવી ૫૨ સપ્તાહની ઊંચી સપાટી બનાવી છે. તેણે સાપ્તાહિક ચાર્ટમાં અંદરની મીણબત્તીઓ તોડી નાખી છે અને છેલ્લા સપ્તાહમાં ૧૩૫.૧૦ થી ૧૫૯.૯૫ સુધી મજબૂત રેલી આપી છે. મોમેન્ટમ ચાલુ રહેવાની ધારણા છે. ૨ડાર પર રાખો.

૪. ટાટામોટર્સ

(ખરીદોઃ ૬૨૧, **CBSL:** ૬૧૨,લક્ષાંકઃ ૬૩૩/૬૪૧/૬૪૯)

કેબિનેટે શહેરોમાં ઈવી બસ સેવાઓ માટે ૬૩૦૦૦ કરોડની મંજૂરી આપી હોવાની શક્યતા છે. આ યોજના હેઠળ ૧૭૦ શહેરોમાં બસ સેવા શરૂ કરવામાં આવશે. કેન્દ્ર સરકાર ઈવી બસ માટેની યોજના માટે ૨૦૦૦૦ કરોડ ફાળવશે. ટાટા મોટર લાભાર્થીઓમાંથી એક હશે. તેણે સાપ્તાહિક સમયમર્યાદામાં ૫૯૪ પર ટેકો લીધો છે અને દૈનિક સમયમર્યાદામાં ૬૦૬ થી ૬૨૧ની રેન્જમાં એકીકૃત થઈ

અનુસંધાન પાના નં. ૪ પર

મધ્યમથી લાંબાગાળાના રોકાણ માટે ધ્યાનમાં રાખી શકાય તેવા મજબુત ફંન્ડામેન્ટલ ધરાવતા શેરો

ચુનંદા સ્મોલ કેપ અને મિડકેપ હાઈલી અંન્ડરવેલ્યુડ શેરોમાં અકલ્પનીય તેજી જળવાઈ રહેશે

(૧) ટાટા કેમિકલ (ખરીદો) (૯૯૭.૫૦) લાંબાગાળા નો લક્ષાંક રૂ ૧૨૫૧ થી ૧૫૦૭

ટાટા કેમિકલ્સ લિમિટેડ એ ભારતીય વૈશ્વિક કંપની છે જેમાં રસાયણો, પાક સંરક્ષણ અને વિશેષતા રાસાયણિક ઉત્પાદનોમાં ની ઉત્પાદક છે જેનું મુખ્ય મથક મુંબઈ માં છે. કંપની ભારત, યુરોપ, ઉત્તર અમેરિકા અને આફ્રિકામાં કામગીરી સાથે ભારતની સૌથી મોટી કેમિકલ કંપનીઓમાંની એક છે. ટાટા કેમિકલ્સ એ ટાટા ગ્રુપના સમૂહની પેટાકંપની છે. મૂળભૂત રસાયણો (આવકના ૭૫%) આ ઉચ્ચ વોલ્યુમ અને ઓછા મૂલ્યના ઉત્પાદનો છે, જે ડાઉનસ્ટ્રીમ ઉદ્યોગોની વિશાળ શ્રેણીને પૂરી કરે છે અને કંપની ચાર ખંડોમાં ફેલાયેલ અકાર્બનિક રસાયણશાસ્ત્ર ઉત્પાદનોના ઉત્પાદનમાં રોકાયેલી છે.

સેગમેન્ટના મુખ્ય ઉત્પાદનો છે:

સોડા એશ (આવકના ૫૬%) - આ કંપનીની આવકમાં મુખ્ય ફાળો આપનાર રહે છે અને TCL ૩૬૭૦ KTની ઉત્પાદન ક્ષમતા સાથે સોડા એશની વિશ્વની ત્રીજી સૌથી મોટી ઉત્પાદક કંપની છે.

સોડિયમ બાયકાર્બોનેટ (આવકના ૪%) - કંપની વિશ્વમાં સોડિયમ બાયકાર્બોનેટની છઠ્ઠી સૌથી મોટી ઉત્પાદક છે અને ઉત્પાદન વિવિધ ઉદ્યોગો જેમ કે ફૂડ એડિટિવ્સ, એનિમલ ફીડ, ફાર્માસ્યુટિકલ્સ, રંગો, કાપડ, વાયુ પ્રદૂષણ નિયંત્રણ અને ઘણા બધાને પૂરા પાડે છે.

મીઠું (આવકના ૧૧.૫%) - TCL એ ભારતની સૌથી મોટી સોલ્ટ ઉત્પાદક કંપની છે જે ટાટા કન્ઝ્યુમર પ્રોડક્ટ દ્વારા વેચવામાં આવે છે અને આઈકોનિક બ્રાન્ડ 'ટાટા સોલ્ટ' હેઠળ માર્કેટિંગ કરવામાં આવે છે.કંપનીએ ટાટા કન્ઝ્યુમર પ્રોડક્ટ્સ લિમિટેડ સાથે લાંબા ગાળાના સપ્લાય એગ્રીમેન્ટ (LTSA) કર્યા છે અને LTSA વેક્યૂમ-બાષ્પીભવન કરાયેલ ખાદ્ય મીઠાના સપ્લાયની જોગવાઈ કરે છે.પ્રારંભિક ૨૫ વર્ષના સમયકાળ માટે કરાર કરેલ છે જે આપસી સમજૂતી સાથે બન્ને લંબાવી શકે છે. TCL એ સૌથી વધુ ૧૦.૭૮ લાખ ટન મીઠાનું ઉત્પાદન નોંધાવ્યું હતું.

ટાટા સિમેન્ટ - TCL એ સોડા એશના ઉત્પાદન દ્વારા પ્રાપ્ત થયેલા નક્કર કચરાનો ઉપયોગ કરવા માટે સિમેન્ટનું ઉત્પાદન કરવાનું શરૂ કર્યું અને કંપનીએ Tata Shudh PPC લોન્ચ કરીને તેની પ્રોડક્ટ ઑફરનો વિસ્તાર કર્યો અને પ્રોડક્ટે ગુજરાતમાં ૪% બજાર હિસ્સો કબજે કર્યો છે. નાણાકીય વર્ષ ૨૧ ના અંત સુધીમાં ઉત્પાદન ક્ષમતામાં વધુ ૦.૩૩ એમટીનો વધારો કરવો.

વિશિષ્ટ રસાયણો (આવકના ૨૫%) - સ્પેશિયાલિટી કેમિકલ્સ પ્રમાણમાં ઉચ્ચ-મૂલ્ય ધરાવતા ઉત્પાદનો છે જેને ઉચ્ચ તકનીકી જાણકારીની જરૂર હોય છે અને તેઓ તેમના અંતિમ ઉપયોગ માટે જાણીતા છે. સેગમેન્ટના કેટલાક ઉત્પાદન છે

રોકિંગ ટીપ્સ મેકર્સ

આશિષ નાયક
મો. ૯૩૭૬૯૮૮૭૬૫, ૯૯૨૪૨૭૯૮૨૫
rosenayak.1984@yahoo.com

કૃષિ વિજ્ઞાન (આવકના ૧૬.૫%) - કંપની તેની પેટાકંપની રેલીસ ઈન્ડિયા દ્વારા ક્રોપ કેમિકલ બિઝનેસમાં મજબૂત હાજરી ધરાવે છે અને TCL કંપનીમાં ૫૦% હિસ્સો ધરાવે છે. રેલીસ ઈન્ડિયા ૫% મિલિયન+ ભારતીય ખેડૂતોને સેવા આપે છે જે ભારતના કુલ જિલ્લાઓના ૮૦%ને આવરી લે છે

પોષણ વિજ્ઞાન - FOS અને GOS મેન્યુફેક્ચરિંગ માટે ભારતનો પહેલો અને એકમાત્ર ન્યુટ્રિશનલ સાયન્સ બિઝનેસ આ સેગમેન્ટ હેઠળ, કંપની વિજ્ઞાન-સમર્થિત ઘટક અને ફોર્મ્યુલેશન સોલ્યુશન્સ ઓફર કરે છે, જેનું માર્કેટિંગ Tata NQ બ્રાન્ડ હેઠળ કરવામાં આવે છે, જે માનવ અને પ્રાણીઓના સ્વાસ્થ્યને પૂરી કરે છે.

સામગ્રી વિજ્ઞાન - આ સેગમેન્ટમાં પ્રક્ષેપિત સિલિકા (જેનો ઉપયોગ ટાયર ઉત્પાદકો અને અન્ય નોન-ટાયર રબર ઉદ્યોગો દ્વારા કરવામાં આવે છે) અને નેનો ઝિંક ઓક્સાઇડ (જેનો ઉપયોગ પેઇન્ટ, કોટિંગ્સ અને એડહેસિવ્સ, પ્લાસ્ટિક અને પોલિમર, સૌંદર્ય પ્રસાધનો અને પર્સનલ કેર) જેવા વિવિધ ઉદ્યોગો દ્વારા કરવામાં આવે છે જે ની વિશાળ શ્રેણીનું ઉત્પાદન કરે છે. કોવિડ - ૧૯ ના રક્ષણ માટે ફેસ માસ્કના ઉત્પાદનમાં પણ મટેરીઅલ સાયન્સ નો ઉપયોગ જોવા મળ્યો હતો. કંપનીએ તમિલનાડુમાં પ્લાન્ટ હસ્તગત કરીને તેની સિલિકા ઉત્પાદન ક્ષમતામાં ૯૦૦TPM નો વધારો કર્યો.

એનર્જી સાયન્સ - આ સેગમેન્ટમાં લિથિયમ-આયન કોષો ઉત્પન્ન થાય છે અને તે ઈલેક્ટ્રોનિક વાહનોની બેટરી માટેના મહત્ત્વના ઘટકોમાંનું એક છે. કંપનીએ સમકાલીન વ્યાપારી કોષો માટે વિશ્વભરના અગ્રણી બેટરી ઉત્પાદકો સાથે ભાગીદારી કરી છે, નેક્સ્ટ જનરેશન ટેક્નોલોજીઓ માટે વૈશ્વિક R&D લેબ્સ અને ગુજરાતના ધોલેરામાં ૧૨૭ એકરથી વધુ જમીનના પ્લાન્ટ સાઇટમાં રોકાણ કર્યું છે. આ સાઈટ વાર્ષિક ૧૦ GWh સુધી એક્ટિવ, સેલ અને બેટરીનું ઉત્પાદન કરી શકે છે.

પ્લાન્ટ ના સ્થળો - મીઠાપુર (ગુજરાત), કુકલોર (તામિલનાડુ), મામ્બટ્ટુ (આંધ્રપ્રદેશ),ધોલેરા (ગુજરાત), નોર્થવિચ ચેશાયર (યુનાઈટેડ કિંગડમ),ગ્રીન રિવર વ્યોમિંગ (યુનાઈટેડ સ્ટેટ્સ), માગડી (કેન્યા)

TCL ચાર ખંડોમાં તેની હાજરી ધરાવે છે અને તે અમેરિકન ખંડમાંથી ૬૫% આવક મેળવે છે, ભારતે ૨૫% ફાળો આપ્યો છે અને બાકીનો હિસ્સો યુરોપીયન અને આફ્રિકન દેશોમાંથી મેળવે છે. કંપનીએ ના. વ. ૨૦ માટે ૭૯૦ Crs ના CWIP સાથે વર્ષોથી નોંધપાત્ર વિસ્તરણ યોજનાઓ બનાવી છે. નાણાકીય વર્ષ ૨૧ ના ત્રીજા ક્વાર્ટરમાં મૂડી ખર્ચ રૂ. ૧૧૧ કરોડ દર્શાવેલ છે. કંપનીએ સોડા એશ, બાયકાર્બ, સોલ્ટ, સિમેન્ટ, કોસ્ટિક, ક્લોરિન ડેરિવેટિવ્ઝ માટે ક્ષમતા વિસ્તરણ પર ધ્યાન કેન્દ્રિત કર્યું છે અને પોર્ટફોલિયો એક્સપ્લોરિંગ સંલગ્નતા હેઠળ વધુ મૂલ્ય-વર્ધિત ઉત્પાદનો પ્રદાન કરવા પર ધ્યાન કેન્દ્રિત કરી રહી છે.

પુણે, મહારાષ્ટ્ર ખાતે સંશોધન અને વિકાસ કેન્દ્ર ટાટા કેમિકલ્સ ઇનોવેશન સેન્ટરે ૨૦૦૪ માં કામગીરી શરૂ કરી. વૈજ્ઞાનિકોની ટીમ ફૂડ સાયન્સ એન્ડ ટેક્નોલોજી, એડવાન્સ્ડ મટીરીયલ્સ, ગ્રીન કેમિસ્ટ્રી, બાયોકેમિકલ્સ, મેટાબોલિટ્સ અને ન્યુટ્રાસ્યુટિકલ્સ ક્ષેત્રોમાં કામ કરી રહી છે: અન્ય ઇનોવેશન કેન્દ્રોમાં રેલિસ ઇનોવેશન કેમિસ્ટ્રી હબ (RICH) અને મેટાહેલિક્સ લાઇફ સાયન્સિસ બેંગલુરુમાં અને ટાટા કેમિકલ્સ R&D સેન્ટર, મીઠાપુર, ગુજરાતનો સમાવેશ થાય છે. કંપની છેલ્લા ૩ વર્ષોમાં ૨૩.૬૦% ની તંદુરસ્ત ROCE જાળવી રહી છે. કંપની વર્ચ્યુઅલ રીતે દેવું મુક્ત છે. કંપનીનો સ્વસ્થ વ્યાજ કવરેજ રેશિયો ૩૩.૭૬ છે. કંપની પાસે ૮.૮૩ દિવસનું કાર્યક્ષમ કેશ કન્વર્ઝન સાયકલ છે.કંપની ૨.૭૭ ના વર્તમાન ગુણોત્તર સાથે તંદુરસ્ત પ્રવાહિતાની સ્થિતિ ધરાવે છે. કંપનીએ છેલ્લા ૩ વર્ષમાં - ૩૫.૨૮% ની નબળી નફામાં વૃદ્ધિ દર્શાવી છે જયારે કંપનીએ છેલ્લા ૩ વર્ષમાં -૨૬.૫૦%ની નબળી આવક વૃદ્ધિ દર્શાવી છે પરંતુ કમ્પની લગભગ દેવા મુક્ત (માત્ર રૂ ૪.૧૦ કરોડ) છે તેથી આગામી વાર્ષિકગાળા પરિણામો ટર્નઅરાઉંડ આવી શકે છે. સેલ્સ ના આંકડામાં મોટો ઘટાડો જોવા નથી મળ્યો તે થોડી રાહત ની બાબત ગણી શકાય.

ટેક્નિકલી શેરમાં ૩ વર્ષના લાંબા સમયગાળા પછી ૨૦૨૦ મેં રૂ ૩૫૦ ઉપર બ્રેકઆઉટ જોવા મળતા નોન સ્ટોપ તેજી સાથે રૂ ૧૧૫૦ ના ઓલ ટાઈમ હાઈ ભાવ બતાવેલ. રોકાણકારોએ શેર માં રૂ ૭૫૦ , રૂ ૬૨૦ અને રૂ ૩૮૦ ના સપોર્ટ ને ધ્યાન માં લઈ ઘટાડે રોકાણ કરવું. ટૂંકા થી મધ્યમ ના ચાર્ટ નેગેટિવે દેખાઈ રહેલ છે તેથી જ્યાં સુધી રૂ ૧૦૪૦ ઉપર ના ભાવ પાર ના કરે ત્યાં સુધી ટૂંકા થી મધ્યમ ગાળનો તેજી નો વેપાર બનાવવાથી દૂર રહેવું. વર્તમાન માં શેર ૫૦ અને ૩૦ ડીએમએ નીચે ભારે વોલ્યૂમ સાથે ટ્રેડ કરી રહેલ છે તે જોતા જો આગામી સમયગાળા માં પણ શેર ૫૦ અને ૩૦ ડીએમએ નીચે રહેશે તો ૨૦૦ ડીએમાં (રૂ ૭૫૦) આસપાસ ના ભાવ બતાઈ શકે છે.

(૨) કોપ્ટન ગ્રીપ્સ કન્ઝ્યુમર ઈલેકટ્રોનીકસ (બીએસઈકોડ ૫૩૯૮૭૬)(૨૯૦)...મધ્યમથી લાંબાગાળાનો લક્ષાંક રૂ ૪૩૯ થી રૂ ૫૫૭

મુબઈ(મહારાષ્ટ્ર) સ્થિત કંપનીની સ્થાપના ૧૯૩૭ માં લાલા કરમચંદ થાપર દ્વારા કરવામાં આવી હતી. કંપની અવંન્થા ગ્રુપની પેટા કંપની છે. કંપની ટ્રાન્સફોર્મર, સ્વિચ ગેયર, સર્કિટ બ્રેક, નેટવર્ક પ્રોટેકશન એન્ડ કન્ટ્રોલર ગેયર, પ્રોજેકટ એન્જિનીયરીંગ, હાઈ ટેક અને લો ટેક મોટર, ડ્રાયવર્સ, લાઈટીંગ, ફેન્સ, પમ્પસ અને કન્ઝયુમર એપ્લાયન્સીસ ના વ્યવસાય સાથે સંકળાયેલ છે. ગૌતમ થાપર કંપનીના વર્તમાન ચેરમેન જયારે એસ એલ ત્રિનાન એમડી ની ફરજ બજાવી રહેલ છે. કંપની એ મે ૨૦૦૫ માં બેલ્જિયમ સ્થિત કંપની પોવેલ્સ ટ્રાફો (પોવેલ્સ ગ્રુપ) ને હસ્તગત કરેલ જેના વડે કંપની વૈશ્વિક સ્તરે ઈલેકટ્રોનિકસ ટ્રાન્સફોર્મર મેન્યુફેકચરર્સ બજારમાં ટોપ ટેનમાં સ્થાન પામેલ તદ ઉપરાંત કંપની એ કેટલીક વિદેશી કંપનીઓ જેવી કે ગેન્ઝ (હંગેરી), માઈકોસોલ (આર્યલેન્ડ), સોનોમાત્રા (ફ્રાન્સ) અને એમએસઈ પાવર સિસ્ટમ (યુએસએ) સાથે કેટલાક કરારો પણ કરેલ છે.

શેરની વર્તમાન બુકવેલ્યુ રૂ ૮.૬૦ જયારે ફેસવેલ્યુ રૂ ૨ છે. કંપનીનો વર્તમાન પીઈ રેશીયો ૪૮.૦૮ છે જે ઇન્ડસ્ટ્રિયલ પીઈ રેશીયો ૫૩.૨૯ ટકાથી નીચે છે. ચાલુ સમયગાળા માટે કંપનીએ ૪.૪૫ ટકાના દરે ઈપીએસ દર્શાવેલ છે અને કંપની ૧૧૦ ટકા ઉપર ડિવિડન્ડ નિયમીત પણે ચુકવે છે. કંપની બોનશ શેર આપવાની બાબતમાં પણ ઉદાર છે. તે તેના આંકડા ઉપરથી સ્પષ્ટ જણાઈ આવે છે.માસીક ચાર્ટ ઉપર શેર સાયમેટ્રીકલ ટ્રાયગલ ઈન ડાઉન ટ્રેન્ડ ની રચના બનાવે છે જે શેરમાં મુખ્ય સપોર્ટ આસપાસ મધ્યમથી લાંબાગાળાનુ રોકાણ કરવાનુ સુચન કરે છે. લાંબાગાળાના ચાર્ટ ઉપર શેર ફોલિગ વિડથ ઈન અપટ્રેન્ડ ની રચના બનાવે છે જે શેરમાં ઘટાડે લાંબાગાળાનુ રોકાણ કરવાના સંકેતો આપે છે.લાંબાગાળે શેર રૂ ૪૦૦ થી રૂ ૫૫૭ ઉપરના ભાવ બતાવી શકે છે. વર્તમાંનમાં ઘણી મજબુત ફંન્ડામેન્ટલ વાળી કંપઈઓના શેર્સ ખુબ જ નીચા વેલ્યુએશન ઉપર માત્ર રૂ ૧૦ અને રૂ ૫૦ ની વચ્ચે મળી રહેલ છે જેમાં આવનારા ૩ થી ૬ વર્ષમાં ભાવ રૂ ૫૦૦ થી રૂ ૭૦૦ ઉપર જોવા મળશે જેમાં આજે કરેલુ રોકાણ આવનારા સમયગાળમાં કરોડો—અબજો રૂપિયા સુધી પહોચી શકે છે. આજથી ૪ વર્ષ પહેલા એલીકોન ના શેરમાં માં રૂ ૨૫ ના ભાવથી કરેલ રોકાણ આજ રૂ ૮૩૩ ઉપર પહોચી ગયેલ છે. એલીકોનમાં રૂ ૪૩૧૦૦૦ નુ કરેલ રોકાણ આજ રૂ ૧૫૫૭૭૦૦૦ ઉપર પહોચી ગયેલ છે. એલીકોનમાં રોકાણ કરવાની સલાહ ૨૦૧૯ માં ટવીટર અને ટેલીગ્રામ ચેનલ ઉપર પણ કરેલ જે આપ જોઈ શકો છે. જે વાચકો જુની ભલામણોનુ પ્રદશન જોવુ હોય તે ઉપર આપેલ મોબાઈલ નંબર પર વોટસએપ મેસેજ કરી શકે છે.

(૩) મહિન્દ્રા હોલિડેઝ એન્ડ રિસોર્ટ્સ ઈન્ડિયા લિ (ખરીદો) (૩૬૦)..લાંબાગાળા નો લક્ષાંક રૂ ૪૨૯ થી રૂ ૫૧૧

મહિન્દ્રા હોલિડેઝ એન્ડ રિસોર્ટ્સ ઈન્ડિયા લિ. (MHRIL), મહિન્દ્રા ગ્રુપના લેઝર અને હોસ્પિટાલિટી સેક્ટરનો એક ભાગ છે, જે મુખ્યત્વે વેકેશન ઓનરશિપ મેમ્બરશિપ દ્વારા કૌટુંબિક રજાઓ ઓફર કરે છે. ૧૯૯૬ માં શરૂ થયેલી, કંપનીની ફ્લેગશિપ બ્રાન્ડ 'ક્લબ મહિન્દ્રા'ના ૨૫૦,૦૦૦ થી વધુ સભ્યો છે. વેકેશન ઓનરશિપ બિઝનેસમાં 'ક્લબ મહિન્દ્રા' એ કંપનીની મુખ્ય પ્રોડક્ટ છે, જે તેના સભ્યોને ૨૫ વર્ષના સમયગાળા માટે દર વર્ષે એક સપ્તાહની રજા માટે હકદાર બનાવે છે. તે તેની સબસિડિયરી એચસીઆર દ્વારા ૭૦ રિસોર્ટ્સ અને ૩૩ વધારાના રિસોર્ટ્સની ઍક્સેસ પ્રદાન કરે છે, આમ સભ્યોને ભારત, એશિયા, યુરોપ અને યુએસએમાં ૧૦૦+ રિસોર્ટ્સની ઍક્સેસ પ્રદાન કરે છે.'ક્લબ એમ સિલેક્ટ'' જે એક સબ્સ્ક્રિપ્શન પ્રોગ્રામ છે જે નોંધાયેલા સભ્યોને ભારત અને વિશ્વભરમાં ચાર લાખથી વધુ હોટેલ્સ, ૭૦,૦૦૦થી વધુ આંતરરાષ્ટ્રીય પ્રવાસો અને વિવિધ લક્ઝરી લાઈફસ્ટાઈલ ઑફર્સ જેવી કે ગોરમેટ ડાઈનિંગ, મૂવી પાસ વગેરેની મંજૂરી આપે છે.'ડ્રીમસ્કેપ્સ', એક ઓનલાઈન પ્લેટફોર્મ જે સભ્યો માટે ક્યુરેટ કરેલ ૬૦ શહેરોમાં ૨૮૦૦+ ઈન-સિટી અનુભવો પ્રદાન કરે છે. "બ્લિસ" એ પરિવર્તનક્ષમ પોઈન્ટ-આધારિત ઉત્પાદન છે જે ૫૦ વર્ષથી વધુ વય જૂથને લક્ષ્યાંકિત કરે છે જે દર વર્ષે ૧૦ વર્ષ માટે એક અઠવાડિયાની રજા આપે છે.

-- બ્રાન્ડ પ્રતિષ્ઠા--

તેણે ફેમિલી હોલિડે બિઝનેસમાં માર્કેટ લીડર તરીકે પોતાની જાતને સ્થાપિત કરી છે.વેકેશન ઓનરશીપ મેમ્બર બેઝ ૨,૫૦,૦૦૦ સીમાચિહ્નને વટાવી ગયો છે. તે તેની સબસિડી હોલીડે ક્લબ રેસ દ્વારા ફિનલેન્ડમાં લેઝર હોટેલ્સની સૌથી મોટી ઓપરેટર અને યુરોપમાં સૌથી મોટી વેકેશન ઓનરશીપ કંપની છે. તેની ૧૨૦+ શાખા કચેરીઓ, વેચાણ કચેરીઓ અને ચેનલ ભાગીદારો છે અને લીડ્સ ડિજિટલ રૂટ, રેફરલ્સ વગેરે દ્વારા જનરેટ થાય છે. તે ૧૦૦ સ્થળો પર ૧૯૨ પાર્ટનર્સ હોટેલ્સ પણ ધરાવે છે. ૧૨૦૦ કરોડના મૂડીખર્ચ માટે તેણે બે પ્રોજેક્ટ હાથ ધર્યા છે, અસાનોરા (ગોવા) ખાતે ગ્રીનફિલ્ડ પ્રોજેક્ટ અને અષ્ટમુડી (કેરળ) ખાતે વિસ્તરણ પ્રોજેક્ટ. આનો તબક્કાવાર અમલ કરવામાં આવી રહ્યો છે અને ૨૦૨૦-૨૧માં લગભગ ૧૫૦ એકમો ઉમેરવામાં આવે તેવી અપેક્ષા છે. ઉપરાંત, કંડાઘાટ (હિમાચલ પ્રદેશ) ખાતે ૧૪૦ એકમોના વિસ્તરણ પ્રોજેક્ટ અને થિયોગ (હિમાચલ પ્રદેશ) અને ઉંડી (ગણપતિપુલે, મહારાષ્ટ્ર)માં બે નવા ગ્રીનફિલ્ડ પ્રોજેક્ટ મંજૂરીના તબક્કામાં છે. આ શેરમાં રોકાણ કરવાની ભલામણ રૂ ૧૭૦ નીચે ના ભાવ ચાલી રહેલ ત્યારથી હું કરી રહેલ જેમાં ૧૫૦ થી ૨૦૦% ઉપર નું વળતર મળેલ છે.

(૪) હિમાદ્રિ સ્પેશિયાલિટી કેમિકલ (ખરીદો) (૧૬૬.૪૦) લાંબાગાળા નો લક્ષાંક રૂ ૨૦૮ થી રૂ ૨૪૫

હિમાદ્રી સ્પેશિયાલિટી કેમિકલ મુખ્યત્વે કાર્બન સામગ્રી અને રસાયણોના ઉત્પાદનમાં રોકાયેલ છે. તે ભારતમાં નંબર ૧ કોલસા પીચ ઉત્પાદક છે અને ભારતમાં અદ્યતન કાર્બન સામગ્રીનું ઉત્પાદન કરતી એકમાત્ર કંપની છે. તે ભારતમાં નેપ્થાલિન અને SNF નો સૌથી મોટો પ્લેયર પણ છે. તે કાર્બન સામગ્રી અને રસાયણોની વિશાળ શ્રેણીનું ઉત્પાદન કરે છે. તેના ઉત્પાદનોમાં કોલ ટાર પિચ, કાર્બન બ્લેક, સ્પેશિયાલિટી કાર્બન બ્લેક (SCB) નેપ્થાલીન, એડવાન્સ્ડ કાર્બન મટીરીયલ, SNF (સલ્ફોનેટેડ નેપ્થાલીન ફોર્માલ્ડીહાઈડ), અને વિશેષતા તેલનો સમાવેશ થાય છે. તેણે તેના પોર્ટફોલિયોને નીચા-મૂલ્યના ઉત્પાદનોમાંથી ઊંચા માર્જિન માટે વર્ષોથી વધુ મૂલ્યવાન ઉત્પાદનોમાં પરિવર્તિત કર્યા છે.

ઉત્પાદન ક્ષમતાઓ:- કોલ ટાર ડિસ્ટિલેશન - ૫,૦૦,૦૦૦ MTPA , કાર્બન બ્લેક - ૧૨૦,૦૦૦ MTPA, વિશેષતા કાર્બન બ્લેક - ૬૦,૦૦૦ MTPA, SNF - ૬૮,૦૦૦ MTPA

કંપની ભારતમાં ૮ ઉત્પાદન સુવિધાઓ ધરાવે છે જેમાંથી ૪ પશ્ચિમ બંગાળમાં આવેલી છે. તે ચીનમાં મેન્યુફેક્ચરિંગ યુનિટની પણ માલિકી ધરાવે છે. તેણે તાજેતરમાં FY20 માં વિસ્તરણ પછી વિશેષતા કાર્બન બ્લેકનું ઉત્પાદન શરૂ કર્યું. તે ૩૦૦ કરોડના પ્રોજેક્ટ ખર્ચે ૨૦,૦૦૦ MTPAના અદ્યતન કાર્બન પ્રોજેક્ટનું પણ આયોજન કરી રહ્યું છે. પશ્ચિમ બંગાળમાં તેનો કોલ ટાર ડિસ્ટિલેશન પ્લાન્ટ ૫૦૦,૦૦૦ MTPA (મેટ્રિક ટન) ની ક્ષમતા સાથે ભારતમાં સૌથી મોટો પ્લાન્ટ છે જે કોલસાની પિચના વિવિધ ગ્રેડનું ઉત્પાદન કરે છે અને SNFની આગળની પ્રક્રિયા માટે નેપ્થાલિનનું ઉત્પાદન પણ કરે છે. કંપનીએ FY૨૦માં કાર્બન સામગ્રી અને રસાયણોનું વેચાણ ૩૨૦,૦૦૦ MTPA નોંધ્યું હતું. હાલમાં, કંપની તેની ૯૨% આવક ભારતની અંદરના વેચાણમાંથી અને બાકીની ૮% ભારતની બહારના વેચાણમાંથી મેળવે છે. કંપની સ્ટીલ, એલ્યુમિનિયમ, ઓટોમોટિવ, પ્લાસ્ટિક, રબર અને ઈન્ફ્રાસ્ટ્રક્ચર ડેવલપમેન્ટ જેવા વિવિધ ઉદ્યોગો સાથે સંપર્કમાં છે. કંપનીના ક્લાયન્ટ

અનુસંધાન પાના નં. ૧૦ પર

રોકિંગ ટીપ્સ મેકર્સ

પાના નં. ૯ નું ચાલુ

બેઝમાં વેદાંત, હિન્દાલ્કો, બાલ્કો, નાલ્કો, આલ્કોઆ, ગ્રેફાઈટ ઈન્ડિયા, એમઆરએફ , એપોલો ટાયર, સિયાટ, ગુડયર, પિડિલાઈટ, ફોસરોક, બાસફફ અને અન્યનો સમાવેશ થાય છે. આ શેરમાં રોકાણ કરવાની ભલામણ રૂ ૫૧ અને રૂ ૬૦ નીચે ના ભાવ ચાલી રહેલ ત્યારથી જણાવી રહેલ છીએ જેમાં છેલ્લા સપ્તાહે રૂ ૧૭૦ ઉપર ના ભાવ જોવા મળેલ. આ શેર અમારા મેમ્બર્સ ના પોર્ટફોલિયો માં હજુ પણ જાળવી રાખેલ છે. ટ્વિટ્ટર હેન્ડલ (**Nayakone**) ઉપર આપેલ બે આંકડા ના શેર આજે ત્રણ ઓકડા માં પહોંચી ગયા છે, દા.ત એલિકોન એન્જિનિયરિંગ,ઉષા માર્ટિન,હિન્દ ટીન, ગુજરાત અંબુજા એક્સપોર્ટ, મિર્ઝા ઈન્ટરનેશનલ, દુરો પેક...યાદી ઘણી લાંબી છે.

(૫) ગુજરાત અંબુજા એક્સપોર્ટ લિમિટેડ (ખરીદો) (૨૩૯) લાંબાગાળા નો લક્ષાંક રૂ ૩૧૧ થી રૂ ૩૪૭

ગુજરાત અંબુજા એક્સપોર્ટ્સ લિમિટેડ (**GAEL**) મુખ્યત્વે કોર્ન સ્ટાર્ચ ડેરિવેટિવ્ઝ, સોયા ડેરિવેટિવ્ઝ, ફીડ ઈન્ગ્રેડિયન્ટ્સ, કોટન યાર્ન અને ખાદ્ય તેલના ઉત્પાદનમાં સામેલ છે. ૧૯૯૧ માં તેની સ્થાપના થઈ ત્યારથી, **GAEL** એગ્રો-પ્રોસેસિંગ ક્ષેત્રમાં લાંબા ગાળાની વૃદ્ધિની વ્યૂહરચના સાથે ફૂડ, ફાર્માસ્યુટિકલ્સ, ફીડ અને અન્ય ઘણા ઉદ્યોગોને સેવા આપવાનો પ્રયત્ન કરી રહી છે. ગુજરાત અંબુજા એક્સપોર્ટ્સ (**GAEL**) ઓગસ્ટ ૧૯૯૧ માં શ્રી વિજયકુમાર ગુપ્તા દ્વારા પ્રમોટ કરવામાં આવેલ જે રિફાઈન્ડ એરંડા તેલ, હાઈડ્રેટેડ એરંડા તેલ અને હાઈડ્રોજનયુક્ત એરંડા તેલના ઉત્પાદનમાં રોકાયેલ છે. આ ઉત્પાદનોનો ડિટર્જન્ટ, લુબ્રિકન્ટ અને રસાયણોનું ઉત્પાદન કરતા ઉદ્યોગોમાં વ્યાપક ઉપયોગ થાય છે. તમામ પ્રમોટરો અંબુજા એગ્રો, ગુજરાત અંબુજા સોયા પ્રોડક્ટ્સ, અંબુજા ફ્લોર મિલ્સ વગેરેમાં પણ રસ ધરાવે છે. કંપનીએ ઉર્જા વપરાશ પર સતત દેખરેખ રાખવા અને ઉર્જા સંરક્ષણ યોજનાઓનું આયોજન અને અમલ કરવા માટે એક મજબૂત ટેકનિકલ વિભાગની રચના કરી છે. પ્લાન્ટ અને મશીનરી ના ટેકનોલોજીકલ અપગ્રેડેશન માટે અસરકારક પગલાં કંપની દ્વારા લેવામાં આવી રહ્યા છે. કંપનીના સોયા ફ્લેક્સ પ્લાન્ટે ડિસેમ્બર'૧૯૯૫માં વ્યાવસાયિક ઉત્પાદન શરૂ કર્યું અને વર્ષ ૧૯૯૬-૯૭માં વનસ્પતિ ઘી પ્રોજેક્ટ શરૂ કર્યો. ૧૯૯૮-૯૯ દરમિયાન, ગુજરાત અંબુજા કોટસ્પિન અને ગુજરાત અંબુજા પ્રોટીન્સ કંપની સાથે ભેળવવામાં આવેલ.કંપનીએ કડી ખાતેના તેના બે સોલવન્ટ એક્સટ્રેક્શન પ્લાન્ટને ૧૦૦% **EOU**માં રૂપાંતરિત કર્યા છે. તેને ઉપરોક્ત બે પ્લાન્ટ્સ માટે **ISO** ૯૦૦૦ પ્રમાણપત્ર પણ પ્રાપ્ત થયું છે. કંપનીએ વર્ષ ૨૦૦૦ દરમિયાન સોલ્વન્ટ એક્સટ્રેક્શન યુનિટની સ્થાપિત ક્ષમતામાં ૩૦૦૦૦ ટનનો વધારો કર્યો છે અને આ વિસ્તરણ સાથે, કુલ ક્ષમતા વધીને ૪૫૦૦૦૦ ટન થઈ છે. કંપનીએ તેની વૃદ્ધિની યાત્રા સતત ચાલુ રાખી રાખી છે. ૧૯૯૯-૨૦૦૦ ની કામગીરીના આધારે સોયા **DOC** નિકાસ થી કંપનીને ભારતમાં બીજા સૌથી મોટા ઉત્પાદક નિકાસકાર તરીકેની પ્રખ્યાત માન્યતા પ્રાપ્ત કરી હતી. જ્યુપિટર બાયોટેક લિમિટેડ સાથે કંપનીના જોડાણને ગુજરાતની માનનીય હાઈકોર્ટ દ્વારા મંજૂર કરવામાં આવ્યું હતું.

કંપનીએ છેલ્લા ૩ વર્ષમાં ૨૩.૪૨% ની સારી નફામાં વૃદ્ધિ દર્શાવી છે. છેલ્લા વર્ષે કંપની ના નફામાં ૧૩૧% નો મજબૂત ઉછાળો જોવા મળેલ છે. કંપની વર્ચ્યુઅલ રીતે દેવું મુક્ત છે અને તેનો સ્વસ્થ વ્યાજ કવરેજ રેશિયો ૭૯.૪૨ છે. કંપનીનો **PEG** રેશિયો ૦.૫૮ છે અને કંપની પાસે ૫૩.૧૩ દિવસનું કાર્યક્ષમ કેશ કન્વર્ઝન સાયકલ છે. કંપની પાસે ૨.૮૬ ના વર્તમાન ગુણોત્તર સાથે સ્વસ્થ તરલતાની સ્થિતિ છે અને રોકડ પ્રવાહનું સારું સંચાલન પણ છે; **CFO/PAT** રેસીઓ ૧.૨૮ છે. કંપની પાસે ૬૩.૮૪% નું ઉચ્ચ પ્રમોટર હોલ્ડિંગ છે તથા કંપની પાસે ઓપરેટિંગ લીવરેજની મજબૂત ડિગ્રી છે, સરેરાશ ઓપરેટિંગ લીવરેજ ૪.૪૯ છે. ટેક્નિકલ ચાર્ટ ઉપર શેર મજબૂત દેખાઈ રહેલ છે. શેર માં ૧૨૫ થી રૂ ૯૦ આસપાસ ના ભાવથી ઘટાડે રોકાણ કરવું. અમારા નિયમિત વાચકો ને ધ્યાનમાં હશે કે અમે આ શેર માં રોકાણ કરવાની સલાહ ભાવ રૂ ૬૦ નીચે ચાલી રહેલ ત્યારથી જણાવી રહેલ છીએ. અમારા પીએમએસ મેમ્બર્સ પાસે આ શેર રૂ ૧૬, રૂ ૨૪ અને રૂ ૫૮ ના ભાવથી હજુ પણ લાંબાગાળા માટે પોર્ટફોલિયો માં જાળવી રાખેલ છે. રૂ ૧૯૫ ઉપર ના ભાવ પાર કરતા મધ્યમગાળા માં રૂ ૨૨૫ થી રૂ ૨૪૦ ઉપર ના ભાવ જોવા મળી શકે છે.

"નિયંત્રણ રેખા" પર સેન્સેક્સ નિફ્ટી છેલ્લા અઠવાડિયે રોકાણકારો ફ્રિઝ્ડ આઉટ

તારીખઃ ૧૯/૦૮/૨૦૨૩

સેન્સેક્સ અને નિફ્ટી બંનેએ આખા સપ્તાહ દરમિયાન રોકાણકારો/વેપારીઓને અકળાવી દીધા હતા. નિફ્ટીએ ૦.૬૧% ડાઉન ૧૯૩૧૦ ની નિર્ણાયક બંધ આપેલ હતો, જ્યારે સેન્સેક્સે પાછલા સપ્તાહની સરખામણીમાં ૧.૧૭% ડાઉન ૬૪૯૪૯ ની સપાટીએ બંધ આપ્યો હતો. આ આખું અઠવાડિયું ફક્ત કોઈને પણ જીતવા દો કારણ કે બુલ્સ કે રીંછ બંને સૂચકાંકોમાં આ શુદ્ધ નિષિદ્ધ એકીકૃત ચાલનો આનંદ માણી શક્યા નથી.

આ સમગ્ર વર્તમાન ચાલ સૂચકાંકો પર દબાણ જેવું લાગે છે પરંતુ આ આગળ મોટી સ્પાઈક્સ માટે બ્રેકઆઉટ રીટેસ્ટ જેવું છે. નિફ્ટી તેના ૧૯૦૦૦-૧૯૨૯૬ ના લાંબા ગાળાના નિર્ણાયક સપોર્ટ ઝોનની નજીક પહોંચે છે જે સાપ્તાહિક તેમજ માસિક ચાર્ટ પર વધતી વેજ પેટર્નનો બ્રેકઆઉટ રીટેસ્ટ પણ છે જે સેન્સેક્સના કિસ્સામાં પણ છે જ્યાં આ રીટેસ્ટ ઝોન ૬૪૪૦૦ -૬૪૫૦૦ ની સપાટીઓ પર પૂર્ણ થઈ શકે છે..

એકવાર આ સ્તરો ટકી જાય પછી આપણને અહીંથી પાછા ખેંચાવાની શક્યતા છે. જો કે, પુલ બેક આ મહિનાના ૪ઠ્ઠા અઠવાડિયે અથવા પમા અઠવાડિયે હોઈ શકે છે તે હજુ પણ એક પ્રશ્નાર્થ દાવો છે પરંતુ વ્યાપક વલણ હજુ પણ દલાલ સ્ટ્રીટ પર પહેલાં કરતાં બુલ્સના પુનઃ જીવંત થવાની સંભાવના છે તેવું લાગે છે.

નિફ્ટી ૧૯૦૦૦-૧૯૨૯૬ ના નિર્ણાયક સપોર્ટ લેવલની નજીક રહેવાનું ચાલુ રાખે છે. જો તે ૧૯૫૨૫ ની ઉપર બંધ રાખે અને ટકી રહે તો આપણને આ મહિને અન્ય **ATH** (ઓલ ટાઈમ હાઈ)ને ફટકારવાની શક્યતા હોઈ શકે છે. જો કે, તે ઊંચાઈ ક્યાંક ૨૦૧૦૦-૨૦૪૦૦ હોઈ શકે છે તે હજુ પણ ખૂબ જ અસ્પષ્ટ છે પરંતુ બુલ્સની હથેળીમાં હજુ પણ વિચિત્રની તરફેણ છે.

સેન્સેક્સ ૬૪૪૦૦-૬૪૫૦૦ ની વચ્ચે ક્યાંક તેના નિર્ણાયક સપોર્ટ ઝોન ધરાવે છે જો તે આ સ્તરો ધરાવે અને ૬૫૪૫૦ ની ઉપરની કોઈપણ નજીક બંધ આપે છે તો આ મહિનામાં જ આપણને ૬૭૦૦૦-૬૮૩૦૦ સુધી પહોંચવાની સંભાવના છે.

બેંક નિફ્ટીમાં તેના શ્રેષ્ઠ સપોર્ટ ઝોન ૪૨૦૦૦-૪૨૭૦૦ પ્રકારના સ્તર છે. જો આ પકડી રાખે તો પાછા ખેંચવું વધુ મજબૂત બની શકે છે. જો કે, આ સૂચકાંકોમાં આ મહિને કોઈપણ સંભવિત એટીએચ (ઓલ ટાઈમ હાઈ) માટે અપસાઈડ પોટેન્શિયલ સીમિત લાગે છે પરંતુ તે સપોર્ટ લેવલથી આપણે આ મહિનાના અંત સુધી ક્યાંક ૪૫૦૦૦-૪૬૫૦૦ પ્રકારના સ્તરો હાંસલ કરી શકીએ છીએ.

નિફ્ટી ફાઈનાન્સિયલ્સે તેના બ્રેકઆઉટ રીટેસ્ટ ઝોનને લગભગ પૂર્ણ કરી લીધો હોય તેવું લાગે છે અને તે નિર્ણાયક સપોર્ટ રેન્જ હવે ટૂંકા અને મધ્યમ ગાળા માટે ૧૯૦૦૦-૧૯૪૫૦ છે. જો આ સ્તરોને રોકી રાખવામાં આવે તો આપણે આ મહિનાના અંત સુધી ૨૦૪૦૦-૨૦૪૫૦ પ્રકારના સ્તરો તરફ પાછું વધારો જોઈ શકીએ છીએ.

નિફ્ટી/બેંક નિફ્ટી/નિફ્ટી ફાઇનાન્શિયલના સંક્ષિપ્ત સ્તરોઃ

નિફ્ટી સીએમપીઃ ૧૯૩૧૦

નિફ્ટી સપોર્ટઃ ૧૯૦૦૦-૧૯૨૯૬

નિફ્ટી અંદાજિત ટાર્ગેટઃ ૧૯૮૦૦-૧૯૯૯૧ / ૨૦૧૦૦-૨૦૪૦૦ (કેમ હોય તેમ)

સેન્સેક્સ સીએમપીઃ ૬૪૯૪૯

સેન્સેક્સ સપોર્ટ : ૬૪૪૦૦-૬૪૫૦૦

સેન્સેક્સ અંદાજિત લક્ષ્યાંકોઃ ૬૭૦૦૦-૬૮૩૦૦

બેંક નિફ્ટી CMP: ૪૩૮૫૧

બેંક નિફ્ટી સપોર્ટઃ ૪૨૦૦૦-૪૨૭૦૦

બેંક નિફ્ટી અંદાજિત લક્ષ્યઃ ૪૫૦૦૦-૪૬૫૦૦

નિફ્ટી ફાઇનાન્શિયલ સીએમપીઃ ૧૯૫૨૫

નિફ્ટી ફાઇનાન્શિયલ સપોર્ટઃ ૧૯૦૦૦-૧૯૪૫૦

નિફ્ટી ફાઇનાન્શિયલ અંદાજિત લક્ષ્યઃ ૨૦૪૦૦-૨૦૪૫૦

રડાર પર સ્ટોકઃ

૧) ફિનો પેમેન્ટ્સ (**CMP** ૩૫૭):

ફિનો પેમેન્ટ્સ તેના પાછલા વર્ષના ૩૬૮ ના બ્રેકડાઉન લેવલને નકારી કાઢવાનો પ્રયાસ કરી રહી છે. આની ઉપરની કોઈપણ નજીક અમને ૪૨૯-૪૪૫ પ્રકારના લેવલ તરફ સ્ટોક ટેસ્ટિંગ મળી શકે છે. સ્ટ્રિક્ટ સ્ટોપ લોસ જ૩૨૩ પ્રકારના સ્તર રહે છે.

૨) ઈન્ડિયન હોટેલ્સ (**CMP** ૩૮૧): આ સ્ટોક છેલ્લા ૩ મહિનાથી સાઈડલાઈન પર છે. જો તે ક્લોઝિંગ ધોરણે ૩૪૯ ધરાવે છે તો કોઈ તેને ૩૬૦-૩૭૪ પ્રકારના લેવલની વચ્ચે ક્યાંક એકઠા કરી શકે છે. આ આવનારી દિવાળી સુધી અમને કાર્ડ પર ૫૦૦ જોવા મળી શકે છે.

૩) મારુતિ (**CMP** ૯૪૫૬):

CMP ૯૪૫૬ના સ્ટોકમાં મારુતિ બદલાવ લાવે છે એવું લાગે છે કે ચાલુ સપ્તાહમાં **ST SL** ૯૨૫૦ સાથે ૯૭૦૦-૯૭૬૦ સ્ટોક સંભવિત સ્તરો છે.

૪) SBI (**CMP** ૫૭૩):

અમારી તાજેતરની ભલામણ પછી **SBI** એ ૫૬૩ ની ઉપર બંધ કર્યું અને આ કાઉન્ટરમાં સાપ્તાહિક બંધ આશાસ્પદ લાગે છે. જો આ વખતે તે ૫૭૬ની ઉપર જાય તો તે એક રીતે ૬૦૦-૬૦૪ પ્રકારના લેવલ તરફ આગળ વધી શકે છે. જો કે સ્ટોપ લોસને સુધારીને ૫૫૧ કરવામાં આવ્યો છે.

૫) એન્ડ્રુ યુલ (**CMP** ૨૬.૪૫):

આ સ્ટોક અમારા અગાઉના ૨૭.૯૦ ના બ્રેકઆઉટ સ્તરને પાર કરવામાં અસમર્થ હતો. અમે આ કાઉન્ટર પર માત્ર ૨૭.૯૦ ઉપર તેજીમાં છીએ જે આ સ્ટોકને કડક **SL** રૂ.૨૫ સાથે ૩૫ સુધી લઈ જઈ શકે છે.

૬) રાજનંદિની મેટલ (**CMP** ૮.૯૦):

પેની સ્ટોક પ્રેમીઓ રાજનંદિની મેટલને ઝરૅં ૮.૯૦ પર જોઈ શકે છે જે ૮ પર કડક જીન સાથે એક વર્ષમાં ૧૩ અને ૧૬.૬૦ તરફ જઈ શકે છે.

૭) અદાણી એન્ટરપ્રાઈઝ (**CMP** ૨૫૭૭):

અદાણી એન્ટરપ્રાઈઝમાં અમે છેલ્લા અઠવાડિયાથી તેજીમાં છીએ અને છેલ્લા ૨ મહિનાથી તે સાઈડવેઝ પર છે તે પછી તેણે સંભવિત ઉછાળો આપવાનો પ્રયાસ કર્યો છે જો તે ૨૪૦૦ ધરાવે છે તો અમને ૨૭૦૦-૩૦૮૫ મળી શકે છે. આવતી દિવાળી સુધી.

૮) અંબુજા સિમેન્ટ્સ (**CMP** ૪૫૩):

અંબુજા સિમેન્ટ્સ તાજેતરમાં સાઈડલાઈન પર લાગે છે જો તે ૪૩૦(**SL**) ટાર્ગેટ ધરાવે છે તો તે ૫૦૦-૫૦૮ સુધી અપસાઈડ પર રહે છે.

૯) ડેલ્ટા કોર્પ (**CMP** ૧૮૩): ડેલ્ટા કોર્પ કેન્દ્ર સરકાર દ્વારા **GST** વધારવાના તેના સમાચારોથી ચાર્ટ પર અનેક ભંગાણ સાથે બાજુ પર છે. જો તે ૧૭૯ ની નીચે જાય તો અમે આગામી મહિનામાં ૧૪૧ સાક્ષી આપી શકીએ છીએ.

૧૦) સુમીટોમો કેમિકલ્સ (**CMP** ૪૧૫): આ કાઉન્ટરમાં અમે ૩૯૬ સુધી સતત તેજીમાં છીએ કારણ કે આવતા મહિના સુધી તાત્કાલિક લક્ષ્ય ૪૪૩-૪૬૦ ધરાવે છે.

વી જી સ્ટોક રિસર્ચ



વિશાલ ગુપ્તા
મો. ૯૯૯૦૧૪૨૮૯૮
Email I'd:
contact@vgstockresearch.com
Website:
https://vgstockresearch.com/

બજારોમાં ઓવરસોલ્ડ સેટઅપ, શું ઈન્ડેક્સ વર્તમાન સ્તરોથી ઉછળશે?

ટેકનીકલ ઈનસાઈટ

રાહુલ રાંદેરીયા

ચોથા સપ્તાહે, બજારો નકારાત્મક નોંધ પર બંધ થયાં છે અને બંને ઈન્ડેક્સ ફોલિંગ ચેનલમાં આગળ વધી રહ્યા છે. તકનીકી રીતે, તાજેતરના ભૂતકાળમાં બજારોમાં લગભગ ૪% કરેક્શન જોવા મળ્યું છે. હવે વૈશ્વિક સ્તરે, ટેકનિકલ સેટઅપ નીચલા ડિગ્રી ચાર્ટ પર ઓવરસોલ્ડ નજીકમાં પ્રવેશ્યું છે. ઈન્ડેક્સ પરના ભાવોએ બોલિંગર બેન્ડ સૂચકની નીચલી શ્રેણીની નજીક વિરામ લીધો છે. આ સૂચક મજબૂત સમર્થન અને પ્રતિકાર ચિહ્ન તરીકે કાર્ય કરી શકે છે જેનો ઉપયોગ ટ્રેન્ડ રિવર્સલ સિગ્નલ તરીકે થઈ શકે છે. આગામી સપ્તાહ માટે, નિફ્ટી અને બેંકનિફ્ટીમાં ૧૯૪૦૦ અને ૪૩૯૫૭ માર્કસનું વલણ નિર્ણાયક સ્તર છે. જો કે, જો આ સ્તરોને બહાર કાઢવામાં આવે તો આગામી ટ્રેડિંગ સેશનમાં તીવ્ર શોર્ટ કવરિંગ રેલી જોવા મળી શકે છે. દૈનિક ચાર્ટ પર મોમેન્ટમ સૂચક આરએસઆઈ નેગેટિવ છે. જે વેપારીઓની બજારોમાં તંગી છે તેઓએ અત્યંત સાવધ રહેવું જોઈએ અને સોમવારે નફો બુક કરવાનો પ્રયાસ કરવો જોઈએ. ઓપ્શન ટ્રેડર્સ માટે, નિફ્ટી અને બેંકનિફ્ટી **OTM CE**માં મજબૂત લખાણ જોવા મળે છે. બજારોના ઓવરસોલ્ડ સેટઅપને કારણે વેપારીઓએ ડીપ્સ પર **CE** ખરીદવાનો પ્રયાસ કરવો જોઈએ.

નિફ્ટી સપોર્ટ : ૧૯૨૫૩-૧૯૧૧૦-૧૯૦૧૯

નિફ્ટી રેઝિસ્ટન્સઃ ૧૯૪૩૬-૧૯૫૫૭-૧૯૬૪૫

બેંકનિફ્ટી સપોર્ટ : ૪૩૬૭૨-૪૩૩૪૫-૪૩૦૭૮

બેંકનિફ્ટી રેઝિસ્ટન્સઃ ૪૪૦૭૧-૪૪૫૭૧-૪૫૯૮૦

નજર રાખવા લાયક સ્ટોક

1) RELIANCE IND

દૈનિક ચાર્ટ પર ત્રિકોણ બ્રેકઆઉટની આરે છે. હાલમાં, શેરમાં ભાવ સ્થિરતા સાથે જંગી વોલ્યુમ પ્રવૃત્તિ જોવા મળી છે. મોમેન્ટમ સૂચક આરએસઆઈ દૈનિક ચાર્ટ પર હકારાત્મક છે. તેથી, સ્ટોક ૨૫૫૬ થી ૨૫૩૦ ની રેન્જમાં સારો દેખાય છે અને ૨૪૭૪ પર ૨૭૭૦ સપોર્ટનું પરીક્ષણ કરી શકે છે. ટૂંકા ગાળાના દૃશ્ય

2) AXIS BANK

કલાકદીઠ ચાર્ટ પર ફોલિંગ વેજ પેટર્ન બ્રેકઆઉટની આરે છે. શેરે તેના ૧૦૦-દિવસીય **EMA** નજીક સપોર્ટ લીધો છે. મોમેન્ટમ સૂચક **RSI** દૈનિક ચાર્ટ પર હકારાત્મક છે. તેથી, સ્ટોક ૯૪૪ થી ૯૩૮ ની રેન્જમાં સારો દેખાય છે અને ૯૦૯ પર ૧૦૦૦ સપોર્ટનું પરીક્ષણ કરી શકે છે. પોઝિશનલ વ્યૂ.

3) હિન્દુનિલીવર

દૈનિક ચાર્ટ પર ચેનલના ઘટાડાને જોયો છે. સ્ટોક વર્તમાન સ્તરોથી સારી તેજી માટે તૈયાર છે. દૈનિક ચાર્ટ પર મોમેન્ટમ સૂચક **RSI** હકારાત્મક છે. તેથી, સ્ટોક ૨૫૫૪ થી ૨૫૨૫ ની રેન્જમાં સારો દેખાય છે અને ૨૩૯૯ પર ૨૮૫૦ સપોર્ટનું પરીક્ષણ કરી શકે છે. પોઝિશનલ વ્યૂ

૪) લેમન ટ્રી હોટેલ્સ

દૈનિક ચાર્ટ પર કપ અને હેન્ડલ બ્રેકઆઉટની આરે છે. શુક્રવારના કારોબારમાં શેરમાં વોલ્યુમ વધ્યું છે. દૈનિક ચાર્ટ પર મોમેન્ટમ સૂચક આરએસઆઈ હકારાત્મક છે. તેથી, સ્ટોક ૯૮ ના ઘટાડા પર સારો દેખાય છે અને ૮૮ પર ૧૨૫ સપોર્ટની ચકાસણી કરી શકે છે. પોઝિશનલ વ્યુ

5) SBI

લાઈફ ઈન્શ્યોરન્સે દૈનિક ચાર્ટમાં છ દિવસના તીવ્ર સુધારા પછી હેમર મીણબત્તી બનાવી છે. તાજેતરમાં, શેરે મલ્ટીપલ સપોર્ટ રિજનની નજીક વિરામ લીધો છે. મોમેન્ટમ સૂચક આરએસઆઈ કલાકદીઠ ચાર્ટ પર હકારાત્મક છે. તેથી, સ્ટોક ૧૨૮૨ થી ૧૨૫૦ ની રેન્જમાં સારો લાગે છે અને ૧૨૨૧ પર ૧૪૦૦ સપોર્ટની ચકાસણી કરી શકે છે. પોઝિશનલ વ્યુ.

૭૭મું સ્વાતંત્ર્ય પર્વ



પ્રજાકલ્યાણના વિકાસકાર્યો માટે કટિબદ્ધ
ગુજરાત સરકાર

આત્મનિર્ભર મહિલા

સૌ પ્રથમ વખત મહિલાલક્ષી યોજનાઓનું બજેટ ₹ ૧ લાખ કરોડને પાર: મહિલા કેન્દ્રિત ૨૦૦થી વધુ યોજનાઓનો સમાવેશ

પ્રાકૃતિક કૃષિનો વધ્યો વ્યાપ

રાજ્યમાં ૭.૭૪ લાખથી વધુ ખેડૂતો પ્રાકૃતિક કૃષિ તરફ વળ્યા, કુલ ૬.૮૪ લાખ એકરથી વધુ વિસ્તારમાં થઈ રહી છે પ્રાકૃતિક કૃષિ

આરોગ્ય કવચ થયું બમણું

આયુષ્માન ભારત યોજના હેઠળની સહાય ₹ ૫ લાખથી વધારીને ₹ ૧૦ લાખ કરવામાં આવી: હાલ રાજ્યમાં ૧.૭૯ કરોડ આયુષ્માન કાર્ડધારકો

પ્રવાસનમાં પ્રથમ

પ્રવાસન ક્ષેત્રે વર્ષ ૨૦૨૨માં વિદેશી પ્રવાસીઓને આકર્ષવામાં ગુજરાત સમગ્ર ભારતમાં પ્રથમ સ્થાને: ૧૭.૮૦ લાખ વિદેશીઓએ લીધી ગુજરાતની મુલાકાત: દેશના પ્રવાસન ક્ષેત્રે ગુજરાતનો ૨૦.૭૦ ટકા હિસ્સો

વંચિતોનો સર્વાંગી વિકાસ

રાજ્ય સરકારે વનબંધુ કલ્યાણ યોજના ૨.૦ હેઠળ ₹ ૧ લાખ કરોડ પૈકી વર્ષ ૨૦૨૧ થી ૨૦૨૪ માટે અંદાજિત ₹ ૪૭,૦૦૦ કરોડથી વધુની કરી જોગવાઈ

વંચિતોના સામાજીક, શૈક્ષણિક અને આર્થિક વિકાસ વડે સામાજીક સમરસતાનું વાતાવરણ સર્જાય તે માટે પ્રયત્નશીલ રાજ્ય સરકાર

યુવા સ્વાવલંબનને પ્રોત્સાહન

રાજ્યના ૪ લાખથી વધુ વિદ્યાર્થીઓને મુખ્યમંત્રી યુવા સ્વાવલંબન યોજના હેઠળ ₹ ૧૮૦૦ કરોડથી વધુની સહાય ચૂકવવામાં આવી

સ્ટુડન્ટ સ્ટાર્ટઅપ ઈનોવેશન પોલીસી ૨.૦ અંતર્ગત રાજ્યની ૧૧૬ શૈક્ષણિક સંસ્થાઓને કુલ ₹ ૧૦.૨૨ કરોડની ગ્રાન્ટ ફાળવવામાં આવી

આપત્તિ સામે સજ્જ રાજ્ય સરકાર

આગોતરાં આયોજન અને પૂર્વ તૈયારીઓથી રાજ્યમાં 'બિપરજોય' વાવાઝોડાથી થનારા ગંભીર નુકસાનને સફળતાપૂર્વક ટાળી શકાયું : ૧ લાખથી વધુ નાગરિકોના સ્થળાંતરની અભૂતપૂર્વ કામગીરીના કારણે ઝીરો કેઝ્યુઅલટી શક્ય બની

સુદ્ધ શાળા શિક્ષણ

શાળા પ્રવેશોત્સવ-૨૦૨૩ ની ભવ્ય સફળતા : આ વર્ષે ૯.૭૭ લાખ ભૂલકાંઓને આંગણવાડીમાં અને ૨.૩૦ લાખ બાળકોએ ધોરણ-૧માં મેળવ્યો પ્રવેશ

રાજ્ય સરકાર દ્વારા ૨૫ હજાર શિક્ષકોની ભરતી કરાશે : સરકારી સ્કૂલોમાં ૧૬ હજાર નવા ઓરડા બનાવવા બજેટમાં ₹ ૯૩૭ કરોડની જોગવાઈ કરાઈ

ઔદ્યોગિક વિકાસ થકી રોજગારી દરમાં વૃદ્ધિ

દેશમાં પ્રથમવાર સાણંદ ખાતે ₹ ૨૨,૫૧૬ કરોડના ખર્ચે સેમિકન્ડક્ટર એસેમ્બલી, ટેસ્ટ, માર્કિંગ અને પેકેજિંગ પ્લાન્ટ સ્થપાતા આ ક્ષેત્રોમાં રોજગારીની તકો ઊભી થશે

નવસારીના વાંસી-બોરસી ખાતે ૧૧૪૧ એકરમાં પીએમ મિત્ર પાર્ક નિર્માણ પામશે : આશરે ૧ લાખ પ્રત્યક્ષ અને બે લાખ પરોક્ષ રોજગારીનું સર્જન થશે

સ્વાતંત્ર્ય પર્વની સૌને ખૂબ ખૂબ શુભેચ્છાઓ...

રોકડાના મિડકેપ સ્મોલ કેપમાં સ્ટોક સ્પેસિફિક તેજી બરકરાર રહે

તેજી કે મંદીના નિર્ણાયક તબક્કામાં બજાર સેન્સેક્સ/નિફ્ટી-ફિફ્ટી ૬૪૮૩૭/૧૯૨૪૭ મુખ્ય ટેકાના લેવલો છે જેની નીચે ૫૯૫૩૨/૧૮૪૨૮ ના સપોર્ટ છે. જો સપ્ટેમ્બરના કલોઝ આની નીચે આવે તો બજારમાં હર હર મહાદેવ થાય. ઉપર ના મુખ્ય ટેકાઓ થી બજારમાં બુલ્સ પાછા આવે તો ૨૧૦૦૦+ ની તૈયારી થાય. ચારેતરફ મોંઘવારી ની બૂમરાણ વચ્ચે ઈલેક્શન ના વર્ષમાં બજારમાં તેજી બરકરાર રહે તે મોદીજી માટે મહત્વનું છે. માટે નિફ્ટી-ફિફ્ટી અને સેન્સેક્સ ની સ્ક્રિપ્સ મા આવતા સપ્ટેમ્બર મહિનામાં હેરાફેરી એટલે રિઝીંગ ની કસરત.

માર્વેલસ રિસર્ચ
લલીત શાહ
મો. ૯૮૨૫૦૫૬૩૯૬

સાપ્તાહિક બંધ નિફ્ટી સૂચવે છે, પ્રતિકૂળ વૈશ્વિક પરિબળો પર સેન્સેક્સ નીચા મથાળે બંધ.

અઠવાડિયાના ટ્રેડિંગ દરમિયાન મુખ્ય સૂચકાંકોના વલણો નીચે આપેલ છે:

સૂચકાંકો સામાન્ય નુકસાન સાથે સમાપ્ત થાય છે; સેન્સેક્સ ૬૫,૦૦૦ ની નીચે/નિફ્ટી ૧૯,૫૦૦ ની નીચે સમાપ્ત થાયો.

મુખ્ય સૂચકાંકોએ નજીવા નુકસાન સાથે કપાયેલા ટ્રેડિંગ સપ્તાહનો અંત કર્યો. વિકસિત અર્થતંત્રોમાં વધારાના વ્યાજ દરમાં વધારાની સંભાવના સાથે ચીનની માંગમાં મંદી અંગેની ચિંતાઓ સેન્ટિમેન્ટ પર ભાર મૂકે છે. વિદેશી રોકાણકારોએ ચાલુ મહિને સ્થાનિક બજારોમાં શેર વેચવાના કારણે રોકાણકારો પણ સાવચેત હતા. શુક્રવાર,૧૮ ઓગસ્ટ ૨૦૨૩ ના રોજ પૂરા થયેલા સપ્તાહમાં, બીએસઈ સેન્સેક્સ ૩૭૩.૯૯ પોઈન્ટ અથવા ૦.૫૭% ઘટીને ૬૪,૯૪૮.૬૬ પર સેટલ થયો હતો. નિફ્ટી-ફિફ્ટી ઈન્ડેક્સ ૧૧૮.૧૫ પોઈન્ટ અથવા ૦.૬૧% ઘટીને ૧૯,૩૧૦.૧૫ પર બંધ થયો હતો.

સાપ્તાહિક ઇન્ડેક્સ ચળવળ:

સોમવારે ડોમેસ્ટિક ઈક્વિટી બેન્ચમાર્ક નાના ફાયદા સાથે સમાપ્ત થયા. બીએસઈ સેન્સેક્સ ૭૯.૨૭ પોઈન્ટ અથવા ૦.૧૨% વધીને ૬૫,૪૦૧.૯૨ પર પહોંચી ગયો. નિફ્ટી-ફિફ્ટી ઈન્ડેક્સ ૬.૨૫ પોઈન્ટ અથવા ૦.૦૩% વધીને ૧૯,૪૩૪.૫૫ પર બંધ થયો. સોમવારે, બોમ્બે સ્ટોક એક્સચેન્જ)પર, ૧,૫૫૩ શેરો આગળ વધ્યા, ૨,૧૭૪ ઘટ્યા અને ૧૬૮ યથાવત રહ્યા, જે વ્યાપક બજારોમાં શેરોના નકારાત્મક બંધનો સંકેત આપે છે. એનએસઈ પર, ૯૪ સિક્યોરિટીઝ આગળ વધી અને બાવન-સપ્તાહની નવી ઊંચી સપાટીએ બંધ થઈ, જ્યારે ૩૨ સિક્યોરિટીઝ તેમના બાવન-સપ્તાહના નવા તળિયે બંધ થઈ.

સ્વતંત્રતા દિવસના કારણે ૧૫ ઓગસ્ટ ૨૦૨૩ મંગળવારના રોજ સ્થાનિક શેરબજાર બંધ રહ્યું હતું.

બુધવારે ઈક્વિટી બેન્ચમાર્ક સારા ફાયદા સાથે સમાપ્ત થયા. બીએસઈ સેન્સેક્સ ૧૩૭.૫૦ પોઈન્ટ અથવા ૦.૨૧% વધીને ૬૫,૫૩૯.૪૨ પર પહોંચી ગયો. નિફ્ટી-ફિફ્ટી ઈન્ડેક્સ ૩૦.૪૫ પોઈન્ટ અથવા ૦.૧૬% વધીને ૧૯,૪૬૫ પર બંધ. બુધવારે, બોમ્બે સ્ટોક એક્સચેન્જ પર ૧,૮૪૭ શેરો આગળ વધ્યા, ૧,૭૮૩ માં ઘટાડો થયો અને ૧૨૭ યથાવત રહ્યા, જે વ્યાપક બજારોમાં શેરોના સકારાત્મક બંધનો સંકેત આપે છે. એનએસઈ પર, ૧૨૫ સિક્યોરિટીઝ આગળ વધી અને બાવન-સપ્તાહની નવી ઊંચાઈએ બંધ થઈ જ્યારે ૨૬ સિક્યોરિટી તેમના બાવન-સપ્તાહના નવા તળિયે બંધ થઈ

ગુરુવારે ફ્રન્ટલાઈન ઈન્ડેક્સ નીચામાં બંધ થયા હતા. એનએસઈ પર સાપ્તાહિક ઈન્ડેક્સ વિકલ્પોની સમાપ્તિને કારણે ટ્રેડિંગ અસ્થિર હતું. બીએસઈ સેન્સેક્સ ૩૮૮.૪૦ પોઈન્ટ અથવા ૦.૫૯% ઘટીને ૬૫,૧૫૧.૦૨ પર આવી ગયો. નિફ્ટી-ફિફ્ટી ઈન્ડેક્સ ૯૯.૭૫ પોઈન્ટ અથવા ૦.૫૧% ઘટીને ૧૯,૩૬૪.૨૫ પર બંધ. ગુરુવારે, બોમ્બે સ્ટોક એક્સચેન્જ પર ૧,૮૩૯ શેરો આગળ વધ્યા,૧,૭૩૮ માં ઘટાડો થયો અને ૧૬૩ યથાવત રહ્યા, જે વ્યાપક બજારોમાં શેરોના નકારાત્મક બંધનો સંકેત આપે છે. એનએસઈ પર, ૧૨૮ સિક્યોરિટીઝ આગળ વધી અને બાવન-સપ્તાહની નવી ઊંચાઈએ બંધ થઈ જ્યારે ૨૨ સિક્યોરિટીઝ તેમના બાવન-સપ્તાહના નવા તળિયે બંધ થઈ.

શુક્રવારે સ્થાનિક શેરબજારમાં સતત બીજો ઘટાડો જોવા મળ્યો હતો, જેમાં નિફ્ટી ઈન્ડેક્સ માત્ર ૧૯,૩૦૦ ની ઉપર બંધ રહ્યો હતો. બીએસઈ સેન્સેક્સ ૨૦૨.૩૬ પોઈન્ટ અથવા ૦.૩૧% ઘટીને ૬૪,૯૪૮.૬૬

પર આવી ગયો. નિફ્ટી-ફિફ્ટી ઈન્ડેક્સ ૫૫.૧૦ પોઈન્ટ અથવા ૦.૨૮% ઘટીને ૧૯,૩૧૦.૧૫ પર બંધ. શુક્રવારે, બોમ્બે સ્ટોક એક્સચેન્જ પર ૧,૪૨૬ શેરો આગળ વધ્યા, ૨,૦૮૬ ઘટ્યા અને ૧૩૬ યથાવત રહ્યા, જે વ્યાપક બજારોમાં શેરોના નકારાત્મક બંધનો સંકેત આપે છે. એનએસઈ પર, ૧૦૪ સિક્યોરિટીઝ આગળ વધી અને બાવન-સપ્તાહની નવી ઊંચી સપાટીએ બંધ થઈ, જ્યારે ૧૮ સિક્યોરિટીઝ તેમના બાવન-સપ્તાહના નવા તળિયે બંધ થઈ.

અર્થતંત્ર:

એક આંતરરાષ્ટ્રીય રેટિંગ એજન્સી મૂડીઝે , ભારતના બીએએએ૩ રેટિંગને સમર્થન આપ્યું છે અને દેશના અર્થતંત્ર પર 'સ્થિર' દૃષ્ટિકોણ ધરાવે છે. જો કે, તેણે ભારતમાં નાગરિક સમાજ અને રાજકીય અસંમતિના ઘટાડા અંગે ચિંતા ઉભી કરી છે, સાથે સાથે સ્થાનિક રાજકીય જોખમ પણ વધી રહ્યું છે. વધુમાં, મૂડીઝે હાઈલાઈટ કર્યું હતું કે ભારત ઋણના ઊંચા બોજ અને નબળા દેવાની પોષણક્ષમતા જેવા પડકારોનો સામનો કરે છે.

ભારતની મર્ચેન્ડાઈઝ નિકાસ જુલાઈમાં સતત છઠ્ઠા મહિને આઉટબાઉન્ડ શિપમેન્ટમાં ૧૫.૯% વાર્ષિક ઘટાડો સાથે ઘટી હતી. આયાતમાં ઘટાડો વાર્ષિક ધોરણે ૧૭% પર વધુ તીવ્ર હતો.

વાણિજ્ય મંત્રાલયના ડેટા દર્શાવે છે કે ફૂડ ઓઈલ અને ખાતરની વધતી જતી શિપમેન્ટને કારણે નાણાકીય વર્ષ ૨૩ ના એપ્રિલ-જુલાઈના સમયગાળા દરમિયાન રશિયામાંથી ભારતની આયાત બમણી થઈને ૨૦.૪૫ અબજ

અનુસંધાન પાના નં. ૨ પર

અમારા રડારમાં સ્ટોક્સ:-

મધુસુદન ઈન્ડસ્ટ્રીઝ લિ. (રૂ.૩૬.૧૨)

મધુસુદન ઈન્ડસ્ટ્રીઝ જે સેરા સેનેટરી ગ્રુપ નો ભાગ છે. હાલમાં કંપની આવક પ્રોપર્ટી ભાડા અને શેર સિક્યોરિટીઝ રોકાણ ની છે. ૨.૬૭ કરોડ છે કંપની પાસે ૧૮૫૦૦ ઉપરાંત સેરા સેનેટરી નું હોલ્ડિંગ છે. તેમજ ૧૯૪૫ મા રખીયાલ - ગાંધીનગર જિલ્લામાં આશરે ૨૫ એકર જમીન ૮ લાખમાં ખરીદેલી સરવૈયા મા દેખાય છે. સારા પ્રમોટર્સ હોવા છતાં તેમણે આપેલા કોન્ટેક્ટ નંબર કામ નથી કરતાં તેમ જ કંપની વિષે ની માહિતી શેર હોલ્ડર સાથે શેર નથી કરતાં મીન્સ પ્રત્યુત્તર નથી આપતા. બજારમાં કંપની તેની પ્રોપર્ટી વેચવા ની હવા છે. મારા હિસાબે શેર નો ભાવ ૩૦૦-૫૦૦ હોવો જોઈએ. બે ટકા ની સરકીટ મા જ ૧૦૦ કોસિંગ દેખાય.

★(રેન્જ રૂ.૨૫-૩૩)

ટૂંકા ગાળામાં ૪૧-૪૯-૬૨ અને આગામી ૩-૫ વર્ષમાં ૩૦૦-૫૦૦ ની પરીક્ષા આપે તેવી શક્યતા છે

મહા બેંક (રૂ.૩૮.૪૫)

ટુંક સમયમાં ૪૮-૭૧ ટેસ્ટ થવાની સંભાવના છે

જીઈ અને ટીડી (રૂ.૩૫૧.૧૫)

ટૂંકા ગાળામાં ૪૬૦-૪૭૫ સુધી ટેસ્ટ થવાની સંભાવના છે

જ્યુપીટર વેગન (રૂ.૨૭૨.૩૫)

કંપની રેલ્વે વેગનના વ્યવસાયમાં છે, ઈવી ટ્રાન્સપોર્ટેશન વાહનો પણ ઈવી બેટરીમાં પ્રવેશ કરે છે અને તેની પાસે રૂ.૬,૧૨,૨૩૦

લાખ ની ઓર્ડર બુક છે. સ્ટોકની ફેસ વલ્યુ કિંમત રૂ. ૧૦.૦૦ કંપનીનું ભવિષ્ય ઉજ્જ્વળ છે મારું લક્ષ્ય ૧૦૦૦+ આગામી ૫+ વર્ષમાં.

અમે આ સ્ટોક મા રૂપિયા ૧૫ થી બુલિશ છીએ.જ્યારે કંપની CEBBCO તરીકે જાણીતી હતી ત્યારે જ અમો એ ????-?????? માટે ધ્યાન મા લીધેલો.

હુડકો (રૂ.૭૩.૬૫)

સ્ટોક ૯૨-૧૦૯-૧૨૫ માટે તૈયાર. શ્રેષ્ઠ ડિવિડન્ડ ચૂકવનાર સ્ટોક પર ધ્યાન છે.

ટીવી ૧૮ બ્રોડકાસ્ટ (રૂ.૪૫.૫૫)

ટૂંક સમયમાં ૧૦૦ થી વધુનો ભાવ ક્રોસ કરવા તૈયાર.

ગ્રેવિટા ઈન્ડિયા લિમિટેડ (રૂ.૭૨૯.૦૫)

૨૦૧૯-૨૦ માં એમએ રૂ.૩૦-૩૫ ના લેવલે એમ ધ્યાન ડોરેલુ. સ્ટોક માઈનોર કરેક્શન બાદ ૧૦૦૦+ માર્કને પાર કરે તેવી શક્યતા

નેટવર્ક -૧૮ (રૂ.૬૩.૫૦)

ટૂંકા ગાળામાં ૧૨૦-૧૪૦ માટે તૈયાર સ્ટોક

રેડિંગ્ટન ઈન્ડિયા લિ. (રૂ.૧૫૪.૩૫)

સ્ટોક્સ ટેકનિકલ કરેક્શન લગભગ પુરું થઈ ગયું છે અને હવે ૩૦૦ માટે એક્શનમાં છે

ગ્રેફાઈટ ઈન્ડિયા લિ. (રૂ.૪૩૧.૬૫)

સ્ટોક ૫૨૦-૫૮૦ ની તૈયારી મા. ૬૦૦ ઉપર પાર કરતા ઉપરની ટોચ ટેસ્ટ કરે તેવી શક્યતા છે ????-?????

★★★ ૯૫-૨૨૦ ની વચ્ચેનો સ્ટોક ટ્રેડ પ્રથમ ટાર્ગેટ ૩૩૦-૩૬૫ અને ફ્લાઈંગ કિસ કરતાં ૧૨૦૦-૧૫૦૦ સુધીની વિશાળ સુપરફાસ્ટ રેલી માટે તૈયાર છે.

ચમનલાલ શેટિયા (રૂ.૨૧૬.૪૦)

૨૭૫-૩૦૦ સુપર ફાસ્ટ રેલી માટે તૈયાર સ્ટોક તમામ પ્રતિકાર લગભગ સાફ છે અને હવે ખુલ્લા આકાશમાં ઉડશે. આ સ્ટોક ૨૨-૨૫ વચ્ચે ૧૦ ની ફેસ વેલ્યુ મા ધ્યાન લીધેલ.

★★★ ૧૦-૧૫ વર્ષમાં ૨૭૫-૩૦૦ની કસોટી થવાની સંભાવના વાળો સ્ટોક. ૭-૧૫ ની આસપાસ સ્ટોકની રેન્જ છે.

ગુજરાત નર્મદા (રૂ.૫૪૧.૩૫)

ગુજરાતના નવરત્ન સ્ટોક ટ્રેડિંગનો તેના પુસ્તક મૂલ્યની નીચે લાંબા ગાળાની સંપત્તિ સર્જન માટે સુવર્ણ તક

★★★ અમારો એક ફેવરિટ સ્ટોક લગભગ કરેક્શન પૂરો થઈ ગયો છે અને ચાર્ટ પર પણ તેજીનું રિવર્સલ જોવા મળે છે અને ઈન્ડસ્ટ્રી સ્ટોકમાં પણ એકથી બે વર્ષમાં ઉથીપ ઘણો ઉછાળો આવવાની શક્યતા છે. ૫-૧૦ વર્ષમાં વર્તમાન ભાવ થી ૨૦-૨૫+ ઘણાં ની શકયતાઓ દેખાડે છે.

ડી-લિંક ઈન્ડિયા (રૂ.૩૨૩.૨૫)

અમારું લક્ષ્ય ૧-૨ વર્ષમાં ૧૦૦૦+ હોરીઝોન કરલો દુનિયા મુઠ્ઠી મે.

વાલચંદનગર ઇન્ડસ્ટ્રીઝ (રૂ.૧૦૪.૭૫)

કંપનીએ લગભગ સ્પેસ પ્રોગ્રામમાં ભાગ લીધો હતો પરંતુ છેલ્લા દસ વર્ષમાં સરકારના આદેશો સુકાઈ ગયા હતા. તેથી સ્ટોક પરફોર્મ કરી રહ્યો ન હતો પરંતુ હવે તે કંપનીને સુગર પ્લાન્ટ અને સિમેન્ટ પ્લાન્ટના ઉત્પાદન અને જાળવણીના તેના મુખ્ય વ્યવસાય પર ફરીથી ધ્યાન કેન્દ્રિત કરી રહી છે. મારા દૃષ્ટિકોણમાં કંપની તેના ગૌરવપૂર્ણ સમયગાળા માટે તૈયારી કરી રહ્યો છું મારી પ્રથમ ટાર્ગેટ ૧૪૦-૧૫૦. જ્યારે તે ૨૬૦ થી ઉપર અને નજીક આવે છે ત્યારે આકાશ મર્યાદા છે

મેક્સ ફાય. સર્વિસ. (રૂ.૮૭૧.૫૦)

પ્રમોટર્સ અને પબ્લિકનો ઘટતો હિસ્સો અને ફ્રૈ ફિરંગીઓનો વધતો હિસ્સો કાઉન્ટરમાં આવી રહેલી કેટલીક સૌથી મોટી ઘટનાનો સંકેત આપે છે. નવી ઉચ્ચ રચના થવાની સંભાવના છે

ગતિ લિ. (રૂ.૧૫૪.૪૦)

ગતિ માં ગતિ આવી રહી છે ૧૮૦-૨૨૫ ની લાઈન પડી ચૂકી છે

હિંદુસ્તાન ઓઈલ એક્સ. (રૂ.૧૭૦.૮૦)

સીએમડી ની નિવૃત્તિ માનો સીએમડી પુરી કંપની ઘર લે ગયા હો જેવા મૂર્ખ જવાબને કારણે સ્ટોક તૂટ્યો. મોટાભાગના નિષ્ણાતો ફોલિંગ નાઈફ ને અનુસરવાનું ટાળે છે પરંતુ હવે આવવાનો સમય છે કે હું આ ફોલિંગ નાઈફ ને પિકઅપ કરીશ કયા ???

★ ટૂંકા ગાળામાં તેના જીવનકાળને હાઈ ચકાસવા માટેનો સ્ટોક જે કરંટ ભાવ કરતા બમણો છે.

ટ્રાન્સફોર્મર અને રેક્ટિફાયર (રૂ.૧૦૫.૯૫)

ટૂંકા ગાળામાં ૧૩૫-૧૫૦ માટે તૈયાર તમામ નકારાત્મક ન્યુઝ વોશ આઉટ અને સ્ટોક.

ડેટામેટિક્સ ગ્લોબલ (રૂ.૫૪૫.૬૦)

હવે ૫૭૦ ની ઉપર અને જ્યારે ૫૭૫ ની ઉપર બંધ થાય છે ત્યારે સ્ટોકે ૬૭૮ થી ૪૭૮ નુ તેનુ ટેકનિકલ કરેક્શન કોમ્પલેટ કરી લીધું છે. હવે ૧૦૦૦+ ની સુપર ફાસ્ટ ઉપરની દિશામાં

અમો ને રોકડા ના અનેક શેર ભવિષ્યમાં સુપર સ્ટાર પોર્ટફોલિયો મા જોવામાં આવે.

રોકડા શેરોમાં ત્રણ દાયકા બાદ રોક સંગીત જેવો માહોલ સર્જાય. ઈન્વેસ્ટર્સ ટનાટન શોર્ટ ટર્મ અને ડે-ટેડર્સ ને જલસા.દિવાળી એ સ્કુટર બાઈક ગાડી ઓના શો રૂમમાં ભીડ જોવા મળે. કુંવારા ઓને માગા આવવા લાગે.

અમારા રેગ્યુલર વાચકોને યાદ હશે કે ૨૦૦૮ ના કેસ પછી દિવાળી ઉપર ઈન્ડેક્સમાં ૨૦૨૪-૨૬ વચ્ચે ૧૦૦૦૦૦ + અને નિફ્ટી-ફીફ્ટી ૩૫૦૦૦-૪૫૦૦૦ ની પોસિબીલીટી અમે દેખાડે લી. વચ્ચે વચ્ચે નોટબંધી કોરોના જેવા અવરોધ આવતા ટાઈમ ફ્રેમ એક-બે વર્ષ આઘીપાછી થાય. સરકાર કોઈ પણ હોય તેને પાછલી સરકારોના પદ્ચિહ્ન પર ચાલવું પડે છે. આધાર કે એફડીઆઈ નો રાજકીય વિરોધ કરનાર સત્તામાં આવતા લાગુ કરી તેના ફાયદા ગણાવે છે. આર્થિક સાયકલ ઊર્ધ્વગામી હોય છે.

હાલમાં મિડકેપ- સ્મોલ કેપ સ્ટોકમાં સ્ટોક સ્પેસિફિક એકટીવિટી જોવા મળી રહી છે. હાલમાં અનેક સ્ટોકમાં મોટી તેજીની શકયતાઓ દેખાય છે

આખરે રિસ્ક હૈ તો ઈસ્ક હૈ.

(ખાસ નોંધ)

શેરબજારમાં રોકાણ કે ટ્રેડિગ ૧૦૦% રિસ્ક ધરાવે છે. તો શેર બજાર જે એવી જગ્યા છે કે જયાં એફડી ના ૧૨-૧૫ વર્ષે બમણા ની જગ્યાએ ૧ વર્ષ થી ૨૦ વર્ષ ના ગાળામાં ૧૦૦૦ થી ૧૦૦૦૦ તો કોઈક શેરોમાં ૫૦૦૦૦ થી ૧,૦૦,૦૦૦ ટકા ઓવર એ પીરિયડ મલી શકે છે. માટે રોકાણ કે ડે-ટ્રેડિગ યોગ્ય સ્ટોપલોસથી કરવું જોઈએ. ઉપર જે કાઈ પણ બજાર કે સ્ક્રિપ ની ચર્ચા કરી છે. તે કોઈ જ લેવા કે વેચવા ની સલાહ રુપે નથી. કોઈ પણ વ્યાપાર એક્શન લેતા પહેલા તમારા બ્રોકર કે સલાહકાર ની સલાહ મુજબ ચાલવું. મગજમાં એક વાત નોંધી રાખો રિસ્ક તમારું પોતાનું

Printed, Published and Owned by Mrs. DEVLAXMI N. JOSHI and Printed at Bhoomi Offset Bhatiya vadi, Opp. Kalupur Rly. Station, Kalupur, Ahmedabad-380002 and published from H-115/991, Nirmal Appartments, Naranpura, AHMEDABAD-380063. Editor- Mr. NARENDRA JOSHI. PH :-079-27451449, (M) 9825065387