

હંમેશાં વાંચો
અમદાવાદથી પ્રકાશિત થતું, પ્રજાના પ્રાણ પ્રશ્નોને
વાચા આપતું, અન્યાય સામે અવાજ ઉઠાવતું
કાન્તિકારી નિડર ગુજરાતી દૈનિક
નિર્મલ મેટ્રો
Web site :
www.nirmalmetro.com

અંગ્રેજી અને
ગુજરાતી બંને
ભાષામાં
પ્રકાશિત

ધી ઇકોનોમિક રેવલ્યુશન

THE ECONOMIC REVOLUTION

સ્ટોક માર્કેટ અને આધુનિક આર્થિક પ્રવાહોની સચોટ
માહિતિ પ્રતિબિંબિત કરતું અમદાવાદથી પ્રકાશીત થતું
આર્થિક સામાહિક

Every thing that's on Money !!!

Web site : www.theeconomicrevolution.in
E mail : theeconomicrevolution@yahoo.co.in

● Year : 20 ● Issue : 38 ● Date : 04-09-2023 ● Monday ● Editor : NARENDRA G. JOSHI ● Page - 12 ● Price : Rs. 10/- ● Annual Sub -Rs.500.
Regd. Office : H-115/991, Nirmal Appartments, Opp. Jaymangal BRTS Bus Stop, 132' Ring Road, Naranpura, AHMEDABAD-380 063. ● Mo. 98250 65387

બજાર આગામી સપ્તાહ દરમિયાન નજીવા લાભનું સાક્ષી બનશે

સોમવારે બજારો નકારાત્મક ઝોનમાં ખુલવાની ધારણા છે અને શુક્રવારે ગ્લોબલ માર્કેટમાં મિશ્ર વલણ જોવા મળ્યું હોવાથી સેન્સેક્સ ૭૫-૧૦૦ પોઈન્ટના ગેપ સાથે અને નિફ્ટી ૧૦-૧૫ પોઈન્ટના પોઝિટિવ ગેપ સાથે ખુલે તેવી શક્યતા છે. સોમવારે, યુએસ માર્કેટ અને શુક્રવારે યુરોપના બજારોમાં પ્રવર્તતા વલણોના આધારે એશિયન બજારો નકારાત્મક ઝોનમાં ખુલે તેવી શક્યતા છે. બજારોમાં હંમેશની જેમ ભારે અસ્થિરતા રહેશે અને સમગ્ર સપ્તાહ દરમિયાન મિશ્ર વલણો રહેશે. જોકે આગામી શુક્રવારે બજારો ભારે અનિશ્ચિતતા સાથે બંધ થવાની શક્યતા છે.

અગાઉના સપ્તાહના બજારની કામગીરી પર નજર કરીએ તો, આપણાં બજારોમાં નિફ્ટી તેના પાછલા સપ્તાહના ૧૮૨૬૫.૮૦ના બંધથી ૧૦ પોઈન્ટના નજીવા ગેપ સાથે ૧૮૨૮૮.૩૫ પર પોઝિટિવ ઝોનમાં ખુલ્યાં હતાં અને ૧૮૪૫૨.૮૦ની સાપ્તાહિક ઉચ્ચ સપાટીને સ્પર્શી ગયાં હતાં, પરંતુ ગુરુવારે તે ૧૮૨૮૮.૩૫ પર ખુલ્યું હતું. ૧૮૨૨૩.૬૫ ની સાપ્તાહિક નીચી સપાટીને સ્પર્શવા માટે મોટી નોઝ-ડાઈવ મળી હતી પરંતુ તે દિવસે, નિફ્ટી ૧૮૨૫૩.૬૦ પર બંધ થયો હતો, આમ લગભગ ૮૪ પોઈન્ટ્સનો એક સપ્તાહનો ઊંડો ઘટાડો નોંધાયો હતો, શુક્રવારના રોજ, નિફ્ટીએ

તા.૦૪ સપ્ટેમ્બર ૨૦૨૩ થી તા.૧૦ સપ્ટેમ્બર ૨૦૨૩ સુધી

સેન્સેક્સ સ્ટોક્સ



મુર્તિ ગરીમેલા
LANDLINES : 040-23403201, 040- 2373 3202
(M) : 0- 96762 - 80349 , 0- 77318 -15970
e mail : sensex_stocks@yahoo.co.in,
www.track2trade.net

૧૮૨૫૩.૮૦ થી ૧૮૨ પોઈન્ટ્સ દ્વારા ૧૮૪૩૫.૩૦ પર ખૂબ જ સ્માર્ટ રીતે પુનઃપ્રાપ્તિ કરી હતી. અને આ રીતે બજારોમાં જીવ આપ્યો હતો. નિફ્ટી તમામ પાંચ ટ્રેડિંગ દિવસોમાં પોઝિટિવ ઝોનમાં ખુલ્યો હતો અને

પાંચમાંથી ચાર ટ્રેડિંગ દિવસોમાં નેગેટિવ ઝોનમાં બંધ થયો હતો. બેંક નિફ્ટીની સ્થિતિ સમાન હતી, જે સોમવારે પોઝિટિવ ઝોનમાં ૪૪૨૫૩.૬૫ પર ખુલ્યો હતો જે તેના પાછલા સપ્તાહના

૪૪૨૩૧.૪૫ના બંધ આંકથી ૨૨ પોઈન્ટના નજીવા ગેપ સાથે નીચે હતો. સપ્તાહ દરમિયાન બેંક નિફ્ટી ૪૪૭૭૮.૬૫ની સાપ્તાહિક ઊંચી સપાટી અને ૪૩૮૩૦.૭૫ની નીચી સપાટીએ પહોંચ્યો હતો. બેંક નિફ્ટી પાંચેય ટ્રેડિંગ દિવસોમાં પોઝિટિવ ઝોનમાં ખુલ્યો હતો અને ત્રણ દિવસે પોઝિટિવ ઝોનમાં અને બાકીના બે ટ્રેડિંગ દિવસોમાં નેગેટિવ ઝોનમાં બંધ રહ્યો હતો. જોકે બેંક નિફ્ટી ૨૦૫ પોઈન્ટના સાપ્તાહિક ચોખ્ખા વધારા સાથે ૪૪૪૩૬.૧૦ની સપાટીએ બંધ રહ્યો હતો. એફઆઈઆઈએ પાંચમાંથી ૨ ટ્રેડિંગ દિવસોમાં ચોખ્ખી ખરીદી કરી હતી અને ડીઆઈઆઈએ તમામ ટ્રેડિંગ દિવસોમાં ચોખ્ખી

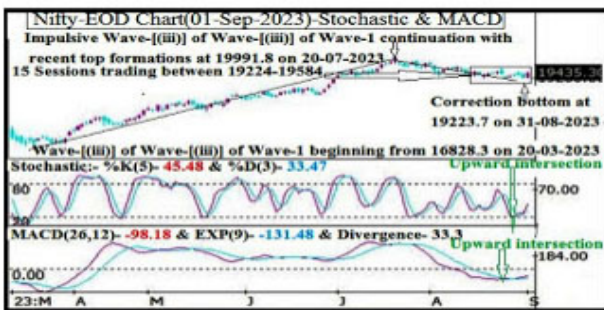
ખરીદી કરી હતી. રૂપિયો ૮૨.૭૩ના સ્તરે બંધ રહ્યો હતો અને આ રીતે તેના પાછલા સપ્તાહના ૮૨.૬૩ના બંધ આંકથી ૧૦ પીએસનું નુકસાન થયું હતું.

હું તમામ વાયકોને વિનંતી કરું છું કે મારી ભલામણોનું પાલન કરતી વખતે તેમની વિવેકબુદ્ધિ અને યોગ્ય ખંતનો ઉપયોગ કરે. કૃપા કરીને આ સૂચનોને તેમના પોતાના હિતમાં અનુસરતી વખતે તમારી બધી સાવચેતી રાખો. ફાર્મા, ઈન્ફ્રાસ્ટ્રક્ચર, મેટલ્સ, એન્જિનિયરિંગ, બેંકિંગ, સિમેન્ટ અને ઊર્જા ક્ષેત્રો આ સપ્તાહ દરમિયાન સારો દેખાવ કરશે.

હું તમામ વેપારીઓને સલાહ અનુસંધાન પાના નં. ૨ પર

ચાલુ કરેક્શની પૂર્ણતાના કન્ફર્મેશન માટે પહેલાં ૧૫ સત્રોની સૌથી ઊંચી સપાટી ૧૯૫૮૪ પર નજર રાખો

ટેકનિકલ એનાલિસિસ, રિસર્ચ અને વીકલી આઉટલુક
(સપ્ટે ૦૪ થી સપ્ટે ૦૮, ૨૦૨૩)
નિફ્ટી-ઇચોડી ચાર્ટ વિશ્લેષણ
(સ્ટોચેસ્ટિક અને એમએસીડી)
નિફ્ટી-ઇચોડી ચાર્ટ (૦૧-સપ્ટે-૨૦૨૩):-



એન્જોય ડેઈલી પ્રોફિટ લલીટ ટીંગરા
www.enjoydailyprofits.blogspot.com
e mail: lalitdhingra@yahoo.com
મો.
૦૯૯૩૫૦૦૬૫૦૭, ૦૯૯૮૯૯૯૭૨૭૧

ઈચોડી ચાર્ટમાં તકનીકી પેટર્ન અને રચનાઓ
૧-તા. ૨૦-૦૩-૨૦૨૩ ના રોજ ૧૬૮૨૮.૩ થી વેવ-૧ ની વેવ-૩ ની આવેગજન્ય તરંગ ડી શરૂઆત.
૨- તા. ૨૦-૦૭-૨૦૨૩ ના રોજ ૧૯૮૯૧.૮ પર તાજેતરની ટોચની રચનાઓ સાથે વેવ-૧ નું વેવ-૩ નું આવેગજન્ય તરંગ-૩ ચાલુ.
૩- ૩૧-૦૮-૨૦૨૩ ના રોજ ૧૯૨૨૩.૭ પર તાજેતરના બોટમ ફોર્મેશન સાથે ટૂંકા ગાળાનું કરેક્શન ચાલુ.
૪- ૧૯૨૨૪-૧૯૫૮૪ વચ્ચે છેલ્લા ૧૫ સત્રો ટ્રેડિંગ.
૫- સ્ટોકેસ્ટિક- %કે(૫) લાઈન એ %ડી(૩) રેખાને ઉપરની તરફ છેદે છે અને તેની બંને રેખાઓ ઓવર સોલ્ડ ઝોનમાંથી વધી રહી છે.
૬- સ્ટોકેસ્ટિક- %કે(૫)- ૪૫.૪૮ અને %ડી(૩)- ૩૩.૪૭.
૭- એમએસીડી-એમએસીડી રેખામાં સરેરાશ રેખા ઉપરની તરફ છેદે છે અને તેની બંને રેખાઓ નકારાત્મક ઝોનમાં વધી રહી છે.
૮- એમએસીડી(૨૬,૧૨)- ૯૮.૧૮ અને ઈએકસપી(૯)- ૧૩૧.૪૮ અને ડાયવર્જન્સ- ૩૩.૩
૯- એમએસીડી નકારાત્મક/સકારાત્મક વિચલન દર્શાવે છે
ઈચોડી ચાર્ટ વિશ્લેષણમાંથી તારણો
(સ્ટોચેસ્ટિક અને એમએસીડી)
૨૦-૦૩-૨૦૨૩ ના રોજ ૧૬૮૨૮.૩ થી શરૂ થયેલી વેવ-૧ ની

વેવ-૩ ની આવેગજન્ય તરંગ ૩ તા. ૨૦-૦૭-૨૦૨૩ ના રોજ ૧૯૮૯૧.૮ પર તાજેતરની ટોચ અને જીવનકાળની ટોચની રચના સાથે ચાલુ છે. જોકે ઈચોડી ચાર્ટ્સ પર હજુ સુધી તેની પૂર્ણતાની કોઈ પુષ્ટિ નથી પરંતુ ટૂંકા ગાળાના સુધારાની શરૂઆત આ સ્તરથી અને તા. ૩૧-૦૮-૨૦૨૩ ના રોજ ૧૯૨૨૩.૭ પર તાજેતરના તળિયાની રચના સાથે ચાલુ છે. ૧૯૨૨૪-૧૯૫૮૪ વચ્ચેના છેલ્લા ૧૫ સત્રોના ટ્રેડિંગ અને અંતે આ શ્રેણીની બહાર ટકાવી રાખવાથી કરેક્શન ચાલુ રહેવાની આયુ અને લંબાઈની પુષ્ટિ થશે. દૈનિક સૂચકોની સ્થિતિ નીચે મુજબ છે:-
૧- શોર્ટ ટર્મ ઈન્ડિકેટરની જેમ સ્ટોકેસ્ટિક %કે(૫) લાઈન %ડી(૩) લાઈનને ઉપરની તરફ છેદે છે અને તેની બંને લાઈનો ઓવર સોલ્ડ ઝોનમાંથી વધવા અનુસંધાન પાના નં. ૪ પર

નિફ્ટી પીએસઈ ઇન્ડેક્સમાં એક માસમાં ૪ ટકાનો વધારો

વિતેલા સપ્તાહે બીએસઈ સેન્સેક્સ (૬૫૩૮૭.૧૬) અને એન એસ ઈ નિફ્ટી (૧૯૪૩૫.૩૦) ની સપાટીએ બંધ આવેલ હતો.
ઈન્ડિયા સિમેન્ટ અને દલભારત ઓપન ઈન્ડેક્સ સપ્ટેમ્બર સીરીઝમાં ઉમેરાયેલ છે. ઓએનજીસી કોલ ઓપ્શનમાં માં રૂ. ૧૮૪.૦૦ ના સ્ટ્રાઈક ભાવે સારું બિલ્ડઅપ જોવા મળેલ છે. ટાટા સ્ટીલ કોલ ઓપ્શનમાં રૂ. ૧૩૮.૦૦ના સ્ટ્રાઈક ભાવે સારું બિલ્ડઅપ જોવા મળેલ છે.
ફ્યુચર ઓપ્શનના ખેલાડીઓ માટેની વ્યૂહ રચના
૧. નેશનાલુમ (૯૮.૩૦) ફ્યુચર લોટ સાઈજ ૭૫૦૦ શેર સપ્ટેમ્બર ફ્યુચર નો એક લોટ રૂ. ૯૮.૩૦ના ભાવે ખરીદો, સપ્ટેમ્બર માસનું એક કોલ ઓપ્શન રૂ. ૯૮.૦૦ના સ્ટ્રાઈક ભાવનું રૂ. ૩.૦૫ ના ભાવે વેચો
મળેલ પ્રિમિયમ = ૩.૦૫ ★ ૭૫૦૦ = ૨૨૮૭૫.૦૦ રૂ.

બુલેટ
નરેન્દ્ર નયનાની
મો. ૯૮૯૮૧૬૨૭૭૦
nainaninarendra@Hotmail.com
www.nainaninarendra.blogspot.com
www.subscriptionarendra.blogspot.com

વધારેમાં વધારે નફો :-
૯૯.૦૦ - ૯૮.૩૦ = ૦.૭૦ ★ ૭૫૦૦ = ૫૨૫૦.૦૦ + ૨૨૮૭૫.૦૦ = ૨૮૧૨૫.૦૦ રૂ.
વધારેમાં વધારે નુકશાન :- અસિમિત
૨ ઓએનજીસી (૧૮૧.૭૫) લોટ સાઈજ ૩૮૫૦ શેર સપ્ટેમ્બર માસનું એક કોલ ઓપ્શન રૂ. ૧૮૨.૦૦ના સ્ટ્રાઈક ભાવનું રૂ. ૩.૩૫ માં ખરીદો
સપ્ટેમ્બર માસનું ૧૮૩.૦૦ના સ્ટ્રાઈક ભાવનું કોલ ઓપ્શન રૂ. ૨.૮૫ના ભાવે વેચો.

ચુકવેલ પ્રિમિયમ = ૩.૩૫ ★ ૩૮૫૦ = ૧૨૮૯૭.૫૦ રૂ.
મળવેલ પ્રિમિયમ = ૨.૮૫ ★ ૩૮૫૦ = ૧૦૯૭૨.૫૦ રૂ.
ચોખ્ખું ચુકવેલ પ્રિમિયમ = ૧૨૮૯૭.૫૦ - ૧૦૯૭૨.૫૦ = ૧૯૨૫.૦૦ રૂ.
વધારેમાં વધારે નફો :- ૧૮૩.૦૦ - ૧૮૨.૦૦ = ૧.૦૦ ★ ૩૮૫૦ = ૩૮૫૦.૦૦ - ૧૯૨૫.૦૦ = ૧૯૨૫.૦૦ રૂ.
વધારેમાં વધારે નુકશાન :- = ૧૯૨૫.૦૦ રૂ.
બેંક ઈવન પ્રાઈસ :- ૧૮૨.૫૦
ટ્રેડિંગ આઈડિયા
૧. જુંદાલ સ્ટીલ (૭૦૧.૧૦) = ઘટાડે આ શેર ખરીદી અને વેપાર કરો
૨. ઈન્ડિયા સિમેન્ટ (૨૬૦.૯૫) = ઘટાડે આ શેર ખરીદી અને વેપાર કરો

PSU સકારાત્મક દેખાય છે

૨૦૨૩ ના સપ્ટેમ્બર મહિનાનું બીજું અઠવાડિયું કેતુ તરીકે ઓળખાતા ગ્રહ દ્વારા રજૂ થાય છે અને વર્ષ ૨૦૨૩ પણ કેતુ તરીકે ઓળખાતા ગ્રહ દ્વારા રજૂ થાય છે.
એસ્ટ્રો ઇકોનોમિક્સ મુજબ કેતુનું સંયોજન વૈશ્વિક મૂડી બજારમાં હકારાત્મક ચાલ લાવી શકે છે. ૪-૮ સપ્ટેમ્બર ૨૦૨૩ થી સપ્તાહમાં શેરબજારમાં અપેક્ષિત સ્ટાઈક પોઝિટિવ ટ્રેન્ડની શરૂઆત થશે. મહત્વપૂર્ણ ગ્રહ બુધ સિંહ

એસ્ટ્રોમની ગુરૂ
કર્નલ અજય મો.
09414056705
astromoneyguru@gmail.com
www.ajayastromoneyguru.com

રાશિમાં સૂર્ય સાથે જોડાણ કરશે. ખાતર, બેંકિંગ, જાહેર ક્ષેત્રના શેરો અને ઓટોમોબાઈલ શેરો ટૂંકા ગાળાના ટ્રેડિંગ માટે ફોકસમાં હોવા જોઈએ.

SBI, બેંક ઓફ બરોડા, HAL, BHEL, NFL, હિંદ કોપર, પાવર ગ્રીડ કોર્પોરેશન, REC પર નજર રાખો ભેલ, હિંદ કોપર, SBI, NFL, પાવર ગ્રીડ કોર્પોરેશનમાં અમારી અગાઉની આર્ટિકલ એડવાન્સ આગાહી સાચી અદ્ભુત અપ ટ્રેન્ડ સાબિત થઈ. BHELમાં પાછલા સપ્તાહે ૨૮% અપ ટ્રેન્ડ જોવા મળ્યો છે. અન્ય તમામ શેરોમાં પણ અપેક્ષા મુજબ નોંધપાત્ર ટ્રેન્ડ જોવા મળ્યો

હતો. ટૂંકા ગાળા માટે સમયસર પ્રોફિટ બુકિંગ ફરજિયાત છે. ઉપરોક્ત આગાહી અને વિશ્લેષણ મૂળભૂત વિશ્લેષણ અને નાણાકીય જ્યોતિષના આધારે કરવામાં આવે છે. સ્ટોક માર્કેટમાં રિસ્ક મેનેજમેન્ટ ફરજિયાત સાધન છે. તમે તમારા હહાપણનો ઉપયોગ કરી શકો છો અને કોઈપણ નિષ્ફળ લેતા પહેલા તમારા વિશ્લેષકની સલાહ લઈ શકો છો. ઉપરોક્ત વિશ્લેષણ ફક્ત શિક્ષણ હેતુ માટે.

સેન્સેક્સ સ્ટોક્સ

પાના નં. ૧ નું ચાલુ

માર્વેલસ રિસર્ચ

પાના નં. ૧૨ નું ચાલુ

આપું છું કે તેઓ તેમના તમામ એક્ઝિક્યુટિવ્સ સોદા માટે તેમની જોખમ સહન ક્ષમતા મુજબ સ્ટોપ લોસ લાગુ કરે. સ્ટોપ લોસ ટ્રિગર થાય ત્યાં કૃપા કરીને પુનઃપ્રવેશની કિંમતની નોંધ લો.
યાદ રાખવા જેવી બાબતો:
સેફ ડેટ્સ : ટ્રેડિંગમાં સલામત રહેવા માટે બંને પોઝિશનો એક પછી એક લેવી, ઉદા. બંને ફ્યુચર્સ અને ઓપન લેવા જોઈએ, જેથી હેલુ સિદ્ધ થાય.
ઓપન સેગમેન્ટ : બંને કોલ અને પુટ કોઈપણ પ્રકારના ફેરફાર વિના એક બાદ એક લેવા જોઈએ. નેકેડ ટ્રેડિંગ કરશો નહીં, તે જોખમી બની શકે છે.
જો ભલામણિત ભાવ નીચે ખુલે તો: જો કોઈ સ્કીપ ભલામણ કરેલા ભાવની નીચે ખુલે તો, એટલે કે ખરીદ કિંમત રેન્જની નીચે ખુલે તો સ્કીપમાં એન્ટર થશો નહીં.
કેશ સેગમેન્ટ
ગુવોકો : ખરીદો
આ શેર રૂ. ૪૩૦-૪૩૫ માં ખરીદો
લક્ષ્યાંક ૪૮૦-૪૮૫
સ્ટોપ લોસ: ૪૧૬-૪૧૬.૫૦
ફરી દાખલ થવાનો ભાવ: ૪૦૦-૪૦૮
બહાર નીકળવાનો સમય: ૧૫-૨૦ દિવસ
(એન્ટ્રી સમય: દિવસ દરમિયાન)
ગુએસપીએલ : ખરીદો
આ શેર રૂ. ૨૭૦-૨૭૫ માં ખરીદો
લક્ષ્યાંક : ૩૦૫-૩૦૫
સ્ટોપ લોસ: ૨૬૨-૨૬૨.૨૫
ફરી દાખલ થવાનો ભાવ: ૨૫૦-૨૫૬
બહાર નીકળવાનો સમય: ૧૫-૨૦ દિવસ
(એન્ટ્રી સમય: દિવસ દરમિયાન)
ચશ ડેન્ક : ખરીદો
આ શેર ૧૬.૦૦-૧૭.૦૦ માં ખરીદો
લક્ષ્યાંક ૨૦.૦૦-૨૨.૦૦
સ્ટોપ લોસ: જરૂરી નથી
ફરી દાખલ થવાનો ભાવ: ---
બહાર નીકળવાનો સમય: ૧૫-૨૦ દિવસ
(એન્ટ્રી સમય: દિવસ દરમિયાન)
ટ્રીકેન્ક : ખરીદો
આ શેર રૂ. ૩૬-૩૮ માં ખરીદો
લક્ષ્યાંક ૪૫-૪૮
સ્ટોપ લોસ: ૩૪.૫૦-૩૪.૬૫
ફરી દાખલ થવાનો ભાવ: ૩૩.૦૦-૩૩.૭૫
બહાર નીકળવાનો સમય: ૧૫-૨૦ દિવસ
(એન્ટ્રી સમય: દિવસ દરમિયાન)
એનએલસી ઈન્ડિયા ખરીદો
આ શેર ૧૨૫-૧૨૮ માં ખરીદો
લક્ષ્યાંક ૧૪૦-૧૪૫
સ્ટોપ લોસ: ૧૨૧-૧૨૧.૨૫
ફરી દાખલ થવાનો ભાવ: ૧૧૫-૧૧૮
બહાર નીકળવાનો સમય: ૧૫-૨૦ દિવસ
(એન્ટ્રી સમય: દિવસ દરમિયાન)
ફ્યુચર્સ
ઓએનજીસી - : ખરીદો
આ શેર રૂ. ૧૭૭-૧૮૦ માં ખરીદો
લક્ષ્યાંક ૨૦૦-૨૦૬

સ્ટોપલોસ: રૂ. ૧૭૧-૧૭૧.૨૫
ફરી દાખલ થવાનો ભાવ: રૂ. ૧૬૩-૧૬૭
બહાર નીકળવાનો સમય: ૧૦-૧૫ દિવસ
(એન્ટ્રી સમય: દિવસ દરમિયાન)
આઈઆરસીટીસી ખરીદો
આ શેર રૂ. ૬૮૫-૬૮૦ માં ખરીદો
લક્ષ્યાંક ૭૬૦-૭૮૦
સ્ટોપલોસ: ૬૬૫-૬૬૫.૫૦
ફરી દાખલ થવાનો ભાવ: ૬૩૫-૬૫૦
બહાર નીકળવાનો સમય: ૧૦-૧૫ દિવસ
(એન્ટ્રી સમય: દિવસ દરમિયાન)
કોલ ઈન્ડિયા ખરીદો
આ શેર રૂ. ૨૩૪-૨૩૭ માં ખરીદો
લક્ષ્યાંક ૨૬૦-૨૭૦
સ્ટોપલોસ: ૨૨૮-૨૨૮.૨૫
ફરી દાખલ થવાનો ભાવ: ૨૨૦-૨૨૪
બહાર નીકળવાનો સમય: ૧૦-૧૫ દિવસ
(એન્ટ્રી સમય: દિવસ દરમિયાન)
ગંધલ ડેન્ક ખરીદો
આ શેર રૂ. ૨૩૦-૨૩૫ માં ખરીદો
લક્ષ્યાંક ૨૬૦-૨૭૦
સ્ટોપલોસ: ૨૨૩-૨૨૩.૨૫
ફરી દાખલ થવાનો ભાવ: ૨૧૫-૨૧૯
બહાર નીકળવાનો સમય: ૧૦-૧૫ દિવસ
(એન્ટ્રી સમય: દિવસ દરમિયાન)
ગુજરાત ગેસ લી. - ખરીદો
આ શેર રૂ. ૪૫૦-૪૫૫ માં ખરીદો
લક્ષ્યાંક ૪૮૦-૫૦૫
સ્ટોપલોસ: ૪૩૬-૪૩૬.૫૦
ફરી દાખલ થવાનો ભાવ: ૪૨૦-૪૨૮
બહાર નીકળવાનો સમય: ૧૦-૧૫ દિવસ
(એન્ટ્રી સમય: દિવસ દરમિયાન)
સેફ ડેટ
આઈઈએસફ ડ્યુચર - ખરીદો
રૂ. ૧૨૮-૧૩૨ ના ભાવે ખરીદો
ટાર્ગેટ પ્રાઈઝ રૂ. ૧૪૫-૧૫૦
સ્ટોપલોસ: ૧૨૪-૧૨૪.૨૫
ફરી દાખલ થવાનો ભાવ: ૧૧૮-૧૨૧
બહાર નીકળવાનો સમય: ૧૦-૧૫ દિવસ
(એન્ટ્રી સમય: દિવસ દરમિયાન)
આઈઈએસફ પુટ ૨૩૫ પીઈ
રૂ. ૨.૫૦-૩.૫૦ ના ભાવે ખરીદો
ટાર્ગેટ પ્રાઈઝ રૂ. ૧૨.૦૦-૧૫.૦૦
સ્ટોપલોસ: ૧.૭૫-૧.૮૦
બહાર નીકળવાનો સમય: ૧૦-૧૫ દિવસ
(દાખલ થવાનો સમય - પુરો દિવસ)
એલ ફ્યુચર્સ - ખરીદો
રૂ. ૧૩૪-૧૩૭ ના ભાવે ખરીદો
ટાર્ગેટ પ્રાઈઝ રૂ. ૧૫૦-૧૫૫
સ્ટોપલોસ: ૧૨૮-૧૨૮.૨૫
ફરી દાખલ થવાનો ભાવ: ૧૨૩-૧૨૬
બહાર નીકળવાનો સમય: ૧૦-૧૫ દિવસ
(દાખલ થવાનો સમય - પુરો દિવસ)

૧૫ દિવસ
(દાખલ થવાનો સમય - પુરો દિવસ)
એલ પુટ ૧૮૫ પીઈ ખરીદો
રૂ. ૪.૦૦-૫.૦૦ ના ભાવે ખરીદો
ટાર્ગેટ પ્રાઈઝ રૂ. ૧૮.૦૦-૨૨.૦૦
સ્ટોપલોસ: ૩.૦૦-૩.૨૫
બહાર નીકળવાનો સમય: ૧૦-૧૫ દિવસ
(દાખલ થવાનો સમય - પુરો દિવસ)
ઓપ્શન:
સ્ટોક ઓપ્શન
ઈન્ડિયા સિમેન્ટ કોલ ૨૬૦ સીઈ ખરીદો
૧૦.૦૦-૧૩.૦૦ ખરીદો
ટાર્ગેટ પ્રાઈઝ ૩૫-૪૦
સ્ટોપ લોસ: ૭.૦૦-૭.૨૫
બહાર નીકળવાનો સમય: ૧૦-૧૫ દિવસ
દાખલ થવાનો સમય: પુરો દિવસ
ઈન્ડિયા સિમેન્ટ પુટ ૨૬૦ પીઈ ખરીદો
રૂ. ૮.૦૦-૧૦.૦૦ ખરીદો
ટાર્ગેટ પ્રાઈઝ ૩૦-૩૫
સ્ટોપ લોસ: ૬.૦૦-૬.૨૫
બહાર નીકળવાનો સમય: ૧૦-૧૫ દિવસ
દાખલ થવાનો સમય: પુરો દિવસ
ઈન્ડિયા સિમેન્ટ પુટ ૨૬૦ પીઈ ખરીદો
રૂ. ૮.૦૦-૧૦.૦૦ ખરીદો
ટાર્ગેટ પ્રાઈઝ ૩૦-૩૫
સ્ટોપ લોસ: ૬.૦૦-૬.૨૫
બહાર નીકળવાનો સમય: ૧૦-૧૫ દિવસ
દાખલ થવાનો સમય: પુરો દિવસ
એલ કોલ ૧૩૫ સીઈ ખરીદો
રૂ. ૬.૦૦-૭.૦૦
ટાર્ગેટ પ્રાઈઝ ૨૦.૦૦-૨૫.૦૦
સ્ટોપ લોસ: ૪.૦૦-૪.૨૫
બહાર નીકળવાનો સમય: ૧૦-૧૫ દિવસ
દાખલ થવાનો સમય: પુરો દિવસ
એલ પુટ - ૧૩૫ પીઈ,
રૂ. ૪.૦૦-૫.૦૦
ટાર્ગેટ પ્રાઈઝ ૧૫-૨૦
સ્ટોપ લોસ: ૩.૦૦-૩.૨૫
બહાર નીકળવાનો સમય: ૧૦-૧૫ દિવસ
દાખલ થવાનો સમય: પુરો દિવસ
ઈન્ડેક્સ ઓપ્શન:
નિફ્ટી ૫૦ કોલ - ૧૯૪૦૦ - સીઈ ૧૪.૦૮.૨૦૨૩
ખરીદો રૂ. ૧૩૫-૧૫૦
ટાર્ગેટ પ્રાઈઝ ૫૦૦-૫૫૦
સ્ટોપ લોસ: ૮૦-૮૧
બહાર નીકળવાનો સમય: એક્સપાયરી સુધી
દાખલ થવાનો સમય: પુરો દિવસ
એક્સપાયરી સુધી
નિફ્ટી ૫૦ પુટ - ૧૯૪૦૦ - પીઈ ૧૪.૦૮.૨૦૨૩
ખરીદો રૂ. ૮૦-૧૦૦
ટાર્ગેટ પ્રાઈઝ ૪૦૦-૪૫૦
સ્ટોપ લોસ: ૬૦-૬૧
બહાર નીકળવાનો સમય: એક્સપાયરી સુધી
દાખલ થવાનો સમય: પુરો દિવસ
એક્સપાયરી સુધી
એલ નિફ્ટી કોલ - ૪૪૫૦૦ - સીઈ - ૧૪.૦૮.૨૦૨૩
ખરીદો રૂ. ૨૭૫-૩૦૦
ટાર્ગેટ પ્રાઈઝ ૧૨૦૦-૧૪૦૦
સ્ટોપ લોસ: ૧૬૫-૧૬૬
બહાર નીકળવાનો સમય: એક્સપાયરી સુધી
દાખલ થવાનો સમય: પુરો દિવસ
એલ નિફ્ટી પુટ - ૪૪૫૦૦ - પીઈ - ૧૪.૦૮.૨૦૨૩
ખરીદો રૂ. ૩૦૦-૩૨૫
ટાર્ગેટ પ્રાઈઝ ૧૨૦૦-૧૪૦૦
સ્ટોપ લોસ: ૧૭૫-૧૭૬
બહાર નીકળવાનો સમય: એક્સપાયરી સુધી
દાખલ થવાનો સમય: પુરો દિવસ.

સંકેત આપે છે. એનએસઈ ઉપર, ૧૫૩ સિક્યોરિટીઝ આગળ વધી અને બાવન-સમાહની નવી ઊંચી સપાટીએ બંધ થઈ જ્યારે ૮ સિક્યોરિટીઝ તેમના બાવન-સમાહના નવા તળિયે બંધ થઈ. શુક્રવારે સકારાત્મક વૈશ્વિક સંકેતો વચ્ચે સ્થાનિક શેરબજારમાં ઉછાળો આવ્યો હતો. ૧૮,૨૫૮.૧૫ ઉપર ખૂલતા, નિફ્ટી-ફિફ્ટી ઈન્ડેક્સ સમગ્ર સત્ર દરમિયાન ચઢવાનું ચાલુ રાખ્યું અને ૧૮,૪૦૦ ના સ્તરની ઉપર બંધ થયું. બેરોમીટર ઈન્ડેક્સ, બીએસઈ સેન્સેક્સ ૫૫૫.૭૫ પોઈન્ટ અથવા ૦.૮૬% વધીને ૬૫,૩૮૭.૧૬ ઉપર પહોંચી ગયો. નિફ્ટી-ફિફ્ટી ઈન્ડેક્સ ૧૮૧.૫૦ પોઈન્ટ અથવા ૦.૮૪% વધીને ૧૮,૪૩૫.૩૦ ઉપર બંધ થઈ. શુક્રવારે, બોમ્બે સ્ટોક એક્સચેન્જ ઉપર ૨,૧૨૪ શેરો આગળ વધ્યા, ૧,૫૫૪ માં ઘટાડો થયો અને ૧૦૮ યથાવત રહ્યા, જે વ્યાપક બજારોમાં શેરોના સકારાત્મક બંધનો સંકેત આપે છે. એનએસઈ ૩.૮.૦૦-૧૦.૦૦ ખરીદો
ટાર્ગેટ પ્રાઈઝ ૩૦-૩૫
સ્ટોપ લોસ: ૬.૦૦-૬.૨૫
બહાર નીકળવાનો સમય: ૧૦-૧૫ દિવસ
દાખલ થવાનો સમય: પુરો દિવસ
એલ કોલ ૧૩૫ સીઈ ખરીદો
રૂ. ૬.૦૦-૭.૦૦
ટાર્ગેટ પ્રાઈઝ ૨૦.૦૦-૨૫.૦૦
સ્ટોપ લોસ: ૪.૦૦-૪.૨૫
બહાર નીકળવાનો સમય: ૧૦-૧૫ દિવસ
દાખલ થવાનો સમય: પુરો દિવસ
એલ પુટ - ૧૩૫ પીઈ,
રૂ. ૪.૦૦-૫.૦૦
ટાર્ગેટ પ્રાઈઝ ૧૫-૨૦
સ્ટોપ લોસ: ૩.૦૦-૩.૨૫
બહાર નીકળવાનો સમય: ૧૦-૧૫ દિવસ
દાખલ થવાનો સમય: પુરો દિવસ
ઈન્ડેક્સ ઓપ્શન:
નિફ્ટી ૫૦ કોલ - ૧૯૪૦૦ - સીઈ ૧૪.૦૮.૨૦૨૩
ખરીદો રૂ. ૧૩૫-૧૫૦
ટાર્ગેટ પ્રાઈઝ ૫૦૦-૫૫૦
સ્ટોપ લોસ: ૮૦-૮૧
બહાર નીકળવાનો સમય: એક્સપાયરી સુધી
દાખલ થવાનો સમય: પુરો દિવસ
એક્સપાયરી સુધી
નિફ્ટી ૫૦ પુટ - ૧૯૪૦૦ - પીઈ ૧૪.૦૮.૨૦૨૩
ખરીદો રૂ. ૮૦-૧૦૦
ટાર્ગેટ પ્રાઈઝ ૪૦૦-૪૫૦
સ્ટોપ લોસ: ૬૦-૬૧
બહાર નીકળવાનો સમય: એક્સપાયરી સુધી
દાખલ થવાનો સમય: પુરો દિવસ
એક્સપાયરી સુધી
એલ નિફ્ટી કોલ - ૪૪૫૦૦ - સીઈ - ૧૪.૦૮.૨૦૨૩
ખરીદો રૂ. ૨૭૫-૩૦૦
ટાર્ગેટ પ્રાઈઝ ૧૨૦૦-૧૪૦૦
સ્ટોપ લોસ: ૧૬૫-૧૬૬
બહાર નીકળવાનો સમય: એક્સપાયરી સુધી
દાખલ થવાનો સમય: પુરો દિવસ
એલ નિફ્ટી પુટ - ૪૪૫૦૦ - પીઈ - ૧૪.૦૮.૨૦૨૩
ખરીદો રૂ. ૩૦૦-૩૨૫
ટાર્ગેટ પ્રાઈઝ ૧૨૦૦-૧૪૦૦
સ્ટોપ લોસ: ૧૭૫-૧૭૬
બહાર નીકળવાનો સમય: એક્સપાયરી સુધી
દાખલ થવાનો સમય: પુરો દિવસ.

પેટ્રોલિયમ ગેસ (LPG) સિલિન્ડરની કિંમતમાં રૂ. ૨૦૦ નો ઘટાડો કર્યો છે, જે ૧૪.૨ કિગ્રાના સિલિન્ડરની કિંમતમાં ૧૮% ઘટાડો દર્શાવે છે. જે પાછલા સાડા નવ વર્ષ દરમિયાન થયેલા અસહ્ય વધારામાં ઈલેક્શન ના થોડા મહિના ની રાહત મળી છે. દરમિયાન, વાણિજ્ય અને ઉદ્યોગ પ્રધાન પીયૂષ ગોયલે જણાવ્યું હતું કે વર્તમાન વર્ષ સમગ્ર વિશ્વમાં ભૌગોલિક રાજકીય પરિસ્થિતિ, કુગાવાની ચિંતા અને ધીમી વૃદ્ધિની ચિંતા સાથે કેટલાક પડકારો દર્શાવે છે જે પેટ્રોલિયમ, કુદરતી હીરા, તૈયાર વસ્ત્રો અને રસાયણો જેવા ચોક્કસ ક્ષેત્રોને અસર કરી રહી છે. ૧ જૂનથી ૩૦ ઓગસ્ટ વચ્ચે દક્ષિણ-પશ્ચિમ ચોમાસાના વરસાદની ખાધ લાંબા ગાળાની સરેરાશથી વધીને ૮% થઈ ગઈ છે, એમ ભારતીય હવામાન વિભાગ (IMD) ના મતે. કેરળ, કર્ણાટક અને મહારાષ્ટ્રમાં વરસાદની ગંભીર ઉણપનો સામનો કરવો પડી રહ્યો છે, જેમાં કેરળ ૪૮%, કર્ણાટક ૨૧% અને મહારાષ્ટ્ર ૧૧% છે. ચોમાસાની ઋતુ દરમિયાન લગભગ ૩૦ ટકા વરસાદ ઓગસ્ટમાં થાય છે. સીઝનલી એડજસ્ટેડ એસએન્ડપી ગ્લોબલ ઈન્ડિયા મેન્યુફેક્ચરિંગ પરચેઝિંગ મેનેજર્સ ઈન્ડેક્સ જુલાઈમાં ૫૭.૭થી ઓગસ્ટમાં વધીને ૫૮.૬ થઈ ગયો, જે લગભગ ત્રણ વર્ષમાં સેક્ટરના સ્વાસ્થ્યમાં બીજા-શ્રેષ્ઠ સુધારો દર્શાવે છે. સત્તાવાર ડેટા અનુસાર, ચાલુ નાણાકીય વર્ષ (૨૦૨૩-૨૦૨૪) ના એપ્રિલ-જૂન ક્વાર્ટરમાં ભારતનું ગ્રોસ ડોમેસ્ટિક પ્રોડક્ટ ૭.૮% વધ્યું છે, જે નાણાકીય વર્ષ ૨૦૨૨-૨૩ ના પાછલા જાન્યુઆરી-માર્ચ ક્વાર્ટરમાં ૬.૧% ની વૃદ્ધિની સરખામણીએ છે. નેશનલ સ્ટેટિસ્ટિકલ ઓફિસ દ્વારા શેર કરવામાં આવી હતી. વધુમાં, કોર સેક્ટર તરીકે ઓળખાતા આઠ મુખ્ય ઈન્ડસ્ટ્રી સેક્ટરનું ઉત્પાદન જૂનમાં ૮.૩% થી જુલાઈમાં નજીવું ઘટીને ૮% થયું હતું. આ મહિના દરમિયાન તમામ આઠ ક્ષેત્રોમાં નીચી બેઝ ઈફેક્ટ અને હકારાત્મક વૃદ્ધિને કારણે છે. ગયા વર્ષે જુલાઈમાં કોર સેક્ટરમાં ૪.૮ ટકાનો વધારો થયો હતો. જૂન ૨૦૨૩ માટેની પ્રિન્ટ પણ અગાઉના અંદાજિત ૮.૨% થી સહેજ ઉપર ૮.૩% કરવામાં આવી હતી. વૈશ્વિક બજારો: આ અઠવાડિયે, ચીની સરકારે ૨૦૦૮ પછી પ્રથમ વખત સ્ટોક ટ્રેડ્સ પર સ્ટેપ્સ ડ્યુટી ઘટાડી હતી. ચીનની સરકારે પણ પ્રારંભિક જાહેર ઓફરની ગતિ ધીમી કરવાનું વચન આપ્યું હતું. જો કે, બજારમાં નકારાત્મક સમાચાર પણ હતા. વિશ્વના સૌથી વધુ દેવાદાર પ્રોપર્ટી ડેવલપર યાઈના એવરગ્રાન્ડે ગ્રુપે સોમવારે તેના શેરમાં ૮% જેટલો ઘટાડો જોયો હતો. ૨૧ માર્ચ, ૨૦૨૨ પછી કંપની માટે ટ્રેડિંગનો આ પહેલો દિવસ હતો. જુલાઈમાં, યાઈના એવરગ્રાન્ડે ગ્રુપે યુ.એસ. કોર્ટમાં પ્રકરણ ૧૫ નાદારી સુરક્ષા માટે અરજી કરી હતી. ચીનના અધિકૃત મેન્યુફેક્ચરિંગ પરચેઝિંગ મેનેજર્સ

ઈન્ડેક્સે પાછલા મહિનાની સરખામણીમાં સંકોચનનો થોડો નરમ દર દર્શાવ્યો હતો. વધુમાં, ચીનની સેન્ટ્રલ બેંક, પીપલ્સ બેંક ઓફ ચાઈના, તેના ૨૦૨૩ પ્રથમ રિઝર્વ રેશિયોમાં કાપની જાહેરાત કરી છે. ૧૫ સપ્ટેમ્બરથી શરૂ થતા વિદેશી વિનિમય માટે અનામત જરૂરિયાત ગુણોત્તર ૬% થી ઘટાડીને ૪% કરવામાં આવશે. ઓગસ્ટ માટે યુરો ઝોન કુગાવો ૫.૩% પર યથાવત રહ્યો, જે અપેક્ષા કરતા વધારે છે. જર્મની અને સ્પેનમાં કુગાવો સુસ્ત ગતિએ ધીમો થવાના સંકેતો દર્શાવે છે. ફ્રાન્સમાં, ઓગસ્ટમાં ગ્રાહક ભાવ ૧.૦% વધ્યા, ૪.૮% ના વાર્ષિક લાભ સાથે, અપેક્ષાઓ વટાવી. જે કસન હોલ, વ્યોમિંગમાં વાર્ષિક સેન્ટ્રલ બેંક કોન્ફરન્સમાં, ફેડરલ રિઝર્વના અધ્યક્ષ જેરોમ પોવેલે સ્વીકાર્યું હતું કે કુગાવો "ખૂબ ઊંચો" રહે છે અને જણાવ્યું હતું કે જો જરૂરી હોય તો મધ્યસ્થ બેંક વધુ દર વધારવા માટે તૈયાર છે. જ્યારે કુગાવા પર પ્રગતિ થઈ છે, ત્યારે પોવેલે દર ઘટાડવા માટે તાત્કાલિક તૈયારી દર્શાવી નથી. યુ.એસ.ના બીજા-ક્વાર્ટરના જીડીપી વૃદ્ધિને વાર્ષિક ધોરણે ૨.૧% સુધી સુધારી દેવામાં આવી હતી, મુખ્યત્વે કોર્પોરેટ ખર્ચના નીચા અંદાજને કારણે, આંશિક રીતે રાજ્ય અને સ્થાનિક સરકારી ખર્ચ માટે ઉપરના સુધારા દ્વારા સરભર કરવામાં આવી હતી. યુ.એસ. પર્સનલ કન્ઝમ્પ્શન એક્સપેન્ડિચર્સ પ્રાઈસ ઈન્ડેક્સ જુલાઈમાં ૩.૩% વધ્યો છે, જે કુગાવા માટે ફેડરલ રિઝર્વનું પસંદગીનું માપ છે. ખાદ્ય અને ઉજા સિવાય, કોર પ્રાઈસ ઈન્ડેક્સ જુલાઈમાં વાર્ષિક ધોરણે ૪.૨% વધ્યો હતો. વધુમાં, ૨૬ ઓગસ્ટના રોજ પૂરા થતા સપ્તાહ માટે સાપ્તાહિક બેરોજગારી દાવા ઘટીને ૨,૨૮,૦૦૦ થઈ ગયા, શ્રમ વિભાગના જણાવ્યા અનુસાર ૨,૩૫,૦૦૦ દાવાઓના અંદાજને હરાવીને. આવતા અઠવાડિયામાં સ્પોટલાઈટમાં મેક્રોઈકોનોમિક ડેટા સ્થાનિક અને વૈશ્વિક મેક્રો ઈકોનોમિક ડેટા, વૈશ્વિક શેરબજારોમાં વલણ, ડોલર સામે રૂપિયાની મૂવમેન્ટ અને ફૂડ ઓઈલની કિંમતો આગળના ટ્રેડિંગ સપ્તાહમાં શેરબજારો પર વલણ નક્કી કરશે. વિદેશી પોર્ટફોલિયો રોકાણકારો અને સ્થાનિક સંસ્થાકીય રોકાણકારો ના રોકાણ પર પણ નજર રાખવામાં આવશે. સરકારે ૧૮-૨૨ સપ્ટેમ્બર ૨૦૨૩ વચ્ચે પાંચ દિવસ માટે સંસદનું વિશેષ સત્ર બોલાવ્યું છે. તેણે સત્ર બોલાવવાનું કોઈ કારણ આપ્યું નથી જેમાં પાંચ બેઠકો હશે. મેક્રો ફંટ પર, ઓગસ્ટ માટે એસએન્ડપી ગ્લોબલ સર્વિસીસ પીએમઆઈ ૫ સપ્ટેમ્બર ૨૦૨૩ ના રોજ જાહેર કરવામાં આવશે. યુ.એસ.માં, કુગાવો અને સાપ્તાહિક જોબલેસ ડેટાનું પ્રકાશન ફોકસમાં છે. રોકાણકારો ૧ સપ્ટેમ્બર ૨૦૨૩ ના રોજ નિયત થયેલ ઓગસ્ટ માટે નોન ફાર્મ પેરોલ્સ અને બેરોજગારી દરના ડેટાની આતુરતાથી રાહ જોઈ રહ્યા છે કારણ કે તે ફેડરલ રિઝર્વની નાણાકીય નીતિના દૃષ્ટિકોણમાં આંતરદૃષ્ટિ પ્રદાન કરશે.

ભારતીય બજાર નિર્ણાયક સપોર્ટ અને રેઝિસ્ટન્સ ઝોનમાં... આશા છે કે સપ્ટેમ્બર ૨૦૦૦++++

આગામી દિવસોમાં ઈન્ડેક્સ ૧૯૦૪૪થી ૧૯૮૮૧ તરફ આગળ વધવાની અપેક્ષા રાખે છે. નિર્ણાયકબ્રેક આઉટનથાય ત્યાં સુધી ચાલુ સાઈડ વેગ્ટરેન્ડ ચાલુ રહી શકે છે. ઈન્ડેક્સને ૧૯૩૫૬ અને ત્યારબાદ ૧૯૧૮૨ આસપાસ સપોર્ટ મળવાની શક્યતા છે જ્યારે ૧૯૬૬૦ અને ત્યારબાદ ૧૯૭૪૦ આસપાસ પ્રતિકાર અવરોધ મળવાની શક્યતા છે. બેંકનિફ્ટીમાં ગયા અઠવાડિયે ટેકનિકલ અને ડેરિવેટિવ ટ્રેડિંગ એ જોતા આગામી દિવસોમાં ઈન્ડેક્સ ૪૪૧૦૦ થી ૪૫૩૬૯ તરફ આગળ વધવાની અપેક્ષા રાખે છે. ઈન્ડેક્સને ૪૪૪૩૭ અને ત્યારબાદ ૪૪૩૧૦ આસપાસ સપોર્ટ મળવાની શક્યતા છે જ્યારે ૪૪૮૬૮ અને ત્યારબાદ ૪૫૧૫૬ આસપાસ પ્રતિકાર અવરોધ મળવાની શક્યતા છે. નિફ્ટી ઓગસ્ટનું રોલઓવર ગુરુવારે ૭૭.૮૭% પર છે. બેંક નિફ્ટી ઓગસ્ટ રોલઓવર ગુરુવારે ૭૭.૧૨% પર છે.

સામાહિક અપડેટ્સ :- ભારતનો જીડીપી જાન્યુઆરી-માર્ચ ક્વાર્ટરમાં ૬.૧% સામે એપ્રિલ-જૂનમાં ૭.૮% વધ્યો. આઈટીહાર્ડવેર માટેની સુધારેલી પીએલઆઈ સ્કીમને એચપી, ડેલ, લેનોવો, ફોકસકોન અને ડિક્સન ટેકનોલોજીસ સહિત ૩૮ કંપનીઓ તરફથી પ્રતિસાદ મળ્યો છે. ભારતની રાજકોષીય ખાધ (સરકારનો ખર્ચ - કમાણી) રૂ. ૬.૦૬ લાખ કરોડ (વાર્ષિક લક્ષ્યાંકના ૩૩.૮%) હતી. ભારતના ૮ મુખ્ય ક્ષેત્રોમાં જુલાઈમાં ૮% વૃદ્ધિ થઈ છે જે જૂનમાં ૮.૨% છે. સરકારે સ્થાનિક કુદરતી ગેસનો ભાવ સપ્ટેમ્બરમાં વધારીને \$૮.૬૦ પ્રતિ mmBtu કર્યો છે જે ઓગસ્ટમાં \$૭.૮૫ પ્રતિ mmBtu છે. બીએસઈએ જાહેરાત કરી હતી કે બેંકેક્સના તમામ એફ એન્ડ ઓકોન્ટ્રાક્ટ શુક્રવારને બદલે સોમવારે સમાપ્ત થશે જે ૧૬ ઓક્ટોબરથી શરૂ થશે. ૨૦૨૩-૨૪ના પ્રથમ ક્વાર્ટરમાં ૪૩ શહેરોમાં મકાનોના ભાવમાં વધારો થયો છે. અમદાવાદના ભાવ ૯.૧%, બેંગ્લોર: ૮.૮% અને કોલકાતા: ૭.૮%: નેશનલ હાઉસિંગ બેંક વધ્યા. સરકારે ઓટો સેક્ટર માટે રૂ. ૨૫,૯૩૮ કરોડની પીએલઆઈ સ્કીમને ૨૦૨૮ સુધી એક વર્ષ લંબાવવાનો નિર્ણય કર્યો છે. ભારત આગામી ૪ મહિનામાં લગભગ ૧૦૦ જટિલ ખનિજ બ્લોકસ માટે હરાજ પ્રક્રિયા શરૂ કરવાની તૈયારી કરી રહ્યું છે: ખાણ સચિવ વિવેક ભારદ્વાજ. ભારતના ગિફ્ટ નિફ્ટીએ લગભગ રૂ. ૧.૦૭ લાખ કરોડના ટર્નઓવર સાથે અત્યાર સુધીની સૌથી વધુ સિંગલ-ડે ટ્રેડિંગ પ્રવૃત્તિ રેકોર્ડ કરી છે.

સ્ટોકસ સમાચાર:-અદાણી ગ્રુપ: OCCRP રિપોર્ટમાં કરાયેલા આરોપોને ફગાવી દીધા. રિલાયન્સ: ૧ સપ્ટેમ્બરના રોજ બીએસઈ સૂચકાંકોમાંથી જિયો ફાઈનાન્સિયલ સેવાઓ દૂર કરવામાં આવશે. **ઈન્ડિયન બેંક:** ૪,૦૦૦ કરોડ સુધી એકત્ર કરવાની યોજના. કોટક મહિન્દ્રા બેંક: તેની ડિજિટલ રૂપી એપ્લિકેશન પર યુપીઆઈ સુવિધાની રજૂઆતની

મનીમંત્ર



જયદીપ જોષી

મો. ૯૮૯૮૮ ૬૩૫૫૩

Email I'd:

jaydeepajoshi@gmail.com

૪૮૮આવી શકે છે. જો ૪૩૬ની નીચે રહેતો ૪૨૦, ૪૦૫ અને ૩૯૦આવી શકે છે.

૪. આ અઠવાડિયે ટિનદાલકો ઇન્ડેક્સ

લાંબા ગાળાના રોકાણ માટે જુએમઆર પાવર એન્ડ અર્બન ઇન્ફ્રા લિમિટેડ (૨૮), નેટવર્ક૧૮ મીડિયા એન્ડ ઇન્વેસ્ટમેન્ટ્સ લિમિટેડ (૬૯), ગુજરાત ઇન્ડસ્ટ્રીઝ પાવર કંપની લિમિટેડ (૧૨૮), એક્સારો ટાઇલ્સ લિમિટેડ (૧૪૪), એલિન ઇલેક્ટ્રોનિક્સ લિમિટેડ (૧૭૭) અને આઈટીડીસીમેન્ટેશન ઇન્ડિયા લિમિટેડ (૨૩૫) છે.

જાહેરાત કરી. ઈન્ડિયન ઓઈલ: ૨૦૩૦ સુધીમાં તેના કુદરતી ગેસનો વપરાશ ૨.૫૮ વધારવાની યોજના બનાવી રહ્યું છે. રામકૃષ્ણ ફોર્જિંગ્સ: દક્ષિણ અમેરિકામાં એક ક્લાયન્ટને સાધનોના સપ્લાય માટે લગભગ રૂ. ૭૩.૬૫ કરોડનો ઓર્ડર મળ્યો. ટાટા મોટર્સ: ટાટા પેસેન્જર ઇલેક્ટ્રિક

મોબિલિટીએ તેની નવી બ્રાન્ડ ઓળખ, ટાટા ઈવિ, ઈવિબિઝનેસ માટે રજૂ કરવાની જાહેરાત કરી. યસ બેંક: સેન્ટ્રલ બેંક ડિજિટલ કરન્સી (CBDC) એપ્લિકેશન સાથે યુપીઆઈ લોન્ચ કરવાની જાહેરાત કરી. ટીટાગઢ રેલ: ગુજરાત મેટ્રો રેલ કોર્પોરેશન તરફથી રૂ. ૩૫૦-કરોડના

કરાર માટે સ્વીકૃતિનો પત્ર મળ્યો. ૧. આ અઠવાડિયે નિફ્ટી ૧૯૫૩૦ની ઉપરની રહેતો વધુમા ૧૯૬૬૦, ૧૯૮૧૦ અને ૧૯૮૪૨આવી શકે છે. જો ૧૯૪૮૫ની નીચે રહેતો ૧૯૩૬૫, ૧૯૨૧૭ અને ૧૯૦૭૮આવી શકે છે.

૨. આ અઠવાડિયે બેંકનિફ્ટી ૪૪૬૭૯ની ઉપરની રહેતો વધુમા ૪૫૧૦૩, ૪૫૭૯૬ અને ૪૬૨૨૫આવી શકે છે. જો ૪૪૬૨૬ની નીચે રહેતો ૪૪૧૦૦, ૪૩૬૮૧ અને ૪૩૨૬૪આવી શકે છે.

૩. આ અઠવાડિયે એલઆઈસી હાઉસિંગ ફાઈનાન્સ લિમિટેડ ૪૪૧ની ઉપરની રહેતો વધુમા ૪૫૭, ૪૭૩ અને અનુસંધાન પાના નં. ૧૧ પર



GRETEX CORPORATE SERVICES LIMITED

GRETEX CORPORATE SERVICES LIMITED ANNOUNCES RIGHT ISSUE OF UPTO 12,79,513 EQUITY SHARES AMOUNTING UPTO ₹2,686.98 LAKH ("THE ISSUE") TO THE ELIGIBLE EQUITY SHAREHOLDERS OF OUR COMPANY IN THE RATIO OF ONE (1) RIGHT EQUITY SHARE FOR EVERY EIGHT (8) FULLY PAID-UP EQUITY SHARES HELD BY THE ELIGIBLE EQUITY SHAREHOLDERS OF OUR COMPANY ON THE RECORD DATE, THAT IS AUGUST 23, 2023 (THE "ISSUE").

ISSUE SCHEDULE		
Issue Opens On	Last Date for On Market Renunciation	Issue Closes On
Wednesday, August 30, 2023	Friday, September 01, 2023	Wednesday, September 06, 2023

Gretex Corporate Services Limited (GCSL) is registered as SEBI Category-I Merchant Banker having Registration Code INM000012177. GCSL specializes in providing various diversified financial and consultancy services in the areas of Capital Markets, Corporate Finance, Corporate Restructuring, and Compliance Advisory. For the past six years GCSL has been carrying out the business of management of fund-raising activities, investment advisory, underwriting of issues, manager, consultant or advisers to public issues, including corporate advisory services & as consultant or adviser to the issuer. & providing other services like De-Listing, Open Offers, Exit Offers, Right Issue, Valuation, Private Equity etc.

Ever since starting in 2014 onwards till 2023 GCSL has completed 38 IPOs including one first start-up company from the state of Bihar on SME Exchange also it has given notable IPOs like Innokaiz India IPO oversubscribed by 88 times, Comrade Appliances IPO oversubscribed by 71.92 times & Retina Points IPO oversubscribed by 8.17 times.

FINANCIALS SNAPSHOT:

(Rs in crore)

Particulars	FY 2022-2023	FY 2021-2022
Revenue	12.63	4.13
PBT	7.48	1.57
Tax	1.82	-0.05
Net Profit	5.66	1.53
Equity	10.24	1.14
EPS	5.53	14.41
NPM %	44.82	36.89

STOCK MARKET DATA OF THE EQUITY SHARES

The high, low and average closing prices recorded on the BSE, during the preceding three years and the number of the Equity Shares traded on the days of the high and low prices were recorded are as stated below:

Year	High (₹)	Date of High	Volume on date of High (No. of Equity Shares)	Low (₹)	Date of low	Volume on date of Low (No. of Equity Shares)
2021-2022	210.00	November 15, 2021	4,800	160.00	March 29, 2022	32,800
2022-2023	764.30	October 11, 2022	48,800	72.45	October 28, 2022	7,200
2023-2024 [^]	302.00	July 03, 2023	7,920	182.00	April 13, 2023	36,000

*Gretex got listed on SME Platform of BSE Limited on August 09, 2021

[^]Data mentioned is until August 16, 2023

Utilization of Funds

Our Company intends to utilize the Net Right Issue Proceeds for the following Objects ("Objects of the Issue"):

- To purchase shares from existing shareholders of associate company, "Gretex Share Broking Private Limited" and making it as subsidiary company.
- General Corporate Purposes.

ધી
ઈકોનોમિક રેવલ્યુશન

તંત્રીની કલમે....

ભારતની અર્થવ્યવસ્થા, ગ્રોસ ડોમેસ્ટિક પ્રોડક્ટ (GDP) તેમજ ગ્રોસ વેલ્યુ એડેડ (GVA) દ્વારા માપવામાં આવે છે, આ વર્ષના પ્રથમ ત્રિમાસિક ગાળામાં (Q1) ૭.૮ ટકાના દરે વૃદ્ધિ પામી છે. છેલ્લા ચાર ત્રિમાસિક ગાળામાં જીડીપીમાં આ સૌથી વધુ વૃદ્ધિ છે, પરંતુ ભારતીય રિઝર્વ બેંક (RBI) દ્વારા અંદાજવામાં આવેલા આઠ ટકા વૃદ્ધિ કરતાં સહેજ ઓછી છે. નાણાકીય વર્ષ ૨૦૨૩-૨૪ માટે મધ્યસ્થ બેંકના ૬.૫ ટકાના વૃદ્ધિના અંદાજ પાછળનું પરિબળ આ વર્ષના દરેક અનુગામી ત્રિમાસિક ગાળા દરમિયાન વૃદ્ધિ દરમાં ઘટાડો છે, જે છેલ્લા ક્વાર્ટરમાં ૫.૭ ટકા રહેશે. આ ગણિત ફરીથી કેવી રીતે સ્થાયી થાય છે તેનું મૂલ્યાંકન કરવા માટે આપણે ઓક્ટોબરમાં આરબીઆઈની નાણાકીય નીતિ સમિતિ (એમપીસી)ની બેઠક સુધી રાહ જોવી પડશે. જો કે, મુખ્ય આર્થિક સલાહકાર વી. અનંત નાગેશ્વરન માને છે કે જીડીપીના આ આંકડા આખા વર્ષ માટે ૬.૫ ટકાના આંકડાને સ્પર્શવામાં કોઈ સમસ્યા દર્શાવતા નથી. ભારત આરામદાયક માર્જિનથી સૌથી ઝડપથી વિકસતી મુખ્ય અર્થવ્યવસ્થા છે, જ્યારે ચીન, જેણે તે જ ક્વાર્ટરમાં ૬.૩ ટકા વૃદ્ધિ નોંધાવી હતી, તે નવી મંદી સામે લડી રહ્યું છે. પરંતુ આગામી મહિનાઓ વધુ પડકારજનક સાબિત થઈ શકે છે, કારણ કે વૈશ્વિક સ્તરે હેડવિન્ડસ પહેલાથી જ માલની નિકાસ અને ઉત્પાદનને અસર કરી ચૂક્યાં છે. ઉપરાંત, કુગાવામાં નવેસરથી ઉદ્દાગાથી સ્થાનિક મોરચે દબાણ અને અપૂર્ણ ચોમાસું પણ પાકની ઉપજ અને ખેતીની આવકને અસર કરે તેવી ધારણા છે.

કૃષિ જીવીએ Q1 માં ૩.૫% પર વૃદ્ધિની ગતિ જાળવી રાખી છે, પરંતુ ચોમાસાની ધીમી પ્રગતિ અને જળાશયોમાં નીચા પાણીના સ્તરને કારણે રવિ પાકને નુકસાન થવાની આશંકા ધીમી પડી શકે છે. સર્વિસ સેક્ટરનો હેડલાઈન ગ્રોથ રેટ મજબૂત રહ્યો હતો. વેપાર, હોટેલ અને ટ્રાન્સપોર્ટ સેક્ટરમાં ૮.૨ ટકાનો વધારો થયો હતો, પરંતુ વોલ્યુમની દ્રષ્ટિએ આ રોજગાર સઘન સેગમેન્ટ કોવિડ-૧૯ પહેલાના સ્તરોથી ૧.૮ ટકા નીચે રહ્યો હતો. આ દર્શાવે છે કે અર્થતંત્રની પુનઃપ્રાપ્તિ પ્રક્રિયા હજુ પણ અધૂરી છે. જો કે સરકાર આગ્રહ કરી રહી છે કે ખાનગી રોકાણ ચક્ર આખરે તેજમાં આવી ગયું છે, એકંદરે નિશ્ચિત મૂડી નિર્માણના વલણો સૂચવે છે કે તે સરકારી મૂડી ખર્ચ છે જે હજુ પણ રોકાણને જબરજસ્તપણે ઉપાડી રહ્યું છે. મેન્યુફેક્ચરિંગ જીવીએ છ મહિનાના સંકોચન પછી સતત બીજા ક્વાર્ટરમાં વૃદ્ધિ બતાવી હતી, પરંતુ માત્ર ૪.૫ ટકાથી વધીને ૪.૭ ટકા થઈ હતી. આથી, વપરાશની માંગમાં વ્યાપક આધારીત વધારાની હજુ પણ રાહ જોવાઈ રહી છે. ખાનગી વપરાશના ખર્ચમાં ૬ ટકાનો વધારો થયો છે, પરંતુ અર્થશાસ્ત્રીઓ માને છે કે તે હજુ પણ ઉચ્ચ આવક ધરાવતા લોકોની માંગ પર પ્રભુત્વ ધરાવે છે. તે બધું તેના પર નિર્ભર કરે છે કે એલિવેટેડ કુગાવાની વર્તમાન પરિસ્થિતિ, ખાસ કરીને ખાદ્યપદાર્થોમાં, કેટલો સમય ચાલુ રહે છે. તેનાથી ઓછી આવક જૂથની માંગ પર નવી અસર પડશે. જો ખેતીની આવકને ફટકો પડે તો ગ્રામીણ માંગમાં નબળી રિકવરી પણ ફરી શકે છે. જ્યારે મોંઘવારી સામે લડવા માટે ચોખા અને ડુંગળીની નિકાસ પર પ્રતિબંધ જેવા હસ્તક્ષેપ વૃદ્ધિ અને બાહ્ય વેપાર સંતુલનને નુકસાન પહોંચાડશે, ત્યારે એલપીજી સિલિન્ડરના ભાવમાં ૩. ૨૦૦ના ઘટાડા જેવા રાહતના પગલાં, જે સામાન્ય ચૂંટણીઓ પહેલા વધવાની સંભાવના છે, તેવી શક્યતાઓ છે. , નાણાકીય ગણિત પણ વૃદ્ધિ માટે જોખમ ઊભું કરી શકે છે.

ધી ઈકોનોમિક રેવલ્યુશન નિયમિત ઈ મેઈલ
અને વોટ્સએપમાં મેળવવા માટે લવાજમ ભરો

બેંક ખાતાની વિગત

The Economic Revolution, ICICI BANK,
Naranpura Branch, Ahmedabad 380013,
IFSC CODE: ICIC0000345
ACCOUNT NUMBER: 034505003074
ACCOUNT NAME: THE ECONOMIC

ATTENTION

The material contained in the Economic Revolution is based on Fundamental and Technical analysis & other scientific methods and also the knowledge and belief of author. Error can not to be rulled out. The information given is of General advisory nature only. The Editor, the Publisher and the Author does not take any consequences arising out of it. All rights reserved. Reproducing to whole or in part of any matter including features without permission is not permitted. Legal jurisdiction is Ahmedabad only. The material given in the Economic Revolution is the views of author only, it not means that Editor is agree with it, so Editor, the Publisher and the printer is not responsible for the contains in writers article. Narendra Joshi, Editor, The Economic Revolution.

એન્જોય ડેઈલી પ્રોફીટ

પાના નં. ૧ નું ચાલુ

લાગી છે તેથી આગામી સપ્તાહમાં વધુ ઉપરની ચાલની અપેક્ષા છે.
૨-એમએસીડી સૂચકની જેમ તેની એમએસીડી રેખાએ સરેરાશ રેખાને ઉપરની તરફ છેદે છે અને તેની બંને રેખાઓ નકારાત્મક ઝોનમાં વધી રહી છે તેથી તે સમજાશે કે ટૂંકા ગાળાના ઉપરના વલણની રચનાનો પ્રથમ સંકેત ઉભરી આવ્યો છે. તેની બંને રેખાઓને પોઝિટિવ ઝોનમાં જવા દો પછી ઉપર તરફના વલણની રચનાને પુષ્ટિ મળશે.

નિફ્ટી-ઈઓડી ચાર્ટ વિશ્લેષણ
(સરેરાશ)

નિફ્ટી-ઈઓડી ચાર્ટ (૦૧-સપ્ટે-૨૦૨૩):-



ઈઓડી ચાર્ટમાં તકનીકી દાખલાઓ અને રચનાઓ

સરેરાશ:-

- ૧- ૫-દિવસીય એસએમએ આજે ૧૯૩૩૭ પર છે
- ૨- ૨૧-દિવસીય એસએમએ ૧૯૪૧૯ પર છે
- ૩- ૫૫-દિવસીય એસએમએ ૧૯૩૭૧ પર છે
- ૪- ૧૦૦-દિવસીય એસએમએ ૧૯૮૫૩ પર છે
- ૫- ૨૦૦-દિવસીય એસએમએ ૧૯૩૭૪ પર છે

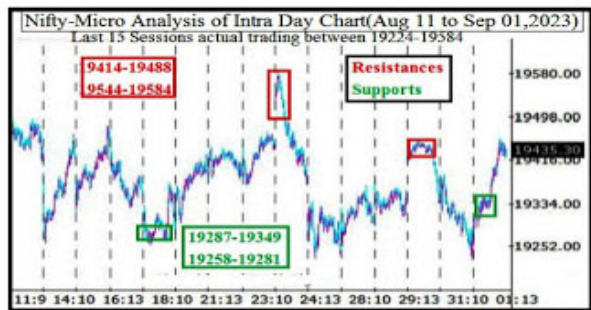
ઈઓડી ચાર્ટ વિશ્લેષણમાંથી તારણો (સરેરાશ)

નિફ્ટી ગયા શુક્રવારે તમામ ટૂંકા (૫ અને ૨૧-દિવસીય એસએમએ) અને મધ્યવર્તી (૫૫-દિવસ એસએમએ) ટર્મ એવરેજથી ઉપર બંધ થઈ ગયો છે તેથી ટૂંકા ગાળાના કરેક્શન પૂર્ણ થવાનો પ્રથમ સંકેત બહાર આવ્યો છે. ૫-દિવસીય એસએમએ ને ૨૧ અને ૫૫-દિવસ એસએમએ બંનેથી ઉપર જવા દો પછી ટૂંકા ગાળાના કરેક્શન પૂર્ણ થવા પર અને જીવનકાળ સર્વોચ્ચ (૧૯૮૯.૧.૮) થી ઉપરની તાજી રેલી શરૂ થવા પર પુષ્ટિ મળશે.

નિફ્ટી-છેલ્લા ૧૫ સત્રો ઇન્ટ્રાડે ચાર્ટ વિશ્લેષણ

નિફ્ટી-ઇન્ટ્રા ડે ચાર્ટ

(ઓગસ્ટ ૧૧ થી સપ્ટેમ્બર ૦૧, ૨૦૨૩):-



છેલ્લા ૧૫ સત્રોના ઇન્ટ્રાડે ચાર્ટમાં ટેકનિકલ પેટર્નની રચના

૧- છેલ્લા ૧૫ સત્રોમાં પ્રતિકાર નીચે મુજબ છે:-

એ- ૧૯૪૧૪-૧૯૪૮૮

બી- ૧૯૫૪૪-૧૯૫૮૪

૨- છેલ્લા ૧૫ સત્રોમાં આધાર નીચે મુજબ છે:-

એ- ૧૯૨૮૭-૧૯૩૪૮

બી- ૧૯૨૫૮-૧૯૨૮૧

૩- છેલ્લા ૧૫ સત્રો ૧૯૨૨૪-૧૯૫૮૪ વચ્ચે વાસ્તવિક ટ્રેડિંગ

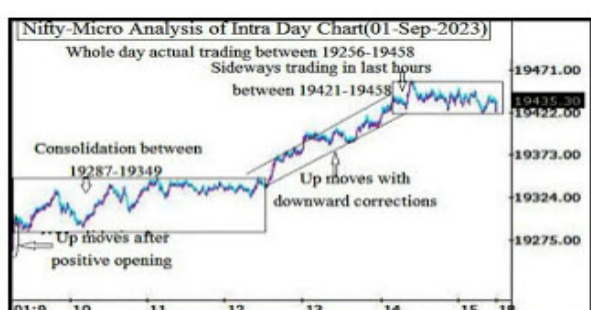
૧૫ ઇન્ટ્રા ડે ચાર્ટ વિશ્લેષણસત્રોમાંથી તારણો

છેલ્લા ૧૫ સત્રોનો વાસ્તવિક ટ્રેડિંગ ૧૯૨૨૪-૧૯૫૮૪ ની વચ્ચે, ઉપરોક્ત સમર્થન અને પ્રતિકાર સાથે, જે લગભગ સમાન મજબૂત પણ છે. છેલ્લા શુક્રવારનો બંધ છેલ્લા ૧૫ સત્રોની ટ્રેડિંગ રેન્જની મધ્યમાં લગભગ નજીક હતો તેથી સૌથી પહેલાં નિફ્ટીએ છેલ્લા ૧૫ સત્રોની ટ્રેડિંગ રેન્જની અંદર અને તેની નજીકના આગામી ટ્રેન્ડ ફોર્મેશન માટે ટ્રેડિંગ કરવું પડશે અને તૈયારી કરવી પડશે. આખરે આ રેન્જની બહાર અથવા બળપૂર્વક બ્રેક આઉટ/ડાઉનને ટકાવી રાખવાથી આગલી મોટી ચાલ શરૂ થવાની પુષ્ટિ થશે તેથી તેની પુષ્ટિ માટે આગામી સપ્તાહમાં જોવું જોઈએ.

નિફ્ટી-ઇન્ટ્રા ડે ચાર્ટ વિશ્લેષણ

(૦૧-સપ્ટે-૨૦૨૩)

નિફ્ટી-ઇન્ટ્રા ડે ચાર્ટ (૦૧-સપ્ટે-૨૦૨૩):-



આજના ઇન્ટ્રાડે ચાર્ટમાં ટેકનિકલ પેટર્નની રચના

૧- પોઝિટિવ ઓપનિંગ પછી ઉપરની ચાલ

૨- ૧૯૨૮૭-૧૯૩૪૮ વચ્ચે ૩ કલાકથી વધુનું એકીકરણ (તાત્કાલિક સમર્થન)

૩- ડાઉનવર્ડ કરેક્શન સાથે ઉપરની ચાલ

૪- ૧૯૪૨૧-૧૯૪૫૮ વચ્ચેના છેલ્લા કલાકોમાં સાઈડવેજ ટ્રેડિંગ

૫- ૧૯૨૫૬-૧૯૪૫૮ વચ્ચે આખો દિવસ વાસ્તવિક વેપાર

ઇન્ટ્રા-ડે ચાર્ટ વિશ્લેષણમાંથી તારણો

સૌથી સકારાત્મક સમાચાર એ છે કે ભારતનું ગ્રોસ ડોમેસ્ટિક પ્રોડક્ટ (જીડીપી) ચાલુ નાણાકીય વર્ષ (૨૦૨૩-૨૦૨૪) ના એપ્રિલ-જૂન ક્વાર્ટરમાં ૭.૮ ટકા વધ્યું છે, જે નાણાકીય વર્ષ ૨૦૨૨-ના અગાઉના જાન્યુઆરી-માર્ચ ક્વાર્ટરમાં ૬.૧ ટકાની વૃદ્ધિની સરખામણીએ છે. ૨૩ તેથી સેન્ટિમેન્ટમાં વધારો થયો અને સૌપ્રથમ હકારાત્મક ઓપનિંગ પછી ઉપરની ચાલ જોવા મળી.

૧૯૨૮૭-૧૯૩૪૮ ની વચ્ચે ૩ કલાકથી વધુનું કોન્સોલિડેશન અને તે પછી ઉપરની ચાલ ડાઉનવર્ડ કરેક્શન સાથે હતી તેથી છેલ્લા કલાકોમાં સાઈડવેજ ટ્રેડિંગ પછી ગયા શુક્રવારે બંધ દિવસના ઉચ્ચ સ્તરની નજીક હતો. આખો દિવસ માત્ર ઇન્ટ્રાડે કોન્સોલિડેશન અને સેલિંગ પેટર્ન જોવા મળી ન હતી તેથી પ્રથમ તો આગામી સપ્તાહની શરૂઆતમાં અપેક્ષિત છે.

તારણો

(બધા અભ્યાસને એકસાથે મૂક્યા પછી)

૧- લાંબા ગાળાનો ટ્રેન્ડ વધી રહ્યો છે.

૨- મધ્યવર્તી મુદતનું વલણ દાવ પર છે અને સૌપ્રથમ તેના નિર્ણાયક ૫૫-દિવસીય એસએમએ (આજે ૧૯૩૭૧ પર) થી આગળ ટકાવી રાખવા માટે તેની પુષ્ટિ માટે આગામી સપ્તાહમાં જોવું જોઈએ.

૩- ટૂંકા ગાળાનો ટ્રેન્ડ દાવ પર છે અને સૌપ્રથમ તેના નિર્ણાયક ૫-દિવસ અને ૨૧-દિવસીય એસએમએ (આજે અનુક્રમે ૧૯૩૩૭ અને ૧૯૪૧૯ પર) થી આગળ ટકી રહ્યો છે તેની પુષ્ટિ માટે આગામી સપ્તાહમાં જોવું જોઈએ.

તા. ૨૦-૦૩-૨૦૨૩ ના રોજ ૧૬૮૨૮.૩ પર વેવ ૧ નો વેવ ૩નો ઈમ્પલસિવ વેવ ૩ શરૂ થયો અને તા. ૨૦-૦૭-૨૦૨૩ના રોજ ૧૯૮૯૧.૦૮ હાલની ટોપની રચના સાથે ચાલુ છે. આ સ્તરોથી ટૂંકા ગાળાના સુધારાની શરૂઆત થઈ જે ૩૧-૦૮-૨૦૨૩ ના રોજ ૧૯૨૨૩.૭ પર તાજેતરના તળિયાની રચનાઓ સાથે ચાલુ છે અને ઈઓડી અને ઈન્ટ્રાડે ચાર્ટ પર હજી સુધી તેની પૂર્ણતાની પુષ્ટિ નથી. ૧૯૨૨૪-૧૯૫૮૪ ની વચ્ચેના છેલ્લા ૧૫ સત્રોના ટ્રેડિંગ અને અંતે આ શ્રેણીની બહાર ટકાવી રાખવાથી છેલ્લા ૩૦ સત્રોના કરેક્શનના આયુષ્ય અને લંબાઈની પુષ્ટિ થશે તેથી તે આગામી સપ્તાહ/અઠવાડિયામાં નજર રાખવી જોઈએ.

નિફ્ટી ગયા શુક્રવારે તમામ સરેરાશથી ઉપર બંધ થયો હતો અને સૂચકાંકો પણ શરૂઆતના સંકેતો તેમજ છેલ્લા શુક્રવારના ઈન્ટ્રાડે ચાર્ટમાં સારા ઈન્ટ્રાડે કોન્સોલિડેશન બતાવી રહ્યા છે તેથી છેલ્લા ૧૫ સત્રોની ટ્રેડિંગ રેન્જની સર્વોચ્ચ (૧૯૫૮૪) તરફ ઉપરની ચાલ અપેક્ષિત છે અને પ્રથમ તો તે આગળ વધવાની અપેક્ષા છે. છેલ્લા ૧૫ સત્રોના આગલા પ્રતિકાર માટે આવતા સપ્તાહમાં નજર રાખવી જોઈએ કારણ કે:-

૧- છેલ્લા ૧૫ સત્રો સૌથી વધુ (૧૯૫૮૪) ઉપર ટકાવી રાખવાથી ૩૦ સત્રો કરેક્શન ચાલુ હોવાની પુષ્ટિ થશે

૨- તાજી રેલીનો જીવનકાળ સૌથી વધુ (૧૯૮૯૧.૮) તરફ અને તેનાથી ઉપર શરૂ થાય છે.

પસંદગીની સ્ક્રીપોમાં આગામી દિવસોમાં તોફાની તેજ સાથે ઉછાળો જોવાય

તા. ૦૨.૦૯.૨૦૧૯

★ હોટ વીકલી સ્ટોક ફ્યુચર

૧. જુંદાલ સ્ટીલ (૭૦૫.૮૦):

૬૮૯ સ્ટોપલોસ નજીકમાં જ ૭૨૦

થી ૭૨૯ ૨. રાન ફાર્મા

(૧૧૧૨.૬૫): ૧૧૦૦ સ્ટોપલોસ

નજીકમાં જ ૧૧૩૪ થી ૧૧૫૨

૩. રિલાયન્સ (૨૪૨૮): ૨૪૦૯

સ્ટોપલોસ નજીકમાં જ ૨૪૪૮ થી

૨૪૭૫. ૪. એસબીઆઈ

(૫૭૧.૪૦): ૫૬૩ સ્ટોપલોસ

નજીકમાં જ ૫૮૫ થી ૬૦૩

૫. અંબુજા સિમેન્ટ (૪૩૭): ૪૨૭

સ્ટોપલોસ નજીકમાં જ ૪૫૦ થી

૪૬૮ ૬. મેક ડોવેલ

(૧૦૧૭.૫૫): ૧૦૦૩

સ્ટોપલોસ નજીકમાં જ ૧૦૩૫ થી

૧૦૫૩ ૭. બાયોકોન

(૨૬૨.૦૫): ૨૫૫ સ્ટોપલોસ

નજીકમાં જ ૨૭૦ થી ૨૭૯ ૮.

હિરો મોટો (૨૮૪૧.૬૫):

૨૮૦૦ સ્ટોપલોસ નજીકમાં જ

૨૮૭૯ થી ૩૦૨૪

★ હોટ ડીલીવરી બેઈજ રોકાણ

૧. આઈ ઈ એક્સ (૧૩૧.૭૫):

૧૨૧ સ્ટોપલોસ નજીકમાં જ

બાજ નજરે

પારસ કે. ઘેલાણી
(પી. જી.)

મો. ૯૮૬૬૭૧૦૮૨૭

letusgrowtogether111.
blogspot.com

૧૪૪ થી ૧૫૩ ૨. સાલાસાર

(૫૪.૦૫) : ૫૨ સ્ટોપલોસ

નજીકમાં જ ૬૩ થી ૭૨ ૩.

સોટીના (૨૦૭) : ૧૯૭

સ્ટોપલોસ નજીકમાં જ ૨૩૪ થી

૨૭૩ ૪. મોઈલ (૨૪૨.૬૦) :

૨૨૬ સ્ટોપલોસ નજીકમાં જ

૨૭૯ થી ૩૦૬ ૫. સાઉથવેસ્ટ

બેંક (૨૩.૨૫) : ૨૧ સ્ટોપલોસ

નજીકમાં જ ૨૭ થી ૩૦ ૬. મલ્ટી

બેઈજ (૪૮.૮૫) : ૨૩૪

સ્ટોપલોસ નજીકમાં જ ૨૮૮ થી

૩૧૫૨ ૭. બોમ્ ડાઈગ

(૧૩૭.૫૦) : ૧૩૧ સ્ટોપલોસ

નજીકમાં જ ૧૫૩ થી ૧૬૨

બેસિલિક ફ્લાય સ્ટુડિયો લિમિટેડ એનએસઈ એસએમઈ આઈપીઓ



અગ્રણી વિજ્યુઅલ ઈફેક્ટ્સ (વીએફએક્સ) સ્ટુડિયો, હેડ ક્વાર્ટર કેનેડા અને યુકેમાં કાર્યરત પેટાકંપનીઓ સાથે, ચેન્નાઈ, ભારતમાં. સર્જનાત્મકતા અને ટેકનોલોજીની સીમાઓને આગળ ધપાવે છે. અસાધારણ દ્રશ્ય અનુભવો પહોંચાડે છે

૨૦૧૩ માં સ્થાપિત, બીએફએસ ભારતમાં ટોચના વિજ્યુઅલ ઈફેક્ટ્સ (વીએફએક્સ) સ્ટુડિયો તરીકે ઉભરી આવ્યું છે.

બીએફએસ એ મૂવીઝ, ટીવી અને નેટ સિરીઝ અને કમર્શિયલ સહિત વિવિધ પ્રકારના પ્રોજેક્ટ્સ પર કામ કર્યું છે. ૩૦૦ થી વધુ ગ્રાહકોને સેવા આપવા અને આશ્ચર્યજનક ૧૦,૦૦૦+ પ્રોજેક્ટ્સ આપવાના પ્રભાવશાળી ટ્રેક રેકોર્ડ સાથે, બીએફએસ ની પ્રાવીણ્યતા સ્પષ્ટ છે. તેમના વ્યાપક ઓળખપત્રોમાં ૮૦૦+ ફિલ્મોમાં યોગદાન, ૨,૦૦૦+ શ્રેણીમાં સામેલગીરી અને ૮,૦૦૦+ જાહેરાતોનું નિર્માણ સામેલ છે. તેમનો પોર્ટફોલિયો ઉદ્યોગમાં તેમની વિશાળ કુશળતા દર્શાવે છે.

બીએફએસ એ એવેન્જર્સ એન્ડગેમ, અવતાર ૨, સ્પાઈડરમેન ફાર ફોમ હોમ, એક્સટ્રેક્શન ૨, વગેરે જેવી

મધ્યમથી લાંબા ગાળાના સારા વળતર માટે અરજી કરો

દ્રષ્ટિકોણ

વિજ્યુઅલ ઈફેક્ટ્સની દુનિયામાં નવા રસ્તાઓ ઉજાગર કરવા, અમારી અગ્રણી ભાવના, કલાત્મક દ્રષ્ટિ અને અસાધારણ વિજ્યુઅલ અનુભવો આપવા માટે અતૂટ પ્રતિબદ્ધતા સાથે ઉદ્યોગને આગળ ધપાવવો.

દ્યેય

અજોડ સર્જનાત્મકતા, ટેકનિકલ કૌશલ્ય અને શ્રેષ્ઠતાની અવિરત શોધ સાથે વિજ્યુઅલ ઈફેક્ટ્સની કલા અને વિજ્ઞાનમાં અગ્રણી બનવા માટે, વીએફએક્સ વિશ્વના અગ્રણી બનવું.

બીએફએસ નો લોકપ્રિય ફિલ્મોનો પોર્ટફોલિયો ૯૦૦+ મૂવીઝ પ્રોજેક્ટ પૂર્ણ કર્યા



જાણીતી ફિલ્મોમાં કામ કર્યું છે. વધુમાં, તેમની કુશળતા સ્ટ્રેન્જર થિંગ્સ ૪, ધ કાઉન, ધ વિચર, વગેરે જેવી હિટ શ્રેણીઓ સુધી

વિસ્તરે છે. ઉપરાંત, નેટફ્લિક્સ, ડિઝની, ફોક્સ સ્ટુડિયો, સોની વગેરે જેવા બહુવિધ સ્ટુડિયો દ્વારા કંપનીનું ઓડિટ કરવામાં આવ્યું છે.

નાના એકમમાંથી, સ્ટુડિયો ૪૫૦+ થી વધુ કુશળ ટીમ સભ્યોને રોજગાર આપવા માટે

વિકસ્યો છે. તેમના ગ્રાહકોને વધુ સારી રીતે સેવા આપવા માટે, તેઓએ પુણે, લંડન અને વાનકુવરમાં ઓફિસો સ્થાપી છે.

૬ સ વર્ષોમાં, બીએફએસ એ સતત સર્જનાત્મકતા અને ટેકનોલોજીની સીમાઓને આગળ ધપાવી છે. કંપની કુશળ કલાકારોની ટીમ અને નવીનતમ તકનીકી પ્રગતિ માટે પ્રતિબદ્ધતા ધરાવે છે, તેમને ઉદ્યોગમાં અલગ પાડે છે.

ના. વ. ૨૩ માં, કંપનીએ રૂ. ૭૯ કરોડની આવક નોંધાવી હતી, રૂ. ૩૯ કરોડનો ઈબીઆઈટીટીએ હાંસલ કર્યો હતો અને રૂ. ૨૮ કરોડનો પ્રભાવશાળી ચોખ્ખો નફો મેળવ્યો હતો.

ઈશ્યુનો હેતુ:

ઈશ્યુમાંથી મળેલી ચોખ્ખી રકમનો કંપની દ્વારા નીચેના હેતુઓ માટે ઉપયોગ કરવાની દરખાસ્ત છે:

- હેદરાબાદ અને સાલેમ ખાતે સ્ટુડિયો/સુવિધાના સેટઅપ માટેનો ખર્ચ.
- ચેન્નાઈ અને પુણે સ્થિત કંપનીની હાલની સુવિધાઓ/ઓફિસોને વધુ મજબૂત કરવા માટે ઈન્ફ્રાસ્ટ્રક્ચર ઉમેરવા માટેનો ખર્ચ.
- લંડનમાં સ્થિત નવી ઓફિસ સ્પેસ હસ્તગત કરીને અને વાનકુવરમાં સ્થિત હાલની સુવિધાઓ/ઓફિસોને મજબૂત કરીને વર્કસ્પેસના વિસ્તરણ માટે પેટાકંપનીઓમાં ઈક્વિટી દ્વારા રોકાણ કરવું.
- સામાન્ય કોર્પોરેટ હેતુઓ અને આ ઈશ્યુ માટેનો ખર્ચ.

પ્રમોટર



શ્રી બાલકૃષ્ણન,
પ્રમોટર-અને મેનેજિંગ ડિરેક્ટર
ઉંમર વર્ષ ૩૭

તેમણે અગ્રા યુનિવર્સિટીમાંથી ઈલેક્ટ્રોનિક મીડિયામાં માસ્ટર ડિગ્રી મેળવી છે. તેમની મૂળ ૨૮ જાન્યુઆરી, ૨૦૧૬ ના રોજ કંપનીના મેનેજિંગ ડિરેક્ટર તરીકે બોર્ડમાં નિમણૂક કરવામાં આવી હતી. તેમની પાસે આ ઉદ્યોગમાં ૧૩ વર્ષથી વધુનો અનુભવ છે. તેમણે વિવિધ પ્રોજેક્ટ્સ પર એકેડેમી પુરસ્કાર વિજેતા સુપરવાઈઝર અને ઓસ્કાર નામાંકિત નિર્દેશકો સાથે સીધા કામ કર્યું છે. તેઓ હાલના સ્તરે કંપનીના વિકાસના મુખ્ય ચાલક છે. તેમની ક્ષમતાઓ કંપનીના કારોબારને આગળ વધારવામાં મહત્વની રહી છે.



શ્રીમતી યોગલક્ષ્મી એસ,
પ્રમોટર અને પૂર્ણ સમયના ડિરેક્ટર
ઉંમર વર્ષ ૩૩

તેઓશ્રીએ અગ્રા યુનિવર્સિટીમાંથી

ઈલેક્ટ્રોનિક્સ અને કોમ્યુનિકેશનમાં બેચલર ઓફ એન્જિનિયરિંગની ડિગ્રી મેળવી છે. તેણીની પાસે ૧૧ વર્ષથી વધુ સમયનું વિશાળ જ્ઞાન અને અનુભવ છે. બેસિલિક ફ્લાય સ્ટુડિયોનો ભાગ બનતાં પહેલાં તેણીએ યુએસ સ્થિત આઈટી કંપનીમાં કામ કર્યું હતું. તેણી કામગીરીના સંચાલન અને દેખરેખ માટે જવાબદાર છે. તેણીએ કંપનીના વિકાસમાં મુખ્ય ભૂમિકા ભજવી છે.

શ્રેષ્ઠતા માટે માન્યતા : અમારા પુરસ્કારો અને પ્રમાણપત્રો
કંપની ઓફ ધ યર
(ક્રિએટિવ મીડિયા સોલ્યુશન ૨૦૨૨)
ઈન્ડિયા આઈકોન્સ એવોર્ડ્સમાં
સૌથી પ્રખ્યાત કંપની ૨૦૨૩, (એનિમેશન કેટેગરી)
નેશન વાઈડ એવોર્ડ્સમાં
ટાઇમ્સ બિઝનેસ એવોર્ડ્સ બેંગલુરુ ૨૦૨૩
આઉટલુક બિઝનેસ એક્સલેન્સ એવોર્ડ્સ ૨૦૨૩

દા ટ્રાન્સફોર્મેટિવ પાવર ઓફ વિજ્યુઅલ ઈફેક્ટ્સ:

અમે વિજ્યુઅલ ઈફેક્ટ્સની પરિવર્તનશીલ શક્તિમાં વિશ્વાસ કરીએ છીએ, જ્યાં પિક્સેલ્સ અસાધારણ દુનિયાને આકાર આપવા માટે જીવંત બને છે અને આશ્ચર્યજનક વાતાવરણમાં જીવનનો શ્વાસ લે છે. અમારો વિશ્વાસ એ ફક્ત શબ્દોનો સમૂહ નથી, પરંતુ એક માર્ગદર્શક પ્રકાશ છે જે આપણને દ્રશ્ય શ્રેષ્ઠતાની શોધમાં આગળ ધપાવે છે.

- ડિલિવરીની સમયસરતા
- ઉચ્ચ-ગુણવત્તાનું કામ
- નવીનતા માટે બનેલ જગ્યા અને શ્રેષ્ઠતા
- સહયોગ અને સંચાર ગોપનીયતા
- ઝડપી પ્રતિભાવ

કંપનીની નાણાકીય વિગતો

બેસિલિક ફ્લાય સ્ટુડિયો આઈપીઓ Rs.in Lakhs
નાણાકીય માહિતી (રિસ્ટેટેડ કોન્સોલિડેટેડ)

Period Ended	31 Mar 2022	31 Mar 2023
Assets	1,571.08	5,315.33
Revenue	2,528.78	7,895.15
Profit After Tax	90.10	2,774.02
Net Worth	394.16	3,166.98
Reserves and Surplus	274.17	1,466.98
Total Borrowing	413.23	427.08

ઈશ્યુ ખુલશે : ૦૧ સપ્ટેમ્બર, ૨૦૨૩
ઈશ્યુ બંધ થશે : ૦૫ સપ્ટેમ્બર, ૨૦૨૩

ઈશ્યુની વિગત

ઈશ્યુનો પ્રકાર	: ભુક બિલ્ડ ઈશ્યુ આઈપીઓ
ઈશ્યુ સાઈઝ	: ૬૮,૪૦,૦૦૦ ઈક્વિટી શેર
ફેશ ઈશ્યુ	: ૬૨,૪૦,૦૦૦ ઈક્વિટી શેર
વેચાણ માટેના શેર (ઓએફએસ)	: ૬,૦૦,૦૦૦ ઈક્વિટી શેર
ઈશ્યુ સાઈઝ રકમમાં	: રૂ. ૬૨.૯૩ કરોડ - રૂ. ૬૬.૩૫ કરોડ
ફેસવેલ્યુ	: શેરદીઠ રૂ. ૧૦
ઈશ્યુ પ્રાઈસ	: શેર દીઠ રૂ. ૯૨-૯૭
માર્કેટ લોટ	: ૧૨૦૦ શેર અને પછી તેના ગુણાંકમાં
ઓછામાં ઓછી અરજી:	: ૧૨૦૦ શેર
લિસ્ટિંગ	: એન એસ ઈ, એસ એમ ઈ

ઈશ્યુનું માળખું

એકર ફાળવણી	૧૭,૪૩,૬૦૦ ઈક્વિટી શેર સુધી
કચુઆઈબી	૧૧,૬૨,૮૦૦ ઈક્વિટી શેર સુધી
એનઆઈઆઈ	૮,૭૨,૪૦૦ ઈક્વિટી શેર સુધી
આરઆઈઆઈ	૨૦,૩૫,૨૦૦ ઈક્વિટી શેર સુધી
માર્કેટ મેકર	૧૦,૨૬,૦૦૦ ઈક્વિટી શેર સુધી

ઈશ્યુના લીડ મેનેજર

જીવાચઆર કેપિટલ એડવાઈઝર્સ પ્રાઈવેટ લિમિટેડ

ઈશ્યુના સ્ટ્રક્ચર

પૂર્વા શેરજીસ્ટ્રી (ઈન્ડિયા) પ્રાઈવેટ લિમિટેડ
માર્કેટ મેકર

શેર ઈન્ડિયા સિક્યોરિટીઝ લિમિટેડ

બીએસએફ સ્ટુડિયોની વિસ્તરણ

યોજના અને વૃદ્ધિ વ્યૂહરચના

● બેસિલિક ફ્લાય સ્ટુડિયો, એક વીએફએક્સ કંપની, ફિલ્મો, શ્રેણી, એનિમેશન અને વિડિયો ગેમ્સમાં વિજ્યુઅલ ઈફેક્ટ્સમાં ઉદ્યોગને કારણે ઉદ્યોગમાં વૃદ્ધિ અનુભવી છે.

● સ્ટ્રીમિંગ કંપનીઓ દ્વારા સંચાલિત સામગ્રીની માંગમાં થયેલા વધારાને વીએફએક્સ અને એનિમેશન કંપનીઓ માટે નવા રસ્તાઓ બનાવ્યા છે.

● ભારત વિજ્યુઅલ ઈફેક્ટ્સનો ખાસ કરીને મહત્વનો ધ્રુવ બની ગયો છે જેમાં વિદેશી માલિકીની અને સ્થાનિક માલિકીના વીએફએક્સ ઘરો સંપૂર્ણ થોટલ પર કામ કરે છે.

● વેન્ટેજ માર્કેટ રિસર્ચ આગાહી કરે છે કે, વીએફએક્સ વૈશ્વિક બજારની આવક ૨૦૨૧માં \$૨૬.૩ બિલિયનથી વધીને ૨૦૨૮માં \$૪૮.૮ બિલિયન થવાની આગાહી કરવામાં આવી છે, જે આગાહીના સમયગાળા દરમિયાન ૧૦.૯% ના ચક્રવૃદ્ધિ વાર્ષિક વૃદ્ધિ દર (CAGR) થી વધશે.

● બીએફએક્સ સ્ટુડિયો તેમના આંતરરાષ્ટ્રીય ગ્રાહકોને સેવા આપવા માટે વૈશ્વિક ડિલિવરી કેન્દ્ર તરીકે સજ્જ છે, જે તેમને એક ટેકનોલોજી વર્કફોર્સનો ઉપયોગ કરીને એકીકૃત રીતે કામ કરવાની મંજૂરી આપે છે, જે તેમને માંગમાં થતા ફેરફારોને ઝડપથી પ્રતિસાદ આપવા સક્ષમ બનાવે છે.

● કંપની ચેન્નાઈ, પુણે, વાનકુવર અને લંડનમાં તેની ઓપરેશનલ હાજરી ધરાવે છે. કંપની આવનારા ભવિષ્યમાં ભારતમાં ૨ વધુ સમર્પિત સુવિધાઓ ખોલવાની યોજના ધરાવે છે.

● આંતરરાષ્ટ્રીય ક્ષેત્રે પણ, કંપની ભવિષ્યના સમયમાં પૂર્વ યુરોપ અને દક્ષિણ કોરિયામાં તેની ભૌતિક હાજરી રાખવા ઈચ્છે છે.

● અસંખ્ય વિદેશી માલિકીની અને સ્થાનિક માલિકીના ફંલ્ડ સ્ટુડિયો સંપૂર્ણ ક્ષમતા સાથે કાર્યરત છે, ભારત અસાધારણ રીતે અગ્રણી વિજ્યુઅલ ઈફેક્ટ હોટસ્પોટ તરીકે ઉભરી આવ્યું છે.

બેસીલીક ફ્લાય એનએસઈ એસએમઈ આઈપીઓ પૃથક્કરણ (અરજી કરો)

પ્રસ્તાવના

અમે ફેન્ટમ ડિજિટલ ઈફેક્ટ્સ લિમિટેડ (પીડીઈએલ) આઈ પી ઓ નીસફળતાના સાક્ષી છીએ જે ઓક્ટોબર ૨૦૨૨ માં રૂ.૯૫ પ્રતિ શેરની કિંમતે આવ્યો હતો. અને ૧૬૪.૨૨ ગણું સબસ્ક્રિપ્શન મેળવ્યું હતું. પીડીઈએલ આંતરરાષ્ટ્રીય અને સ્થાનિક સેવાઓમાં હતી અને સારાં પરિણામો નોંધાવેલ હતાં. હવે આપણી પાસે બીજી એક કંપની આવી રહી છે, એટલે કે બેસિલિક ફ્લાય સ્ટુડિયો લિ. (બીએફએસએલ), જેણે આંતરરાષ્ટ્રીય સર્વિસિંગમાં નિપુણતા મેળવી છે. વધારાની શાખાઓ સાથે, તેણે ના. વ. ૨૩ માટે અદભૂત પરિણામો નોંધાવ્યાં છે અને તે યુરોપ અને અન્ય પડોશી દેશોમાં તેની ક્ષિતિજને વિસ્તારવાની આરંભે છે. એકવાર આ વિસ્તરણ યોજનાઓ અમલમાં આવી ગયા પછી, બીએફએસએલ આગામી વર્ષોમાં વધુ સારી સંભાવનાઓ માટે તૈયાર છે.

કંપની વિશે:

બેસિલિક ફ્લાય સ્ટુડિયો લિ. (બીએફએસએલ) એ ભારતમાં ચેન્નાઈનું મુખ્ય મથક વિજયુઅલ ઈફેક્ટ્સ (વીએફએકસ) સ્ટુડિયો છે જે કેનેડા અને યુકેમાં કાર્યરત પેટાકંપનીઓ છે જે વિશ્વભરના પ્રેક્ષકોને મોહિત કરે તેવા દ્રશ્ય અનુભવો બનાવવામાં નિષ્ણાત છે. આ કંપની ભારતમાં એક ટોચના વિજયુઅલ ઈફેક્ટ્સ (વીએફએકસ) સ્ટુડિયો તરીકે ઉભરી આવી છે જે કલ્પનાઓને વિજયુઅલમાં રૂપાંતરિત કરે છે. દસ વર્ષોમાં, આ કંપનીએ સતત સર્જનાત્મકતા અને ટેકનોલોજીની સીમાઓને આગળ ધપાવી છે. કંપની કુશળ કલાકારોની ટીમ અને નવીનતમ ટેકનીકી પ્રગતિ માટે પ્રતિબદ્ધતા ધરાવે છે, જે તેમને ઉદ્યોગમાં અલગ પાડે છે.

કંપની વીએફએકસ ઉદ્યોગમાં નિપુણતા ધરાવે છે અને તેણે મૂવીઝ, ટીવી, નેટ સિરીઝ અને કમર્શિયલ માટે ઉચ્ચ ગુણવત્તાવાળા વીએફએકસ સોલ્યુશન્સ વિતરિત કર્યાં છે. આ કંપનીએ વિવિધ પ્રોડક્શન હાઉસ સાથે સીધી ભાગીદારી કરીને તેમજ પેટા કોન્ટ્રાક્ટિંગ વ્યવસ્થા દ્વારા અગ્રણી વીએફએકસ કંપનીઓ અને સ્ટુડિયો સાથે સહયોગ કરીને ઉદ્યોગમાં મજબૂત હાજરી સ્થાપિત કરી છે. ઘણી વીએફએકસ કંપનીઓ અને સ્ટુડિયો મોટા પાયે વીએફએકસ પ્રોજેક્ટ્સનું સંચાલન કરવા

દિલીપ દાવડા (Courtesy: Chittorgarh.com)

- બીએફએસએલ વીએફએકસ સ્ટુડિયોના વ્યવસાયમાં છે અને તેની વૈશ્વિક હાજરી છે.
- સમયસર વિસ્તરણ સાથે, તેણે માંગનો લાભ મેળવ્યો અને ના. વ. ૨૩ માટે અદભૂત પ્રદર્શન પોસ્ટ કર્યું.
- ના. વ. ૨૩ ના આધારે, ઈશ્યુની કિંમત આકર્ષક છે.
- ચાલુ વિસ્તરણ પૂર્ણ થવા પર, તે ફાસ્ટ-ફોરવર્ડ મોડ માટે સેટ કરવામાં આવે છે.
- રોકાણકારો ટૂંકાથી લાંબા ગાળાના વળતર માટે રોકાણ કરવાનું વિચારી શકે છે. લાંબા ગાળાના વળતર માટે રોકાણ કરી શકે છે.

માટે કુશળતા, ઈન્ફ્રાસ્ટ્રક્ચર અને ટેકનોલોજીથી સજ્જ વિશિષ્ટ ટીમોને અમુક પાસાઓનું આઉટસોર્સ કરવાનું પસંદ કરે છે. તેણે વીએફએકસ કંપનીઓ અને સ્ટુડિયોમાંથી મોટી આવક ઊભી કરી છે. વાર્ષિક આવકના સરેરાશ ૮૮% થી વધુ પેટા કોન્ટ્રાક્ટ સેવાઓમાંથી આવે છે.

વિજયુઅલ ઈફેક્ટ્સ (વીએફએકસ) ઉદ્યોગ આધુનિક ફિલ્મ નિર્માણના નિર્ણાયક સ્તંભ તરીકે ઊભો છે, જે મહાકાવ્ય લડાઈઓ અને આકર્ષક સિક્વન્સ જેવા વિચિત્ર વિશ્વોમાં જીવનનો શ્વાસ લે છે, આ મલ્ટિ-બિલિયન-ડોલર ઉદ્યોગ સર્જનાત્મકતા, ટકનીકી અને સહયોગના જટિલ આંતરપ્રક્રિયા દ્વારા કાર્ય કરે છે. વીએફએકસ ઉદ્યોગ મુખ્ય પ્રોડક્શન હાઉસ અને વિશિષ્ટ વીએફએકસ સ્ટુડિયોને સમાવિષ્ટ સહયોગી માળખા દ્વારા કાર્ય કરે છે. ઉદ્યોગનો વર્કફ્લો, આઉટસોર્સિંગ પ્રેક્ટિસ અને પ્રોડક્શન હાઉસ અને સ્ટુડિયોમાં વિશેષતા તેના લેન્ડસ્કેપને આકાર આપે છે.

બીએફએસએલ એ એવેન્જર્સ એન્ડગેમ, અવતાર ૨, સ્પાઈડરમેન ફાર ફોમ હોમ, એક્સટ્રેક્શન ૨, વગેરે જેવી જાણીતી ફિલ્મોમાં કામ કર્યું છે. વધુમાં, તેમની કુશળતા સ્ટ્રેન્જર થિંગ્સ ૪, ધ કાઉન, ધ વિચર વગેરે જેવી હિટ શ્રેણીઓ સુધી વિસ્તરે છે. ઉપરાંત, કંપનીએ નફટફલીક્સ, ડીઝની, ફોક્સ સ્ટુડીયો, સોની, વગેરે જેવા બહુવિધ સ્ટુડિયો દ્વારા ઓડિટ કરવામાં આવ્યું છે. એક નાના એકમમાંથી, સ્ટુડિયો ૫૦૦+ થી વધુ કુશળ ટીમ સભ્યોને રોજગાર આપવા માટે વિકસ્યો છે. તેમના ગ્રાહકોને વધુ સારી રીતે સેવા આપવા માટે, તેઓએ પુણે, લંડન અને વાનકુવરમાં ઓફિસો સ્થાપી છે.

આ કંપનીએ મૂવીઝ, ટીવી અને નેટ સિરીઝ અને કમર્શિયલ સહિત વિવિધ પ્રકારના પ્રોજેક્ટ્સ પર કામ કર્યું છે. ૩૦૦ થી વધુ ગ્રાહકોને સેવા આપવા અને આશ્ચર્યજનક ૧૦,૦૦૦+ પ્રોજેક્ટ્સ ડિલિવર કરવાના પ્રભાવશાળી ટ્રેક રેકોર્ડ સાથે, આ કંપનીની નિપુણતા સ્પષ્ટ થાય છે.

તેમના વ્યાપક ઓળખપત્રોમાં ૮૦૦+ ફિલ્મોમાં યોગદાન, ૨,૦૦૦+ સીરીઝમાં સામેલગીરી અને ૮,૦૦૦+ જાહેરાતોનું નિર્માણ સામેલ છે. તેમનો પોર્ટફોલિયો ઉદ્યોગમાં તેમની વિશાળ કુશળતા દર્શાવે છે.

ઈશ્યુની વિગત અને મૂડીનો ઈતિહાસ

આ કંપની મેઈડન કોમ્બો આઈપીઓ સાથે બુક બિલ્ડીંગ રૂટ દ્વારા તેનો રૂ. ૧૦ નો એક એવા ૬૨૪૦૦૦ નવા ઈક્વીટી શેર, અને વેચાણની ઓફર દ્વારા (ઓએફએસ) ૬૦૦૦૦૦ ઈક્વીટી લઈને મૂડી બજારમાં આવેલ છે. આ માટે તે પ્રતિ તેના રૂ. ૧૦ ની મુળકિંમત ધરાવતા શેર રૂ. ૮૨-૮૭ના ભાવે ઓફર કર્યાં છે. આ મુજબ અપર કેપના આધારે ૬૮૪૦૦૦ શેર માટે રૂ. ૬૬.૩૫ કરોડ એકત્રિત કરવા મૂડી બજારમાં આવી રહી છે. જાહેર ભરણા માટે આ ઈશ્યુ તા.૦૧ સપ્ટેમ્બર, ૨૦૨૩ ના રોજ ખુલશે છે અને તા.૦૫ સપ્ટેમ્બર, ૨૦૨૩ ના રોજ બંધ થશે. ફાળવણી પછી, શેર એન એસ ઈ એસ એમઈ ઈમર્જ પર સૂચિબદ્ધ થશે. ઓછામાં ઓછી અરજી ૧૨૦૦ શેર માટે અને તે પછી તેના ગુણાંકમાં કરવાની રહેશે. ઈશ્યુ કંપનીની પોસ્ટ-ઈશ્યુ પેઈડ-અપ મૂડીના ૨૮.૪૩% હિસ્સો ધરાવે છે.

કંપનીએ બજાર નિર્માતા માટે ૧૦૨૬૦૦૦ શેર (૧૫%) અનામત રાખ્યા છે અને બાકીનામાંથી, તેણે ક્યુઆઈબી માટે ૨૮૦૬૪૦૦ કરતાં વધુ શેર, એચએનઆઈ માટે ૮૭૨૪૦૦ શેર કરતાં ઓછા નહીં અને નાના રોકાણકારો માટે ૨૦૩૫૨૦૦ શેર કરતાં ઓછા નહીં તેટલા શેર ફાળવ્યા છે.

તાજા ઈક્વિટી શેર ઈશ્યુની ચોખ્ખી આવકમાંથી, કંપની રૂ. ૨૧.૩૬ કરોડ હેંદરાબાદ અને સાલેમ ખાતે સ્ટુડિયો સ્થાપવા માટે રૂ. ૧૯.૬૧ કરોડ તેની હાલની ચેન્નાઈ અને પુણે સુવિધાઓમાં ઉમેરવા માટે, રૂ. ૪.૬૫ કરોડ લંડન અને વાનકુવર પેટાકંપનીઓમાં રોકાણ માટે અને બાકીના સામાન્ય કોર્પોરેટ હેતુઓ માટે ખર્ચશે.

જીવાયઆર કેપિટલ

એડવાઈઝર્સ પ્રા. લિ. એકમાત્ર લીડ મેનેજર છે અને પૂર્વા શેરજિસ્ટ્રી (ઈન્ડિયા) પ્રા. લિ. ઈશ્યુના રજિસ્ટ્રાર છે. શેર ઈન્ડિયા સિક્યોરિટીઝ લિમિટેડ કંપની માટે બજાર નિર્માતા છે.

સમાન ધોરણે પ્રારંભિક ઈક્વિટી શેર જારી કર્યા પછી, કંપનીએ માર્ચ ૨૦૨૩ માં ૧ માટે ૧૬ ના ગુણોત્તરમાં બોનસ શેર જારી કર્યાં. પ્રમોટરો દ્વારા શેરના સંપાદનની સરેરાશ કિંમત રૂ. ૦.૦૦, અને રૂ. ૦.૬૦ પ્રતિ શેર. આઈપીઓ પછી, આ કંપનીની વર્તમાન પેઈડ-અપ ઈક્વિટી મૂડી રૂ. ૧૭.૦૦ કરોડ વધારીને રૂ. ૨૩.૨૪ કરોડ થશે. આઈ પી ઓના પ્રાઈઝબેન્ડના અપરકેપના આધારે, કંપની રૂ. ૨૨૫.૪૩ કરોડ ની માર્કેટ કેપ નિહાળી રહી છે.

આર્થિક દેખાવ

આર્થિક દેખાવને મોરચે, છેલ્લા ત્રણ નાણાકીય વર્ષમાં, આ કંપનીએ (એકલ ધોરણે) કુલ ટર્નઓવર / ચોખ્ખો નફો રૂ. ૧૭.૩૧ કરોડ / રૂ. ૦.૩૪ કરોડ (હૂરૂ ૨૧), રૂ. ૨૪.૦૧ કરોડ / રૂ. ૦.૭૯ કરોડ (હૂરૂ ૨૨), અને રૂ. ૭૦.૫૧ કરોડ / રૂ. ૨૬.૪૪ કરોડ (ના.વ. ૨૩) નોંધાવેલ છે. જ્યારે કોન્સોલીડેટડ ધોરણે, તેણે રૂ. ૨૫.૨૯ કરોડ / રૂ. ૦.૯૧ કરોડ (ના.વ. ૨૨), અને રૂ. ૭૮.૯૫ કરોડ / રૂ. ૨૭.૯૦ કરોડ (ના.વ. ૨૩) ની કુલ આવક

પોસ્ટ કરી છે.. આમ તેણે ના. વ. ૨૩ માટે સ્ટેન્ડઅલોન તેમજ કોન્સોલિડેટડ ધોરણે અદભૂત કામગીરીની જાણ કરી છે. મેનેજમેન્ટના મતે, આ તેની સમયસર વિસ્તરણ યોજનાઓને આભારી છે જેણે ઈચ્છિત પરિણામો લાવ્યા અને આ કંપની તેને ફાસ્ટ-ફોરવર્ડ મોડ પર લઈ જવા માટે આગામી એકથી બે વર્ષમાં થોડી વધુ સુવિધાઓ ઉમેરી રહી છે.

છેલ્લા ત્રણ નાણાકીય વર્ષમાં આ કંપનીની સરેરાશ ઈપીએસ રૂ. ૧૧.૭૨ અને સરેરાશ આરઓએનડબલ્યુ ૫૩.૩૦% છે. ઈશ્યુની કિંમત તા.૩૧ માર્ચ, ૨૦૨૩ ના રોજ તેના એનએવી રૂ. ૧૮.૬૩ ના આધારે ૫.૨૧ ના પી/બીવીથી આવે છે. તેની આઈ પી ઓ પછીની એનએવી નક્કી કરી શકાઈ નથી કારણ કે આ ડેટા તેની આઈપીઓની જાહેરાતમાં તે ખૂટે છે.

જો આપણે નાણાકીય વર્ષ ૨૩ ની કમાણીને આઈ પી ઓ પછીની સંપૂર્ણ પાતળી પેઈડ-અપ ઈક્વિટી મૂડીનેઆધારે ગણીએ, તો માગવામાં આવેલ કિંમત ૮.૦૮ ના પી/ઈ પર આવે છે, આમ ઈશ્યુ આકર્ષક ભાવે આવેલ દેખાય છે.

ડિવિડન્ડ પોલિસી:

કંપનીએ તેની સ્થાપનાથી કોઈ ડિવિડન્ડ જાહેર કર્યું નથી. તે તેની નાણાકીય કામગીરી અને ભાવિ સંભાવનાઓના આધારે લિસ્ટિંગ

પછી યોગ્ય ડિવિડન્ડ નીતિ અપનાવશે.

લીસ્ટેડ સમાન કંપનીઓ સાથે સરખામણી

ઓફર ડોક્યુમેન્ટ મુજબ, આ કંપનીએ પ્રાઈમ ફોકસ અને ફેન્ટમ ડિજિટલને તેમના લિસ્ટેડ પીઅર તરીકે દર્શાવ્યા છે. તેઓ હાલમાં ૦૦ અને ૩૪.૨૦ ના પી/ઈ પર ટ્રેડ કરી રહ્યાં છે (૨૯ ઓગસ્ટ, ૨૦૨૩ મુજબ). જો કે, તેઓ ખરેખર યૂસ્ટરીતે તુલનાત્મક નથી.

મર્ચન્ટ બેંકરનો ટ્રેક રેકર્ડ

છેલ્લા ત્રણ નાણાકીય વર્ષમાં (ચાલુ એક સહિત) જીવાયઆર કેપિટલ તરફથી આ ૧૬મો આદેશ છે. છેલ્લી ૧૦ સૂચિઓમાંથી, તમામ લિસ્ટિંગ તારીખે ૦.૩૮% થી ૧૫૧.૧૦% સુધીના પ્રીમિયમ પર સૂચિબદ્ધ કરવામાં આવેલ હતા.

નિષ્કર્ષ / રોકાણ વ્યૂહરચના

આ કંપનીએ વીએફએકસ સ્ટુડિયોમાં નિપુણતા પ્રાપ્ત કરી છે અને વિશિષ્ટ સ્થાન સાથે વૈશ્વિક હાજરી ધરાવે છે. તેણે સમયસર વિસ્તરણનો લાભ ઉઠાવીને ના. વ. ૨૩ માટે અદભૂત પ્રદર્શન દર્શાવ્યું છે. કંપની તેની વૈશ્વિક પહોંચને વધારવા માટે વધુ વિસ્તરણ કરી રહી છે અને આગળની ઉજ્જવળ સંભાવનાઓ માટે તૈયાર છે. રોકાણકારો ટૂંકાથી લાંબા ગાળાના વળતર માટે રોકાણ કરી શકે છે.

સરોજા ફાર્મા એનએસઈ એસએમઈ આઈપીઓ પૃથક્કરણ (દૂર રહો)

દિલીપ દાવડા (Courtesy: Chittorgarh.com)

કંપની વિશે:

સરોજા ફાર્મા ઈન્ડસ્ટ્રીઝ લિમિટેડ (એસપીઆઈઆઈએલ) ની સ્થાપના ભારત અને વિદેશની શ્રેષ્ઠ પ્રીમિયમ ફાર્માસ્યુટિકલ કંપનીઓ સાથે રાસાયણિક વેપારમાં શ્રેષ્ઠ સેવા મુક્તિના ઉદ્દેશ્ય સાથે કરવામાં આવી હતી. કંપની ફાર્માસ્યુટિકલ ઉત્પાદનો અને માનવ અને પશુ ચિકિત્સા દવાઓ માટે ઉપયોગમાં લેવાતા ફાર્મા એપીઆઈ, ફાર્મા ઈન્ટરમીડિએટ્સ, કેમિકલ્સ અને સોલવન્ટ્સમાં વેપાર કરે છે.

કંપનીની રચના ક્લાયન્ટને સ્પેસિફિકેશન-આધારિત મજૂર પ્રોડક્ટ્સ સાથે સ્પર્ધાત્મક કિંમતે ભારતની અંદર ઝંઝટ-મુક્ત ડિસ્પેચ સાથે અથવા માનવ અને પશુચિકિત્સા દવાઓ માટે અંતિમ ઉત્પાદનોમાં ખર્ચ અસરકારકતામાં યોગદાન આપવાના હેતુ સાથે કરવામાં આવી હતી. કંપની કે જે તૃતીય-પક્ષ કોન્ટ્રાક્ટ મેન્યુફેક્ચરિંગ અને ટ્રેડિંગમાં હતી તેણે વેટરનરી ઉપયોગ માટે એપીઆઈ ફાર્મા પ્રોડક્ટ્સ પર મેન્યુફેક્ચરિંગમાં પ્રવેશવાનું આયોજન કર્યું નથી.

તે સક્રિય ફાર્માસ્યુટિકલ્સ ઘટકો, સ્પેશિયાલિટી કેમિકલ્સ અને ફાર્મા ટ્રેડિંગ માટે ઈન્ટરમીડિયેટ્સમાં છે. કંપની વિશિષ્ટ રસાયણોની આયાત અને નિકાસ તેમજ વાસ્તવિક વપરાશકર્તાઓને તેનો પુરવઠો પણ પુરો પાડે છે. ક્લાયન્ટની

- એસપીઆઈઆઈએલ હાલમાં ફાર્મા ઘટકો અને વિશેષતા રસાયણોના વેપાર સાથે સંકળાયેલ છે.
- તે નોંધાયેલા સમયગાળા માટે તેની ટોચની અને નીચેની રેખાઓમાં અસંગતતાને દર્શાવે છે.
- કંપની એપીઆઈના ઉત્પાદનમાં પ્રવેશવાનું વિચારી રહી છે.
- ના. વ. ૨૩ ની કમાણીના આધારે, ઈશ્યુની કિંમત લોભભરી છે.
- આ "ઉચ્ચ જોખમ/ઓછું વળતર" સોદો છોડવામાં કોઈ નુકસાન નથી.

જરૂરિયાતો અનુસાર, તે નિયમિતપણે ભારતમાં અને વિદેશમાં કસ્ટમાઈઝડ સ્પેશિયાલિટી કેમિકલ પ્રદાન કરે છે. તેના સ્પેશિયાલિટી કેમિકલ્સ અને ઈન્ટરમીડિયેટ્સ માનવ અને પશુચિકિત્સા માટે ફાર્મા, એગ્રો અને કેમિકલ્સ જેવા ક્ષેત્રોમાં વ્યાપક એપ્લિકેશન ધરાવે છે. ૩૧ માર્ચ, ૨૦૨૩ સુધીમાં, તેના પગારપત્રક પર ૧૩ કર્મચારીઓ હતા.

ઈશ્યુની વિગત અને મૂડીનો ઈતિહાસ

આ કંપની મેઈડન આઈપીઓ સાથે તેનો રૂ. ૧૦ નો એક એવા ૧૦૮૪૮૦૦ ઈક્વીટી શેર, પ્રતિ શેર રૂ. ૮૪ના ભાવે ઓફર કરીને રૂ. ૮.૧૧ કરોડ એકત્રિત કરવા મૂડી બજારમાં આવી રહી છે. જાહેર ભરણા માટે આ ઈશ્યુ તા.૩૧ ઓગષ્ટ, ૨૦૨૩ ના રોજ ખુલશે છે અને તા.૦૫ સપ્ટેમ્બર, ૨૦૨૩ ના રોજ બંધ થશે. ઓછામાં ઓછી અરજી ૧૬૦૦ શેર માટે અને તે પછી તેના ગુણાંકમાં કરી શકાશે. ફાળવણી પછી, શેર એન એસ ઈ એસ

એમઈ ઈમર્જ પર સૂચિબદ્ધ થશે. ઈશ્યુ કંપનીની પોસ્ટ-ઈશ્યુ પેઈડ-અપ મૂડીના ૨૬.૯૮% હિસ્સો ધરાવે છે. આ કંપની આ આઈ પી ઓ પ્રક્રિયા માટે રૂ. ૦.૩૧ કરોડ ખર્ચી રહી છે અને ચોખ્ખી આવકમાંથી, તે રૂ. ૭.૦૫ કરોડ મેન્યુફેક્ચરિંગ યુનિટની સ્થાપના માટે અને રૂ. ૧.૭૫ કરોડ અસુરક્ષિત લોનની ચુકવણી માટે ખર્ચશે.

સ્વસ્તિક ઈન્વેસ્ટમેન્ટ લિમિટેડ એકમાત્ર લીડ મેનેજર છે અને કેફીન ટેકનોલોજિસ લિમિટેડ ઈશ્યુના રજિસ્ટ્રાર છે. સ્વસ્તિક ઈન્વેસ્ટમેન્ટ લિમિટેડ પણ કંપની માટે બજાર નિર્માતા છે.

સમાન મૂલ્ય પર પ્રારંભિક ઈક્વિટી શેર જારી કર્યા પછી, કંપનીએ ફેબ્રુઆરી ૨૦૨૨ માં શેર ટીક રૂ. ૧૧૦૬ના ભાવે વધુ ઈક્વિટી શેરનું રૂપાંતર કર્યું, અને ફેબ્રુઆરી ૨૦૨૩ માં ૧ માટે ૧૨ ના ગુણોત્તરમાં બોનસ શેર પણ જારી કર્યાં છે. પ્રમોટરો દ્વારા શેરના સંપાદનની સરેરાશ કિંમત રૂ. ૦.૭૭, અને રૂ. ૬.૭૬ પ્રતિ શેર.

અનુસંધાન પાના નં. ૮ પર

DISCLAIMER: No financial information whatsoever published anywhere here should be construed as an offer to buy or sell securities, or as advice to do so in any way whatsoever. All matter published here is purely for educational and information purposes only and under no circumstances should be used for making investment decisions. Readers must consult a qualified financial advisor prior to making any actual investment decisions, based on information published here. With entry barriers, SEBI wants only well-informed investors to participate in such offers. With crazy recent listings, SME IPOs have started drawing the attention of investors across the board. However, as SME issues have entry barriers and continued low preference from broking community, any reader taking decisions based on any information published here does so entirely at own risk. Above information is based on information available as on date coupled with market perceptions. Author has no plans to invest in this offer

રત્નવીર પ્રિસિઝન એન્જિનિયરિંગ લિમિટેડ આઈપીઓ



આઈએસઓ ૯૦૦૧:૨૦૧૫, આઈએસઓ ૧૪૦૦૧-૨૦૧૫, બીએસ ઓએચએસએએસ ૪૫૦૦૧-૨૦૧૮ પ્રમાણિત ભારતની અગ્રણી સ્ટેનલેસ સ્ટીલ વોશર્સ ઉત્પાદક અને સપ્લાયર્સ કંપની, સતત બદલાતી પરિસ્થિતિને અનુરૂપ અને બજારની વધતી જતી જરૂરિયાતોને શોધીને રત્નવીર ઉચ્ચ ગુણવત્તાની પ્રોડક્ટ્સનું ઉત્પાદન કરે છે. વર્ષોથી સેવાઓ અને સ્પર્ધાત્મક કિંમતોની શ્રેષ્ઠતા પૂરી પાડે છે.

૨૦૦૨ માં સ્થાપિત, રત્નવીર પ્રિસિઝન એન્જિનિયરિંગ લિમિટેડ સ્ટેનલેસ સ્ટીલ ફિનિશ્ડ શીટ્સ, વોશર્સ, સોલાર રૂફિંગ હુક્સ, પાર્થિવ અને ટ્યુબનું ઉત્પાદન કરે છે.

પરંપરાગત સ્ટીલની તુલનામાં, સ્ટેનલેસ સ્ટીલમાં કાટ, શ્રેષ્ઠ સોલર રીફલેક્સિવિટી અભિગમ અને ઉચ્ચ આયુષ્ય સામે ઉચ્ચ પ્રતિકાર હોય છે. આ વિશેષતાઓએ સમગ્ર વિશ્વમાં સ્ટેનલેસ સ્ટીલની લોકપ્રિયતા વધારવામાં મદદ કરી છે. વૈશ્વિક સ્તરે, કોલ્ડ રોલ્ડ ફ્લેટ પ્રોડક્ટ્સ એ વિશ્વમાં સૌથી વધુ ઉત્પાદિત સ્ટેનલેસ-સ્ટીલ ઉત્પાદન છે, ત્યારબાદ હોટ રોલ્ડ કોઈલ અને સ્ટીલ વાયર રોડ્સ અને બાર આવે છે. ઈન્ટરનેશનલ સ્ટેનલેસ-સ્ટીલ ફોરમ અનુસાર, વિશ્વના કુલ સ્ટેનલેસ-સ્ટીલ વેપારમાં કોલ્ડ-રોલ્ડ ફ્લેટ પ્રોડક્ટ્સનો હિસ્સો આશરે ૪૭% છે.

કંપની ઓટોમોટિવ, સોલાર પાવર, વિન્ડ એનર્જી, પાવર પ્લાન્ટ્સ, ઓઈલ એન્ડ ગેસ, ફાર્માસ્યુટિકલ્સ, સેનિટરી અને પ્લમ્બિંગ, ઈન્સ્ટ્રુમેન્ટેશન, ઈલેક્ટ્રીકલ કંપોનન્ટ્સ, આર્કિટેક્ચર, બિલ્ડિંગ અને કન્સ્ટ્રક્શન, ઈલેક્ટ્રિકલ એપ્લાયન્સિસ, ટ્રાન્સપોર્ટેશન, ક્રિયન એપ્લાયન્સિસ, ચિમની લાઈનર્સ અને અન્ય ઉદ્યોગો માટે સ્ટેનલેસ સ્ટીલ આધારિત પ્રોડક્ટ્સનું ઉત્પાદન કરે છે.

રત્નવીર પ્રિસિઝન એન્જિનિયરિંગ પાસે ૪ ઉત્પાદન એકમો છે જેમાંથી બે

મધ્યમથી લાંબા ગાળાના સારા વળતર માટે અરજી કરો

દ્રષ્ટિકોણ

રત્નવીર પ્રિસિઝન એન્જિનિયરિંગ લિમિટેડ સૌથી આદરણીય, સાચા અર્થમાં ભારતીય બહુરાષ્ટ્રીય સંગઠન અને સમગ્ર વિશ્વમાં સૌથી વધુ પસંદગીના બિઝનેસ પાર્ટનર બનવાની ઈચ્છા ધરાવે છે.

મજબૂતાઈ

રત્નવીર પ્રિસિઝન એન્જિનિયરિંગ લિમિટેડ સૌથી આદરણીય, સાચા અર્થમાં ભારતીય બહુરાષ્ટ્રીય સંગઠન અને સમગ્ર વિશ્વમાં સૌથી વધુ પસંદગીના બિઝનેસ પાર્ટનર બનવાની ઈચ્છા ધરાવે છે.

- સિનર્જિસ્ટિક બિઝનેસ મોડલ્સ બેકવર્ડ ઈન્ટીગ્રેશન પર કેન્દ્રિત છે
- સતત નાણાકીય કામગીરી
- બહોળો પ્રોડક્ટ પોર્ટફોલિયો અને બહુવિધ ડિઝાઈન
- નવા ઉત્પાદન વિકાસ માટે આર એન્ડ ડી સેટઅપ
- ગ્રાહક વૈવિધ્યકરણ
- પ્રતિબદ્ધ કર્મચારી આધાર સાથે યુવા અને અનુભવી મેનેજમેન્ટ ટીમનો સમન્વય
- અસરકારક ગુણવત્તા નિયંત્રણ તપાસ
- સંકલિત સુવિધાઓ
- યુવા અને ગતિશીલ નેતૃત્વ
- ઈજનેરી જ્ઞાન અને અનુભવની ઊંડાઈ
- વૈવિધ્યકરણ અને સુગમતા
- હાઈ સ્પીડ અને ચોકસાઈ મશીનરી
- ગુણવત્તાની ખાતરી -આઈ એસ ઓ ૯૦૦૧ પ્રમાણિત
- આરોગ્ય અને સલામતીની ખાતરી-ઓએચએસએએસ ૧૮૦૦૧ પ્રમાણિત
- પર્યાવરણીય રીતે જાગૃત -આઈ એસ ઓ ૧૪૦૦૧ પ્રમાણિત

આંતરિક રિંગ વોશર્સ, રિંગ વોશર્સ, નોર્ડ લોક વોશર્સ, રિટેનિંગ રિંગ્સ, આંતરિક ટૂથ વોશર્સ અને બાહ્ય ટૂથ વોશર્સના માપો અને વિશિષ્ટતાઓનો સમાવેશ થાય છે. આ માટે કંપનીએ E-૭૮, GIDC ઈ-૩ સ્ટ્રીટ, એસ્ટેટ, સાવલી, જિ. વડોદરા, ગુજરાત ખાતે જે યુનિટ I ને અડીને આવેલું છે, ત્યાં આવેલી જમીન પણ GIDC પાસેથી ૯૯-વર્ષના લીઝ પર લીધી છે.

છેલ્લા પાંચ વર્ષો દરમિયાન, કંપની નિયમિતપણે મોડ્યુલર ફેશનમાં તેના માળખાકીય

ઈસ્યુ ખુલ્લો : ૦૪ સપ્ટેમ્બર, ૨૦૨૩
ઈસ્યુ બંધ થશે : ૦૬ સપ્ટેમ્બર, ૨૦૨૩

ઈસ્યુની વિગત

ઈસ્યુનો પ્રકાર :	લુક ગિલ્ટ ઈસ્યુ આઈપીઓ
ઈસ્યુ સાઈઝ :	૧,૬૮,૪૦,૦૦૦ ઈક્વિટી શેર
ફેશ ઈસ્યુ :	૧,૩૮,૦૦,૦૦૦ ઈક્વિટી શેર
વેચાણ માટેના શેર (ઓએફએસ) :	૩૦,૪૦,૦૦૦ ઈક્વિટી શેર
ઈસ્યુ સાઈઝ રકમમાં :	રૂ. ૧૬૫.૦૩ કરોડ
ફેસવેલ્યુ :	શેરદીઠ રૂ. ૧૦
ઈસ્યુ પ્રાઈસ :	શેર દીઠ રૂ. ૯૩-૯૮
માર્કેટ લોટ :	૧૫૦ શેર અને પછી તેના ગુણાંકમાં
ઓછામાં ઓછી અરજી :	૧૫૦ શેર
લિસ્ટિંગ :	બી એસ ઈ, એન એસ ઈ,

ઈસ્યુનું માળખું

કચુઆઈબી :	૫૦.૦૦% થી વધુ નહીં
એનઆઈઆઈ (એચએનઆઈ) :	૧૫.૦૦% થી ઓછું નહીં
આરઆઈઆઈ :	૩૫.૦૦% કરતા ઓછું નહીં

ઈસ્યુના લીડ મેનેજર

યુનિસ્ટોન કેપિટલ પ્રાઇવેટ લિમિટેડ

ઈસ્યુના રજીસ્ટ્રાર

લિંક ઇન્ટાઇમ ઇન્ડિયા પ્રાઇવેટ લિમિટેડ

પુરસ્કારો અને માન્યતાઓ

કંપનીએ માનનીય શ્રીમતી નિર્મલા સીતારમણ, નાણા અને કોર્પોરેટ બાબતોના પ્રધાન દ્વારા ૨૦૧૯ માં ભારતમાંથી સૌથી વધુ વોશર્સની નિકાસ માટે EEPC સ્ટાર પરફોર્મર એવોર્ડ મેળવ્યા છે.



આઈપીઓ પછીના પ્લાન

- વૈવિધ્યસભર, લાંબા સમયથી ચાલતો અને વધતોજતો વૈશ્વિક ગ્રાહક આધાર
- નવી ડિઝાઈન રજૂ કરીને પ્રોડક્ટ પોર્ટફોલિયોમાં ઉમેરવાનું ચાલુ રાખવું
- ખર્ચ કાર્યક્ષમતા અને સુધારેલ ઉત્પાદકતા માટે ટેકનોલોજી એકીકરણ અને પ્લાન્ટ ઓટોમેશન

રત્નવીર પ્રોડક્ટ લાઈનમાં સર્કિલ્સ ઉમેરીને તેના SS પોર્ટફોલિયોને વિસ્તારવા માગે છે, તે હાલમાં SS વોશર્સના ૨,૫૦૦ થી વધુ SKU ઓફર કરે છે જેમાં

સુવિધાઓ અને સુવિધાઓનું વિસ્તરણ કરી રહી છે અને અત્યાર સુધીમાં લગભગ ૭૫% નો ચક્રવૃદ્ધિ દર હાંસલ કર્યો છે. નાણાકીય વર્ષ ૨૦૨૩ માં, કંપનીએ કામગીરીમાંથી કુલ

કંપની પ્રોડક્ટ્સ અને એપ્લિકેશન એસએસ શીટ SS શીટ એ પાતળો સપાટ ટુકડો છે જેમાં એપ્લિકેશનની વિશાળ શ્રેણી છે.

વોશર્સ
વોશર્સના અસંખ્ય ઉપયોગો છે, જો કે તે મુખ્યત્વે ફાસ્ટનરના લોડને શોષવા અને સમાનરૂપે વિતરિત કરવા માટે સ્પેસર તરીકે કામ કરે છે. વોશર્સ લિકેજ અથવા કાટને પણ અટકાવે છે, ઘર્ષણમાં રાહત આપે છે અને તાણ જાળવી રાખે છે.

સોલાર રૂફિંગ હુક્સ
સોલાર રૂફિંગ હુક્સનો ઉપયોગ પીચવાળી છત પર ફોટોવોલ્ટેઈક સિસ્ટમના નક્કર ફાસ્ટનિંગ માટે થાય છે.

પાઈપો અને ટ્યુબ
સ્ટેનલેસ સ્ટીલની પાઈપો અને ટ્યુબ એ સ્ટીલ ઉદ્યોગમાં એક મહત્વપૂર્ણ ઉત્પાદનો છે અને તે તેલ અને ગેસ, કેપિટલ ગુડ્સ, પાવર અને અન્ય ઘણા ક્ષેત્રોમાં વ્યાપકપણે ઉપયોગમાં લેવાય છે.

ઈસ્યુનો હેતુ:

ઈસ્યુમાંથી મળેલી ચોખ્ખી રકમનો કંપની દ્વારા નીચેના હેતુઓ માટે ઉપયોગ કરવાની દરખાસ્ત છે:

- કંપનીની કાર્યકારી મૂડીની જરૂરિયાતોને ભંડોળ પૂરું પાડવું.
- સામાન્ય કોર્પોરેટ હેતુઓ



શ્રી વિજય રમણલાલ સંઘવી, પ્રમોટર
પ્રમોટર, મેનેજિંગ ડીરેક્ટર
અને મુખ્ય નાણાકીય અધિકારી
ઉંમર ૪૫ વર્ષ,

તે આ કંપનીની સ્થાપના થઈ ત્યારથી તેની સાથે સંકળાયેલા છે. તેમણે એમએસ યુનિવર્સિટી, બરોડામાંથી કોમર્સમાં સ્નાતકની ડિગ્રી મેળવી છે. તેમની પાસે ફેરસ અને નોન-ફેરસ મેટલ ઉદ્યોગમાં બે દાયકાથી વધુનો અનુભવ છે. કંપનીની સ્થાપના થઈ ત્યારથી તેઓ તેની સાથે સંકળાયેલા છે અને કંપનીની કામગીરીમાં સક્રિયપણે સામેલ છે. તેઓ કંપનીમાં ફાઈનાન્સ અને માર્કેટિંગ કાર્યોના પ્રભારી છે અને કંપનીના ઉત્પાદન, સંશોધન અને વિકાસ અને સંબંધિત સંચાલનની પણ જાંખી કરે છે.

કંપનીની નાણાકીય વિગતો

રત્નવીર પ્રિસિઝન એન્જિનિયરિંગ આઈપીઓ		Rs.in Crore	
નાણાકીય માહિતી (ફિસ્ટેટ્સ)			
Period Ended	31 Mar 2021	31 Mar 2022	31 Mar 2023
Assets	255.92	308.63	389.05
Revenue	364.05	428.47	481.14
Profit After Tax	5.46	9.48	25.04
Net Worth	56.58	65.97	106.05
Reserves and Surplus	52.32	61.71	71.16
Total Borrowing	150.76	190.73	229.99

રૂ. ૪, ૭ ૯ ૭. ૩ ૦ મિલિયનની આવક નોંધાવી હતી. જેમાં રૂ. ૩, ૮ ૭ ૫. ૩ ૯ મિલિયનના સ્થાનિક ટર્નઓવરનો સમાવેશ થાય છે, અને રૂ. ૯ ૨ ૧. ૯ ૧ મિલિયન નિકાસ ટર્નઓવર છે.

સરોજ ફાર્મા પાના નં. ૬ નું ચાલુ

આઈપીઓ પછી, આ કંપનીની વર્તમાન પેઈડ-અપ ઈકિવટી મૂડી રૂ. ૨.૭૪ કરોડ વધારીને રૂ. ૪.૦૨ કરોડ થશે. આઈ પી ઓના ભાવના આધારે, કંપની રૂ. ૩.૩૩.૭૭ કરોડ ની માર્કેટ કેપ નિહાળી રહી છે.

આર્થિક દેખાવ
આર્થિક દેખાવને મોરચે, છેલ્લા ત્રણ નાણાકીય વર્ષમાં, આ કંપનીએ ટર્નઓવર / ચોખ્ખો નફો રૂ. ૩૬.૭૫ કરોડ / રૂ. ૦.૭૩ કરોડ (ના. વ. ૩૨૧), રૂ. ૫૫.૮૬ કરોડ / રૂ. ૧.૧૪ કરોડ (ના. વ. ૨૨), અને રૂ. ૫૦.૩૫ કરોડ / રૂ. ૧.૦૬ કરોડ (ના. વ. ૨૩) નોંધાવેલ છે.

છેલ્લા ત્રણ નાણાકીય વર્ષમાં આ કંપનીની સરેરાશ ઈપીએસ રૂ. ૩.૫૭ અને સરેરાશ આરઓએનડબલ્યુ ૩૨.૮૯ છે. ઈશ્યુની કિંમત તા. ૩૧ માર્ચ, ૨૦૨૩ ના રોજ તેના એનએવી રૂ. ૧૭.૩૩ ના આધારે ૪.૮૫ ના પી/બીવીથી આવે છે અને આઈ પી ઓ પછીના એન એ વી રૂ. ૩૫.૩૨ પ્રતિશેરના આધારે ૨.૩૮ ના પી/બીવીથી આવે છે. કંપનીએ નોંધાયેલા સમયગાળા માટે સરેરાશ વેરા

પછીનો નફો લગભગ ૨% નોંધાવેલ છે.

જો આપણે નાણાકીય વર્ષ ૨૩ ની કમાણીને આઈ પી ઓ પછીની સંપૂર્ણ પાતળી પેઈડ-અપ ઈકિવટી મૂડીને આધારે ગણીએ, તો માગવામાં આવેલ કિંમત ૩૧.૮૨ ના પી/ઈ પર આવે છે, આમ આ આઈપીઓ લોભ ભર્યા ભાવે નજીકના ગાળાના તમામ પોઝિટિવને ડિસ્કાઉન્ટ કરતો દેખાય છે.

ડિવિડન્ડ પોલિસી:
કંપનીએ ઓફર ડોક્યુમેન્ટના રિપોર્ટ કરેલા સમયગાળા માટે કોઈ ડિવિડન્ડ જાહેર કર્યું નથી. તે તેની નાણાકીય કામગીરી અને ભાવિ સંભાવનાઓના આધારે લિસ્ટિંગ પછી યોગ્ય ડિવિડન્ડ નીતિ અપનાવશે.

લીસ્ટેડ સમાન કંપનીઓ સાથે સરખામણી
ઓફર ડોક્યુમેન્ટ મુજબ, આ કંપનીએ તેમના લિસ્ટેડ પીઅર તરીકે એનજીએલ ફાઈન કેમ અને સિકવન્ટ સાયન્ટિફિકને દર્શાવેલ છે. તેઓ હાલમાં ૪૬.૩૨, અને ૦૦ ના પી/ઈ પર ટ્રેડ કરી રહ્યાં છે (૨૮ ઓગસ્ટ, ૨૦૨૩ મુજબ). જો કે, તેઓ ખરેખર ચૂસ્ત રીતે

તુલનાત્મક નથી.

મર્ચન્ટ બેંકરનો ટ્રેક રેકર્ડ
છેલ્લા ત્રણ નાણાકીય વર્ષમાં (ચાલુ એક સહિત) સ્વસ્તિક ઈન્વેસ્ટમેન્ટ ટ્રસ્ટથી આ ટમો આદેશ છે. છેલ્લી ૭ લિસ્ટિંગમાંથી, લિસ્ટિંગની તારીખે ૧ ડિસ્કાઉન્ટ પર, ૧ ભાવોભાવ અને બાકીના ૪.૧૭% થી ૩૬.૨૫% સુધીના પ્રીમિયમ સાથે ખુલેલ હતા.

નિષ્કર્ષ / રોકાણ વ્યૂહરચના
એ સપીઆઈઆઈએલ હાલમાં સ્પેશિયાલિટી કેમિકલ અને ફાર્મા એપીઆ ના વેપારમાં છે. તેણે અહેવાલ કરેલા સમયગાળા માટે તેની નાણાકીય કામગીરીમાં અસંગતતા પોસ્ટ કરી છે. કંપની ટૂંક સમયમાં મેન્યુફેક્ચરિંગ પ્રવૃત્તિઓમાં પ્રવેશવાની યોજના ધરાવે છે. જો કે, તેના અત્યાર સુધીના નાણાકીય ડેટાના આધારે માગવામાં આવેલ કિંમત લોભ ભરી જણાય છે. આઈ પી ઓ પછીની નાની ઈકિવટી મેઈનબોર્ડમાં સ્થળાંતર માટે લાંબા સમય સુધીનો સમય સૂચવે છે. આ "ઉચ્ચ જોખમ/ઓછું વળતર" શરત ણોડવામાં કોઈ નુકસાન નથી.

ઈક્વીટી શેર, અને વેચાણની ઓફર દ્વારા (ઓએફએસ) ૩૦૪૦૦૦૦ ઈક્વીટી (અપર કેપ મુજબ રૂ. ૨૯.૭૯ કરોડ) લઈને મૂડી બજારમાં આવેલ છે. આ માટે તે પ્રતિ તેના રૂ. ૧૦ ની મુળ કિંમત ધરાવતા શેર રૂ. ૯૩-૯૮ ના ભાવે ઓફર કર્યાં છે. આ મુજબ અપર કેપના આધારે ૧૬૮૪૦૦૦૦ શેર માટરૂ. ૬૬.૩૫ કરોડ એકત્રિત કરવા મૂડી બજારમાં આવી રહી છે. જાહેર ભરણા માટે આ ઈશ્યુ તા. ૦૪ સપ્ટેમ્બર, ૨૦૨૩ ના રોજ ખુલશે છે અને તા. ૦૬ સપ્ટેમ્બર, ૨૦૨૩ ના રોજ બંધ થશે. ઓછામાં ઓછી અરજી ૧૫૦ શેર માટે અને તે પછી તેના ગુણાંકમાં કરવાની રહેશે. ફાળવણી પછી, શેર બી એસ ઈ અને એન એસ ઈ પર સૂચિબદ્ધ થશે. ઈશ્યુ કંપનીની પોસ્ટ-ઈશ્યુ પેઈડ-અપ મૂડીના ૩૪.૭૨% હિસ્સો ધરાવે છે. કંપનીએ ક્યુઆઈબી માટે ૫૦% કરતા વધુ, એચએનઆઈ માટે ૧૫% કરતા ઓછા નહીં અને નાના રોકાણકારો માટે ૩૫% કરતા ઓછા નહીં ફાળવ્યા છે.

તાજા ઈક્વિટી ઈશ્યુની ચોખ્ખી આવકમાંથી, કંપની રૂ. ૮૫.૦૦ કરોડ કાર્યકારી મૂડી માટે, અને બાકીના સામાન્ય કોર્પોરેટ હેતુઓ માટે ખર્ચશે. યુનિસ્ટોન કેપિટલ પ્રા. લિમિટેડ એકમાત્ર લીડ મેનેજર છે અને લિંક ઈન્ટાઈમ ઈન્ડિયા પ્રા. લિ. ઈશ્યુના રજિસ્ટ્રાર છે.

સમાન મૂલ્ય પર પ્રારંભિક ઈક્વિટી શેર જારી કર્યા પછી, કંપનીએ ફેબ્રુઆરી ૨૦૧૦ અને જાન્યુઆરી ૨૦૨૩ વચ્ચે રૂ. ૧૧૦.૦૦ - રૂ. ૫૭૫.૦૦ ની કિંમતની શ્રેણીમાં વધુ ઈક્વિટી શેર જારી કર્યાં. તેણે જાન્યુઆરી ૨૦૨૩માં ૧ માટે ૭ ના

ગુણોત્તરમાં બોનસ શેર પણ જારી કર્યાં છે. પ્રમોટરો/વેચાણ હિસ્સેદારો દ્વારા શેરના સંપાદનની સરેરાશ કિંમત રૂ. શેર દીઠ નીલ છે.

આઈપીઓ પછી, આ કંપનીની વર્તમાન પેઈડ-અપ ઈકિવટી મૂડી રૂ. ૩૪.૭૦ કરોડ વધારીને રૂ. ૪૮.૫૦ કરોડ થશે. આઈ પી ઓના પ્રાઈઝબેન્ડના અપરકેપના આધારે, કંપની રૂ. ૪૭૫.૨૯ કરોડ ની માર્કેટ કેપ નિહાળી રહી છે.

આર્થિક દેખાવ
આર્થિક દેખાવને મોરચે, છેલ્લા ત્રણ નાણાકીય વર્ષમાં, આ કંપનીએ કુલ ટર્નઓવર/ચોખ્ખો નફો રૂ. ૩૬૪.૦૫ કરોડ / રૂ. ૫.૪૬ કરોડ (ના. વ. ૨૧), રૂ. ૪૨૮.૪૭ કરોડ / રૂ. ૯.૪૮ કરોડ (ના. વ. ૨૨), અને રૂ. ૪૮૧.૧૫ કરોડ / રૂ. ૨૫.૦૪ કરોડ (ના. વ. ૨૩) નોંધાવેલ છે.

છેલ્લા ત્રણ નાણાકીય વર્ષમાં આ કંપનીની સરેરાશ ઈપીએસ રૂ. ૪.૮૧ અને સરેરાશ આરઓએનડબલ્યુ ૧૮.૨૦% છે. ઈશ્યુની કિંમત તા. ૩૧ માર્ચ, ૨૦૨૩ ના રોજ તેના એનએવી ૩૦.૭૪ ના આધારે ૩.૧૯ ના પી/બીવીથી આવે છે અને આઈ પી ઓ પછીના એન એ વી રૂ. ૪૯.૯૨ પ્રતિશેર (અપર કેપ મુજબ) ના આધારે ૧.૯૬ ના પી/બીવીથી આવે છે.

જો આપણે નાણાકીય વર્ષ ૨૩ ની કમાણીને આઈ પી ઓ પછીની સંપૂર્ણ પાતળી પેઈડ-અપ ઈકિવટી મૂડીને આધારે ગણીએ, તો માગવામાં આવેલ કિંમત ૧૮.૯૯ ના પી/ઈ પર આવે છે, કંપનીએ ૧.૫૨% (ના. વ. ૨૧), ૨.૨૨% (ના. વ. ૨૨) અને ૫.૨૨% (ના. વ. ૨૩) પર સુધારેલ ચોખ્ખો નફો માર્જિન પોસ્ટ કર્યો છે. એ જ

રીતે, તેનું આરઓઈ માર્જિન ૧૦.૧૫% (ના. વ. ૨૧), ૧૫.૪૬% (ના. વ. ૨૨) અને ૨૯.૧૨% (ના. વ. ૨૩) પર વધ્યું છે.

ડિવિડન્ડ પોલિસી:
કંપનીએ ઓફર ડોક્યુમેન્ટના રિપોર્ટ કરેલા સમયગાળા માટે કોઈ ડિવિડન્ડ જાહેર કર્યું નથી. તે તેની નાણાકીય કામગીરી અને ભાવિ સંભાવનાઓના આધારે લિસ્ટિંગ પછી યોગ્ય ડિવિડન્ડ નીતિ અપનાવશે.

લીસ્ટેડ સમાન કંપનીઓ સાથે સરખામણી
ઓફર દસ્તાવેજો મુજબ, આ કંપનીએ એમએમ ફોર્જિંગ્સ, મેનન બેરિંગ્સ અને વિનસ પાઈપ્સને તેમના લિસ્ટેડ પીઅર તરીકે દર્શાવ્યા છે. તેઓ હાલમાં ૧૭.૪૫, ૨૬.૮૩ અને ૫૯.૦૨ (૩૦ ઓગસ્ટ, ૨૦૨૩ ના રોજ)ના પી/ઈ પર ટ્રેડ કરી રહ્યાં છે. જો કે, તેઓ ખરેખર ચૂસ્ત રીતે તુલનાત્મક નથી.

મર્ચન્ટ બેંકરનો ટ્રેક રેકર્ડ
છેલ્લા ત્રણ નાણાકીય વર્ષમાં (ચાલુ એક સહિત) યુનિસ્ટોન કેપિટલ ટ્રસ્ટથી આ ૧૨ મો આદેશ છે. છેલ્લી ૧૦ લિસ્ટિંગમાંથી, લિસ્ટિંગની તારીખે ૧ ડિસ્કાઉન્ટ પર અને બાકીના ૧૦% થી ૨૭૦.૪૦% સુધીના પ્રીમિયમ સાથે ખુલેલ છે.

નિષ્કર્ષ / રોકાણ વ્યૂહરચના
કંપની ઉચ્ચ માર્જિન પોર્ટફોલિયો સાથે એસએસ ઉત્પાદનોમાં પ્રગતિ કરી રહી છે. તેણે અહેવાલ કરેલા સમયગાળા માટે તેની ટોચ અને નીચેની લાઈનમાં વૃદ્ધિ નોંધાવી છે. ના. વ. ૨૩ની કમાણીના આધારે, ઈશ્યુ સંપૂર્ણ કિંમતનો દેખાય છે. રોકાણકારો મધ્યમથી લાંબા ગાળાના વળતર માટે રોકાણ કરવાનો વિચાર કરી શકે છે.

રત્નવીર પ્રિસિશન એન્જિનિયરિંગ આઈપીઓ પૃથક્કરણ (અરજી કરો)

કંપની વિશે:

રત્નવીર પ્રિસિશન એન્જિનિયરિંગ લી. (આરપીઈએલ) (અગાઉ રત્નવીર મેટલ્સ લિમિટેડ તરીકે ઓળખાતી) એ સ્ટેનલેસ સ્ટીલ ("એસએસ") ઉત્પાદન ઉત્પાદક છે જે ફિનિશ શીટ, વોશર, સોલાર રૂફિંગ હુક્સ, પાર્થપ અને ટ્યુબના ઉત્પાદન પર ધ્યાન કેન્દ્રિત કરે છે. સ્ટેનલેસ સ્ટીલ ઉચ્ચ કાટ-પ્રતિરોધક ગુણધર્મો સાથે મૂલ્ય-વધિત ઉત્પાદન છે. કોમિયમનું ઉચ્ચ સ્તર અને અન્ય એલોય તત્વોના ઉમેરા કાટ પ્રતિકારને વધારે છે.

પરંપરાગત સ્ટીલની તુલનામાં, સ્ટેનલેસ સ્ટીલમાં કાટ, શ્રેષ્ઠ સૌંદર્યલક્ષી પૂર્ણાહુતિ અને ઉચ્ચ આયુષ્ય સામે ઉચ્ચ પ્રતિકાર હોય છે. આ વિશેષતાઓએ સમગ્ર વિશ્વમાં સ્ટેનલેસ સ્ટીલની લોકપ્રિયતા વધારવામાં મદદ કરી છે. વૈશ્વિક સ્તરે, કોલ્ડ રોલ્ડ ફ્લેટ પ્રોડક્ટ્સ એ વિશ્વમાં સૌથી વધુ ઉત્પાદિત સ્ટેનલેસ-સ્ટીલ ઉત્પાદન છે, ત્યારબાદ હોટ રોલ્ડ કોઈલ અને સ્ટીલ વાયર રોડ અને બાર આવે છે. ઈન્ટરનેશનલ સ્ટેનલેસ-સ્ટીલ ફોરમ અનુસાર, વિશ્વના કુલ સ્ટેનલેસ-સ્ટીલ વેપારમાં કોલ્ડ-રોલ્ડ ફ્લેટ પ્રોડક્ટ્સનો હિસ્સો આશરે ૪૭% છે.

હોટ કોઈલ, સેમીસ્લેટ, સેમીસ લોંગ, હોટ બાર/વાયર રોડ, કોલ્ડ બાર/વાયર, હોટ પ્લેટ અને શીટ એ અન્ય એસએસ મધ્યસ્થી ઉત્પાદનો છે જેનો વૈશ્વિક સ્તરે વેપાર થાય છે. (સ્ત્રોત: ડી એન્ડ બી રિપોર્ટ). આ કંપની ચાર ઉત્પાદન એકમો ચલાવે છે, જેમાંથી બે (યુનિટ-૧ અને યુનિટ-

દિલીપ દાવડા (Courtesy: Chittorgarh.com)

- આરપીઈએલ એ એસએસ કોલ્ડ-રોલ્ડ ઉત્પાદનોમાં એક વિશિષ્ટ સ્થાન બનાવ્યું છે જેનો વૈશ્વિક સ્તરે વ્યાપકપણે ઉપયોગ થાય છે.
- કંપનીએ નોંધાયેલા સમયગાળા માટે તેની ટોચ અને નીચેની લાઈનમાં સતત વૃદ્ધિ નોંધાવી છે.
- ના.વ. ૨૩ માટે ઉચ્ચ માર્જિન, યોગ્ય ઉત્પાદન મિશ્રણ સાથે ખર્ચ-કાર્યક્ષમ કામગીરી અને ઉચ્ચ માર્જિન ઉત્પાદન પોર્ટફોલિયો ઉમેરાવાને આભારી છે.
- ના. વ. ૨૩ની કામગીરીના આધારે, ઈશ્યુ સંપૂર્ણ કિંમતનો દેખાય છે.
- રોકાણકારો મધ્યમથી લાંબા ગાળા માટે રોકાણ કરવાનો વિચાર કરી શકે છે.

૨) જીઆઈડીસી, સાવલી, વડોદરા, ગુજરાત ખાતે સ્થિત છે, એક (યુનિટ-૩) વાઘોડિયા, વડોદરા, ગુજરાત ખાતે અને બીજું એક (યુનિટ-૩) જીઆઈડીસી, વટવા, અમદાવાદ, ગુજરાત ખાતે આવેલું છે.

તેના ઉત્પાદન એકમો વ્યૂહાત્મક રીતે પરિવહનની ઉપલબ્ધતા સાથે સ્થિત છે, જે ઉત્પાદનના અનુકૂળ પરિવહનની સુવિધા આપે છે. કંપની યુનિટ-૧ ખાતે એસએસ ફિનિશિંગ શીટ, એસએસ વોશર અને એસએસ સોલર માઉન્ટિંગ હુક્સ અને યુનિટ -૨ ખાતે એસએસ પાર્થપ અને ટ્યુબનું ઉત્પાદન કરે છે. યુનિટ -૩ અને યુનિટ ૪ પછાત એકીકરણ પ્રક્રિયાને સમર્પિત છે. યુનિટ-૩ એ ગલન કરતું એકમ છે જ્યાં તે સ્ટીલના સ્કેપને પીગળે છે અને તેને યુનિટ-૪એ રોલિંગ યુનિટ છે જ્યાં ફ્લેટ ઈન્ગોટ્સને આગળ પ્રક્રિયા કરીને એસએસ શીટ્સમાં ફેરવવામાં આવે છે જે એસએસ વોશર માટે કાચો માલ છે. તે પ્રોડક્ટ લાઈનમાં સર્કિલ્પ્સ

ઉમેરીને એસએસ વોશર્સના પોર્ટફોલિયોને વિસ્તૃત કરવા માગે છે. કંપની હાલમાં ગ્રાહકોને ૨૫૦૦ થી વધુ એસકેયુએસના એસ એસ વોશર ઓફર કરે છે જેમાં આંતરિક રીંગ વોશર, સ્પ્રિંગ વોશર, નોર્ડ લોક વોશર, રીટેઈનીંગ રીંગ્સ અને આંતરિક ટૂથ વોશર્સ અને વિવિધ કદ અને વિશિષ્ટતાઓના બાહ્ય ટૂથ વોશરનો સમાવેશ થાય છે.

આ કંપનીનું નિકાસ ટર્નઓવર ૧૫.૩૭% (ના. વ. ૨૧) થી વધીને ૧૯.૨૧% (ના. વ. ૨૩) થયું છે. તેનો ડેટ-ટુ-ઈક્વિટી રેશિયો ૨.૬૭ (ના. વ. ૨૧) થી ઘટીને ૨.૧૭ (ના. વ. ૨૩) થયો છે. ૩૦ જૂન, ૨૦૨૩ સુધીમાં, તેના પગારપત્રક પર ૧૫૧ કર્મચારીઓ હતા. જ્યારે જરૂર પડે ત્યારે વધારાના કામદારો માટે તૃતીય-પક્ષ માનવશક્તિ માટેનો કરાર પણ ધરાવે છે.

ઈશ્યુની વિગત અને મૂડીનો ઈતિહાસ

આ કંપની મેઈડન કોમ્પો આઈપીઓ સાથે બુક બિલ્ડિંગ રૂટ દ્વારા ૧૩૮૦૦૦૦૦ (અપર કેપ મુજબ રૂ. ૧૩૫.૨૪ કરોડ) નવા

પ્રમારા પ્રમોશન એનએસઈ એસએમઈ આઈપીઓ પૃથક્કરણ (અરજી કરી શકાય)

પ્રસ્તાવના

આ કંપનીનો આઈ પી ઓ તા. ૦૧ સપ્ટેમ્બર, ૨૦૨૩ ના રોજ ખુલી રહ્યો છે, પરંતુ તેણે તેનું અંતિમ પ્રોસ્પેક્ટસ ૨૮ ઓગસ્ટ, ૨૦૨૩ ના રોજ રેગ્યુલેટર પાસે ફાઈલ કર્યું હતું. જો કે, ઓફર દસ્તાવેજ, લીડ મેનેજર અને કંપનીની વેબસાઈટ્સ પરથી ઓગસ્ટ ૩૦, ૨૦૨૩ ની સવારે ૧૦:૪૫ વાગ્યા સુધી ગુમ હતો. અંતિમ ઓફર દસ્તાવેજ નિયુક્ત એક્સચેન્જ પર ૩૦ ઓગસ્ટ, ૨૦૨૩ સુધીમાં અપલોડ કરવામાં આવ્યો હતો અને તેને એક્સેસ કરવામાં આવ્યો હતો. આવી ઘટનામાં, રોકાણકારો/વિશ્લેષકો તેમની રોકાણ/સમીક્ષાઓ માટેની યોજનાઓ તૈયાર કરવા માટે દસ્તાવેજોનો અભ્યાસ કેવી રીતે કરશે? અનુપાલન ભાગ પર કેટલીક ખામીઓ હોવાનું જણાય છે.

કંપની વિશે:
પ્રમારા પ્રમોશન્સ લી. (પીપીએલ) તેના ગ્રાહકો માટે પ્રમોશનલ પ્રોડક્ટ્સ અને ગિફ્ટ

દિલીપ દાવડા (Courtesy: Chittorgarh.com)

- પીપીએલ પ્રમોશનલ પ્રોડક્ટ્સ અને ગિફ્ટ આઈટમ્સ માટે એક જ છત નીચે તમામ સેવાઓ પૂરી પાડે છે.
- તેણે અહેવાલ કરેલા સમયગાળા માટે તેની ટોચ અને નીચેની લાઈનમાં સતત વૃદ્ધિ નોંધાવી છે.
- ના.વ. ૨૩ની કમાણીના આધારે, ઈશ્યુ સંપૂર્ણ કિંમતનો દેખાય છે.
- તે સૂચિબદ્ધ થવા માટે સેગમેન્ટમાં પ્રથમ મૂવર હોવાનો દાવો કરે છે.
- સારી રીતે જાણકાર રોકાણકારો મધ્યમથી લાંબા ગાળા માટે રોકાણને ધ્યાનમાં લઈ શકે છે.

આઈટમ્સના વિચારધારા, વિભાવના, ડિઝાઈનિંગ, ઉત્પાદન અને માર્કેટિંગના વ્યવસાયમાં રોકાયેલ છે, જેમ કે એફએમસીજી, ક્યુએસઆર, ફાર્મા, પીણાં કંપનીઓ બિન-આલ્કોહોલિક અને આલ્કોહોલિક, કોસ્મેટિક, ટેલિકોમ, મીડિયા અને અન્ય. તે ગ્રાહકોને તેમના ઉત્પાદનો અને સેવાઓને તેમના ગ્રાહકોને પ્રમોટ કરવામાં મદદ કરે છે અને પીપીએલ તેમના બ્રાન્ડ પ્રમોશન અને વેચાણમાં મહત્વપૂર્ણ ભૂમિકા ભજવે છે. ગ્રાહકોના ઈનપુટ્સના આધારે, પીપીએલ મર્ચેન્ડાઈઝ અથવા ઉત્પાદનોની કલ્પના અને

વિકાસ કરે છે જે આ બ્રાન્ડ્સને તેમના ગ્રાહકો સાથે જોડવામાં મદદ કરે છે. તેની સેવાઓ અને ઉત્પાદન ઓફરિંગમાં પ્લાસ્ટિક પ્રમોશનલ પ્રોડક્ટ્સ અને રમકડાંનું ઉત્પાદન અને તમામ શ્રેણીઓમાં માન્ય વિકેતાઓ પાસેથી બિન-પ્લાસ્ટિક વસ્તુઓની ડિઝાઈન અને ઉત્પાદનનો સમાવેશ થાય છે. કંપનીના દાવા મુજબ, તે કોર્પોરેટ ગિફ્ટિંગ વસ્તુઓ અને પ્રમોશનલ પ્રોડક્ટ્સનો સૌથી મોટો પોર્ટફોલિયો ઓફર કરે છે જેમ કે પ્લાસ્ટિક, સ્ટીલવેર, સિલિકોન અનુસંધાન પાના નં. ૯ પર

પ્રમાણ પ્રમોશન

પાના નં. ૮ નું ચાલુ

રબર, પેપર પ્રિન્ટેડ, ગ્લાસવેર, તમામ પ્રકારના રમકડાં, ટીન પ્રોડક્ટ્સ, એપેરલ અને એસેસરીઝ વગેરે. તેણે લગભગ ૫૦૦૦ ઉત્પાદનો ડિઝાઇન અને ઉત્પાદિત કર્યા છે.

સેવાઓ તેની ઉત્પાદન પ્રક્રિયાનો અભિન્ન ભાગ છે અને તે વિચારધારા, વિભાવના અને ડિઝાઇનની પ્રકૃતિમાં છે. ઉત્પાદનની વેચાણ કિંમતમાં નીચેના ચાર્જનો સમાવેશ થાય છે, એટલે કે, ડિઝાઇનિંગ ચાર્જિસ, ડેવલપમેન્ટ ચાર્જિસ અને રમકડાં અને ઉત્પાદનોના વિચારના સંદર્ભમાં ખર્ચ. તેણે ટોચ રિટેલ સ્પેસમાં પ્રવેશ કરવાના ઉદ્દેશ્ય સાથે "ટોચવર્ક્સ" બ્રાંડ લોન્ચ કરીને તેની પ્રોડક્ટ ઓફરિંગનો વિસ્તાર પણ કર્યો છે. વધુમાં, કંપનીએ "ટ્રાઈબયાંગ" બ્રાન્ડ પણ લોન્ચ કરી છે, જે ફક્ત ઈકોમર્સ માટે રમકડાં, રમતગમતના સામાન અને એસેસરીઝની પ્રોડક્ટ ઓફરિંગ સાથેનું પાનગી લેબલ છે. આ ઓફર દસ્તાવેજ ફાઇલ કરવાની તારીખ સુધીમાં, તેના પગારપત્રક પર ૮૩ કર્મચારીઓ હતા.

ઈશ્યૂની વિગત અને મૂડીનો ઇતિહાસ

આ કંપની મેઈડન આઈપીઓ સાથે તેનો રૂ. ૧૦ નો એક એવા ૧૦૮૪૮૦૦ ઈક્વીટી શેર, પ્રતિ શેર રૂ. ૬૩ના મુકર ભાવે ઓફર કરીને રૂ. ૧૫.૨૭ કરોડ એકત્રિત કરવા મૂડી બજારમાં આવી રહી છે. જાહેર ભરણા માટે આ ઈશ્યૂ તા.૦૧ સપ્ટેમ્બર, ૨૦૨૩ ના રોજ ખુલશે છે અને તા.૦૫ સપ્ટેમ્બર, ૨૦૨૩ ના રોજ બંધ થશે. ઓછામાં ઓછી અરજી ૨૦૦૦ શેર માટે અને તે પછી તેના ગુણાંકમાં કરી શકાશે. ફાળવણી પછી, શેર એન એસ ઈ એસ એમઈ ઈમર્જ પર સૂચિબદ્ધ થશે. ઈશ્યૂ કંપનીની પોસ્ટ-ઈશ્યૂ પેઈડ-અપ મૂડીના ૨૬.૮૩ % હિસ્સો ધરાવે છે. આ કંપની આ આઈ પી ઓ પ્રક્રિયા માટે રૂ. ૨.૫૦ કરોડ ખર્ચી રહી છે અને ચોખ્ખી આવકમાંથી, તે રૂ. ૩.૦૨ કરોડ મેન્યુફેક્ચરિંગ યુનિટની સ્થાપના માટે અને રૂ. ૧૬.૩૭ કરોડ અસુરક્ષિત લોનની ચુકવણી માટે ખર્ચશે.

ફેડેક્સ સિક્યોરિટીઝ પ્રા. લિ. એકમાત્ર લીડ મેનેજર છે અને બિગશેર સર્વિસીસ પ્રા. લિ. ઈશ્યૂના રજિસ્ટ્રાર છે. પ્યોર બ્રોકિંગ પ્રા. લિ.મિટેડ કંપની માટે બજાર નિર્માતા છે.

સમાન મૂલ્ય પર પ્રારંભિક ઈક્વિટી શેર જારી કર્યા પછી, કંપનીએ માર્ચ ૨૦૧૬ અને ડિસેમ્બર ૨૦૧૬ વચ્ચે રૂ.૪૦-રૂ. ૫૦ની કિંમતની શ્રેણીમાં વધુ ઈક્વિટી શેર જારી/રૂપાંતરિત કર્યાં. તેણે ડિસેમ્બર ૨૦૨૨માં ૧ શેર માટે ૪.૫ ના ગુણોત્તરમાં બોનસ શેર જારી કર્યા છે. પ્રમોટરો દ્વારા શેરના સંપાદનની સરેરાશ કિંમત રૂ. ૧.૬૪, અને રૂ. ૫.૪૪ પ્રતિ શેર.

આઈપીઓ પછી, આ કંપનીની વર્તમાન પેઈડ-અપ ઈક્વિટી મૂડી રૂ. ૬.૬૧ કરોડ વધારીને રૂ. ૮.૦૪ કરોડ થશે. આઈ પી ઓના ભાવના આધારે, કંપની રૂ.૫૬.૮૨ કરોડ ની માર્કેટ કેપ નિહાળી રહી છે.

આર્થિક દેખાવ

આર્થિક દેખાવને મોરચે, છેલ્લા ત્રણ નાણાકીય વર્ષમાં, આ કંપનીએ (કોન્સોલીડેટેડ આધારે) ટર્નઓવર / ચોખ્ખો નફો રૂ. ૪૦.૮૬ કરોડ / રૂ. ૦.૩૩ કરોડ (ના. વ. ૨૧), રૂ. ૪૮.૪૩ કરોડ / રૂ. ૧.૩૫ કરોડ (ના. વ. ૨૨), અને રૂ. ૫૧.૧૮ કરોડ / રૂ. ૨.૨૩ કરોડ (ના. વ. ૨૩).નોંધાવેલ છે.

છેલ્લા ત્રણ નાણાકીય વર્ષમાં આ કંપનીની સરેરાશ ઈપીએસ રૂ. ૨.૪૫ અને સરેરાશ આરઓએનડબલ્યુ ૧૦.૬૫ છે. ઈશ્યૂની કિંમત તા.૩૧ માર્ચ, ૨૦૨૩ ના રોજ તેના એનએવી રૂ. ૨૪.૨૮ ના આધારે ૨.૫૮ ના પી/બીવીથી આવે છે. અને આઈ પી ઓ પછીના એન એ વી રૂ. ૧૭.૭૭ પ્રતિશેરના આધારે ૩.૫૫ના પી/બીવીથી આવે છે. અહીંયાં આઈ પી ઓ પછીના એન એ વી ડેટામાં કેટલીક

અસંગતતા દેખાય છે.

કંપનીના પીએટી માર્જિન ૦.૮૧% (ના. વ. ૨૧), ૨.૭૪% (ના. વ. ૨૨), અને ૪.૪૫% (ના. વ. ૨૩) હતું અને તેના આરઓસીઈ માર્જિન ૧૧.૩૮% (ના. વ. ૨૧), ૧૫.૭૮% (ના. વ. ૨૨), અને ૧૫.૨૦% (ના. વ. ૨૩) હતા.

જો આપણે નાણાકીય વર્ષ ૨૩ ની કમાણીને આઈ પી ઓ પછીની સંપૂર્ણ પાતળી પેઈડ-અપ ઈક્વિટી મૂડીનેઆધારે ગણીએ, તો માગવામાં આવેલ કિંમત ૨૫.૬૧ ના પી/ઈ પર આવે છે,

ડિવિડન્ડ પોલિસી:

આ કંપનીએ સ્થાપના પછીના સમયગાળા માટે કોઈ ડિવિડન્ડ જાહેર કર્યું નથી. તે તેની નાણાકીય કામગીરી અને ભાવિ સંભાવનાઓના આધારે લિસ્ટિંગ પછી યોગ્ય ડિવિડન્ડ નીતિ અપનાવશે.

લીસ્ટેડ સમાન કંપનીઓ સાથે સરખામણી

આ કંપની સાથે સરખાવી શકાય તેવી કોઈ લીસ્ટેડ કંપની નથી.

મર્યાદ ભેંકરનો ટ્રેક રેકર્ડ

છેલ્લા ચાર નાણાકીય વર્ષમાં (ચાલુ એક સહિત) ફેડેક્સ સિક્યોરિટીઝ તરફથી આ ૧૭મો આદેશ છે. છેલ્લી ૧૦ લિસ્ટિંગમાંથી, લિસ્ટિંગની તારીખે ૨ ડિસ્કાઉન્ટ પર ખોલવામાં આવેલ હતા, ૧ ભાવોભાવ અને બાકીના ૦.૨૧% થી ૧૦૮.૮૩% સુધીના પ્રીમિયમ સાથે ખુલેલ હતા.

નિષ્કર્ષ / રોકાણ વ્યૂહરચના

કંપની ગિફ્ટ આઈટમ્સ અને પ્રમોશનલ પ્રોડક્ટ્સ માટે એક જ છત નીચે તમામ સેવાઓ પૂરી પાડવામાં વ્યસ્ત છે. તેણે અહેવાલ કરેલા સમયગાળા માટે તેની ટોચ અને નીચેની લાઈનમાં સતત વૃદ્ધિ નોંધાવી છે. ના. વ. ૨૩ની કમાણીના આધારે, ઈશ્યૂ સંપૂર્ણ કિંમતનો દેખાય છે. સારી રીતે જાણકાર રોકાણકારો મધ્યમથી લાંબા ગાળાના વળતર માટે રોકાણ માટેનો વિચાર કરી શકે છે.

આરોગ્ય સંભાળ પ્રદાતાઓમાંની એક છે. (સ્રોત: કિસિલ રિપોર્ટ). તે ભારતના પશ્ચિમી પ્રદેશોમાં ગીચ વસ્તીવાળા માઈક્રો બજારોમાં કોર્પોરેટ ક્વાર્ટર્સી કેર હેલ્થકેર સર્વિસ પ્રોવાઈડર તરીકે ૧૫ વર્ષથી કાર્યરત છે અને હાલમાં થાણે, પુણે અને ઈન્દોરમાં "જ્યુપીટર" બ્રાન્ડ હેઠળ ત્રણ હોસ્પિટલો ચલાવે છે, જેમાં ૩૧ માર્ચ, ૨૦૨૩ સુધીમાં, અને આ રેડ હેરિંગ પ્રોસ્પેક્ટસની તારીખ ગણતરી અને બિન-સેન્સસ પથારી) ઓપરેશનલ બેડ ક્ષમતા છે, અને ૩૧ માર્ચ ૨૦૨૩ સુધીમાં નિષ્ણાતો, ચિકિત્સકો અને સર્જનો સહિત ૧,૩૦૬ ડોક્ટરો છે.

જેએલએલએચએલ હાલમાં પણ મહારાષ્ટ્રના ડોમ્બિવલીમાં એક મલ્ટી-સ્પેશિયાલિટી હોસ્પિટલ વિકસાવવાની પ્રક્રિયામાં છે, જે ૫૦૦ થી વધુ પથારીઓને સમાવવા માટે તૈયાર કરવામાં આવી છે અને એપ્રિલ ૨૦૨૩માં તેનું બાંધકામ શરૂ કરવામાં આવ્યું છે. તે શ્રેષ્ઠ ઈન્ફ્રાસ્ટ્રક્ચર, ટેકનોલોજીનું નિર્માણ કરીને 'પેશન્ટ ફસ્ટ' વિચારધારાને અનુસરે છે. અને દર્દીને પ્રથમ અને અગ્રણી રાખવા અને આરોગ્યસંભાળના વિતરણમાં ભવિષ્યવાદી અને નવીન બનવા માટે સમર્થન છે. તેણે ૩૧ માર્ચ, ૨૦૨૩ સુધીમાં ૩૦ થી વધુ મુખ્ય વિશેષતાઓ સાથે હોસ્પિટલો સજ્જ કરી છે,

કીસીલના રિપોર્ટ અનુસાર, તેની થાણે અને ઈન્દોર હોસ્પિટલો સમર્પિત રોબોટિક અને કોમ્પ્યુટર-આસિસ્ટેડ ન્યુરો-રિહેબિલિટેશન સેન્ટર દ્વારા ન્યુરો-રિહેબિલિટેશન સેવાઓ પ્રદાન કરવા માટે ભારતના પશ્ચિમ ક્ષેત્રની કેટલીક હોસ્પિટલોમાંની છે. વધુમાં, કંપની થાણેમાં કેટલાક મલ્ટી-ઓર્ગન ટ્રાન્સપ્લાન્ટ કેન્દ્રોમાંથી એકનું સંચાલન કરે છે (સ્રોત: કિસિલ રિપોર્ટ). થાણે, પુણે અને ઈન્દોરમાંની તેની દરેક હોસ્પિટલને નેશનલ એકેડિટેશન બોર્ડ ફોર હોસ્પિટલ્સ એન્ડ હેલ્થકેર પ્રોવાઈડર્સ ("એનએબીએચ") દ્વારા પ્રમાણિત કરવામાં આવી છે અને નેશનલ એકેડિટેશન બોર્ડ ફોર ટેલિંગ એન્ડ કેલિબ્રેશન લેબોરેટરીઝ ("એનએબીએચ") દ્વારા તબીબી પરીક્ષણના ક્ષેત્રમાં માન્યતા પ્રાપ્ત કરવામાં આવી છે.

તેણે ૨૦૦૭ માં થાણે, મહારાષ્ટ્રમાં એક હોસ્પિટલ સાથે કામગીરી શરૂ કરી હતી અને ત્યારબાદ ૨૦૧૭ માં પુણે, મહારાષ્ટ્રમાં એક હોસ્પિટલની સ્થાપના કરીને અને ૨૦૨૦ માં મધ્યપ્રદેશના ઈન્દોરમાં એક હોસ્પિટલ હસ્તગત કરીને તેની કામગીરી વધારી હતી. કીસીલ રિપોર્ટ અનુસાર, તેની હોસ્પિટલો પણ ગીચ વસ્તીવાળા સૂક્ષ્મ બજારોમાં સ્થિત છે જેમાં ચેઈન ધરાવતી હોસ્પિટલોની હાજરી ઓછી છે. જેએલએલએચએલની હોસ્પિટલો 'ઓલ-હબ-નો-સ્પોક' મોડેલ પર કાર્ય કરે છે જેમાં દરેક હોસ્પિટલ સંપૂર્ણ-સેવા હોસ્પિટલ

હોય છે, જે સ્વતંત્ર રીતે કાર્ય કરે છે અને ડાયગ્નોસ્ટિક્સથી લઈને સર્જરી અને પુનર્વસન સુધીની દર્દીઓની આરોગ્ય સંભાળની જરૂરિયાતો પૂરી કરે છે, થાણે અને પુણેની હોસ્પિટલો "ગ્રીનફિલ્ડ" પ્રોજેક્ટ છે, અને તેની ત્રણેય હોસ્પિટલો તેની માલિકીની જમીન પર ફી હોલ્ડ ધોરણે આવેલી છે.

નાણાકીય વર્ષ ૨૦૨૧, ૨૦૨૨ અને ૨૦૨૩માં આ કંપનીની હોસ્પિટલોમાં દર્દીઓની સંખ્યા (ઇનપેશન્ટ અને આઉટપેશન્ટનો સમાવેશ થાય છે) અનુક્રમે ૪૪૭,૫૭૩, ૬૪૫,૪૪૬ અને ૭૭૩,૮૩૭ હતી. આ કંપની એ ૩૧ માર્ચ, ૨૦૨૩ સુધીમાં ત્રણ હોસ્પિટલોમાં ૧,૧૮૪ હોસ્પિટલ બેડની કુલ બેડ ક્ષમતા સાથે પશ્ચિમ ક્ષેત્રના ગીચ વસ્તીવાળા સૂક્ષ્મ બજારોમાં સ્થિત કોર્પોરેટ ક્વાર્ટર્સી કેર હોસ્પિટલ છે.

નાણાકીય વર્ષ ૨૦૨૧, ૨૦૨૨ અને ૨૦૨૩માં, ડોક્ટરો (જે આ હોસ્પિટલોમાં સલાહકાર તરીકે કામ કરે છે) માટે એટ્રિશન રેટ અનુક્રમે ૩.૪૦%, ૫.૦૮% અને ૧.૮૫% હતો, જ્યારે નર્સો માટે એટ્રિશન રેટ ૨૬.૫૮%, ૩૧.૮૧%, અને ૩૧.૮૧%, અને ૧.૮૫% હતો. અનુક્રમે, સમાન સમયગાળામાં ૩૧ માર્ચ, ૨૦૨૩ સુધીમાં, આ કંપની પણ મહારાષ્ટ્રના ડોમ્બિવલીમાં મલ્ટી-સ્પેશિયાલિટી હોસ્પિટલ વિકસાવવાની પ્રક્રિયામાં છે. તેના પગારપત્રક પર ૩૧૮૩ કર્મચારીઓ હતા.

ઈશ્યૂની વિગત અને મૂડીનો ઇતિહાસ

આ કંપની મેઈડન કોમ્બો આઈપીઓ સાથે બુક બિલ્ડિંગ રૂટ દ્વારા રૂ. ૫૪૨.૦૦ કરોડની કિંમતના નવા ઈક્વીટી શેર, અને વેચાણની ઓફર દ્વારા (ઓફર એસ) ૪૪૫૦૦૦૦ ઈક્વીટી લઈને મૂડી બજારમાં આવેલ છે. આ માટે તેણે રૂ. ૧૦ની મૂળ કિંમત ધરાવતા શેરનો ભાવ રૂ. ૬૮૫ થી રૂ. ૭૩૫ જાહેર કરેલ છે. અપરકેપ મુજબ આ કંપની આશરે ૭૩૭૪૧૬૦ ઈક્વીટી શેર ઈશ્યુ કરશે અને ઓ એફ એસ દ્વારા રૂ. ૩૨૭ કરોડ મેળવશે. આઈપીઓનું એકંદર કદ રૂ. ૮૬૮.૦૮ કરોડની કિંમતના ૧૧૮૨૪૧૬૦ ઈક્વિટી શેર હશે. ઈશ્યૂ સબસ્ક્રિપ્શન માટે ૦૬ સપ્ટેમ્બર, ૨૦૨૩ના રોજ ખુલશે અને ૦૮ સપ્ટેમ્બર, ૨૦૨૩ના રોજ બંધ થશે. લઘુત્તમ અરજી ૨૦ શેર માટે અને તેના પછી ગુણાંકમાં કરવાની છે. ફાળવણી પછી, શેર બીએ.સઈ અને એનએસઈ પર સૂચિબદ્ધ થશે. આ ઈશ્યુ કંપનીના આઈપીઓ પછીની પેઈડ-અપ ઈક્વિટી મૂડીના ૧૮.૦૩% હિસ્સો ધરાવે છે. કંપનીએ ક્યુઆઈબી માટે ૫૦% કરતાં વધુ, એચએનઆઈ માટે ૧૫% કરતાં ઓછા નહીં અને નાના રોકાણકારો માટે ૩૫% કરતા ઓછા નહીં તેટલા શેર ફાળવ્યા છે. તાજા ઈક્વિટી શેર ઈશ્યુની ચોખ્ખી આવકમાંથી, કંપની રૂ. ૫૧૦.૪૧ કરોડ ઉધારની પુન:ચુકવણી/પૂર્વચુકવણી માટે અને બાકીના સામાન્ય કોર્પોરેટ હેતુઓ માટે ખર્ચશે.

આઈસીઆઈસી આઈ સક્યોરિટીઝ લિ., નુવામા વેલ્થ મેનેજમેન્ટ લિ., અને જે એમ ફાઈનાન્શિયલ લિમિટેડ સંયુક્ત બુક રનિંગ લીડ મેનેજર્સ (બીઆરએલએમ) છે અને કેફીન ટેકનોલોજીસ ઈશ્યૂના રજિસ્ટ્રાર છે.

સમાન મૂલ્ય પર પ્રારંભિક ઈક્વિટી શેર જારી કર્યા પછી, કંપનીએ મે ૨૦૦૭ અને ઓગસ્ટ ૨૦૨૩ વચ્ચે શેર દીઠ રૂ. ૧૨.૫૦ - રૂ. ૭૩૫ની કિંમતની શ્રેણીમાં વધુ ઈક્વિટી શેર જારી કર્યાં. પ્રમોટરો/વેચાણ હિસ્સેદારો દ્વારા શેરના સંપાદનની સરેરાશ કિંમત રૂ. ૭.૭૧, રૂ. ૮.૧૭, રૂ. ૧૦.૦૦, રૂ. ૧૧.૦૦, રૂ. ૧૩.૦૦, રૂ. ૧૫.૦૦, રૂ. ૨૩.૦૦, રૂ. ૩૧.૧૫, રૂ. ૬૦.૨૮, અને રૂ. ૭૫.૦૦ પ્રતિ શેર છે.

આઈપીઓ પછી, આ કંપનીની વર્તમાન પેઈડ-અપ ઈક્વિટી મૂડી રૂ. ૫૮.૧૮ કરોડ વધારીને રૂ. ૬૫.૫૭ કરોડ થશે. આઈ પી ઓના પ્રાઈઝબેન્ડના અપરકેપના આધારે, કંપની રૂ. ૪૮૧૮.૧૦ કરોડ ની માર્કેટ કેપ નિહાળી રહી છે.

આર્થિક દેખાવ

આર્થિક દેખાવને મોરચે, છેલ્લા ત્રણ નાણાકીય વર્ષમાં, આ કંપનીએ (કોન્સોલીડેટેડ આધારે) કુલ ટર્નઓવર / ચોખ્ખો નફો - (નુકશાન) રૂ. ૪૮૦.૨૭ કરોડ / રૂ. - (૨.૩૦) કરોડ (ના. વ. ૨૧), રૂ. ૭૩૭.૧૪ કરોડ / રૂ. ૫૧.૧૩ કરોડ. (ના. વ. ૨૨), અને રૂ. ૮૦૨.૮૬ કરોડ / રૂ. ૭૨.૮૧ કરોડ. (ના. વ. ૨૩).નોંધાવેલ છે. રોગચાળાને કારણે કંપનીને ના. વ. ૨૧ માટે નજીવો આંચકો લાગ્યો હતો.

છેલ્લા ત્રણ નાણાકીય વર્ષમાં આ કંપનીની સરેરાશ ઈપીએસ રૂ. ૮.૬૨ (ડાયલુટેડ આધારે) અને સરેરાશ આરઓએનડબલ્યુ ૧૫.૭૭ % છે. ઈશ્યૂની કિંમત તા.૩૧ માર્ચ, ૨૦૨૩ ના રોજ તેના એનએવી ૬૪.૩૮ ના આધારે ૧૧.૪૧ ના પી/બીવીથી આવે છે અને આઈ પી ઓ પછીના એન એ વી રૂ. ૧૫૬.૮૩ પ્રતિશેર (અપર કેપ મુજબ) ના આધારે ૪.૬૮ના પી/બીવીથી આવે છે.

જો આપણે નાણાકીય વર્ષ ૨૩ ની કમાણીને આઈ પી ઓ પછીની સંપૂર્ણ પાતળી પેઈડ-અપ ઈક્વિટી મૂડીનેઆધારે ગણીએ, તો માગવામાં આવેલ કિંમત ૬૬.૧૦ ના પી/ઈ પર આવે છે, આમ આ ઈશ્યૂ નજીકના ગાળાના તમામ પોઝિટિવને ડિસ્કાઉન્ટ કરતો સંપૂર્ણ કિંમતવાળો દેખાય છે. જો કે, આઈ પી ઓ પછી, તે દેવા-મુક્ત કંપની હશે જે નાણાકીય ખર્ચમાં બચત સાથે વધુ રોકડ પેદા કરશે.

છેલ્લા ત્રણ નાણાકીય વર્ષમાં, તેના પીએટી માર્જિન સંબંધિત નાણાકીય વર્ષ માટે - (૦.૪૭)% (ના. વ. ૨૧), ૬.૮૪% (ના. વ. ૨૨), અને ૮.૦૭% (ના. વ. ૨૩) હતા અને તેનું આરઓઈ માર્જિન - (૦.૮૩) %, ૧૭.૭૩%, અને ૨૦.૦૩% હતું. આમ કંપનીએ અહેવાલ કરેલ સમયગાળા માટે સુધારેલ અનુસંધાન પાના નં. ૧૦ પર

જ્યુપીટર લાઈફ લાઈન આઈપીઓ પૂરથકરણ (અરજી કરો)

કંપની વિશે:

જે એ લ એ લ એ ચ એ લ એ ઓગસ્ટ ૨૦૨૩માં ૧૬૭૩૪૬૮ શેર માટે પ્રતિ શેર રૂ. ૭૩૫ની કિંમતે રૂ. ૧૨૩.૦૦ કરોડ નું પ્રી-આઈપીઓ પ્લેસમેન્ટ કર્યું છે. , અને રૂ. ૫૦ કરોડ ના નવા ઈક્વિટી ઈશ્યૂમાં પણ વધારો કર્યો છે. પરિણામે, હવે તાજે ઈક્વિટી ઈશ્યૂ રૂ. ૫૪૨ કરોડ, જેમાંથી ૮૫% થી વધુનો ઉપયોગ સમગ્ર દેવું ઘટાડવા માટે કરવામાં આવશે. આઈ પી ઓ પછી, તે દેવા-મુક્ત કંપની હશે અને નાણાકીય ખર્ચમાં મોટી રકમ બચાવશે. આગામી બે વર્ષમાં કામગીરીમાં વધારાની ક્ષમતા

દિલીપ દાવડા (Courtesy: Chittorgarh.com)

- જેએલએલએચએલએ ગીચ વસ્તીવાળાએમએમઆર પ્રદેશોમાં હોસ્પિટલોની ચેઈન ધરાવે છે.
- તેને રોગચાળાને કારણે ના. વ. ૨૧ માટે એક નાનો આંચકો લાગ્યો હતો.
- કંપનીએ તેની ટોપ અને બોટમ લાઈનમાં સતત વૃદ્ધિ નોંધાવી છે.
- ના. વ. ૨૩ ની કમાણીના આધારે, ઈશ્યૂની સંપૂર્ણ કિંમતનો છે.
- રોકાણકારો મધ્યમથી લાંબા ગાળાના વળતર માટે અરજી કરી શકે છે.

સાથે, તે વધુ આવકનો લાભ મેળવશે. "જ્યુપિટર" હેલ્થકેર સેવાઓમાં જાણીતી બ્રાન્ડ છે.

કંપની વિશે:

જ્યુપિટર લાઈફ લાઈન હોસ્પિટલ્સ લિ. (જેએલએલએચએલ) એ મુંબઈ

મેટ્રોપોલિટન એરિયા (એમએમઆર) અને ભારતના પશ્ચિમ પ્રદેશમાં ૩૧ માર્ચ ૨૦૨૩ સુધીમાં ત્રણ હોસ્પિટલોમાં ૧,૧૮૪ હોસ્પિટલ બેડની કુલ બેડ ક્ષમતા સાથે મુખ્ય મલ્ટી-સ્પેશિયાલિટી તૃતીય અને ચતુર્થાંશ

સેન્સેક્સમાં ૬૪૪૪૨ અને નિફ્ટીમાં ૧૯૧૭૫ ઉપર શોર્ટ ફરિંગના સહારે તેજી તરફી ચાલ જળવાઈ રહે

રોકડાના ચુનંદા સ્મોલ કેપ અને મિડકેપ અન્ડરવેલ્યુ શેરોમાં આજે કરેલ રોકાણ લાંબાગાળે કરોડોનો નફો ચોકકસ આપશે

વૈશ્વિક બજારોના મિશ્ર સંકેતો, એફઆઈઆઈ તરફથી જળવાઈ રહેલ વેચવાલી જ્યારે ડીઆઈઆઈ તરફથી નોંધાયેલ ખરીદીના સહારે ભારતીય શેરબજારમાં તીવ્ર વોલેટાઈલ ચાલ સાથે સામાન્ય સુધારા તરફી ચાલ જોવા મળેલ. સેન્સેક્સ સમાહની શરૂઆતે ૬૪૮૮૦ નજીક ખુલી ઉચામાં ૬૫૪૫૦ ઉપરના સાપ્તાહિક ડાઈ લેવલ બતાવી તેની નજીકથી નફારૂપી વેચવાલી નીકળતાં ૬૪૭૦૦ નજીકના સાપ્તાહિક ડાઈ લેવલ બતાવેલ. છેલ્લા સપ્તાહના આર્ટીકલમાં સેન્સેક્સમાં ૬૬૧૬૧ નીચે ઉછાળે નફારૂપી વેચવાલી જળવાઈ રહે તેમ જણાવેલ જે લેવલ પુરા સમાહે પાર કરેલ નહી જ્યાં ૬૫૫૦૦ નજીકના ડાઈ લેવલથી વેચવાલી નીકળતાં ૮૦૦ પોઈન્ટ ઉપરનો ઘટાડો નોંધાયેલ. ઈડેક્સમાં ૬૪૨૮૦ સપોર્ટ તરીકે જણાવી તેની ઉપર શોર્ટ ફરિંગના સહારે સુધારા તરફી ચાલ જળવાઈ રહે તેમ જણાવેલ તે મુજબ જ ૬૪૨૮૦ નો સપોર્ટ પુરા સમાહે દરમિયાન તોડેલ નહી. વર્તમાનમાં ધણી મજબુત ફન્ડામેન્ટલ વાળી કંપનીઓના શેર્સ ખુબ જ નીચા વેલ્યુએશન ઉપર માત્ર



રોકિંગ ટીપ્સ મેકર્સ



આશિષ નાયક મો.
૯૩૭૬૯૮૮૭૬૫,
૯૯૨૪૨૭૯૮૨૫
rosenayak.1984@yahoo.com

રૂ ૧૦ અને રૂ ૫૦ ની વચ્ચે મળી રહેલ છે જેમાં આવનારા ૩ થી ૬ વર્ષમાં ભાવ રૂ ૫૦૦ થી રૂ ૭૦૦ ઉપર જોવા મળશે જેમાં આજે કરેલુ રોકાણ આવનારા સમયગાળામાં કરોડો-અબજો રૂપિયા સુધી પહોચી શકે છે. આજથી ૪ વર્ષ પહેલા એલીકોન ના શેરમાં માં રૂ ૨૫ ના ભાવથી કરેલ રોકાણ આજ રૂ ૮૦૦ ઉપર પહોચી ગયેલ છે. એલીકોનમાં રૂ ૪૩૧૦૦૦ નુ કરેલ રોકાણ આજ

રૂ ૧૬૩૫૦૦ ઉપર પહોચી ગયેલ છે. એલીકોનમાં રોકાણ કરવાની સલાહ ૨૦૧૮ માં ટવીટર અને ટેલીગ્રામ ચેનલ ઉપર પણ કરેલ જે આપ જોઈ શકો છો. ૨૦૨૦ માં માત્ર રૂ ૨૨ નજીક ઉષા માર્ટિનમાં રોકાણ મે અને મારા મેમ્બર્સ કરેલ જેનો વર્તમાન ભાવ રૂ ૩૫૦ ઉપર છે જેમાં ૧૪૦૦ ટકા ઉપરનુ વળતર મળી રહેલ છે. ઉષા માર્ટિનમાં રોકાણ કરવાની સલાહ ટવીટર અને ટેલીગ્રામ ચેનલ ઉપર પણ સપ્ટેમ્બર ૨૦૨૧ ના રોજ રૂ ૬૭ નજીક જણાવેલ. જે વાયકો જુની ભલામણોનુ પ્રદર્શન જોવુ હોય તે ઉપર આપેલ મોબાઈલ નંબર પર વોટસએપ મેસેજ કરી શકે છે. સ્મોલ કેપ શેરોને ગહન એનાલીસીસ કરતાં કેટલાક નવા એલિકોન

— છેલ્લા સપ્તાહે જણાવેલ ટ્રેડિંગલક્ષી ભલામણોનુ તોફાની પ્રદર્શન
૧) હિમાન્દ્રી સ્પેશ્યાલીટી કેમીકલ્સ (ખરીદો) (રૂ ૧૯૦ થી રૂ ૨૩૪) આપેલ બંને લક્ષાંકો રૂ ૨૦૭ અને રૂ ૨૧૬ આસાનીથી સાધ્ય કરી શેરે ઓલટાઈમ ડાઈ રૂ ૨૩૪ ઉપરના લેવલ બતાવી ૨૩ ટકા ઉપરનુ વળતર આપેલ. મે અને મારા પીએમએસ મેમ્બર્સ આ શેરમાં રૂ ૫૦ નજીક ૨૦૨૧ ના નવેમ્બર માસમાં કરેલ જેમાં છેલ્લા સપ્તાહે ઓલટાઈમ ડાઈ ભાવ રૂ ૨૦૦ નજીકના લેવલ બતાવી ત્રણ ગણુ વળતર આપેલ છે. આ શેરમાં રોકાણ કરવાની ભલામણ અમારા ટવીટર હેન્ડલ અને ટેલીગ્રામ ચેનલમાં પણ કરેલ જ્યારે દિવાળી અંકમાં પણ આ શેરમાં રોકાણ કરવાની ભલામણ આપેલ જે આપ વાયકો જુના આર્ટીકલમાં જોઈ શકો છો.
૨) ઉષા માર્ટિન (ખરીદો) (રૂ ૩૪૭ થી રૂ ૩૫૯) આપેલ પહેલો લક્ષાંક રૂ ૩૬૦ નજીકના લેવલ સાધ્ય કરેલ. આ શેરમાં રોકાણ કરવાની ભલામણ રૂ ૬૭ આસપાસના ભાવ ચાલી રહેલ ત્યારથી નિયમીતરૂપે આર્ટીકલમાં જ્યારે ટવીટર અને ટેલીગ્રામ ચેનલ ઉપર જણાવી રહેલ છીએ જેમાં માત્ર દોઢ વર્ષના સમયગાળામાં ૪૦૦ ટકા ઉપરનુ વળતર આપેલ છે. આ શેરમાં મે અને મારા મેમ્બર્સ માત્ર રૂ ૨૨ નજીકના ભાવ વર્ષ ૨૦૨૧ માં ચાલી રહેલ ત્યારે રોકાણ કરેલ જેમાં અત્યારે ૧૪૮૦ ટકા ઉપરનુ બમ્પર વળતર મળી રહેલ છે.
૩) એસ્કોર્ટ લિમિટેડ (ખરીદો) (રૂ ૩૦૫ થી રૂ ૩૩૪૩) આપેલ લક્ષાંક રૂ ૩૧૧૧ અને રૂ ૩૧૮૭ સાધ્ય કરી શેરમાં રૂ ૩૩૪૩ ઉપરના ઓલટાઈમ ડાઈ ભાવ બતાવી ટુંકાગાળામાં ૮ ટકા ઉપરનુ વળતર આપેલ. આ શેરમાં ટુંકાગાળાની તેજનો વેપાર બનાવવાની ભલામણ ૩ સપ્તાહ અગાઉ રૂ ૨૫૩૦ નજીક ટવીટર અને ટેલીગ્રામ ચેનલ ઉપર જણાવેલ જેમાં છેલ્લા સપ્તાહે રૂ ૩૩૪૩ ઉપરના ઓલટાઈમ ડાઈ ભાવ બતાવેલ. આ શેર મારા અને મારા લાંબાગાળાના પીએમએસ મેમ્બર્સ પાસે રૂ ૧૧૩ ના ભાવથી હજુ પણ જાળવી રાખેલ છે જેમાં અત્યારે ૨૮૫૮ ટકા ઉપરનુ વળતર મળેલ છે. એસ્કોર્ટમાં વર્ષ ૨૦૧૫ ના રોજ માત્ર રૂ ૫૦૦૦૦ નુ રોકાણ કરેલ જે અત્યારે રૂ ૧૪૨૭૦૦૦ ઉપર પહોચી ગયેલ છે.
૪) જીએમડીસી (ખરીદો) (રૂ ૨૨૬ થી રૂ ૨૬૫) આપેલ લક્ષાંકો રૂ ૨૩૮ અને રૂ ૨૫૦ સાધ્ય કરી ઓલટાઈમ ડાઈ ભાવ રૂ ૨૬૫ ઉપરના સ્તર બતાવેલ. આ શેરમાં રૂ ૧૩૦ નીચેના ભાવ ચાલી રહેલ ત્યારથી મારા મેમ્બર્સને તેજનો વેપાર ગોઠવવાની ભલામણ કરી રહેલ છુ. આ શેરમાં રૂ ૧૭૮ નજીક તેજનો વેપાર એક માસ અગાઉ બનાવેલ જેમાં મે ઓલટાઈમ ડાઈ ભાવના લક્ષાંકો આપેલ જે લક્ષાંકો સાધ્ય થઈ ગયેલ છે. ટવીટર અને ટેલીગ્રામ ચેનલ ઉપર આ શેરમાં તેજનો વેપાર બનાવવાની ભલામણ રૂ ૧૮૫ નજીક બે સપ્તાહ અગાઉ કરેલ જેમાં રૂ ૨૦૮,૨૧૫ અને ૨૨૧ ઉપરના લક્ષાંકો જણાવેલ જે લક્ષાંક સાધ્ય કરી રૂ ૨૬૫ ઉપરના ઓલટાઈમ ડાઈ ભાવ બતાવેલ

એન્જનીયરીંગ જેવા શેરો ધ્યાનમાં આવેલ છે જેમાં માત્ર ૩ વર્ષ માટે રૂ ૫૦૦૦૦ થી રૂ ૧૦૦૦૦૦ નુ કરેલ રોકાણ ૪૦ થી ૬૦ લાખ ઉપર પહોચી શકે તેવી ક્ષમતા દેખાઈ રહેલ છે જે સ્ટોકસમાં આગામી સમયગાળામાં હુ અને મેમ્બર્સ રોકાણ કરીશુ. વર્તમાનમાં બજાર માત્ર નફારૂપી વેચવાલી બતાવી રહેલ છે જેનો લાભ લઈ સારા શેરોમાં લાંબાગાળાનુ રોકાણ કરવાની શરૂઆત આજથી જ કરી દેવી જોઈએ. સાપ્તાહિક દ્રષ્ટિએ સેન્સેક્સમાં ૫૩૦ પોઈન્ટ ઉપરનો ઉછાળો ડાઈ વોલેટાઈલ ચાલ સાથે જોવા મળેલ.
સેન્સેક્સમાં મજબુત તેજી તરફી ચાલનુ અપર બોલીંગર બેન્ડ ૬૬૦૨૨ થી ૬૬૮૫૬ ઉપર ખુલી રહેલ છે જે લેવલ મહત્વના અવરોધ તરીકે ધ્યાનમાં લઈ શકાય. ૬૬૦૨૨ નીચેના ઉછાળામાં આકસ્મિક નફારૂપી વેચવાલીની શક્યતા છે. અવરોધ ૬૬૦૨૨ હાવર વોલ્યુમ સાથે પાર કરી તેની ઉપર બંધ આપે તો ૬૬૮૫૬ ઉપરના લેવલ સાથે તેજી તરફી ચાલ આગળ વધતી જોવા મળી શકે છે. ટેકનીકલ ઈન્ડિકેટર ધીમી ગતીથી ઓવરબોટ તબક્કામાંથી બહાર નીકળી રહેલ છે જે મધ્યમથી લાંબાગાળાની ચાલ માટે પોઝિટીવ ગણી શકાય. બજારમાં જોવા મળેલ ઐતિહાસીક તેજી તરફી ચાલ વચ્ચે પણ કેટલાક સ્ટોકસના ભાવ ખુબ જ અન્ડર વેલ્યુ ચાલી રહેલ છે જેમાં મધ્યમથી લાંબાગાળે ૩૦૦ થી ૬૦૦ ટકા ઉપરનુ વળતર મળે તેવી ધારણા છે. આગામી સમયગાળામાં કેટલાક વેલ્યુબાય સ્ટોકસ હુ અને અમારા પેઈડ મેમ્બર્સ પોર્ટફોલીયામાં ઉમેરવાના છીએ. પીએમએસ અને ટ્રેડિંગ મેમ્બર્સશીપ ની આર્કષક ઓફર્સ ચાલી રહેલ છે જેમાં જે વાયકોએ

પ્રમાણ પ્રમોશન પાના નં. ૯ નું ચાલુ

કામગીરી પોસ્ટ કરી છે.
ડિવિડન્ડ પોલિસી:
કંપનીએ ના.વ. ૨૩ માટે ૧૦ ટકા ડિવિડન્ડની ચુકવેલ છે. તે તેની નાણાકીય કામગીરી અને ભાવિ સંભાવનાઓના આધારે લિસ્ટિંગ પછી યોગ્ય ડિવિડન્ડ નીતિ અપનાવશે.
લીસ્ટેડ સમાન કંપનીઓ સાથે સરખામણી
ઓફર ડોક્યુમેન્ટ મુજબ, આ કંપનીએ એપોલો હોસ્પિટલ્સ, ફોર્ટિસ હેલ્થકેર, મેક્સ હેલ્થકેર, નારાયણ હેલ્થલાય, ગ્લોબલ હેલ્થ અને કિપ્ના ઈન્સ્ટિટ્યુટને તેમના લિસ્ટેડ પીઅર તરીકે દર્શાવ્યા છે. તેઓ હાલમાં ૭૧.૭૪, ૨૧૪.૬૨, ૭૮.૨૭, ૭૦.૩૫, ૬૫.૪૬ અને ૬૦.૭૫ (૦૧ સપ્ટેમ્બર, ૨૦૨૩ મુજબ) ના પી/ઈ પર ટ્રેડિંગ કરી રહ્યાં છે. જો કે, તેઓ ખરેખર ચૂસ્તરીતે તુલનાત્મક નથી.
મર્ફટ ડેવેલપમેન્ટ ટ્રેક રેકર્ડ
ઓફર સાથે સંકળાયેલા ત્રણ બીઆરએલએમ એ પાછલા ત્રણ નાણાકીય વર્ષમાં ૮૩ જાહેર ઈશ્યુ હેન્ડલ કર્યા છે, જેમાંથી ૨૭ ઈશ્યુ લિસ્ટિંગની તારીખો પર ઓફર કિંમત કરતાં નીચે બંધ થયા છે.
નિષ્કર્ષ / રોકાણ વ્યૂહરચના
આ કંપનીએ એમએમઆર પ્રદેશોમાં હોસ્પિટલોની જાણીતી સાંકળ છે અને તેની ઉચ્ચ-તકનીકી અને અદ્યતન આરોગ્યસંભાળ સેવાઓને કારણે અલ્ટ્રામોડર્ન ડાયગ્નોસ્ટિક સેવાઓને કારણે પસંદગી મેળવી રહી છે. ના.વ. ૨૩ની કમાણીના આધારે, ઈશ્યુ સંપૂર્ણ કિંમતનો દેખાય છે. કોવિડ પછી, વધુ સારી રીતે સજ્જ આરોગ્યસંભાળ કેન્દ્રોની પસંદગી વધી રહી છે અને આ કંપની યોગ્ય રીતે તે શ્રેણીમાં મૂકવામાં આવી છે. કંપનીની પશ્ચિમી પ્રદેશોમાં પણ તેના પદચિહ્નને વિસ્તારવાની યોજના છે. હોસ્પિટલોની બ્રાન્ડેડ સાંકળ માટે ફેન્સીને ધ્યાનમાં રાખીને, રોકાણકારો આ ઈશ્યુમાં મધ્યમથી લાંબા ગાળા માટે રોકાણ કરવાનું વિચારી શકે છે.

નિફ્ટી ટેકનીકલ (૧૯૪૩૦.૪૦)

સપ્તાહની શરૂઆતે નિફ્ટી ૧૯૨૮૦ નજીક ખુલી નીચામાં ૧૯૨૧૦ નજીકના સાપ્તાહિક લો લેવલ બતાવી તેની નજીકથી તેજી તરફી ચાલ નીકળતાં ૧૯૪૬૦ ઉપરના સાપ્તાહિક ડાઈ લેવલ બતાવેલ. છેલ્લા સપ્તાહના આર્ટીકલમાં નિફ્ટીમાં ૧૯૪૫૧ નીચે નફારૂપી વેચવાલી જળવાઈ રહે તેમ જણાવેલ જે લેવલ આસપાસના ડાઈ સ્તરથી સતત વેચવાલી જળવાઈ રહેલ. ૧૯૧૩૭ સપોર્ટ તરીકે જણાવેલ જે લેવલ પુરા સમાહે તોડેલ નહી જ્યાં ૧૯૨૧૦ નજીકના લો લેવલથી સતત તેજી તરફી ચાલ જળવાઈ રહેતાં ૧૯૪૬૦ ઉપરના સ્તર સમાહના અંતે બતાવેલ. બેક નિફ્ટીમાં ૪૪૪૨૭ અવરોધ તરીકે જણાવેલ જે લેવલ પાર કરતાં ૪૪૮૦૦ ઉપરના ડાઈ લેવલ બતાવેલ જ્યારે ૪૨૨૦૮ નો સપોર્ટ પુરા સમાહ દરમિયાન તોડેલ નહી. સાપ્તાહિક દ્રષ્ટિએ નિફ્ટીમાં ૧૬૫ પોઈન્ટ ઉપરનો ઉછાળો ડાઈ વોલેટાઈલ ચાલ સાથે જોવા મળેલ.
સાપ્તાહિક ચાર્ટ ઉપર નિફ્ટી આઈસલેન્ડ બોટમ બ્રેકઆઉટની રચના બનાવી રહેલ છે જે નિફ્ટીમાં નજીકના સપોર્ટ ૧૯૧૭૫ અને ૧૯૮૮૧ ઉપર તેજી તરફી ચાલ જળવાઈ રહે તેવા સંકેતો આપી રહેલ છે. ૧૯૧૭૫ ભારે વોલ્યુમ સાથે તોડી તેની નીચે બંધ રહે તો ૧૯૮૮૧ નીચેના લક્ષાંકો જોવા મળી શકે છે. નિફ્ટીમાં ૨૦૦૦૦ ના સાયકોલોજીકલ સ્તરને પાર કરે તે પહેલા ડાઈ વોલેટાઈલ ચાલ અને નફારૂપી વેચવાલી જળવાઈ રહેશે તેથી ટ્રેડર્સ અને રોકાણકારોએ અત્યારે સ્ટોકસ્પેશીફિક અભિગમ રાખી વેપાર કરવો. નિફ્ટીમાં નજીકનુ ડોનચેન ચેનલ બ્રેકઆઉટ સ્તર ૧૯૬૫૩ થી ૧૯૮૪૦ ઉપર રચાઈ રહેલ છે જે લેવલ મહત્વના અવરોધ તરીકેનુ કામ કરશે. બેક નિફ્ટીમાં ૪૫૩૩૦ અવરોધ જ્યારે ૪૩૩૮૫ સપોર્ટ તરીકે ધ્યાનમાં રાખવુ.

પ્રાઈસ એક્સપેક્શન એનાલીસીસ મુજબ ટુંકાગાળાની ટ્રેડિંગલક્ષી ભલામણો

૧) આઈઆરએક્સી (ખરીદો) (૫૫.૬૫) ટુંકાગાળાનો લક્ષાંક રૂ ૬૧ થી રૂ ૬૭ ટુંકાગાળાના ટ્રેડર્સ શેરમાં રૂ ૫૧ અને રૂ ૪૭ ના સપોર્ટને ધ્યાનમાં લઈ ઘટાડે તેજનો વેપાર ચુસ્ત એસએલ સાથે આપેલ લક્ષાંકો માટે બનાવી શકે છે. જાન્યુઆરી ૨૦૨૧ માં જ્યારે આઈપીઓ આવેલ ત્યારે શેર ૪ ટકા ના ડિસ્કાઉન્ટ ભાવ ઉપર લીસ્ટ થયેલ ત્યારે મે અને મેમ્બર્સ રૂ ૨૫ નજીક રોકાણ કરી રૂ ૪૮ થી રૂ ૭૦ ના ભાવના લક્ષાંક આપેલ જ્યાં પહેલો લક્ષાંક રૂ ૪૮ સાધ્ય કરી રૂ ૫૫ ઉપરના ઓલટાઈમ ડાઈ ભાવ છેલ્લા સપ્તાહે બતાવી દીધેલ છે જેમાં ૧૨૦ ટકા ઉપરનુ વળતર છુટેલ છે. રૂ ૪૮ અને રૂ ૭૦ નો ટાર્ગેટ ટવીટર અને ટેલીગ્રામ ચેનલ ઉપર પણ તારીખ ૨૯ જાન્યુઆરી ૨૦૨૧ ના રોજ જણાવેલ જે આપે અમારા ટવીટર હેન્ડલ અને ટેલીગ્રામ ચેનલ ઉપર જોઈ શકો છો.
૨) વોલ્ટાસ લિમિટેડ (ખરીદો) (૮૬૮.૫૫) ટુંકાગાળાનો લક્ષાંક રૂ ૮૮૬ થી રૂ ૯૦૧ મજબુત તેજી તરફી ચાલ પછી પોઝિટીવ કન્સોલિડેશન જોવા મળી રહેલ છે તે જોતાં હવે ઘટાડે રૂ ૮૫૨ થી રૂ ૮૩૫ ના સપોર્ટને ધ્યાનમાં લઈ તેજનો વેપાર યોગ્ય એસએલ સાથે આપેલ લક્ષાંકો માટે બનાવવો. આ શેરમાં તેજનો વેપાર બનાવવાની ભલામણ છેલ્લા સપ્તાહે ટવીટર અને ટેલીગ્રામ ચેનલ ઉપર ભાવ રૂ ૮૬૩ નજીક ચાલી રહેલ ત્યારે જણાવેલ છે.
૩) હિન્ડ કોપર (ખરીદો) (૧૬૭.૧૫) ટુંકા ગાળાનો લક્ષાંક રૂ ૧૭૮ થી રૂ ૧૮૫ ટ્રેડર્સ રૂ ૧૬૧ અને રૂ ૧૫૫ ના સપોર્ટને ધ્યાનમાં લઈ ઘટાડે તેજનો વેપાર ચુસ્ત એસએલ સાથે આપેલ લક્ષાંકો માટે બનાવવો. આ શેરમાં તેજનો વેપાર મે અને મારા મેમ્બર્સ રૂ ૧૧૬ નજીક ૬ જુલાઈ ૨૦૨૩ ના રોજ બનાવેલ જેમાં રૂ ૧૬૮.૧૫ ઉપરના પર સપ્તાહના ડાઈ ભાવ બતાવી ૪૪ ટકા વળતર માત્ર અઢી માસમાં આપેલ.
૪) કોલ ઈન્ડીયા (ખરીદો) (૨૩૬.૯૦) ટુંકાગાળાનો લક્ષાંક રૂ ૨૪૭ થી રૂ ૨૫૮ શેરમાં રૂ ૨૩૦ અને રૂ ૨૨૪ ના સપોર્ટને ધ્યાનમાં રાખી તેજનો વેપાર ચુસ્ત એસએલ સાથે આપેલ લક્ષાંકો માટે બનાવી શકાય છે. શેરમાં રૂ ૨૩૦ ઉપરના ભાવ ટકી રહે તો રૂ ૨૪૭ થી રૂ ૨૫૫ ઉપરના ભાવ જોવા મળે તેવી શક્યતા છે.

હાલની મંદીમય બજારની સ્થિતિમાં રોકાણની તક

બીએસઈ ૩૦ ઈન્ડેક્સ ૬૬૪૬૦ થી ૬૪૮૩૧ પર ખસી ગયો અને ૩૦ દિવસમાં ૬૬૪૬૨ સુધી ગયો છે.

આ દર્શાવે છે કે એફ આઈ આઈ અને ક્યુ આઈ બી પી એસ યુ સ્ટોક-આઈઆરએફસી, ભેલ, સેઈલ, ગેઈલ, ઓએનજીસી, એફ એમ સી જી, બેંક અને ઈન્ફો સ્ટોકસ વેચવાનું શરૂ કર્યું છે. ઈન્ડેક્સ અને તમામ એનએસઈ ૨૦૦ કંપનીઓ લગભગ પર સમાહની ઊંચી અને ૨૦૦ દિવસની મૂલિંગ એવરેજથી ઉપર છે. લાંબા ગાળા માટે રોકાણ કરવા માટે કંપની પસંદ કરવા માટે રોકાણકારોએ ખૂબ જ પસંદગીયુક્ત હોવું જરૂરી છે. આ સમયગાળા દરમિયાન, રિટેલ રોકાણકારોએ નફો બુક કરવા માટે તેમના પોર્ટફોલિયોને ઓછો કરવો જોઈએ.

બેંક અને સોફ્ટવેર કંપની ૨૦૦ દિવસની મૂલિંગ એવરેજથી ઉપર આગળ વધી રહી છે. લાંબા ગાળા માટે આઈઓબી, એસીઆઈ, યુપીએલ, ટીસીએસ, આઈઆરસીટીસી, વોલ્ટાસ, હિન્દકો, ટાટા કન્ઝ્યુમર અને ઈન્ફોસિસ ખરીદવાનું સૂચન છે. રોકાણકારો નફો બુક કરી શકે છે અને સોનામાં રોકાણ કરી શકે છે અને ભાવિ કરેક્શનમાં ખરીદી માટે ફંડ રાખી શકે છે. **NEFTY** ૨૦૦ સ્ટોક પર સમાહના નીચા સ્તર સાથે તેમના પર ઉચ્ચ સમાહના સ્તરમાં વધારો કર્યો છે, આ દર્શાવે છે કે માર્કેટમાં સુધારો થયો છે પરંતુ ફંડામેન્ટલ પર સમાહના નીચા સ્તરને પણ

સહાયક નથી.

અમે માર્કેટમાં વોલેટાઈલ જોયું છે અને અનુમાન માટે હંમેશા સારું માર્કેટ જ્યારે ઈન્ડેક્સમાં ખૂબ જ વોલેટાઈલ હોય છે. બજારની મૂલમેન્ટ આગામી ૧૨ મહિના માટે કોઈ ચોક્કસ વલણ અને માર્ગદર્શન આપતી નથી. નજીકના ભવિષ્યમાં બજારમાં અસ્થિરતા રહેશે અને રોકાણકારોને આકર્ષક ભાવે એમ એન સી અને નિફ્ટી સ્ટોક મેળવવાની તક આપશે. મોટાભાગે તમામ સારા સ્ટોક પર અઠવાડિયાના ઊંચા સ્તરની નજીક છે અને નાના રોકાણકારોને માત્ર પસંદગીના ઉદ્યોગ સાથે જ ખરીદવાની વિનંતી છે. સ્મોલ કેપ અને મિડ કેપમાં મોટો ઘટાડો થશે કારણ કે તેમની કિંમત તેમના મૂળભૂત સ્તરથી ઉપર છે.

રિટેલ રોકાણકારોએ પસંદગીયુક્ત હોવું જરૂરી છે અને પી એસ યુ સ્ટોકમાં રોકાણને પ્રાધાન્ય આપવું પડશે કારણ કે આગામી ૨ વર્ષમાં લોક સભાની ચૂંટણીને કારણે સરકારી ખર્ચમાં વધારો થશે. છેલ્લા બે અઠવાડિયામાં, આપણે ઓઈલ કંપની, રેલ ફાઈનાન્સ અને અન્ય મેટલ સ્ટોક જેવા પીએસયુમાં એફઆઈઆઈ અને ક્યુઆઈબીની નેટ ખરીદી જોઈ છે.

નાના રોકાણકારોએ આ સમયગાળા દરમિયાન સ્ટોકની પસંદગી કરતી વખતે સૌથી વધુ કાળજી લેવી જોઈએ. એફએમસીજી, એમએનસી અને નિફ્ટીમાંથી જ પસંદ કરવાનું પસંદ કરો જે આગામી ૬-૮

મહિનામાં ફિક્સ ડિપોઝિટ પરના વળતરની સરખામણી કરતાં સારું વળતર આપશે. નિફ્ટીમાં ઈક્વિટી રોકાણ વધુ સારું વળતર આપશે.

બજારના જથ્થા માટે યોગદાનકર્તાઓ સાથે બજાર સૂચકાંકોની સમીક્ષા કરતી વખતે, અમે નોંધ્યું છે કે સંસ્થાકીય રોકાણકારોનું ટ્રેનિક વોલ્યુમ ઘટ્યું છે અને નાના રોકાણકારોમાં વધારો થયો છે. આ દર્શાવે છે કે છૂટક રોકાણકારો આકર્ષક બની ગયા છે અને તેઓ બુલ્સને

ધ્યાનમાં રાખીને ઝડપથી નાણાં કમાવવાની સંભાવનાઓ જુએ છે.

રોકાણકારોને લાગે છે કે નજીકના ભવિષ્યમાં લાભ મેળવવા માટે આ સમય આવશે પરંતુ અમે બહુ મોટો ઘટાડો કે કરેક્શન જોયું નથી. આથી મધ્યગાળાના રોકાણ માટે ખરીદી કરતા પહેલાં અભ્યાસ અને રાહ જોવાની જરૂર છે. મોટા રોકાણકારો પરંપરાગત શેરબજારના ગુણોત્તર અને અન્ય સૂચકાંકો પર વધુ નિયંત્રણ



ડૉશિક ભૂપતરાય જોષી
સીએ, મુંબઈ
મો) 9892392633
e mail :
fmindiain@yahoo.com

અનુભવતા નથી જે આ દિવસોમાં ઓછા મૂલ્યો સાબિત થાય છે કારણ કે ઈક્વિટી મજબૂતીથી મજબૂતી તરફ જાય છે. તમામ ઈન્ડેક્સ સ્ટોકમાં ઓવરબાય પોઝિશનને કારણે ખૂબ જ જલ્દી

ઉચ્ચ કરેક્શન જોવા મળશે. અમારા અભ્યાસ અને રોકાણકારો દ્વારા અનુસરવામાં આવતી પદ્ધતિના આધારે, હું માનું છું કે રોકાણકારો ૮ મહિનામાં વ્યાજબી રીતે સારું વળતર મેળવશે.

SYMBOL	LTP	52W H	52W L	365 D % CHNG	30 D % CHNG 30-Aug-2022	CMP IS ABOVE LOW %	CMP IS BELOW HIGH %
GUJGASLTD	458	539.1	438.6	-7.03	-4.75	4%	18%
UPL	603.3	807	576.95	-5.52	-23.15	5%	34%
PAGEIND	39,840.00	54,349.10	34,952.65	3.75	-21.33	14%	36%
DMART	3,759.80	4,609.00	3,292.00	-0.53	-17.9	14%	23%
UBL	1,550.05	1,806.45	1,353.50	-4.7	-7.62	15%	17%
HONAUT	39,449.00	44,150.00	34,343.40	-8.31	-8.23	15%	12%
HDFCBANK	1,573.75	1,757.50	1,365.00	-5.46	5.74	15%	12%
NYKAA	135.3	235.67	114.25	-9.64	-90.4	18%	74%
ABFRL	218.9	359.5	184.4	-0.93	-28.24	19%	64%
YESBANK	17.3	24.75	14.4	-1.75	2.13	20%	43%
CROMPTON	303.2	429	251	2.7	-26.35	21%	41%
HINDZINC	319.25	383	262.65	-1.27	11.63	22%	20%
FLUOROCHEM	3,081.00	4,173.95	2,534.05	9.44	-8.91	22%	35%
INFY	1,442.00	1,672.60	1,185.30	5.15	-3.85	22%	16%
LICI	645.6	754.25	530.05	-0.3	-4.19	22%	17%
BATAINDIA	1,685.00	1,984.80	1,381.05	-4.19	-13.04	22%	18%
TATACHEM	1,071.00	1,214.90	876.8	-1.07	-6.03	22%	13%
JUBLFOOD	505.95	652.35	412.1	4.41	-16.92	23%	29%
ALKEM	3,617.50	4,243.00	2,940.05	-8.62	22.46	23%	17%
TORNTPHARM	1,786.10	2,094.55	1,445.55	-7.11	18.83	24%	17%
IRCTC	688.95	774.9	557.1	4.55	-5.45	24%	12%
CONCOR	687.65	828.75	555	-3.05	-3.47	24%	21%
BOSCHLTD	19,000.00	19,990.00	15,300.00	-2.22	5.89	24%	5%
BAJAJFINSV	1,514.00	1,844.00	1,215.00	-5.31	-91.22	25%	22%
LALPATHLAB	2,198.65	2,750.00	1,762.05	-7.36	-15.21	25%	25%
SBILIFE	1,316.25	1,374.00	1,054.00	0.98	-2.75	25%	4%
TECHM	1,229.00	1,270.75	981.05	5.11	11.7	25%	3%
HINDPETRO	250.7	309.9	200.05	-12.96	1.87	25%	24%
BRITANNIA	4,488.20	5,270.35	3,564.10	-7.26	19.21	26%	17%
BHARTIARTL	864.35	901.4	686.2	-3.95	17.86	26%	4%
ACC	2,008.95	2,785.00	1,592.35	-0.24	-12.78	26%	39%
GODREJCP	1,005.95	1,102.05	793.85	-1.5	8.75	27%	10%
TCS	3,368.00	3,575.00	2,926.10	-2.97	-0.42	15%	6%

જ્યુપિટર લાઈફ લાઈન હોસ્પિટલ્સ લિમિટેડની પ્રારંભિક જાહેર ઓફર બુધવાર, ૬ સપ્ટેમ્બર, ૨૦૨૩ ના રોજ ખુલશે ઈક્વિટી શેર દીઠ રૂ. ૬૮૫ થી રૂ. ૭૩૫ પર પ્રાઈસ બેન્ડ સેટ કરે છે

અમદાવાદ, ૨ સપ્ટેમ્બર, ૨૦૨૩: જ્યુપિટર લાઈફ લાઈન હોસ્પિટલ્સ લિમિટેડ ("કંપની") એ મુંબઈ મેટ્રોપોલિટન એરિયા (MMR) અને ભારતના પશ્ચિમ વિસ્તારમાં મુખ્ય મલ્ટી-સ્પેશિયાલિટી તૃતીય અને ચતુર્થાંશ આરોગ્યસંભાળ પ્રદાતાઓમાંની એક છે, તેની પાસે ૩૧ માર્ચ, ૨૦૨૩ સુધીમાં ત્રણ હોસ્પિટલોમાં કુલ ૧,૧૮૪ હોસ્પિટલ બેડની ક્ષમતા છે. (સ્ત્રોત: અહેવાલ શીર્ષક "ભારતમાં પશ્ચિમ ભારત પર કેન્દ્રીત કરીને હેલ્થકેર ડિલિવરી માર્કેટનું મૂલ્યાંકન" ("કિસિલ રિપોર્ટ") ઓગસ્ટ ૨૦૨૩ની તારીખનો છે અને કિસિલ રિસર્ચ દ્વારા તૈયાર કરવામાં આવ્યો છે). કંપનીએ તેની પ્રથમ જાહેર ઓફર માટે ઈક્વિટી શેર દીઠ રૂ. ૬૮૫ થી રૂ. ૭૩૫ના ભાવે પ્રાઈસ બેન્ડ નક્કી કર્યા છે. કંપનીની પ્રારંભિક જાહેર ઓફર ("IPO" અથવા "ઓફર") બુધવારે, સપ્ટેમ્બર ૬, ૨૦૨૩, સબસ્ક્રિપ્શન માટે ખુલશે અને શુક્રવાર, સપ્ટેમ્બર ૮, ૨૦૨૩ ના રોજ બંધ થશે. રોકાણકારો

- પ્રાઈસ બેન્ડ રૂ. ૬૮૫ - રૂ. ૭૩૫ પ્રતિ ઈક્વિટી શેર જેની ફેસ વેલ્યુ દરેક ("ઈક્વિટી શેર") દીઠ રૂ. ૧૦ છે
- બિડ/ઓફર ખોલવાની તારીખ - બુધવાર, ૬ સપ્ટેમ્બર, ૨૦૨૩ અને બિડ/ઓફરની અંતિમ તારીખ - શુક્રવાર, ૮ સપ્ટેમ્બર, ૨૦૨૩.
- ન્યૂનતમ બિડ લોટ ૨૦ ઈક્વિટી શેર છે અને ત્યારબાદ ૨૦ ફ્લોર પ્રાઈસ ઈક્વિટી શેરની ફેસ વેલ્યુ કરતાં ૬૮.૫૦ ગણી છે અને કેપ પ્રાઈસ ઈક્વિટી શેરની ફેસ વેલ્યુ કરતાં ૭૩.૫૦ ગણી છે.



ન્યૂનતમ ૨૦ ઈક્વિટી શેર માટે અને ત્યાર બાદ ૨૦ ઈક્વિટી શેરના ગુણાંકમાં બિડ કરી શકે છે. આઈ પી ઓ માં રૂ. ૫,૪૦૨.૦૧ મિલિયન સુધીના દરેક રૂ. ૧૦ના ફેસ વેલ્યુના ઈક્વિટી શેરનો તાજા ઈશ્યુ અને ૪.૪૫ મિલિયન ઈક્વિટી શેરની ઓફર-ફોર-સેલ (OFS)નો સમાવેશ થાય છે.

મનીમંત્ર પાના નં. ૩ નું ચાલુ

લિમિટેડ ૪૭૮ની ઉપરની રહેતો વધુમા ૪૮૫, ૫૧૨ અને પરલઆવી શકે છે. જો ૪૭૩ની નીચે રહેતો ૪૫૭, ૪૪૧ અને ૪૨૫આવી શકે છે.
 ૫. આ અઠવાડિયે **ડીએલએફ લિમિટેડ** ૫૦૬ની ઉપરની રહેતો વધુમા ૫૧૭, ૫૨૮ અને ૫૪૦ આવી શકે છે. જો ૫૦૦ની નીચે રહેતો ૪૮૦, ૪૭૮ અને ૪૬૭આવી શકે છે.
 ૬. આ અઠવાડિયે **સ્ટેટ બેંક ઓફ ઈન્ડિયા** ૫૭૬ની ઉપરની રહેતો વધુમા ૫૮૮, ૬૦૦ અને ૬૧૨આવી શકે છે. જો ૫૭૦ની નીચે રહેતો ૫૫૮, ૫૪૬ અને ૫૩૫આવી શકે છે.
 ૭. આ અઠવાડિયે **ગુજરાત નર્મદા વેલી ફર્ટિલાઇઝર્સ એન્ડ કેમિકલ્સ લિમિટેડ** ૬૩૧ની ઉપરની રહેતો વધુમા ૬૫૦, ૬૬૮ અને ૬૮૮આવી શકે છે. જો ૬૨૫ની નીચે રહેતો ૬૦૬, ૫૮૮ અને ૫૭૦આવી શકે છે.
 ૮. આ અઠવાડિયે **જિન્દલ સ્ટીલ એન્ડ પાવર લિમિટેડ** ૭૦૮ની ઉપરની રહેતો વધુમા ૭૨૮, ૭૪૮ અને ૭૭૦આવી શકે છે. જો ૭૦૨ની નીચે રહેતો ૬૮૩, ૬૬૩ અને ૬૪૪આવી શકે છે.
 ૯. આ અઠવાડિયે **જેએસબલ્યુ સ્ટીલ**

લિમિટેડ ૮૧૮ની ઉપરની રહેતો વધુમા ૮૪૮, ૮૭૭ અને ૯૦૭આવી શકે છે. જો ૮૧૨ની નીચે રહેતો ૭૮૪, ૭૫૬ અને ૭૨૮આવી શકે છે.
 ૧૦. આ અઠવાડિયે **એક્સિસ બેંક લિમિટેડ** ૧૦૦૦ની ઉપરની રહેતો વધુમા ૧૦૩૧, ૧૦૬૪ અને ૧૦૮૭આવી શકે છે. જો ૯૮૨ની નીચે રહેતો ૯૬૧, ૯૩૦ અને ૯૦૦આવી શકે છે.
 ૧૧. આ અઠવાડિયે **પિરામલ એન્ટરપ્રાઇઝ લિમિટેડ** ૧૦૮૮ની ઉપરની રહેતો વધુમા ૧૧૨૨, ૧૧૫૬ અને ૧૧૮૦આવી શકે છે. જો ૧૦૮૧ની નીચે રહેતો ૧૦૪૮, ૧૦૧૬ અને ૯૮૪આવી શકે છે.
 ૧૨. આ અઠવાડિયે **ટેક મહિન્દ્રા લિમિટેડ** ૧૨૪૨ની ઉપરની રહેતો વધુમા ૧૨૭૭, ૧૩૧૪ અને ૧૩૫૦આવી શકે છે. જો ૧૨૩૪ની નીચે રહેતો ૧૧૯૮, ૧૧૬૪ અને ૧૧૩૧આવી શકે છે.
 ૧૩. આ અઠવાડિયે **ઇન્ફોસિસ લિમિટેડ** ૧૪૫૩ની ઉપરની રહેતો વધુમા ૧૪૮૧, ૧૫૩૧ અને ૧૫૭૦આવી શકે છે. જો ૧૪૪૪ની નીચે રહેતો ૧૪૦૭, ૧૩૬૮ અને ૧૩૩૩આવી શકે છે.
 ૧૪. અઠવાડિયે **મલ્ટી કોમોડિટી એક્સચેન્જ ઓફ ઈન્ડિયા લિમિટેડ** ૧૮૨૭ની ઉપરની રહેતો વધુમા

૧૮૭૦, ૧૮૧૪ અને ૧૮૫૭આવી શકે છે. જો ૧૮૧૭ની નીચે રહેતો ૧૭૭૫, ૧૭૩૨ અને ૧૬૯૧આવી શકે છે.
 ૧૫. આ અઠવાડિયે **એચડીએફસી એસ્ટેટ મેનેજમેન્ટ** કંપની લિમિટેડ ૨૪૦૧ની ઉપરની રહેતો વધુમા ૨૪૪૮, ૨૫૦૦ અને ૨૫૪૮આવી શકે છે. જો ૨૩૮૮ની નીચે રહેતો ૨૩૪૧, ૨૨૯૨ અને ૨૨૪૪આવી શકે છે.
 ૧૬. આ અઠવાડિયે **આઈશર મોટર્સ લિમિટેડ** ૩૪૨૨ની ઉપરની રહેતો વધુમા ૩૪૭૯, ૩૫૪૦ અને ૩૬૦૦ આવી શકે છે. જો ૩૪૦૭ની નીચે રહેતો ૩૩૫૧, ૩૨૯૨ અને ૩૨૩૬ આવી શકે છે.
 ૧૭. આ અઠવાડિયે **ડિવિઝ લેબોરેટરીઝ લિમિટેડ** ૩૬૩૦ની ઉપરની રહેતો વધુમા ૩૬૮૮, ૩૭૫૧ અને ૩૮૧૩આવી શકે છે. જો ૩૬૧૫ની નીચે રહેતો ૩૫૫૭, ૩૪૯૬ અને ૩૪૩૮આવી શકે છે.
 ૧૮. આ અઠવાડિયે **મારુતિ સુમુકી ઈન્ડિયા લિમિટેડ** ૧૦૪૦૪ની ઉપરની રહેતો વધુમા ૧૦૬૦૮, ૧૦૮૪૨ અને ૧૧૦૨૫આવી શકે છે. જો ૧૦૩૭૮ની નીચે રહેતો ૧૦૧૫૦, ૯૯૮૦ અને ૯૭૫૬આવી શકે છે.

આવતું સમાહ સિલેક્ટેડ રોકડાના શેર હોલ્ડર ને માલામાલ કરી દેશે. ઈન્ડેક્સમાં ડાઉન વર્ડ સાઈકલમાંથી તેજુની ચાલ પકડાતી જોવા મળે. અમે દ્રઢપણે માનીએ છીએ કે એક દિવસ સેન્સેક્સ અને મિડકેપ સ્મોલ કેપ ઈન્ડેક્સ વચ્ચેનો આ ગાળો સંકડાઈ જવો જોઈએ પૂર્ણ થયેલા અઠવાડિયામાં મુખ્ય ઇક્વિટી સૂચકાંકો મજબૂત લાભ સાથે સમાપ્ત થયા; વ્યાપક બજારોએ આઉટપરફોર્મ કરેલ. પાંચ સમાહના ઘટાડા પછી નિફ્ટી, સેન્સેક્સનો સામાહિક વધારો

માર્વેલસ રિસર્ચ
મો. **લલીત શાહ**
૯૮૨૫૦૫૬૩૯૬

સ્થાનિક ઈક્વિટી બેરોમીટર સૂચકારે મજબૂત લાભો સાથે સમાપ્ત થયું, પાંચ સમાહની ખોટની સિલસિલાને તોડી નાખ્યો. વ્યાપક બજાર સૂચકાંકો સતત બીજા સમાહમાં મજબૂત દેખાવ કરવામાં સફળ રહ્યા હતા. નિફ્ટી ૧૯,૪૦૦ ની ઉપર સ્થિર થયો હતો. બેન્ચમાર્ક સૂચકાંકોએ આ સમાહ દરમિયાન પાંચમાંથી ચાર ટ્રેડિંગ સેશનમાં વધારો નોંધાવ્યો હતો. શુક્રવાર, ૧ સપ્ટેમ્બર ૨૦૨૩ ના રોજ પૂરા થયેલા સમાહમાં, S&P બીએસઈ સેન્સેક્સ ૫૦૦.૬૫ પોઈન્ટ અથવા ૦.૭૭% વધીને ૬૫,૩૮૭.૧૬ ઉપર સેટલ થયો હતો. નિફ્ટી-ફિફ્ટી ઈન્ડેક્સ ૧૬૮.૫૦ પોઈન્ટ અથવા ૦.૮૮% વધીને ૧૯,૪૩૫.૩૦ ઉપર બંધ થયો. બીએસઈ મિડ-કેપ ઈન્ડેક્સ ૨.૩૪% વધીને ૩૧,૪૩૫.૬૨ ઉપર બંધ થયો. બીએસઈ સ્મોલ-કેપ ઈન્ડેક્સ ૩.૭૮% વધીને ૩૭,૪૨૦.૫૩ ઉપર બંધ થયો હતો. અમે દ્રઢપણે માનીએ છીએ કે એક દિવસ સેન્સેક્સ અને મિડકેપ સ્મોલ કેપ ઈન્ડેક્સ વચ્ચેનો ????? આ ગાળો સંકડાઈ જવો જોઈ એ.

અપેક્ષિત સ્થાનિક ઉત્પાદન પીએમઆઈ અને સકારાત્મક જીડીપી વૃદ્ધિના ડેટાએ રોકાણકારોનો ઉત્સાહ વધાર્યો હતો, ત્યારે દેશમાં ચોમાસાની વધતી ખાધ અને વિદેશી સંસ્થાકીય રોકાણકારો દ્વારા સતત વેચાણને કારણે સમગ્ર લાભને અંકુશમાં રાખ્યો હતો.

સામાહિક ઈન્ડેક્સ ચળવળ:
અઠવાડિયાના ટ્રેડિંગ દરમિયાન મુખ્ય સૂચકાંકોના વલણો નીચે આપેલ છે:

સોમવારે ડોમેસ્ટિક ઈક્વિટી બેન્ચમાર્ક્સ નજીવો ફાયદો કરવામાં સફળ રહ્યા. નિફ્ટી ઈન્ડેક્સ સવારે ૧૯,૨૪૮.૭૦ ના નીચલા સ્તરેથી સુધર્યો હતો અને ૧૯,૩૦૦ ની ઉપર બંધ થયો હતો. બેરોમીટર ઈન્ડેક્સ, બીએસઈ સેન્સેક્સ ૧૧૦.૦૮ પોઈન્ટ અથવા ૦.૧૭% વધીને ૬૪,૯૯૬.૬૦ ઉપર બંધ રહ્યો. નિફ્ટી-ફિફ્ટી ઈન્ડેક્સ ૪૦.૨૫ પોઈન્ટ અથવા ૦.૨૧% વધીને ૧૯,૩૦૬.૦૫ ઉપર બંધ થઈ. બોમ્બે સ્ટોક એક્સચેન્જ ઉપર સોમવારે, ૨,૦૬૬ શેરો આગળ વધ્યા, ૧,૬૭૬ ઘટ્યા અને ૧૬૫ યથાવત રહ્યા, જે વ્યાપક બજારોમાં શેરોના સકારાત્મક બંધનો સંકેત આપે છે. એનએસઈ ઉપર, ૧૨૧ સિક્વોરિટીઝ આગળ વધી અને

બાવન-સમાહની નવી ઊંચાઈએ બંધ થઈ, જ્યારે ૨૦ સિક્વોરિટીઝ તેમના બાવન-સમાહના નવા તળિયે બંધ થઈ.

મંગળવારે સ્થાનિક ઈક્વિટી બજારોમાં નજીવો વધારો નોંધાયો હતો, જેમાં નિફ્ટી ઈન્ડેક્સ ૧૯,૩૦૦ની ઉપર બંધ રહ્યો હતો. બેરોમીટર ઈન્ડેક્સ, S&P બીએસઈ સેન્સેક્સ ૭૯.૨૨ પોઈન્ટ અથવા ૦.૧૨% વધીને ૬૫,૦૭૫.૮૨ ઉપર પહોંચ્યો હતો. નિફ્ટી-ફિફ્ટી ઈન્ડેક્સ ૩૬.૬૦ પોઈન્ટ અથવા ૦.૧૯% વધીને ૧૯,૩૪૨.૬૫ ઉપર બંધ થઈ. મંગળવારે, ૨,૦૭૧ શેરો આગળ વધ્યા, ૧,૫૨૧ ઘટ્યા અને ૧૫૬ યથાવત રહ્યા, ૧.૩૬ ના એડવાન્સ ડિક્લાઈન રેશિયો સાથે, જે વ્યાપક બજારોમાં શેરોના હકારાત્મક બંધનો સંકેત આપે છે. એનએસઈ ઉપર, ૧૨૦ સિક્વોરિટીઝ આગળ વધી અને બાવન-સમાહની નવી ઊંચી સપાટીએ બંધ થઈ જ્યારે ૧૧ સિક્વોરિટીઝ તેમના બાવન-સમાહના નવા તળિયે બંધ થઈ

બુધવારે ઈક્વિટી બેન્ચમાર્ક સૂચકાંકો લગભગ અપરિવર્તિત થયા હતા કારણ કે નિફ્ટી-ફિફ્ટી ઈન્ડેક્સ તેની ઈન્ડેક્સ-ડે હાઈ પરથી પીછેહઠ કરે છે. બેરોમીટર ઈન્ડેક્સ, S&P બીએસઈ સેન્સેક્સ, ૧૧.૪૩ પોઈન્ટ અથવા ૦.૦૨% વધીને ૬૫,૦૮૭.૨૫ ઉપર બંધ રહ્યો. નિફ્ટી-ફિફ્ટી ઈન્ડેક્સ ૪.૮૦ પોઈન્ટ અથવા ૦.૦૨% વધીને ૧૯,૩૪૭.૪૫ ઉપર બંધ થઈ. બુધવારે, બોમ્બે સ્ટોક એક્સચેન્જ ઉપર ૨,૩૦૨ શેરો આગળ વધ્યા, ૧,૩૪૩ ઘટ્યા અને ૧૪૫ યથાવત રહ્યા, જે વ્યાપક બજારોમાં શેરોના સકારાત્મક બંધનો સંકેત આપે છે. એનએસઈ પર, ૧૬૧ સિક્વોરિટીઝ આગળ વધી અને બાવન-સમાહની નવી ઊંચી સપાટીએ બંધ થઈ જ્યારે ૧૬ સિક્વોરિટીઝ તેમના બાવન-સમાહના નવા તળિયે બંધ થઈ.

ગુરુવારે સ્થાનિક ઈક્વિટી સૂચકાંકો નીચામાં સ્થિર થયા હતા. વાયદા વ્યપારની માસિક એક્સપાયરી ડે પર ટ્રેડિંગ અસ્થિર હતું. નિફ્ટી સવારના કારોબારમાં ૧૯,૩૮૮.૨૦ ની દિવસની સર્વોચ્ચ સપાટીને સ્પર્શ્યા બાદ ૧૯,૨૫૦ ની નજીક સ્થિર થયો હતો. બેરોમીટર ઈન્ડેક્સ, બીએસઈ સેન્સેક્સ ૨૫૫.૮૪ પોઈન્ટ અથવા ૦.૩૯% ઘટીને ૬૪,૯૩૧.૪૧

અમારા રડારમાં સ્ટોક્સ:-

- ગ્યુફિક બાયો (૩.૩૨૩.૩૦)**
નવા ઓરબીટમા પ્રવેશી ચૂકેલો આ શેર ૩૭૮ - ૪૨૨ - ૪૬૬ - ૪૯૨ માટે સપ્ટેમ્બરના મજબૂત વોલ્યુમ શોકર્સ સાથે તૈયાર સ્ટોક. આખા સપ્ટેમ્બર મહિનામાં સ્ટોક લાઈમલાઈટમાં રહેવાની શક્યતા **નેટવર્ક -૧૮ (૩.૬૯.૧૫)**
મારો પ્રથમ લક્ષ્યાંક ૧૧૫-૧૨૫ અને લાંબા ગાળાના લક્ષ્યાંકને આંતરિક શક્તિ બતાવતો સ્ટોક ???-???
- ટ્રાઈડેન્ટ લિ. (૩.૩૯.૬૦)**
માર્ચ ૨૦૨૪ સુધીમાં ૭૦-૭૫ ની કસોટી થવાની સંભાવનામાં સ્ટોક ડિપ્સ એક્ચુમિલેશનમાંથી બહાર આવ્યો છે. અમારો લાંબાગાળાનો ???-??? વ્યુહ અકબંધ છે
આ ટીન એજ સ્ટોક અમે ૬-૧૪ માં પસંદ કર્યો છે જ્યારે તેની ફેસ વેલ્યુ ૧૦ રૂપિયા હતી અત્યારે રૂપિયા ૧ ના ફેસ વેલ્યુમાં સ્ટોક સ્પ્લિટ થાય છે કુબેર બજારના જેમ અમારું ધ્યાન ઘણું ઉચ્ચ છે.
- ★★★ રૂપિયા ૨-૫ વચ્ચે નો સ્ટોક કંપની એ માર્ચ ૨૦૨૪ સુધી મા દેવા મુક્ત બની જવા નો સ્ટોક એક્સચેન્જ ને વિશ્ર્વાસ દર્શાવ્યો છે. જે સ્ટોક ને વર્તમાન ભાવથી ૫-૭ ગણો એકાદ વર્ષ મા બોલાવી દેશે. આગળ ઉપર તેનાં જેવી અન્ય કંપનીઓ ના ૨૦૦-૩૦૦ ના લેવલો જોવા મળે.**
- આઈટીડી સિમેન્ટેશન (૩.૨૩૪.૪૦)**
આઈટીડી સિમેન્ટેશન ઈન્ડિયા લિમિટેડે આશરે રૂ.નો દરિયાઈ કરાર મેળવ્યો. ૩,૨૯૦ કરોડ જીએસટી સિવાય. આ સમાચાર પર સ્ટોક એક્શનમાં છે અને તેના વર્ષોના લાંબા પ્રતિકાર લેવલની ઉપર અને સકારાત્મક ક્ષેત્રમાં નજીક છે સ્ટોક માટેના મારા લક્ષ્યાંકો ૨૭૭-૩૦૭-૩૩૫ છે ટૂંકા ગાળામાં અમે આગળ ૨૧૭ ના સપોર્ટ થી લાંબા સમય સુધી તેજીમાં રહીશું વર્ષ ૨૦૨૩-૨૪ મા લાઈમલાઈટમાં નો સ્ટોક બનશે.
- ઈમ્ફા (૩.૩૯૨.૯૦)**
ટૂંકા ગાળામાં નવી ઊંચાઈ માટે તૈયાર થયેલો સ્ટોક એક્શી બે વર્ષમાં ૮૫૦-૧૦૦૦ ની કસોટી કરી શકે છે
- ગેફાઈટ ઈન્ડિયા (૩.૪૭૬.૫૫)**
મેટલ્સ સ્ટોક ની તેજી આ સ્ટોક મા આગ લગડી દેશે. ટેકનિકલી સામાહિક ચાર્ટ ૫૯૦ ના બ્રેકકાઉટ એવોલો છે ૬૦૦ ઉપર ચલતા આવતા થોડક વારસો માં અમારા સ્વપ્ન નો ભાવ જોવા મળે તો નાહી
- ટીવી-૧૮ ટીવી બ્રોડકાસ્ટ (૩.૪૯.૦૫)**
૧૦૦+ રૂપિયા માર્કના લાંબા ગાળાના પરીક્ષણ માટે ઘણા બધા કારણ થી સ્ટોક તૈયાર છે ???-???
- જયુપીટર વેગન્સ લિ. (૩.૩૬૦.૫૦)**
આ સ્ટોક અમે માર્ચ ૨૦૨૧ માં રૂ. ૧૪-૧૭ ના ભાવ ઉપર ઓળખાવ્યો હતો હવે આ સ્ટોક સર્કિટથી સર્કિટ ૮૨૫ સુધી ની લાઈન ખુલી છે આગલ અપર ????
- તિલક નગર ઇન્ડસ્ટ્રીઝ (૩.૨૧૫.૯૦)**
આ સ્ટોક ઓક્ટોબર ૨૦૨૦ જ રૂપિયા ૧૪-૧૬ માં ઓળખાવ્યો હતો. આ નાણાકીય વર્ષ ૨૦૨૩-૨૪ માં લક્ષ્ય ૨૮૦-૩૦૦ છે. લાંબા ગાળાના ???-???
- ૬૩ મૂલ્સ ટેક્નોલોજી (૩.૩૩૩.૯૫)**
આ સ્ટોક ઝડપથી ૩૭૫ ને પાર કરે અને ૪૬૦-૫૪૫ નો ટેસ્ટ કરે તેવી શક્યતા છે.
- ઓલકાર્ગો લોજિસ્ટિક્સ (૩.૨૭૩.૪૦)**
સ્ટોક ગમે ત્યારે મોટી રેલી માટે તૈયાર છે આ બુલેટ ટ્રેન લીલો ધ્વજ આપવામાં આવશે મારા લક્ષ્યને ???-???
- એપોલો ટાયર (૩.૩૮૪.૭૫)**
ગાડી ઈલેક્ટ્રિક હોય કે ફોસિલ ફ્યુઅલ ટાયર તો અપોલો નાજ લગાસે મારું લક્ષ્ય ???-???

- અરવિંદ લિમિટેડ (૩.૧૭૫.૪૫)**
ચલતી કા નામ ગાડી ઝડપથી ૨૭૫ . શું કહો છો ના હોય
★★★ (૩૮-૨૩) ની રેન્જ માં રમેલો શેર જે તેના ફીલ્ડમાં મોટા માં મોટી કંપની છે. આવતા બે ત્રણ વર્ષ સુધી માં જયુપીટર વેગન જેવું મલ્ટી બેગર રીટર્ન આપી શકે છે.
- બાલ ફાર્મા (૩.૯૬.૮૦)**
૮૩ થી ઉપર હું અને ૧૧૦ થી ઉપરની ચાલતા આ સ્ટોક પર ડબલ ધ્યાન કેન્દ્રિત કરીશ હું ૧૫૦-૧૭૫ ના મારા સુપર ફાસ્ટ ટાર્ગેટ માટે ૧૧૦ ઉપર પોઝિશન બમણી કરીશ લાંબા ગાળે ????
- ભારત ઇલેક્ટ્રોનિક્સ (૩.૧૩૭.૮૫)**
અપને આપ બજારને વાલા બેલ મારું લક્ષ્ય ???-???
- ચમનલાલ સેટિયા (૩.૨૦૩.૦૫)**
૧૮૮ એક મજબૂત સમર્થન છે અને ૨૮૦ એ મારું લક્ષ્ય છે
- ડી-લિક (૩.૩૨૬.૪૦)**
ડિ-લિક ટૂંક સમયમાં ભારતને વિશ્વ સાથે જોડશે મારા લક્ષ્ય ૭૪૦-૭૫૦
- ડેટામેટિક્સ ગ્લોબલ (૩.૫૬૪.૯૫)**
માર્ચ ૨૦૨૪ સુધીમાં ૫૫૭ થી ઉપર આ સ્ટોકમાં નવી લાઈફ હાઈ.મે ટેસ્ટ ૮૦૦-૮૨૦ બનાવે તેવી શક્યતા છે
- એચએફસીએલ (૩.૭૪.૮૫)**
સ્ટોક ટૂંક સમયમાં ૧૧૦ને પાર કરે તેવી શક્યતા છે. લાંબાગાળે ????
- હિમતસિંગકા (૩.૧૪૭.૨૫)**
સ્ટોક ૩૦૦-૩૨૫ જર્ની માટે તૈયાર છે
- એચઓઈસી (૩.૧૬૬.૦૦)**
દરેક ઘટાડો મારા માટે તક છે
- હુડકો (૩.૭૬.૪૦)**
સ્ટોક ૧૦૦ માર્ક સુપર ફાસ્ટને પાર કરે તેવી શક્યતા છે
- ઈમ્ફા (૩.૩૯૨.૯૦)**
૨૦૨૩-૨૦૨૪ માં ૫૧૫ જીવનમાં નવા ઊંચા સ્તરે માટે તૈયાર સ્ટોક
★★★ (રેન્જ ૨૫-૩૪) ૩-૬ મહિનામાં બમણો અને આગામી ૫-૧૫ વર્ષમાં ૧૦ ઘણાં થી ૨૦ ઘણાં થવાની શક્યતા
- ફિનોટેક્સ કેમિકલ (૩.૩૧૩.૧૫)**
અમારો સૌથી પ્રિય રાસાયણિક સ્ટોક ટૂંક સમયમાં નવા ઉચ્ચ સ્તરે બનવાની સંભાવના
- મધુસુદન ઇન્ડસ્ટ્રીઝ લિ.**
કંપની એ છેલ્લી બેલેન્સ શીટમાં તેની જમીનની કિંમત પણ દર્શાવી છે. કંપની એ મિલકતના વધુ સારા ઉપયોગ માટે રસ દર્શાવ્યો છે અત્યારે સેરા ભાડુત છે. મધુસુદન ઈન્ડસ્ટ્રીઝ પાસે ૧૮,૦૦૦+ સેરા સેનેટરી ના શેર નું હોલ્ડિંગ છે. સેરા સેનેટરી ના શેર નો ભાવ રૂપિયા ૯,૩૦૦ મધુસુદન ની ૨.૭૦ ની શેર મુડી સામે ૧૬,૭૪,૦૦,૦૦૦ અમદાવાદ મા જમીન આસરે ૨૫ એકર જમીન એટલે ૧,૦૦,૦૦૦ સ્કેમીટર આસરે ભાવ ૨૫૦૦૦ - ૫૦૦૦૦ સ્કે. મીટર નો સમજદાર કો ઈસારા કાઢી.
દ્રષ્ટિએ ૨% ની સરકીટ મા જ ૫૦૦ થી ૧૦૦૦ નો ભાવ જોવા મળે તો ના નહીં. અત્યારે સેરા ખુબજ સસ્તા ભાવે અવડી મોટી જગ્યા ભાડે વાપરે છે. તેનો ઉપયોગ કરીને સીરા ખૂબ ઓછા દરે ?????????
અમો ને રોકડા ના અનેક શેર ભવિષ્યમાં સુપર સ્ટાર પોર્ટફોલિયો મા જોવામાં આવે.
રોકડા શેરોમાં ત્રણ દાયકા બાદ રોક સંગીત જેવો માહોલ સર્જાય. ઈન્વેસ્ટર્સ ટનાટન શોર્ટ ટર્મ અને ડે-ટડર્સ ને જલસા.દિવાળી એ સ્કુટર બાઈક ગાડી ઓના શો રૂમમાં ભીડ જોવા મળે. કુંવારા ઓને માગા આવવા લાગે.

ઉપર આવી ગયો. નિફ્ટી-ફિફ્ટી ૦.૪૮% ઘટીને ૧૯,૨૫૩.૮૦ ઈન્ડેક્સ ૯૩.૬૫ પોઈન્ટ અથવા ઉપર બંધ થયો હતો. ગુરુવારે, બોમ્બે સ્ટોક એક્સચેન્જ ઉપર ૧,૮૩૭ અને ૧૪૭ યથાવત રહ્યા, જે વ્યાપક બજારોમાં શેરોના સકારાત્મક બંધનો અનુસંધાન પાના નં. ૨ પર

(ખાસ નોંધ)
શેરબજારમાં રોકાણ કે ટ્રેડિંગ ૧૦૦% રિસ્ક ધરાવે છે. તો શેર બજાર જે એવી જગ્યા છે કે જ્યાં એફડી ના ૧૨-૧૫ વર્ષ બમણા ની જગ્યાએ ૧ વર્ષ થી ૨૦ વર્ષ ના ગાળામાં ૧૦૦૦ થી ૧૦૦૦૦ તો કોઈક શેરોમાં ૫૦૦૦૦ થી ૧,૦૦,૦૦૦ ટકા ઓવર એ પીરિયડ મલી શકે છે. માટે રોકાણ કે ડે-ટ્રેડિંગ યોગ્ય સ્ટોપલોસથી કરવું જોઈએ. ઉપર જે કાઈ પણ બજાર કે સ્કિપ ની ચર્ચા કરી છે. તે કોઈ જ લેવા કે વેચવા ની સલાહ રૂપે નથી. કોઈ પણ વ્યાપાર એક્શન લેતા પહેલા તમારા બ્રોકર કે સલાહકાર ની સલાહ મુજબ ચાલવું. મગજમાં એક વાત નોંધી રાખો રિસ્ક તમારું પોતાનું

અમારા રેગ્યુલર વાચકોને યાદ હશે કે ૨૦૦૮ ના કેસ પછી દિવાળી ઉપર ઈન્ડેક્સમાં ૨૦૨૪-૨૬ વચ્ચે ૧૦૦૦૦૦ + અને નિફ્ટી-ફિફ્ટી ૩૫૦૦૦-૪૫૦૦૦ ની પોસિબીલીટી અમે દેખાડે લી. વચ્ચે વચ્ચે નોટબંધી કોરોના જેવા અવરોધ આવતા ટાઈમ ફ્રેમ એક-બે વર્ષ આધીપાછી થાય. સરકાર કોઈ પણ હોય તેને પાછલી સરકારોના પદ્ધિત્વ પર ચાલવું પડે છે. આધાર કે એફડીઆઈ નો રાજકીય વિરોધ કરનાર સત્તામાં આવતા લાગુ કરી તેના ફાયદા ગણાવે છે. આર્થિક સાયકલ ઊર્ધ્વગામી હોય છે. હાલમાં મિડકેપ- સ્મોલ કેપ સ્ટોકમાં સ્ટોક સ્પેસિફિક એક્ટીવિટી જોવા મળી રહી છે. હાલમાં અનેક સ્ટોકમાં મોટી તેજીની શક્યતાઓ દેખાય છે આખરે રિસ્ક હે તો ઈસ્ક હે.