

હંમેશાં વાંચો
અમદાવાદથી પ્રકાશિત થતું, પ્રજાના પ્રાણ પ્રશ્નોને
વાચા આપતું, અન્યાય સામે અવાજ ઉઠાવતું
કાન્તિકારી નિડર ગુજરાતી દૈનિક
નિર્મલ મેટ્રો
Web site :
www.nirmalmetro.com

અંગ્રેજી અને
ગુજરાતી બંને
ભાષામાં
પ્રકાશિત

ધી ઇકોનોમિક રેવલ્યુશન

THE ECONOMIC REVOLUTION

Web site : www.theeconomicrevolution.in
E mail : theeconomicrevolution@yahoo.co.in

Every thing that's on Money !!!

● Year : 20 ● Issue : 39 ● Date : 11.09.2023 ● Monday ● Editor : NARENDRA G. JOSHI ● Page -16 ● Price : Rs. 10/- ● Annual Sub -Rs.500.
Regd. Office : H-115/991, Nirmal Appartments, Opp. Jaymangal BRTS Bus Stop, 132' Ring Road, Naranpura, AHMEDABAD-380 063. ● Mo. 98250 65387

આગામી સપ્તાહ દરમિયાન બજારોમાં વધુ લાભ થવાની સંભાવના

સોમવારે બજારો સકારાત્મક ઝોનમાં ખુલવાની ધારણા છે અને સેન્સેક્સ ૧૦૦-૧૫૦ પોઈન્ટના ગેપ સાથે ખુલે અને નિફ્ટી ૨૦-૨૫ પોઈન્ટના પોઝીટીવ ગેપ સાથે ખુલે તેવી શક્યતા છે, કારણ કે શુક્રવારે યુએસ અને યુરોપના બજારો હકારાત્મક ઝોનમાં બંધ રહેતાં વૈશ્વિક બજારોમાં મિશ્ર વલણ જોવા મળ્યું હતું. ભારતીય બજાર સોમવારે એશિયન બજારો કેવી રીતે ખુલશે તેના પર ઘણું નિર્ભર છે, જો કે હું માનું છું કે એશિયન બજારો પોઝિટિવ ઝોનમાં ખુલે તેવી શક્યતા છે. બજારોમાં હંમેશની જેમ ભારે અસ્થિરતા

રહેશે અને સમગ્ર સપ્તાહ દરમિયાન મિશ્ર વલણો રહેશે. જો કે આવતા શુક્રવારે ફરી એકવાર બજારો વધારાના લાભ સાથે બંધ થવાની શક્યતા છે. અગાઉના સપ્તાહના બજારના દેખાવ પર નજર કરીએ તો, આપણાં બજારો પોઝિટિવ ઝોનમાં ખુલ્યાં હતાં અને નિફ્ટી તેના પાછલા સપ્તાહના ૧૮૪૩૫ના બંધથી ૮૦ પોઈન્ટના મોટા ગેપ સાથે ૧૮૫૨૫ ની સપાટીએ ખુલ્યો હતો અને ૧૮૮૬૭ની સાપ્તાહિક ઉચ્ચ સપાટીને સ્પર્શી ગયો હતો. નિફ્ટી કોઈપણ અપવાદ વિના તમામ ટ્રેડિંગ દિવસોમાં પોઝિટિવ

તા.૧૧ સપ્ટેમ્બર, ૨૦૨૨ થી ૧૭ સપ્ટેમ્બર સુધી

સેન્સેક્સ સ્ટોકસ

મૂર્તિ ગરીમેલા
LANDLINES : 040-23403201, 040- 2373 3202
(M) : 0- 96762 - 80349 , 0- 77318 -15970
e mail : sensex_stocks@yahoo.co.in,
www.track2trade.net

ઝોનમાં બંધ થયો હતો. આખરે શુક્રવારે કારોબારના અંતે નિફ્ટીમાં ૩૮૫ પોઈન્ટનો વધારો થયો હતો. બેક નિફ્ટી પણ ગયા સોમવારે પોઝિટિવ ઝોનમાં ખુલ્યો હતો અને તેના પાછલા સપ્તાહના ૪૪૪૩૬.૧૦ના બંધ આંકથી ૨૧૧ પોઈન્ટના ગેપ સાથે ૪૪૬૪૭.૬૫ પર પોઝિટિવ ઝોનમાં ખુલ્યો હતો, જે ૪૫૩૮૩.૧૫ની સાપ્તાહિક ઉચ્ચ અને ૪૪૨૦૭.૨૫ની સાપ્તાહિક

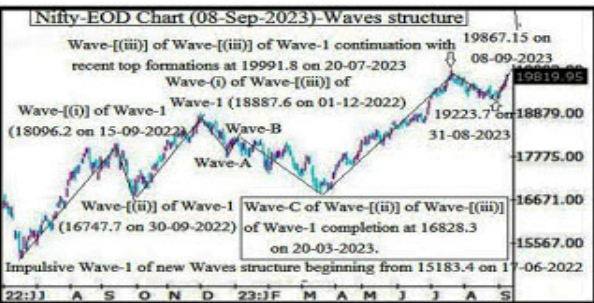
નીચી સપાટીએ પહોંચ્યો હતો. આમ બેક નિફ્ટીમાં ૧૧૭૮ પોઈન્ટની વધઘટ જોવા મળી હતી. બેક નિફ્ટી પણ ટ્રેડિંગ દિવસોમાં પોઝિટિવ ઝોનમાં અને બાકીના બે ટ્રેડિંગ દિવસોમાં નેગેટિવ ઝોનમાં બંધ રહ્યો હતો. ગયા શુક્રવારે કારોબારના અંતે, બેક નિફ્ટી ૭૨૦ પોઈન્ટના ચોખ્ખા સાપ્તાહિક વધારા સાથે સમાપ્ત થયો હતો. રૂપિયો ૮૩.૦૫ ના સ્તરે બંધ થયો આમ સપ્તાહ દરમિયાન ૪૧ પૈસા ઘટ્યા. એફઆઈઆઈએ ચાર દિવસે ચોખ્ખું વેચાણ અને એક દિવસે ચોખ્ખી ખરીદી કરી હતી અને

ડીઆઈઆઈએ ત્રણ ટ્રેડિંગ પર ચોખ્ખી ખરીદી કરી હતી અને બાકીના બે દિવસમાં ચોખ્ખી વેચવાલી કરી હતી. હું તમામ વાચકોને વિનંતી કરું છું કે મારી ભલામણોનું પાલન કરતી વખતે તેમની વિવેકબુદ્ધિ અને યોગ્ય ખંતનો ઉપયોગ કરે. કૃપા કરીને આ સૂચનોને તેમના પોતાના હિતમાં અનુસરતી વખતે તમારી બધી સાવચેતી રાખો. ફાર્મા, ઈન્ફ્રાસ્ટ્રક્ચર, મેટલ્સ, એન્જિનિયરિંગ, બેંકિંગ, સિમેન્ટ અને ઊર્જા ક્ષેત્રો આ સપ્તાહ દરમિયાન સારો દેખાવ કરશે.

અનુસંધાન પાના નં. ૨ પર

માત્ર ઘણા ટૂંકા ગાળાના કરેક્શનની શક્યતા છતાં અંતે તાજી રેલી

તકનીકી વિશ્લેષણ, સંશોધન અને સાપ્તાહિક આઉટલુક
(સપ્ટે ૧૧ થી સપ્ટે ૧૫, ૨૦૨૩)
નિફ્ટી-ઇઓડી ચાર્ટ વિશ્લેષણ
(તરંગોનું માળખું)
નિફ્ટી-ઇઓડી ચાર્ટ (૦૮-સપ્ટે-૨૦૨૩):-
નિફ્ટી-ઇઓડી ચાર્ટ (૧૭-જૂન-૨૦૨૨):-



એન્જોય ડેઈલી પ્રોફીટ લલીટ ટીંગરા
webwww.enjoydailyprofits.blogspot.com
e mail:lalitdhingra@yahoo.com
મો.
૦૯૯૩૫૦૦૬૫૦૭, ૦૯૯૮૯૯૯૭૨૭૧

ઇઓડી ચાર્ટમાં તકનીકી પેટર્ન અને રચનાઓ
૧- તા.૧૭-૦૬-૨૦૨૨ ના રોજ ૧૫૧૮૩.૪ પર "એબીસી કરેક્શન" ની સુધારાત્મક વેવ-સી પૂર્ણ અને નવા વેલ્ડ સ્ટ્રક્ચરની ઈમ્પલ્સિવ વેવ-૧ની શરૂઆત.
૨-તા.૧૫-૦૮-૨૦૨૨ ના રોજ ૧૮૦૮૬.૨ પર વેવ-૧ની આવેગજન્ય તરંગ-૧ પૂર્ણ.
૩- તા.૩૦-૦૮-૨૦૨૨ ના રોજ ૧૬૭૪૭.૭ પર વેવ-૧ની સુધારાત્મક વેવ-૨ પૂર્ણ.
૪- તા.૦૧-૧૨-૨૦૨૨ ના રોજ ૧૮૮૮૭.૬ પર વેવ-૧ ની વેવ-૩ની ઈમ્પલ્સિવ વેવ-૧ પૂર્ણ અને "એબીસી" કરેક્શનની સુધારાત્મક વેવ-એની શરૂઆત.
૫-તો ૨૬-૧૨-૨૦૨૨ ના રોજ ૧૭૭૭૪.૩૫૫૧ ની વેવ ૩ ની વેવ ૨ ની સુધારાત્મક વેવ ૧ પૂર્ણ
૬- તા. ૩૦-૧૨-૨૦૨૨ ના રોજ ૧૮૨૬૫.૩ પર વેવ ૧ ની વેવ ૩ ની વેવ ૨ ની સુધારાત્મક વેવ બી પૂર્ણ.
૭- તા. ૨૦-૦૩-૨૦૨૩ ના રોજ ૧૬૮૨૮.૩ પર તરંગ-૧ની વેવ-૩ ની વેવ-૨ ની સુધારાત્મક વેવ-સી પૂર્ણ.
૮- તા. ૨૦-૦૭-૨૦૨૩ ના રોજ ૧૮૮૯૧.૮ પર તાજેતરની

ટોચની રચનાઓ સાથે વેવ-૧ ની વેવ-૩ ની આવેગજન્ય તરંગ-૩ ચાલુ.
૯- પાછલા અઠવાડિયે અગાઉના ૧૫ સત્રોની ટ્રેડિંગ રેન્જ (૧૮૨૨૪-૧૮૫૮૪) બળપૂર્વક તૂટી ગયા પછી તા.૩૧-૦૮-૨૦૨૩ ના રોજ ૧૮૨૨૩.૭ પર ટૂંકા ગાળાના કરેક્શન પૂર્ણ થવાના મજબૂત સંકેતો.
૧૦- તા.૦૮-૦૮-૨૦૨૩ ના રોજ ૧૮૮૬૭.૧૫ પર તાજેતરની ટોચની રચનાઓ સાથે પુલ બેક રેલીનો સિલસિલો.
ઇઓડી ચાર્ટ વિશ્લેષણમાંથી તારણો (તરંગોનું માળખું) આ સ્તરે અગાઉના વેલ્ડ સ્ટ્રક્ચર પૂર્ણ થવાના "એબીસી કરેક્શન" ના સુધારાત્મક વેવ-સી અનુસંધાન પાના નં. ૪ પર

નિફ્ટી પીએસઈ બેંક ઈન્ડેક્સમાં એક માસમાં ૯ ટકાનો વધારો

વિતેલા સપ્તાહે બીએસઈ સેન્સેક્સ (૬૫૩૮૭.૧૬) અને એનએસઈ નિફ્ટી (૧૬૪૩૫.૩૦) ની સપાટીએ બંધ આવેલ હતો.
હવેલ્સ અને કોમ્પેન ઓપન ઈન્ટરેસ્ટ સપ્ટેમ્બર સીરીઝમાં ઉમેરાયેલ છે. પીએસઈ કોલ ઓપનમાં માં રૂ.૩૦૭.૫૦ ના સ્ટ્રીક ભાવે સારું બિલ્ડઅપ જોવા મળેલ છે. વોલ્ટેસ કોલ ઓપનમાં રૂ.૧૦૨૦.૦૦ના સ્ટ્રીક ભાવે સારું બિલ્ડઅપ જોવા મળેલ છે.
ફ્યુચર ઓપનના ખેલાડીઓ માટેની વૃદ્ધ રચના
૧. ડાઉન લેક (૨૪૪.૨૫) ફ્યુચર લોટ સાર્જ ૨૫૦૦ શેર સપ્ટેમ્બર ફ્યુચર નો એક લોટ રૂ.૨૪૪.૨૫ના ભાવે ખરીદો, સપ્ટેમ્બર માસનું એક કોલ ઓપન રૂ.૨૪૫.૦૦ના સ્ટ્રીક ભાવનું રૂ.૭.૫૦ ના ભાવે વેચો
મળેલ પ્રિમિયમ = ૭.૫૦ ★ ૨૫૦૦ = ૧૮૭૫૦.૦૦ રૂ.

બુલેટ

નરેન્દ્ર નયનાની મો. ૯૮૯૮૧૬૨૭૭૦
nainaninarendra@Hotmail.com
www.nainaninarendra.blogspot.com
www.subscriptionarendra.blogspot.com

વધારેમાં વધારે નફો :
૨૪૫.૦૦ - ૨૪૪.૨૫ = ૦.૭૫ ★ ૨૫૦૦ = ૧૮૭૫૦.૦૦ રૂ.
વધારેમાં વધારે નફો :
૨૪૫.૦૦ - ૨૪૦.૦૦ = ૫.૦૦ ★ ૮૦૦૦ = ૪૦૦૦૦.૦૦ - ૧૭૨૦૦.૦૦ = ૨૨૮૦૦.૦૦ રૂ.
વધારેમાં વધારે નફો :
૧૭૨૦૦.૦૦ રૂ.
વધારેમાં વધારે નફો :
૨૭૫.૦૦ - ૨૭૦.૦૦ = ૫.૦૦ ★ ૮૦૦૦ = ૪૦૦૦૦.૦૦ - ૧૭૨૦૦.૦૦ = ૨૨૮૦૦.૦૦ રૂ.
વધારેમાં વધારે નફો :
૧૭૨૦૦.૦૦ રૂ.
વધારેમાં વધારે નફો :
૨૭૨.૧૫
ટ્રેડિંગ આઈડિયા
૧. એચએએલ(૪૧૦૫.૫૫) = ઘટાડે આ શેર ખરીદી અને વેપાર કરો
૨. હવેલ્સ (૧૪૫૦.૨૫) = ઘટાડે આ શેર ખરીદી અને વેપાર કરો

ચુકવેલ પ્રિમિયમ = ૮.૪૫ ★ ૮૦૦૦ = ૭૫૬૦૦.૦૦ રૂ.
મેળવેલ પ્રિમિયમ = ૭.૩૦ ★ ૮૦૦૦ = ૫૮૪૦૦.૦૦ રૂ.
ચોખ્ખું ચુકવેલ પ્રિમિયમ = ૭૫૬૦૦.૦૦ - ૫૮૪૦૦.૦૦ = ૧૭૨૦૦.૦૦ રૂ.
વધારેમાં વધારે નફો :
૨૭૫.૦૦ - ૨૭૦.૦૦ = ૫.૦૦ ★ ૮૦૦૦ = ૪૦૦૦૦.૦૦ - ૧૭૨૦૦.૦૦ = ૨૨૮૦૦.૦૦ રૂ.
વધારેમાં વધારે નફો :
૧૭૨૦૦.૦૦ રૂ.
વધારેમાં વધારે નફો :
૨૭૨.૧૫
ટ્રેડિંગ આઈડિયા
૧. એચએએલ(૪૧૦૫.૫૫) = ઘટાડે આ શેર ખરીદી અને વેપાર કરો
૨. હવેલ્સ (૧૪૫૦.૨૫) = ઘટાડે આ શેર ખરીદી અને વેપાર કરો

કેતુ અને શનિનું સંયોજન વૈશ્વિક મૂડી બજારમાં અસ્થિરતા લાવી શકે

૨૦૨૩ના સપ્ટેમ્બર મહિનાનું આ અઠવાડિયું જાણીતા ગ્રહ શનિ દ્વારા રજૂ થાય છે અને વર્ષ ૨૦૨૩ કેતુ તરીકે ઓળખાતા ગ્રહ દ્વારા રજૂ થાય છે. એસ્ટ્રો ઈકોનોમિક્સ મુજબ કેતુ અને શનિનું સંયોજન વૈશ્વિક મૂડી બજારમાં અસ્થિરતા લાવી શકે છે. આ અઠવાડિયે સૂર્ય અને બુધ, ગુરુ અને રાહુનો સંયોગ થઈ રહ્યો છે. અગાઉના આર્ટિકલમાં આપેલા એડવાન્સ એનાલિસિસ મુજબ પાછલા અઠવાડિયે મોટી

એસ્ટ્રોમની ગુરુ

કર્નલ અજય મો.
09414056705
astromoneyguru@gmail.com
www.ajayastromoneyguru.com

સકારાત્મક ચાલ જોવા મળી હતી. NFL ૧૦%, BHEL ૬.૬%, હિંદ કોપર ૩.૫૨%, પાવર ગ્રીડ ૩%, REC ૧૩.૫૭% HAL ૪.૩૮%, SBI ૨.૮૮%, BOB ૫% અમારા આગોતરા અને અપ્રતિમ

વિશ્લેષણ મુજબ આ સ્ટોકમાં જોરદાર અપ ટ્રેન્ડ છે. આશા છે કે વાચકોએ ફન્ટ લાઈન શેરોમાં મોટો નફો માણ્યો હશે. હવે આ અઠવાડિયે ૧૧-૧૫ સપ્ટેમ્બર ૨૦૨૩ થી સપ્તાહમાં શેરબજારમાં અપેક્ષિત અસ્થિર પરંતુ સકારાત્મક વલણના સ્ટાર્ટનું સંયોજન શરૂ થશે. પાવર, ઓટોમોબાઈલ, સુગર સેક્ટરના શેરો ટૂંકા ગાળાના ટ્રેડિંગ માટે ફોકસમાં હોવા જોઈએ. પાવર ગ્રીડ કોર્પ, પીએફસી, અમારા આગોતરા અને અપ્રતિમ

ટૂંકા ગાળા માટે સમયસર પ્રોફિટ બુકિંગ ફરજિયાત છે. ઉપરોક્ત આગાહી અને વિશ્લેષણ મૂળભૂત વિશ્લેષણ અને નાણાકીય જ્યોતિષના આધારે કરવામાં આવે છે. સ્ટોક માર્કેટમાં રિસ્ક મેનેજમેન્ટ ફરજિયાત સાધન છે. તમે તમારા હડાપણનો ઉપયોગ કરી શકો છો અને કોઈપણ નિર્ણય લેતા પહેલા તમારા વિશ્લેષકની સલાહ લઈ શકો છો. ઉપરોક્ત વિશ્લેષણ ફક્ત શિક્ષણ હેતુ માટે.

સેન્સેક્સ સ્ટોક્સ

પાના નં. ૧ નું ચાલુ

હું તમામ વેપારીઓને સલાહ આપું છું કે તેઓ તેમના તમામ એક્ઝિક્યુટિવ્સ સાથે માટે તેમની જોખમ સહન ક્ષમતા મુજબ સ્ટોપ લોસ લાગુ કરે. સ્ટોપ લોસ ટ્રિગર થાય ત્યાં કૃપા કરીને પુનઃપ્રવેશની કિંમતની નોંધ લો.

યાદ રાખવા જેવી બાબતો:
સોફ ડોટ્સ : ટ્રેડિંગમાં સલામત રહેવા માટે બંને પોઝિશનો એક પછી એક લેવી, ઉદા. બંને ફ્યુચર્સ અને ઓપ્શન લેવા જોઈએ, જેથી હેતુ સિદ્ધ થાય.
ઓપ્શન સેગમેન્ટ : બંને કોલ અને પુટ કોઈપણ પ્રકારના ફેરફાર વિના એક બાદ એક લેવા જોઈએ. નેકેડ ટ્રેડિંગ કરશો નહીં, તે જોખમી બની શકે છે.

જો ભલામણિત ભાવ નીચે ખુલે તો: જો કોઈ સ્કીપ ભલામણ કરેલા ભાવની નીચે ખુલે તો, એટલે કે ખરીદ કિંમત રેન્જની નીચે ખુલે તો સ્કીપમાં એન્ટર થશો નહીં.

કેશ સેગમેન્ટ
પુનાવાલા : ખરીદો
આ શેર રૂ. ૩૮૦-૩૮૫ માં ખરીદો
લક્ષ્યાંક ૪૩૫-૪૫૦
સ્ટોપ લોસ: ૩૭૮-૩૭૮.૫૦
ફરી દાખલ થવાનો ભાવ: ૩૬૨-૩૭૦
બહાર નીકળવાનો સમય: ૧૫-૨૦ દિવસ
(એન્ટ્રી સમય: દિવસ દરમિયાન)

સીયુબી : ખરીદો
આ શેર રૂ. ૨૨૮-૨૨૨ માં ખરીદો
લક્ષ્યાંક ૨૫૫-૨૬૦
સ્ટોપ લોસ: ૨૨૨-૨૨૨.૨૫
ફરી દાખલ થવાનો ભાવ: ૨૧૪-૨૧૮
બહાર નીકળવાનો સમય: ૧૫-૨૦ દિવસ
(એન્ટ્રી સમય: દિવસ દરમિયાન)

અશોક લેલેન્ડ : ખરીદો
આ શેર ૧૭૯-૧૮૨ માં ખરીદો
લક્ષ્યાંક ૨૦૦-૨૦૫
સ્ટોપ લોસ: ૧૭૩-૧૭૩.૨૫
ફરી દાખલ થવાનો ભાવ: ૧૬૭-૧૭૦
બહાર નીકળવાનો સમય: ૧૫-૨૦ દિવસ
(એન્ટ્રી સમય: દિવસ દરમિયાન)

હિંદ પેટ્રો : ખરીદો
આ શેર રૂ. ૨૫૭-૨૬૦ માં ખરીદો
લક્ષ્યાંક ૨૮૫-૨૯૫
સ્ટોપલોસ: ૨૫૦-૨૫૦.૫૦
ફરી દાખલ થવાનો ભાવ: ૨૪૦.૦૦-૨૪૫.૦૦
બહાર નીકળવાનો સમય: ૧૫-૨૦ દિવસ
(એન્ટ્રી સમય: દિવસ દરમિયાન)

આઈઆરએફસી ખરીદો
આ શેર ૭૫-૭૭માં ખરીદો
લક્ષ્યાંક ૮૫-૮૮

સ્ટોપલોસ: ૭૩-૭૩.૨૫
ફરી દાખલ થવાનો ભાવ: ૭૦-૭૧.૫૦
બહાર નીકળવાનો સમય: ૧૫-૨૦ દિવસ
(એન્ટ્રી સમય: દિવસ દરમિયાન)

ફ્યુચર્સ એચ બેન્ક - : ખરીદો
આ શેર રૂ. ૭૨૦-૭૨૫ માં ખરીદો
લક્ષ્યાંક ૮૦૦-૮૨૫
સ્ટોપલોસ: રૂ. ૭૨૦-૭૨૦.૫૦
ફરી દાખલ થવાનો ભાવ: રૂ. ૬૮૦-૭૦૫
બહાર નીકળવાનો સમય: ૧૦-૧૫ દિવસ
(એન્ટ્રી સમય: દિવસ દરમિયાન)

આઈઆરસીટીસી ખરીદો
આ શેર રૂ. ૬૮૫-૬૯૦ માં ખરીદો
લક્ષ્યાંક ૭૬૦-૭૮૦
સ્ટોપલોસ: ૬૬૫-૬૬૫.૫૦
ફરી દાખલ થવાનો ભાવ: ૬૩૫-૬૫૦
બહાર નીકળવાનો સમય: ૧૦-૧૫ દિવસ
(એન્ટ્રી સમય: દિવસ દરમિયાન)

ટાટા મોટર્સ ખરીદો
આ શેર રૂ. ૬૨૫-૬૩૦ માં ખરીદો
લક્ષ્યાંક ૬૮૫-૭૨૦
સ્ટોપલોસ: ૬૦૫-૬૦૫.૫૦
ફરી દાખલ થવાનો ભાવ: ૫૭૫-૫૮૦
બહાર નીકળવાનો સમય: ૧૦-૧૫ દિવસ
(એન્ટ્રી સમય: દિવસ દરમિયાન)

આઈ ઓ સી ખરીદો
આ શેર રૂ. ૮૩-૮૪માં ખરીદો
લક્ષ્યાંક ૧૦૪-૧૦૮
સ્ટોપલોસ: ૮૦-૮૦.૨૫
ફરી દાખલ થવાનો ભાવ: ૮૬-૮૮
બહાર નીકળવાનો સમય: ૧૦-૧૫ દિવસ
(એન્ટ્રી સમય: દિવસ દરમિયાન)

જીએમઆર ઈન્ફ્રા- ખરીદો
આ શેર રૂ. ૬૨-૬૩માં ખરીદો
લક્ષ્યાંક ૭૦-૭૩
સ્ટોપલોસ: ૬૦-૬૦.૨૫
ફરી દાખલ થવાનો ભાવ: ૫૭.૦૦-૫૮.૫૦
બહાર નીકળવાનો સમય: ૧૦-૧૫ દિવસ
(એન્ટ્રી સમય: દિવસ દરમિયાન)

સેફ બેટ બીપીસીએલ ફ્યુચર - ખરીદો
રૂ. ૩૫૫-૩૬૦ ના ભાવે ખરીદો
ટાર્ગેટ પ્રાઇઝ રૂ. ૩૮૫-૪૦૫
સ્ટોપલોસ: ૩૪૪-૩૪૪.૨૫
ફરી દાખલ થવાનો ભાવ: ૩૩૦-૩૩૭
બહાર નીકળવાનો સમય: ૧૦-૧૫ દિવસ
(દાખલ થવાનો સમય - પુરો દિવસ)

દિવસ)
બીપીસીએલ પુટ ૩૬૦ પીઈ ખરીદો
રૂ. ૫.૦૦-૬.૦૦ ના ભાવે ખરીદો
ટાર્ગેટ પ્રાઇઝ રૂ. ૨૦.૦૦-૫૫.૦૦
સ્ટોપલોસ: ૩.૦૦-૩.૨૫
બહાર નીકળવાનો સમય: ૧૦-૧૫ દિવસ
(દાખલ થવાનો સમય - પુરો દિવસ)

આઈ આર સી ટી સી ફ્યુચર્સ - ખરીદો
રૂ. ૭૨૦-૭૨૫ ના ભાવે ખરીદો
ટાર્ગેટ પ્રાઇઝ રૂ. ૮૦૦-૮૨૫
સ્ટોપલોસ: ૭૦૦-૭૦૧
ફરી દાખલ થવાનો ભાવ: ૬૭૦-૬૮૫
બહાર નીકળવાનો સમય: ૧૦-૧૫ દિવસ
(દાખલ થવાનો સમય - પુરો દિવસ)

આઈઆરસીટીસી પુટ ૭૨૦ પીઈ ખરીદો
રૂ. ૧૦.૦૦-૧૫.૦૦ ના ભાવે ખરીદો
ટાર્ગેટ પ્રાઇઝ રૂ. ૪૦.૦૦-૪૫.૦૦
સ્ટોપલોસ: ૮.૦૦-૮.૨૫
બહાર નીકળવાનો સમય : ૧૦-૧૫ દિવસ
(દાખલ થવાનો સમય - પુરો દિવસ)

ઓપ્શન્સ: સ્ટોક ઓપ્શન્સ કોલ ઈન્ડિયા કોલ ૨૮૦ સીઈ ખરીદો
૭.૦૦-૮.૦૦ ખરીદો
ટાર્ગેટ પ્રાઇઝ ૨૫-૩૦
સ્ટોપ લોસ: ૪.૦૦-૪.૨૫
બહાર નીકળવાનો સમય: ૧૦-૧૫ દિવસ
દાખલ થવાનો સમય: પુરો દિવસ

કોલ ઈન્ડિયા પુટ ૨૮૦ પીઈ ખરીદો
રૂ. ૫.૦૦-૬.૦૦ ખરીદો
ટાર્ગેટ પ્રાઇઝ ૨૦-૨૫
સ્ટોપ લોસ: ૩.૦૦-૩.૨૫
બહાર નીકળવાનો સમય: ૧૦-૧૫ દિવસ
દાખલ થવાનો સમય: પુરો દિવસ

આર ઈ સી લી. કોલ ૨૭૫ સીઈ ખરીદો
રૂ. ૬.૦૦-૭.૦૦
ટાર્ગેટ પ્રાઇઝ ૨૦.૦૦-૨૫.૦૦
સ્ટોપ લોસ: ૪.૦૦-૪.૨૫
બહાર નીકળવાનો સમય: ૧૦-૧૫ દિવસ
દાખલ થવાનો સમય: પુરો દિવસ

આર ઈ સી લી. પુટ-૨૭૦ પીઈ, રૂ. ૭.૦૦-૮.૦૦
ટાર્ગેટ પ્રાઇઝ ૨૫-૩૦
સ્ટોપ લોસ: ૪.૦૦-૪.૨૫
બહાર નીકળવાનો સમય : ૧૦-૧૫ દિવસ
દાખલ થવાનો સમય: પુરો દિવસ
ઈન્ડેક્સ ઓપ્શન્સ:

નિફ્ટી ૫૦ કોલ - ૧૯૮૦૦ - સીઈ રૂ. ૧૦૮.૨૦૨૩
ખરીદો રૂ. ૧૩૫-૧૫૦
ટાર્ગેટ પ્રાઇઝ ૫૦૦-૫૫૦
સ્ટોપ લોસ: ૮૦-૮૧
બહાર નીકળવાનો સમય: એક્સપાયરી સુધી
દાખલ થવાનો સમય: પુરો દિવસ

નિફ્ટી ૫૦ પુટ - ૧૯૮૦૦ - પીઈ રૂ. ૧૦૮.૨૦૨૩
ખરીદો રૂ. ૯૦-૧૦૦
ટાર્ગેટ પ્રાઇઝ ૫૦૦-૪૫૦

સ્ટોપ લોસ: ૬૦-૬૧
બહાર નીકળવાનો સમય: એક્સપાયરી સુધી
દાખલ થવાનો સમય: પુરો દિવસ

બેંક નિફ્ટી કોલ - ૪૫૫૦૦ - સીઈ - ૨૮.૦૮.૨૦૨૩
ખરીદો રૂ. ૩૨૫-૩૫૦
ટાર્ગેટ પ્રાઇઝ ૧૩૦૦-૧૫૦૦
સ્ટોપ લોસ: ૧૭૫-૧૭૬
બહાર નીકળવાનો સમય: એક્સપાયરી સુધી

દાખલ થવાનો સમય: પુરો દિવસ
બેંક નિફ્ટી પુટ - ૫૧૧૦૦ - પીઈ - ૨૮.૦૮.૨૦૨૩
ખરીદો રૂ. ૩૦૦-૩૨૫
ટાર્ગેટ પ્રાઇઝ ૧૨૦૦-૧૪૦૦
સ્ટોપ લોસ: ૧૭૫-૧૭૬
બહાર નીકળવાનો સમય: એક્સપાયરી સુધી

મેસન વાલ્વ પાના નં. ૧૦ નું ચાલુ
એક્ટ્યુએટર્સ, રિમોટ કંટ્રોલ સિસ્ટમ કંટ્રોલ કેબિનેટ્સ, ટાંકીઓ, વિજ્યુલાઈઝેશન સિસ્ટમ, પાઈપિંગ, પંપ, ફિટિંગ, ગાસ્કેટ, ફલેન્જસ અને માપન ઉપકરણો જેવા ઉત્પાદનોને એસેમ્બલિંગ, ખરીદી, વેચાણ, વિતરણ, આયાત, નિકાસ અથવા અન્યથા વ્યવહારના વ્યવસાયમાં રોકાયેલ છે. તે વાલ્વ, એક્ટ્યુએટર્સ, રિમોટ કંટ્રોલ સિસ્ટમ્સ, કંટ્રોલ કેબિનેટ્સ, ટાંકીઓ, વિજ્યુલાઈઝેશન સિસ્ટમ્સ, પાઈપિંગ, પમ્પ્સ, ફિટિંગ્સ, ગાસ્કેટ, ફલેન્જસ અને માપન ઉપકરણો, તમામ ઉત્પાદનોને નિયંત્રિત અને સંચાલિત કરતા ઉપકરણો અને સેવાઓના ઈન્સ્ટોલેશન, જાળવણી, સર્વિસિંગ અથવા અન્યથા હેન્ડલિંગમાં પણ કામ કરે છે.

કંપની સ્થાનિક અને આંતરરાષ્ટ્રીય બજારોમાં ઉદ્યોગોને વાલ્વ, એક્ટ્યુએટર્સ, સ્ટ્રેનર અને રિમોટ-કંટ્રોલ વાલ્વ સિસ્ટમ્સ સપ્લાય કરે છે. તે મુખ્યત્વે નેવલ, તેલ અને ગેસ ઉદ્યોગો, પાવર, રિફાઈનરીઓ અને સામાન્ય ઉદ્યોગોને સ્થાનિક અને આંતરરાષ્ટ્રીય બજારોમાં સપ્લાય કરે છે.

એમવીઆઈએલ વાલ્વ, એક્ટ્યુએટર્સ, રિમોટ કંટ્રોલ સિસ્ટમ્સ, કંટ્રોલ કેબિનેટ, ટાંકી, વિજ્યુલાઈઝેશન સિસ્ટમ્સ, પાઈપિંગ, પમ્પ્સ, ફિટિંગ્સ, ગાસ્કેટ્સ, ફલેન્જસ અને માપન ઉપકરણોના ઉત્પાદનના સેગમેન્ટમાં પ્રવેશ કરીને તેની વ્યવસાયિક કામગીરીને વિસ્તારવા માંગે છે. ૩૧ માર્ચ, ૨૦૨૩ સુધીમાં, તેના પગારપત્રક પર ૩૪ કર્મચારીઓ હતા.

ઈશ્યુની વિગત અને મૂડીનો ઈતિહાસ
આ કંપની મેઈડન આઈપીઓ દ્વારા તેનો રૂ. ૧૦ નો એક એવા ૩૦૪૮૦૦૦ નવા ઈક્વીટી શેર રૂ. ૧૦૨ના મુકરર ભાવે ઓફર કરીને રૂ. ૩૧.૦૮ કરોડ એકત્રિત કરવા મૂડી બજારમાં આવેલ છે. જાહેર ભરણા માટે આ ઈશ્યુ તા.૦૮ સપ્ટેમ્બર, ૨૦૨૩ ના રોજ ખુલશે છે અને તા. ૧૨ સપ્ટેમ્બર, ૨૦૨૩ ના રોજ બંધ થશે. ઓછામાં ઓછી અરજી ૧૨૦૦ શેર માટે અને તે પછી તેના ગુણાંકમાં કરવાની રહેશે. ફાળવણી પછી, શેર બી એસ ઈ એસ એમઈ પર સૂચિબદ્ધ થશે. ઈશ્યુ કંપનીની પોસ્ટ-ઈશ્યુ પેઈડ-અપ મૂડીના ૩૦ % હિસ્સો

ધરાવે છે. આ કંપની રૂ. ૦.૫૧ કરોડ આ આઈ પી ઓ પ્રક્રિયા માટે ખર્ચશે, તે રૂ. ૧૧.૩૭ કરોડ નો ઉપયોગ નવું ઉત્પાદન એકમ સ્થાપવા માટે પ્લાન્ટ અને મશીનરીની ખરીદી માટે કરશે. રૂ. ૧૧.૮૫ કરોડ કાર્યકારી મૂડી માટે, અને રૂ. ૭.૨૬ કરોડ સામાન્ય કોર્પોરેટ હેતુઓ માટે ખર્ચશે.

શ્રેની શેર્સ લિમિટેડ એકમાત્ર લીડ મેનેજર છે અને માશિતલા સિક્યોરિટીઝ પ્રા. લિ. ઈશ્યુના રજિસ્ટ્રાર છે. શ્રેની શેર્સ લિમિટેડ કંપની માટે બજાર નિર્માતા પણ છે. સમાન મૂલ્ય પર પ્રારંભિક ઈક્વિટી શેર જારી કર્યા પછી, કંપનીએ ફેબ્રુઆરી ૨૦૨૩ અને એપ્રિલ ૨૦૨૩ વચ્ચે શેર દીઠ રૂ. ૮૩.૩૫ અને રૂ. ૧૬૫૦ની કિંમતની શ્રેણીમાં વધુ ઈક્વિટી શેર જારી કર્યા. તેણે માર્ચ ૨૦૨૩માં ૧ માટે ૪૯ ના ગુણોત્તરમાં બોનસ શેર પણ જારી કર્યા છે. પ્રમોટરો દ્વારા શેરના સંપાદનની સરેરાશ કિંમત રૂ. શૂન્ય, અને રૂ. ૨.૦૬ પ્રતિ શેર છે.

આઈ પી ઓ પછી, આ કંપનીની વર્તમાન પેઈડ-અપ ઈક્વિટી મૂડી રૂ. ૭.૧૧ કરોડ વધીને રૂ. ૧૦.૧૬ કરોડ થશે. આઈ પી ઓ કિંમતના આધારે, કંપની રૂ. ૧૦૩.૬૩ કરોડની માર્કેટ કેપ નિહાળી રહી છે.

આર્થિક દેખાવ
આર્થિક દેખાવને મોરચે, છેલ્લા ત્રણ નાણાકીય વર્ષમાં, આ કંપનીએ કુલ ટર્નઓવર/ચોખ્ખો નફો રૂ. ૧૫.૪૨ કરોડ/રૂ. ૦.૧૨ કરોડ (ના. વ. ૨૧), રૂ. ૧૪.૩૧ કરોડ/રૂ. ૨.૧૩ કરોડ (ના. વ. ૩૨૨), અને રૂ. ૭૭.૧૯ કરોડ/રૂ. ૪.૫૨ કરોડ (ના. વ. ૨૩) નોંધાવેલ છે.

છેલ્લા ત્રણ નાણાકીય વર્ષમાં આ કંપનીની સરેરાશ ઈપીએસ રૂ. ૪.૩૬ અને સરેરાશ આરઓએનડબલ્યુ ૪૨.૨૬ % નોંધાવેલ છે.

છેલ્લા ત્રણ નાણાકીય વર્ષમાં આ કંપનીની સરેરાશ ઈપીએસ રૂ. ૪.૩૬ અને સરેરાશ આરઓએનડબલ્યુ ૪૨.૨૬ % નોંધાવેલ છે. ઈશ્યુની કિંમત તા. ૩૧ માર્ચ, ૨૦૨૩ ના રોજ તેના એનએવી રૂ. ૨૬.૭૨ ના આધારે ૩.૮૨ ના પી/બીવીથી આવે છે અને આઈ

પી ઓ પછીના એન એ વી રૂ. ૩૮.૪૭ મુજબ ર.૬૫ ના પી/બીવીથી આવે છે.

જો આપણે નાણાકીય વર્ષ ૨૩ ની કમાણીને આઈ પી ઓ પછીની સંપૂર્ણ પાતળી પેઈડ-અપ ઈક્વિટી મૂડીને આધારે ગણીએ, તો માગવામાં આવેલ કિંમત ૨૨.૮૨ ના પી/ઈ પર આવે છે, આમ આ ઈશ્યુ લોભ ભરી કિંમતે આવેલ છે. આ કંપનીએ ૦.૭૭% (ના. વ. ૨૧), ૧૫.૦૮% (ના. વ. ૨૨), અને ૧૨.૩૪% (ના. વ. ૨૩) ના પીએટી માર્જિન પોસ્ટ કર્યા છે, આમ તેણે તેની ચોખ્ખી કમાણીમાં અસંગતતા પોસ્ટ કરી છે.

ડિવિડન્ડ પોલિસી:
કંપનીએ તેની સ્થાપના પછીના સમયગાળા માટે કોઈ ડિવિડન્ડ જાહેર કર્યું નથી. તે તેની નાણાકીય કામગીરી અને ભાવિ સંભાવનાઓના આધારે લિસ્ટિંગ પછી યોગ્ય ડિવિડન્ડ નીતિ અપનાવશે.

લીસ્ટેડ સમાન કંપનીઓ સાથે સરખામણી
આ કંપની સાથે સરખાવી શકાય તેવી કોઈ લીસ્ટેડ કંપની નથી.

મર્ચન્ટ બેંકરનો ટ્રેક રેકર્ડ
છેલ્લા ત્રણ નાણાકીય વર્ષમાં (ચાલુ એક સહિત) શ્રેની શેર્સ તરફથી આ ૨૦મો આદેશ છે. છેલ્લી ૧૦ લિસ્ટિંગમાંથી, લિસ્ટિંગના દિવસે ૧ ડિસ્કાઉન્ટ પર અને બાકીની ૨.૭૪% થી ૯૦% સુધીના પ્રીમિયમ સાથે ખુલેલ હતી.

નિષ્કર્ષ / રોકાણ વ્યૂહરચના
કંપની ઔદ્યોગિક ઘટકો અને સંબંધિત સેવાઓ સપ્લાય કરવાના વ્યવસાયમાં છે. તે મેન્યુફેક્ચરિંગ પ્રવૃત્તિઓમાં પ્રવેશવાનું આયોજન કરી રહી છે. ના. વ. ૨૩ સુપર કમાણીના આધારે, ઈશ્યુ લોભ ભરી કિંમતે દેખાય છે. આગળ જતાં આવા માર્જિનનું ટકાઉપણું એક મોટી ચિંતા છે. આ મોંઘા સોદાને ધોડવામાં કોઈ નુકસાન નથી.

આર આર કાબેલ આઈપીઓ સમીક્ષા (અરજી કરો)

કંપની વિશે:

આરઆર કાબેલ લી. (આરકેએલ) એ ભારતીય ગ્રાહક વિદ્યુત ઉદ્યોગની અગ્રણી કંપનીઓમાંની એક છે (જેમાં વાયર અને કેબલ્સ અને ફાસ્ટ-મૂવિંગ ઇલેક્ટ્રિકલ ગુડ્સ ("એફએમઈજી")નો સમાવેશ થાય છે,) જેનો ભારતમાં ૨૦ વર્ષથી વધુનો કાર્યકાલનો ઇતિહાસ છે. ભારતીય ગ્રાહક વિદ્યુત ઉદ્યોગનો અંદાજ નાણાકીય વર્ષ ૨૦૨૩ માં રૂ. ૧,૮૧૧.૫૦ બિલિયન અને નાણાકીય વર્ષ ૨૦૨૭ સુધી ૧૦% ના ચક્રવૃદ્ધિ વાર્ષિક વૃદ્ધિ દર ("સીએજીઆર") થી વૃદ્ધિ પામવાની અપેક્ષા છે અને આશરે રૂ. ૨,૬૬૫.૦૦ અબજના બજાર મૂલ્ય સુધી પહોંચશે. (સ્ત્રોત: ટેકનોપાક રિપોર્ટ)

આરકેએલ ભારતીય ગ્રાહક વિદ્યુત ઉદ્યોગમાં નીચેની બાબતોને લીધે અગ્રણી કંપનીઓમાંની એક છે:

● તે ભારતમાં સાથીદાર કંપનીઓમાં સૌથી ઝડપથી વિકસતી ગ્રાહક વિદ્યુત કંપની છે, જેણે નાણાકીય ૨૦૨૧ અને નાણાકીય ૨૦૨૩ વચ્ચે ૪૩.૪% ની સીએજીઆરથી વૃદ્ધિ કરી હતી.

● તે ભારતમાં વાયર અને કેબલ્સ માર્કેટમાં પાંચમા નંબરની સૌથી મોટી ખેલાડી છે, જે ૩૧ માર્ચ, ૨૦૨૩ સુધીમાં મૂલ્ય દ્વારા અંદાજે ૫% બજાર હિસ્સાનું પ્રતિનિધિત્વ કરે છે;

● તે ભારતમાં બ્રાન્ડેડ વાયર અને કેબલ્સ માર્કેટમાં પાંચમા નંબરની સૌથી મોટી ખેલાડી છે, જે માર્ચ ૩૧, ૨૦૧૫ના મૂલ્ય દ્વારા અંદાજે ૫% બજાર હિસ્સાની તુલનામાં, ૩૧ માર્ચ, ૨૦૨૩ સુધીમાં મૂલ્ય દ્વારા આશરે ૭% બજાર હિસ્સાનું પ્રતિનિધિત્વ કરે છે;

● આરકેએલએ ૩૧ માર્ચ, ૨૦૨૩ સુધીમાં ૨૨૩ સેલ્સ ચેનલમાંથી આશરે ૭૪% આવક સાથે વાયર અને કેબલ્સમાં બિઝનેસ - ટુ - કન્ઝ્યુમર ("બીરસી") વેચાણ ચેનલમાંથી સૌથી વધુ આવકનું યોગદાન આપ્યું હતું;

● કેલેન્ડર વર્ષ ૨૦૨૨માં, કંપની ભારતમાંથી વાયર અને કેબલના અગ્રણી નિકાસકારોમાંની એક હતી, મૂલ્યની દ્રષ્ટિએ, ભારતમાંથી નિકાસ બજારના આશરે ૮% બજાર હિસ્સાનું પ્રતિનિધિત્વ કરતી હતી;

● તે ૩૧ માર્ચ, ૨૦૨૩ સુધીમાં સમગ્ર ભારતમાં ૨૭૧,૨૬૪ ઇલેક્ટ્રિશિયનને આવરી લેતાં ઇલેક્ટ્રિશિયનનું સૌથી મોટું નેટવર્ક ધરાવે છે;

● નાણાકીય ૨૦૨૩ માં, ઇએમઈજી સેગમેન્ટમાંથી તેનું આવકનું યોગદાન આશરે ૧૧% છે, જે સાથીદારોમાં સૌથી વધુ છે. આ ૩૦ જૂન, ૨૦૨૩ ના રોજ પૂરા થયેલા ત્રણ મહિનામાં પણ સાથીદારોમાં ૧૧% પર સૌથી વધુ રહ્યું છે.

● કંપની ૩૧ માર્ચ, ૨૦૨૩ સુધીમાં ગ્રાહક વિદ્યુત ઉદ્યોગમાં

દિલીપ દાવડા (Courtesy: Chittorgarh.com)

- આરકેએલ અગ્રણી ભારતીય કન્ઝ્યુમર ઇલેક્ટ્રીકલ્સ માલ ઉત્પાદકોમાંની એક છે.
- તએફએમઈજી સેગમેન્ટમાંથી ૮૭% આવક મેળવે છે.
- જ્યારે તેણે તેની ટોચની લાઈનમાં વૃદ્ધિ નોંધાવી, તેણે ના. વ. ૨૩ માટે માર્જિન પર દબાણ દર્શાવ્યું.
- ના. વ. ૨૪ની વાર્ષિક કમાણીના આધારે, ઇશ્યુ સંપૂર્ણ કિંમતનો દેખાય છે.
- રોકાણકારો આ લાંબી રેસના ઘોડામાં મધ્યમથી લાંબા ગાળાના વળતર માટે રોકાણ કરી શકે છે.

વ્યાપક રિટેલ ફૂટપ્રિન્ટને સેવા આપતી સૌથી વધુ સંખ્યામાં વિતરકોમાંની એક છે અને નાણાકીય વર્ષ ૨૦૨૧માં તેના રિટેલર આઉટલેટ્સ ૩૦,૫૭૦ થી ૩.૫ ગણા વધારીને નાણાકીય વર્ષ ૨૦૨૧ થી ૨૦૨૨ માં ૧૦૬,૬૨૬ કરી દીધા છે. અનેક પહેલો હાથ ધરવા; અને

● તેના ઉત્પાદનોમાં ૩૫ આંતરરાષ્ટ્રીય ઉત્પાદન પ્રમાણપત્રો છે, જે ૩૧ માર્ચ, ૨૦૨૩ સુધીમાં ભારતીય ગ્રાહક વિદ્યુત ઉદ્યોગમાં સાથીદારોમાં સૌથી વધુ સંખ્યામાંનું એક છે.

કંપની બે વ્યાપક સેગમેન્ટમાં ઉત્પાદનો વેચાણ કરે છે - (૧) વાયર અને કેબલ્સ જેમાં હાઉસ વાયર, ઔદ્યોગિક વાયર, પાવર કેબલ અને ખાસ કેબલનો સમાવેશ થાય છે; અને (૨) પંખા, લાઈટિંગ, સ્વીચો અને ઉપકરણો સહિત એફએમઈજી. ૩૦ જૂન, ૨૦૨૩ ના રોજ પૂરા થયેલા ત્રણ મહિનામાં, (૧) વાયર અને કેબલ્સ સેગમેન્ટ (જેમાંની તમામ આવક હાઉસ વાયર પ્રોડક્ટ્સમાંથી ઓપરેશનમાંથી) ની કામગીરીમાંથી તેની ૭૧% આવક; અને (૨) ઇએમઈજી સેગમેન્ટની કામગીરીમાંથી ૮૭% આવક, બીરસી ચેનલમાંથી છે. તેના ઉત્પાદનનો અંતિમ ઉપયોગ નક્કી કરે છે કે વેચાણ બિઝનેસ-ટુ-બિઝનેસ ("બીરબી") અથવા બીરસી ચેનલ દ્વારા છે. ટેકનોપેક અનુસાર, બીરસી વેચાણ બીરબી વેચાણની સરખામણીમાં વધુ ગ્રોસ માર્જિન પ્રદાન કરે છે.

આર કે એલ 'આર આર કબેલ' બ્રાન્ડ હેઠળ (૧) વાયર અને કેબલ ઉત્પાદનોનું ઉત્પાદન, માર્કેટિંગ અને વેચાણ હાથ ધરે છે, અને (૨) 'આરઆર' બ્રાન્ડ હેઠળ પંખા અને લાઈટ સહિત વિવિધ ગ્રાહક વિદ્યુત ઉત્પાદનોનું ઉત્પાદન કરે છે. તે 'લ્યુમિનસ ફેન્સ એન્ડ લાઈટ્સ' બ્રાન્ડ હેઠળ પંખા અને લાઈટ્સનું ઉત્પાદન, માર્કેટિંગ અને વેચાણ પણ કરે છે. તેની 'આરઆર કબેલ' બ્રાન્ડનો ૨૦ વર્ષથી વધુનો ઓપરેટિંગ ઇતિહાસ છે, જ્યારે 'આરઆર' અને 'લ્યુમિનસ ફેન્સ એન્ડ લાઈટ્સ' બ્રાન્ડ્સ અનુક્રમે ૭ વર્ષથી વધુ અને ૧૦ વર્ષથી વધુનો ઓપરેટિંગ ઇતિહાસ ધરાવે છે.

કંપનીની સમગ્ર ભારતમાં વિતરણની વ્યાપક હાજરી છે અને ૩૦ જૂન, ૨૦૨૩ સુધીમાં, તેની પાસે બિન-વિશિષ્ટ ધોરણે ૩,૪૫૦ વિતરકો, ૩,૬૫૬ ડીલરો અને ૧૧૪,૮૫૧ રિટેલર્સ

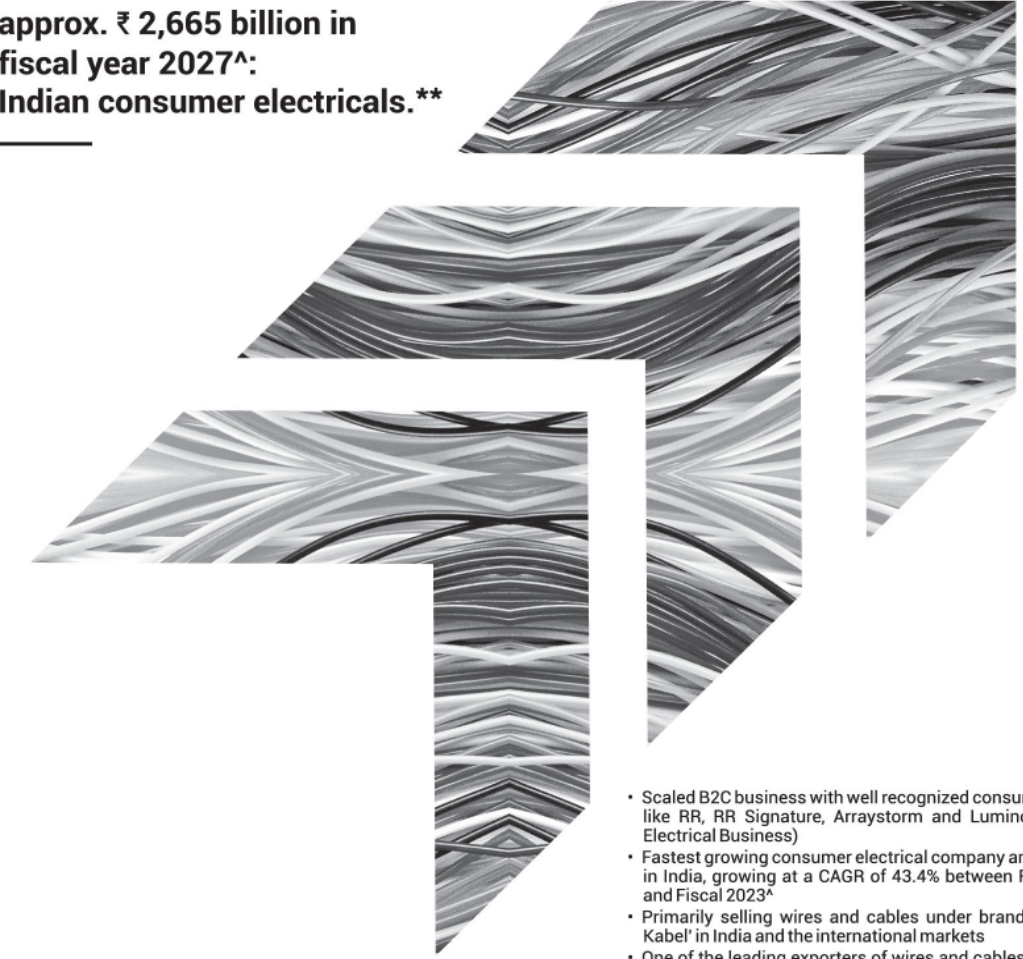
હતા. ૩૦ જૂન, ૨૦૨૩ સુધીમાં, તેની સેલ્સ અને માર્કેટિંગ ટીમમાં ૭૮૮ કર્મચારીઓ હતા, જેઓ વિતરકો, ડીલરો અને છૂટક વિકેતાઓનું સંચાલન અને સંકલન કરે છે. કંપની માન્ય ઇ-કોમર્સ પ્લેટફોર્મ પર પણ હાજરી ધરાવે છે. ૩૦ જૂન, ૨૦૨૩ સુધીમાં, ભારતમાં ૧૭ રાજ્યો અને



કેન્દ્રશાસિત પ્રદેશોમાં તેની પાસે ૨૧ વેરહાઉસ હતા. ૩૦ જૂન, ૨૦૨૩ સુધીમાં, તેના પગારપત્રક પર ૩૧૦૮ કર્મચારીઓ હતા.

DISCLAIMER: No financial information whatsoever published anywhere here should be construed as an offer to buy or sell securities, or as advice to do so in any way whatsoever. All matter published here is purely for educational and information purposes only and under no circumstances should be used for making investment decisions. Readers must consult a qualified financial advisor prior to making any actual investment decisions, based on information published here. With entry barriers, SEBI wants only well-informed investors to participate in such offers. With crazy recent listings, SME IPOs have started drawing the attention of investors across the board. However, as SME issues have entry barriers and continued low preference from broking community, any reader taking decisions based on any information published here does so entirely at own risk. Above information is based on information available as on date coupled with market perceptions. Author has no plans to invest in this offer

The fastest growing player* in an industry that's expected to reach a market value of approx. ₹ 2,665 billion in fiscal year 2027^: Indian consumer electricals.**



- Scaled B2C business with well recognized consumer brands like RR, RR Signature, Arraystorm and Luminous (Home Electrical Business)
- Fastest growing consumer electrical company among peers in India, growing at a CAGR of 43.4% between Fiscal 2021 and Fiscal 2023^
- Primarily selling wires and cables under brand name 'RR Kabel' in India and the international markets
- One of the leading exporters of wires and cables from India in calendar year 2022, in terms of value, representing approximately 9% market share of the exports market from India^
- One of the largest networks of electricians, covering 271,264 electricians across India as on March 31, 2023, which has grown to 298,084 electricians across India as of June 30, 2023
- Extensive pan-India distribution presence, having 3,450 distributors, 3,656 dealers, 114,851 retailers and 21 warehouses across 17 states and union territories in India, as on June 30, 2023^
- Our products have 35 international product certifications, which is one of the highest in number among our peers in the Indian consumer electrical industry as of March 31, 2023^



*Between fiscal years 2021 and 2023 ^Source: Technopak Report
** (wires and cables and fast moving consumer goods)

RR KABEL LIMITED is proposing, subject to the receipt of requisite approvals, market conditions and other considerations, to undertake an initial public offering of its Equity Shares and has filed the RHP with RoC. The RHP shall be available on the website of SEBI at www.sebi.gov.in, websites of the Stock Exchanges i.e. BSE Limited and National Stock Exchange of India Limited at www.bseindia.com and www.nseindia.com, respectively, and is available on the websites of the BRLMs, i.e. Axis Capital Limited, Citigroup Global Markets India Private Limited, HSBC Securities and Capital Markets (India) Private Limited and JM Financial Limited at www.axiscapital.co.in, www.online.citibank.co.in/rhtml/citigroupglobalscreen1.htm, https://www.business.hsbc.co.in/en-gb/regulations/hsbc-securities-and-capital-market and www.jmfi.com, respectively. Any potential investors should note that investment in equity shares involves a high degree of risk and for details relating to such risk, please see the section entitled 'Risk Factors' on page 28 of the RHP. Potential investors should not rely on the DRHP filed with SEBI for making any investment decision instead shall rely on RHP. This announcement is not an offer of securities for sale in the United States or elsewhere. This announcement has been prepared for publication in India only and is not for publication or distribution, directly or indirectly, in or into the United States. The Equity Shares have not been, and will not be, registered under the United States Securities Act of 1933, as amended (the "U.S. Securities Act") and may not be offered or sold within the United States, except pursuant to an exemption from, or in a transaction not subject to, the registration requirements of the U.S. Securities Act. Accordingly, the Equity Shares are only being offered and sold (a) within the United States solely to persons who are reasonably believed to be "qualified institutional buyers" (as defined in Rule 144A under the U.S. Securities Act) in transactions exempt from the registration requirements of the U.S. Securities Act, and (b) outside the United States in "offshore transactions" as defined in and in reliance on Regulation S under the U.S. Securities Act and the applicable laws of the jurisdiction where those offers and sales occur.

RR KABEL
R R KABEL LIMITED

www.rrkabel.com

ધી
ઈકોનોમિક રેવલ્યુશન

તંત્રીની કલમે....

આસિયાન સાથે ભારતનું જોડાણ માત્ર વેપાર માટે જ નહીં પરંતુ ઉત્તર-પૂર્વમાં સંતુલન જાળવવા માટે પણ મહત્વપૂર્ણ છે.

આસિયાન સાથે ભારતના સંબંધો પૂર્વ સાથે મળીને કામ કરવા અને આર્થિક, સામાજિક અને સાંસ્કૃતિક સંબંધોને મજબૂત કરવાના તેના નિર્ધાર સાથે જોડાયેલા છે. વાસ્તવમાં, વિકસિત કહેવાતા દેશો જેમ જેમ વિશ્વ પર પોતાનો આર્થિક ઈજારો સ્થાપવા વ્યૂહરચના બનાવી રહ્યા છે, તેમ વિકાસશીલ અને અવિકસિત દેશોની પ્રાદેશિક ઓળખ પરનું સંકટ પણ વધુ ઘેરું બન્યું છે.

આવી સ્થિતિમાં, દક્ષિણ પૂર્વ એશિયાના દેશોએ તેમની આર્થિક, સામાજિક અને સાંસ્કૃતિક ઓળખને બચાવવા અને એકતા જાળવી રાખવાના ઉદ્દેશ્ય સાથે આ સંગઠનની રચના કરી હતી. શીત યુદ્ધના અંત પછી, તેના સભ્યોની સંખ્યામાં સતત વધારો થતો રહ્યો અને હવે આ દેશોએ વ્યાપારી દૃષ્ટિકોણથી નોંધપાત્ર મહત્વ મેળવ્યું છે. આસિયાન સાથે ભારતનું જોડાણ માત્ર વેપાર હેતુઓ માટે જ નહીં પરંતુ ઉત્તર-પૂર્વમાં સંતુલન જાળવવા માટે પણ મહત્વપૂર્ણ છે.

આસિયાન અને G-૨૦માં ભારતની સ્થિતિ ઘણી બાબતોમાં નિર્ણાયક છે. આ એટલા માટે પણ છે કારણ કે દક્ષિણ એશિયામાં ભારત એકમાત્ર એવો દેશ છે જે વિકાસશીલ અને વિકસિત દેશો વચ્ચે મજબૂત સેતુ તરીકે કામ કરે છે. જો કે ચીન અને રશિયાના પણ પૂર્વીય સંગઠન આસિયાન સાથે સંબંધો છે, પરંતુ ભારત જે ભૂમિકા ભજવે છે તે આ બંને દેશો પાસેથી અપેક્ષિત નથી.

તેના દસ મૂળ સભ્ય દેશો, ઈન્ડોનેશિયા, મલેશિયા, ફિલિપાઈન્સ, સિંગાપોર, થાઈલેન્ડ, બ્રુનેઈ, વિયેતનામ, લાઓસ, મ્યાનમાર અને કંબોડિયા, આર્થિક મહાસત્તાઓ દ્વારા ભારત પર બનાવવાનો પ્રયાસ કરે છે તે જ દબાણ અનુભવી રહ્યા છે. ભારત સાથે આસિયાન દેશોની નિકટતા એ પણ છે કારણ કે તેમની આર્થિક, સામાજિક અને સાંસ્કૃતિક રચના સારી રીતે મેળ ખાય છે અને ભારત તેમને તેમની વ્યવસાયિક પ્રવૃત્તિઓમાં જ નહીં પરંતુ તેમની પ્રાદેશિક ઓળખને પોષવામાં પણ મદદ કરી રહ્યું છે.

આ દેશો સાથે ભારતનો વેપાર તેના કુલ વિશ્વ વેપારના દસ ટકાથી વધુ છે અને તે આ દેશોમાં અગિયાર ટકાથી વધુ નિકાસ કરે છે. આસિયાન એ વિશ્વનું સૌથી ઝડપથી વિકસતું વિશાળ ગ્રાહક બજાર છે. ચીન અને ભારત પછી, તેની પાસે વિશ્વમાં સૌથી વધુ શ્રમ બળ છે. તે આગામી કેટલાક વર્ષોમાં વિશ્વની ચોથી આર્થિક શક્તિ બનવાના માર્ગે છે. આવી સ્થિતિમાં, તેની સાથે ભારતની નિકટતા આર્થિક સુધારણા માટે નવી શક્યતાઓ ઊભી કરે છે.

આસિયાનમાં ભારતની વધતી જતી મહત્વની ભૂમિકા એ ચીન, રશિયા અને અમેરિકા જેવા દેશો માટે પણ સંકેત છે કે તે બાહ્ય બજાર માટે તેમના પર નિર્ભર રહેશે નહીં. પરંતુ આસિયાનનો ઉદ્દેશ્ય આર્થિક મહાસત્તાઓને પડકાર આપવાનો નથી, પરંતુ અઘટન રાષ્ટ્રો સાથેના સંબંધોને મજબૂત કરવાનો અને મતભેદોને શાંતિપૂર્ણ રીતે ઉકેલવાનો છે.

એટલા માટે રશિયા, ચીન, જાપાન, દક્ષિણ કોરિયા જેવા દેશોને પણ આસિયાનના સંબંધિત ફોરમમાં સામેલ કરવામાં આવ્યા હતા. ઉત્તર-પૂર્વમાં ચીન જે રીતે દબાવ કરી રહ્યું છે, તેને રોકવામાં આસિયાનને ઘણી મદદ મળી રહી છે. વડાપ્રધાને આસિયાન પ્લેટફોર્મ પરથી ફરી એકવાર એ જ સંદેશ આપ્યો કે પરસ્પર મતભેદોને શાંતિપૂર્ણ રીતે ઉકેલવા જોઈએ.

ધી ઈકોનોમિક રેવલ્યુશન નિયમિત ઈ મેઈલ અને વોટ્સએપમાં મેળવવા માટે લવાજમ ભરો
બેંક ખાતાની વિગત
The Economic Revolution, ICICI BANK,
Naranpura Branch, Ahmedabad 380013,
IFSC CODE: ICIC0000345
ACCOUNT NUMBER: 034505003074
ACCOUNT NAME: THE ECONOMIC

ATTENTION

The material contained in the Economic Revolution is based on Fundamental and Technical analysis & other scientific methods and also the knowledge and belief of author. Error can not be ruled out. The information given is of General advisory nature only. The Editor, the Publisher and the Author does not take any consequences arising out of it. All rights reserved. Reproducing to whole or in part of any matter including features without permission is not permitted. Legal jurisdiction is Ahmedabad only. The material given in the Economic Revolution is the views of author only, it not means that Editor is agree with it, so Editor, the Publisher and the printer is not responsible for the contains in writers article. Narendra Joshi, Editor, The Economic Revolution.

એન્જોય ડેઈલી પ્રોફીટ

પાના નં. ૧ નું ચાલુ

પછી તા.૧૭-૦૬-૨૦૨૨ ના રોજ ૧૫૧૮૩.૪ થી નવા તરંગોના બંધારણની ઈમ્પલ્સિવ વેવ-૧ શરૂ થઈ. તા.૧૫-૦૮-૨૦૨૨ ના રોજ ૧૮૦૯૬.૨ પર પૂર્ણ થયેલ વેવ-૧ ની આવેગજન્ય તરંગ-૧ અને વેવ-૧ ની સુધારાત્મક તરંગ-૨ શરૂ થઈ જે તા.૩૦-૦૮-૨૦૨૨ ના રોજ ૧૬૭૪૭.૭ પર પૂર્ણ થઈ અને આ સ્તરેથી આવેગજન્ય વેવ-૧ ની વેવ-૩ શરૂ થઈ.

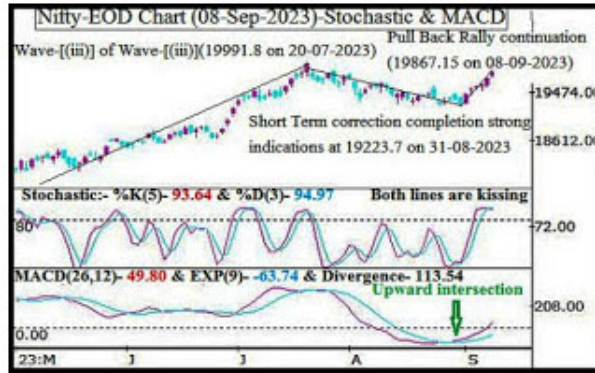
તા.૦૧-૧૨-૨૦૨૨ ના રોજ ૧૮૮૮૭.૬ પર વેવ ૧ ની વેવ ૩ ની ઈમ્પલ્સિવ વેવ ૧ પૂર્ણ થઈ અને તેનું "એબીસી" કરેક્શન શરૂ થયું, "એબીસી" કરેક્શનનું સુધારાત્મક વેવ-સી તા.૨૦-૦૩-૨૦૨૩ ના રોજ ૧૬૮૨૮.૩ પર પૂર્ણ થયું. આ સ્તરેથી વેવ-૧ ની વેવ-૩ ની ઈમ્પલ્સિવ વેવ-૩ શરૂ થઈ જે તા.૨૦-૦૭-૨૦૨૩ ના રોજ ૧૮૮૯૧.૮ પર તાજેતરની અને જીવનકાળની ટોચની રચનાઓ સાથે ચાલુ છે. જો કે ઈઓડી ચાર્ટ પર હજુ સુધી તેની પૂર્ણતાની કોઈ પુષ્ટિ નથી પરંતુ આ સ્તરેથી ટૂંકા ગાળાના સુધારાની શરૂઆત થઈ છે જે તા.૩૧-૦૮-૨૦૨૩ ના રોજ ૧૮૨૨૩.૭ પર તાજેતરના બોટમ ફોર્મેશન સાથે ચાલુ છે. પુલ બેક રેલી આ સ્તરેથી શરૂ થઈ જે તા.૦૮-૦૮-૨૦૨૩ ના રોજ ૧૮૮૬૭.૧૫ પર તાજેતરની ટોચની રચનાઓ સાથે ચાલુ છે અને હજુ સુધી તેની પૂર્ણતાની કોઈ પુષ્ટિ નથી.

નિફ્ટી-ઈઓડી ચાર્ટ વિશ્લેષણ

(સ્ટોચેસ્ટિક અને એમએસીડી)

નિફ્ટી-ઈઓડી ચાર્ટ (૦૮-સપ્ટે-૨૦૨૩):-

ઈઓડી ચાર્ટમાં તકનીકી દાખલાઓ અને રચનાઓ



૧- સ્ટોકેસ્ટિક- તેની બંને રેખાઓ ઓવર બાઉટ ઝોનમાં ચુંબન કરે છે.

૨- સ્ટોકેસ્ટિક:- %કે(૫)- ૯૩.૬૪ અને %ડી(૩)- ૯૪.૯૭.

૩- એમએસીડી- એમએસીડી લાઈનમાં સરેરાશ રેખા ઉપરની તરફ છેદે છે અને તેની એમએસીડી રેખા હકારાત્મકતામાં વધી રહી છે જ્યારે તેની સરેરાશ રેખા નકારાત્મક ઝોનમાં વધી રહી છે.

૪- એમએસીડી(૨૬, ૧૨)- ૪૯.૮૦ અને ઈએક્સપી(૯)- ૬૩.૭૪ અને ડાયવર્જન્સ- ૧૧૩.૫૪

ઈઓડી ચાર્ટ વિશ્લેષણમાંથી તારણો

(સ્ટોચેસ્ટિક અને એમએસીડી)

દૈનિક સૂચકોની સ્થિતિ નીચે મુજબ છે:-

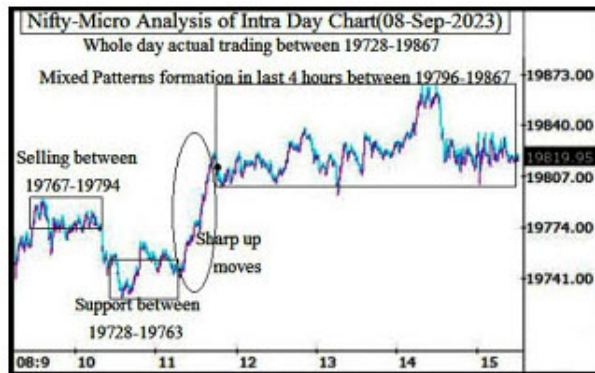
૧- સ્ટોકેસ્ટિકની જેમ તેની બંને રેખાઓ ઓવર બાઉટ ઝોનમાં ક્રિસ કરી રહી છે તેથી ટૂંકા ગાળાના કરેક્શનનો પ્રથમ સંકેત બહાર આવ્યો છે. %કે(૫) રેખાને %ડી(૩) રેખાને નીચેની તરફ છેદવા દો પછી ટૂંકા ગાળાના કરેક્શનની શરૂઆત જોવા મળશે.

૨- એમએસીડી સૂચકની જેમ તેની એમએસીડી રેખાએ સરેરાશ રેખાને ઉપરની તરફ છેદે છે અને તેની એમએસીડી રેખા હકારાત્મક ઝોનમાં વધી રહી છે જ્યારે તેની સરેરાશ રેખા નકારાત્મક ઝોનમાં વધી રહી છે તેથી ટૂંકા ગાળાના ઉપરના વલણની રચનાના સંકેતો ઉભરી આવ્યા છે. તેની એવરેજ લાઈનને પણ પોઝિટિવ ઝોનમાં જવા દો પછી અપવર્ડ ટ્રેન્ડ ફોર્મેશન કન્ફર્મેશન પછી નિર્ણાયક ઉપરની ચાલ જોવા મળશે.

નિફ્ટી-ઈઓડી કે ચાર્ટ વિશ્લેષણ

(૦૮-સપ્ટે-૨૦૨૩)

નિફ્ટી-ઈઓડી કે ચાર્ટ (૦૮-સપ્ટે-૨૦૨૩):-



આજના ઈન્ટ્રાડે ચાર્ટમાં ટેકનિકલ પેટર્નની રચના

૧- ૧૮૭૬૭-૧૮૭૯૪ વચ્ચે વેચાણ

૨- ૧૮૭૨૮-૧૮૭૬૩ વચ્ચે સપોર્ટ

૩- તીક્ષ્ણ અપ ચાલ

૪- ૧૮૭૯૬-૧૮૮૬૭ ની વચ્ચે છેલ્લા ૪ કલાકમાં મિશ્ર પેટર્નની રચના

૫- ૧૮૭૨૮-૧૮૮૬૭ વચ્ચે આખો દિવસ વાસ્તવિક વેપાર

ઈન્ટ્રા-ડે ચાર્ટ વિશ્લેષણમાંથી તારણો

પોઝિટિવ ઓપનિંગ પછી વેચવાલીનો વિકાસ થયો તેથી ડાઉન ચાલ શરૂ થઈ અને એકવાર નિફ્ટીએ તમામ ઈન્ટ્રાડે ગેઈન્સ પણ ગુમાવ્યા પણ નીચલા સ્તરે સપોર્ટ ડેવલપ થયો અને તે પછી તીવ્ર અપ ચાલ જોવા મળી. જો કે નિફ્ટી ગયા શુક્રવારે ૦.૪૭% ના વધારા સાથે બંધ થયો હતો પરંતુ ૧૮૭૯૬-૧૮૮૬૭ ની વચ્ચે છેલ્લા ૪ કલાકમાં મિશ્ર પેટર્નની રચના જોવા મળી હતી જેનો અર્થ એ છે કે આ શ્રેણીમાં કોન્સોલિડેશન અને સેલિંગ પેટર્ન બંને વિકસિત થયા છે તેથી:-

૧- નિફ્ટી સૌપ્રથમ વેપાર કરશે અને આ શ્રેણીની અંદર અને તેની નજીકથી શરૂ થતા આગામી ખૂબ જ ટૂંકા ગાળાની ચાલ માટે તૈયારી કરશે.

૨- આખરે આ શ્રેણીની બહાર ટકાવી રાખવાથી આગામી ખૂબ જ ટૂંકા ગાળાની ચાલ શરૂ થવાની પુષ્ટિ થશે તેથી તે પ્રથમ આવતા સમાહની શરૂઆતમાં જોવી જોઈએ.

તારણો

(બધા અભ્યાસને એકસાથે મૂક્યા પછી)

૧- લાંબા ગાળાનો ટ્રેન્ડ વધી રહ્યો છે.

૨- મધ્યવર્તી મુદતનો ટ્રેન્ડ વધી રહ્યો છે.

૩- શોર્ટ ટર્મ ટ્રેન્ડ વધી રહ્યો છે.

તા. ૨૦-૦૭-૨૦૨૩ ના રોજ ૧૮૮૯૧.૮ થી ટૂંકા ગાળાના કરેક્શનની શરૂઆત થઈ હતી અને ઈઓડી ચાર્ટ પર તેના તાજેતરના તળિયે ૧૮૨૨૩.૭ પર તેની પૂર્ણતાની કોઈ પુષ્ટિ મળી નથી પરંતુ તેની પૂર્ણતાના મજબૂત સંકેતો આ સ્તરે ઉભરી આવ્યા છે કારણ કે પુલ બેક રેલી જે આ સ્તરે શરૂ થઈ છે :-

૧- છેલ્લા અઠવાડિયે અગાઉના ૧૫ સત્રોની ટ્રેડિંગ રેન્જ (૧૮૨૨૪-૧૮૫૮૪) બળપૂર્વક તોડવામાં આવી હતી.

૨- નિફ્ટી ૧૮૮૯૧.૮ની લાઈફ ટાઈમ ટોપ કરતા માત્ર ૧૨૪.૬૫ પોઈન્ટ જ ટૂંકો રહ્યો છે.

ટૂંકા ગાળાના સૂચક તરીકે સ્ટોકેસ્ટિક સૂચક છે કે ટૂંકા ગાળાના કરેક્શન કાઝર્સ પર છે અને એમએસીડીએ પણ ૧૦૦% પુષ્ટિ અપવર્ડ ટ્રેન્ડ ફોર્મેશન નથી તેમજ કેટલાક ઈન્ટ્રાડે સેલિંગ પેટર્ન પણ ગયા શુક્રવારે જોવામાં આવેલ હતી તેથી આગામી સમાહમાં ખૂબ ટૂંકા ગાળાનું કરેક્શન જોવા મળી શકે છે પરંતુ અંતે રેલી ચાલુ રહેવાની અપેક્ષા છે કે તે જીવનની સર્વોચ્ચ સપાટી તરફ અને તેનાથી ઉપરના પ્રતિકારને અનુસરે છે:-

૧- ૧૮૮૩૧-૧૮૮૪૨

૨- ૧૮૮૬૯-૧૮૮૯૧

ગયા શુક્રવાર બંધ થતાં નીચે આપેલા તાત્કાલિક સમર્થન નીચે મુજબ છે જે અપેક્ષિત ખૂબ ટૂંકા ગાળાના કરેક્શન દરમિયાન જોવું જોઈએ:-

૧- ૧૮૭૨૮-૧૮૭૬૩

૨- ૧૮૫૫૧-૧૮૬૩૮

છેલ્લે જીવનના સર્વોચ્ચ સપાટી (૧૮૮૯૧.૮) તરફ અને તેનાથી ઉપરની તાજી રેલી, પરંતુ સૌપ્રથમ માત્ર ખૂબ ટૂંકા ગાળાના કરેક્શનની શક્યતા વચ્ચે ઉપરના સપોર્ટ અને પ્રતિકાર જુઓ.

બુલ્સ આઈ પાના નં. ૧૪ નું ચાલુ

ઉપકરણો અને ફાઈન બ્લેકિંગમાં કાર્ય કરે છે. એપ્લાયન્સ ડિવિઝન પાસે ગોવા અને બેંગલુરુમાં ઉત્પાદન સુવિધાઓ છે, જ્યારે ફાઈન બ્લેકિંગ ડિવિઝન પાસે કોલકાતા અને બેંગલુરુમાં તેની સુવિધાઓ છે. એપ્લાયન્સ ડિવિઝનની ઉત્પાદનોની શ્રેણીમાં ઘરેલું ઉપકરણો અને ઔદ્યોગિક એપ્લિકેશન કેટેગરી બંને આવરી લેવામાં આવે છે, જેમાં વોશિંગ મશીન (ફ્રન્ટ અને ટોપ લોડિંગ), એર કંડિશનર્સ, ડ્રાય ક્લિનિંગ માટે ખાસ કોમર્શિયલ લોન્ડ્રી સાધનો અને અન્ય અંતિમ સાધનો (જેમ કે ઈસ્ત્રી વગેરે), માઈક્રોવેવ ઓવન, ડિશવોશર, ક્લોથ ડ્રાયર્સ, મોડ્યુલર કિચન, કિચન એપ્લાયન્સિસ (હોબ્સ, ચિમિલિયોની અને બિલ્ટ-ઇન ઓવન). વર્ષ ૧૯૮૮ માં, કંપનીએ સંપૂર્ણ સ્વચાલિત વોશિંગ મશીનોના ઉત્પાદન માટે બોશિમેન્સ હોસજેટર જીએમબીએચ જર્મની સાથે સહયોગની રચના કરી. ફાઈન બ્લેકિંગ ડિવિઝન ટુ-બીલર, ફોર-બીલર, ભારે વાહનો અને ઈલેક્ટ્રિકલ ઈસ્ક માટે ફાઈન બ્લેકિંગ ઘટકોનું ઉત્પાદન કરે છે. કંપની વિશ્વભરના દેશોમાંથી તેના કેટલાક ઉત્પાદનોની આયાત અને માર્કેટિંગ પણ કરે છે.

કંપની સ્થાનિક બજારમાં લગભગ ૪૦% (વોલ્યુમ મુજબ) બજાર હિસ્સા સાથે ફ્રન્ટ-લોડ વોશિંગ મશીન સેગમેન્ટમાં પ્રભુત્વ ધરાવે છે, જેણે તેને પ્રીમિયમ બ્રાન્ડ પોઝિશનિંગ હાંસલ કરવામાં મદદ કરી છે. વોશિંગ મશીન માર્કેટ સેમી-ઓટોમેટિક વોશિંગ મશીનો (બજાર હિસ્સાના ૫૫%) અને બાકીના ૪૫% સંપૂર્ણ સ્વચાલિત પ્રકાર દ્વારા સંચાલિત થાય છે. સંપૂર્ણ સ્વચાલિત વોશિંગ મશીન માર્કેટમાં ફ્રન્ટ લોડ (માર્કેટ શેરના ૫૫%) અને ટોપ લોડ (માર્કેટ શેરના ૪૫%)નો સમાવેશ થાય છે. મેનેજમેન્ટ મુજબ, વોશિંગ મશીન માર્કેટ ફ્રન્ટ-લોડ વોશિંગ મશીનો તરફ આગળ વધી રહ્યું છે કારણ કે તેમની કાર્યક્ષમ અને અસરકારક સફાઈ છે.

૧૦૮૦ અને ૧૨૦૦ ના ટાર્ગેટ માટે ૮૧૦ ના બંધ બેસિસ સ્ટોપ લોસ સાથે ૮૮૦-૯૫૦ ની આસપાસ ૫૦% અને ૮૮૦-૯૫૦ ની આસપાસ અન્ય ૫૦% ખરીદો.

Disclaimer: અમે સેબીમાં નોંધાયેલા નથી. તમામ માહિતી માત્ર શિક્ષણ હેતુ છે. રોકાણ કરતાં પહેલાં તમારા નાણાકીય સલાહકારની સલાહ લો.

યુનિહેલ્થ કન્સલ્ટન્સી લિમિટેડ એનએસઈ એસએમઈ આઈપીઓ



સમગ્ર આફ્રિકન ખંડના બહુવિધ દેશોમાં ઓપરેશનલ હાજરી ધરાવનાર વૈશ્વિક આરોગ્ય સંભાળ સેવા પ્રદાતા

વર્ષ ૨૦૧૦ માં સ્થાપિત, યુનિહેલ્થ કન્સલ્ટન્સી એ એક વૈશ્વિક આરોગ્યસંભાળ સેવા પ્રદાતા છે જે સમગ્ર આફ્રિકન ખંડના બહુવિધ દેશોમાં કાર્યરત હાજરી ધરાવે છે. યુનિહેલ્થ કન્સલ્ટન્સી પ્રોજેક્ટ મેનેજમેન્ટ કન્સલ્ટન્સી સેવાઓ પણ પૂરી પાડે છે. આ સેવાઓ પૂર્વ-વિકાસ

મધ્યમથી લાંબા ગાળાના સારા વળતર માટે અરજી કરો

દ્રષ્ટિકોણ
હેલ્થકેર ઉદ્યોગમાં વૈશ્વિક નેતા બનવું અને અસરકારક આરોગ્યસંભાળ સેવાઓ પ્રદાન કરવી

દ્યેય
ગ્રાહકો, કર્મચારીઓ અને મોટા પ્રમાણમાં સમાજ માટે મૂલ્ય નિર્માણ કરવું

આ ઉપરાંત, કંપની વિવિધ આફ્રિકન દેશોમાં ફાર્માસ્યુટિકલ અને તબીબી ઉપભોજ્ય

તબક્કાઓથી શરૂ કરીને પ્રોજેક્ટના સફળ કમિશનિંગ સુધીના સમગ્ર પ્રોજેક્ટ જીવનચક્રને સમાવે છે.

સ્પર્ધાત્મક મજબૂતાઈ

- કુશળ અને અનુભવી વ્યાવસાયિક ટીમ દ્વારા સમર્થિત ડોક્ટર દ્વારા પ્રમોટેડ હેલ્થકેર ગ્રુપ.
- હાલની સુવિધાઓમાં વૃદ્ધિની તકો અને નવા આંતર-લિંકડ વર્ટિકલ્સમાં વૈવિધ્યકરણ
- તબીબી સાધનો અને નવી વિશેષતાઓમાં સતત રોકાણ
- માંગ અને પુરવઠાના અંતર સાથે ભૌગોલિક વિસ્તારો પર ધ્યાન કેન્દ્રિત કરો
- કન્સલ્ટન્સી સેવાઓ અને ઓપરેશન્સ અને મેનેજમેન્ટ કોન્ટ્રાક્ટ માટે ખ્યાલનો પુરાવો

ફલે ગશિપ 'UMC હોસ્પિટલ્સ' બ્રાન્ડ હેઠળ, કંપની બે મલ્ટી-સ્પેશિયાલિટી સુવિધાઓમાં ૨૦૦ ઓપરેશનલ હોસ્પિટલ બેડની સંયુક્ત ક્ષમતાનું સંચાલન કરે છે એટલે કે કમ્પાલા, યુગાન્ડામાં UMC વિક્ટોરિયા હોસ્પિટલ, જેમાં ૧૨૦ પથારીની શક્તિ અને UMC ઝહીર હોસ્પિટલ, કાનો, નાઈજીરિયા જેમાં ૮૦ પથારીની તાકાત છે. કંપની મ્વાન્ઝા, તાંઝાનિયામાં 'યુનિહેલ્થ મેડિકલ સેન્ટર' એક સમર્પિત ડાયાલિસિસ સુવિધાનું પણ સંચાલન કરે છે.

ઉત્પાદનોની નિકાસ અને વિતરણ પણ કરે છે. ઉપરાંત, U M C હોસ્પિટલ્સ અને યુનિહેલ્થ મેડિકલ

ઈશ્યુનો હેતુ:

- ઈશ્યુમાંથી મળેલી ચોખ્ખી રકમનો કંપની દ્વારા નીચેના હેતુઓ માટે ઉપયોગ કરવાની દરખાસ્ત છે:
- વિક્ટોરિયા હોસ્પિટલ લિમિટેડ (VHL), કમ્પાલા, યુગાન્ડામાં સૂચિત વિસ્તરણ અને VHL ના કાર્યકારી મૂડીની જરૂરિયાતો માટે તેની મૂડી ખર્ચની જરૂરિયાતોને ભંડોળ પૂરું પાડવા માટે સંયુક્ત સાહસમાં રોકાણ.
 - સૂચિત વિસ્તરણ માટે તેની મૂડી ખર્ચની જરૂરિયાતોને ભંડોળ પૂરું પાડવા માટે સંયુક્ત સાહસ, UMC ગ્લોબલ હેલ્થ લિમિટેડ (UMCGHL), નાઈજીરિયામાં રોકાણ.
 - સૂચિત વિસ્તરણ માટે તેની મૂડી ખર્ચની જરૂરિયાતોને ભંડોળ પૂરું પાડવા માટે, બાયોહેલ્થ લિમિટેડ (BL), તાંઝાનિયામાં પેટાકંપનીમાં રોકાણ.
 - સામાન્ય કોર્પોરેટ હેતુઓ.



ડો. અણાય પરમાર,
પ્રમોટર, ચેરપર્સન અને મેનેજિંગ ડિરેક્ટર
ઉંમર વર્ષ ૩૬

તે આ કંપની સાથે તેની શરૂઆતથી સંકળાયેલા છે. તેમણે કે.જે. સોમેયા મેડિકલ કોલેજ અને રિસર્ચ સેન્ટર, સાયન, મુંબઈમાંથી બેચલર ઓફ મેડિસિન અને બેચલર ઓફ સર્જરીની ડિગ્રી (MBBS) ધરાવે છે અને ઈન્ડિયન સ્કૂલ ઓફ બિઝનેસ (ISB), હૈદરાબાદમાંથી 'વેલ્યુ ક્રિએટિંગ ફાઈનાન્સિયલ સ્ટ્રેટેજી'માં પ્રમાણપત્ર પ્રોગ્રામ પૂર્ણ કર્યો છે. વર્ષ ૨૦૨૧. વર્ષ ૨૦૨૧ માં ઈન્ડિયન સેન્ટર ફોર રિસર્ચ એન્ડ પ્રમોશન (ICRP) દ્વારા નિર્ધારિત પ્રક્રિયા અને માપદંડો અનુસાર તેમને 'બિઝનેસ આઈકોન ઓફ ઈન્ડિયા' એનાયત કરવામાં આવ્યા હતા. તેમણે ૨૦૧૦માં આ કંપનીની શરૂઆત તરીકે સહ-સ્થાપના કરી હતી. આરોગ્યસંભાળ સેવાઓ પૂરી પાડવા પર ધ્યાન કેન્દ્રિત કર્યું અને અનેક દેશોમાં હેલ્થકેર કન્સલ્ટન્સી અને મેનેજમેન્ટ સેવાઓ અને સંચાલન તબીબી કેન્દ્રો અને હોસ્પિટલો પ્રદાન કરતી વૈવિધ્યસભર એન્ટિટીમાં કંપનીનો વિસ્તાર કર્યો. તેઓ હાથ ધરવામાં આવતા નાણાકીય વ્યવસ્થાપન અને તકનીકી પહેલ સાથે સંકળાયેલા છે અને કંપનીના કન્સલ્ટન્સી સર્વિસ ડિવિઝનની દેખરેખ રાખે છે.



ડો. અનુરાગ શાહ,
પ્રમોટર અને એક્ઝિક્યુટિવ ડિરેક્ટર
ઉંમર વર્ષ ૩૬

તેમણે કે.જે. સોમેયા મેડિકલ કોલેજ એન્ડ રિસર્ચ સેન્ટર, સાયન, મુંબઈમાંથી બેચલર ઓફ મેડિસિન અને બેચલર ઓફ સર્જરી (એમબીબીએસ) ની ડિગ્રી મેળવેલ છે. તેમણે ૨૦૧૦ માં આ કંપનીની સ્થાપનામાં મુખ્ય ભૂમિકા ભજવી હતી. તેમના નેતૃત્વ હેઠળ, સંસ્થાએ સફળતાપૂર્વક વૈવિધ્યસભર એન્ટિટી તરીકે વિકાસ કર્યો છે, જે હેલ્થકેર કન્સલ્ટન્સી અને મેનેજમેન્ટ સેવાઓ પ્રદાન કરે છે, તેમજ અનેક દેશોમાં તબીબી કેન્દ્રો અને હોસ્પિટલોનું સંચાલન કરે છે. તે એકદર બિઝનેસ અને બ્રાન્ડ ડેવલપમેન્ટ અને કંપનીના ડિસ્ટ્રિબ્યુશન વર્ટિકલની દેખરેખ રાખે છે. તેઓ યુગાન્ડામાં કંપનીના સંયુક્ત સાહસ, વિક્ટોરિયા હોસ્પિટલ લિમિટેડના મેનેજિંગ ડિરેક્ટર તરીકેના ઓપરેશનલ મેનેજમેન્ટના પ્રભારી છે.

પુરસ્કારો અને માન્યતાઓ

- વર્લ્ડવાઈડ અચીવર્સ દ્વારા 'બેસ્ટ મેડિકલ ટુરિઝમ કંપની ઓફ ધ યર ૨૦૧૪'નો પુરસ્કાર.
- બિઝનેસ લીડર્સ સમિટ અને એવોર્ડ ૨૦૧૫માં 'ઈમર્જિંગ હેલ્થકેર કંપની ઓફ ધ યર' એનાયત
- CIMS હેલ્થકેર એક્સલન્સ એવોર્ડ ૨૦૧૫માં ભારતીય તબીબી પ્રવાસન ઉદ્યોગમાં મૂલ્યવાન યોગદાન માટે 'કંપની ઓફ ધ યર' એનાયત
- ભારત ૫૦૦૦ શ્રેષ્ઠ MSME પુરસ્કારોમાં 'ભારત ૫૦૦૦ શ્રેષ્ઠ MSME એવોર્ડ ફોર ક્વોલિટી એક્સલન્સ' એનાયત
- સ્મોલ એન્ટરપ્રાઇઝ બિઝનેસ એક્સપો અને એવોર્ડ્સ ૨૦૧૮માં 'કંપની વિથ ગ્લોબલ પ્રેઝન્સ' માટે વિજેતાને પુરસ્કાર આપવામાં આવ્યા
- 'યુએમસી હોસ્પિટલો યુનિહેલ્થને બ્લોસમ મીડિયા પ્રાઈવેટ લિમિટેડ અને સ્થઈ જીઈ દ્વારા 'આઈકોનિક બ્રાન્ડ ઓફ ધ યર ૨૦૨૩' પુરસ્કાર આપવામાં આવ્યો

કંપનીની નાણાકીય વિગતો

યુનિહેલ્થ કન્સલ્ટન્સી આઈપીઓ

	Rs.in Lakhs		
	નાણાકીય માહિતી (રિસ્ટેટેડ કોન્સોલિડેટેડ)		
Period Ended	31 Mar 2021	31 Mar 2022	31 Mar 2023
Assets	5,838.87	6,478.65	7,833.32
Revenue	2,863.51	3,792.69	4,603.01
Profit After Tax	500.89	382.02	768.00
Net Worth	1,070.36	1,479.17	2,612.83
Reserves and Surplus	936.17	1,344.98	2,612.83
Total Borrowing	3,871.05	3,801.30	3,926.67

ઈશ્યુ ખુલશે : ૦૮ સપ્ટેમ્બર, ૨૦૨૩
ઈશ્યુ બંધ થશે : ૧૨ સપ્ટેમ્બર, ૨૦૨૩

ઈશ્યુની વિગત

ઈશ્યુનો પ્રકાર	: ભુક્ષિત ઈશ્યુ આઈપીઓ
ઈશ્યુ સાઈઝ	: ૪૨,૮૪,૦૦૦ ઈક્વિટી શેર
ફ્રેશ ઈશ્યુ	: ૪૨,૮૪,૦૦૦ ઈક્વિટી શેર
ઈશ્યુ સાઈઝ રકમમાં	: રૂ. ૫,૬૫૪.૮૮ લાખ
ફ્રેસવેલ્યુ	: શેરદીઠ રૂ. ૧૦
ઈશ્યુ પ્રાઈસ	: શેર દીઠ રૂ. ૧૨૬-૧૩૨
માર્કેટ લોટ	: ૧૦૦૦ શેર અને પછી તેના ગુણાંકમાં
લિસ્ટિંગ	: એન એસ ઈ, એસ એમ ઈ

ઈશ્યુનું માળખું

કચુઆઈબી	૨૦,૩૩,૦૦૦ ઈક્વિટી શેર સુધી
બીન સંસ્થાકીય	૬,૧૧,૦૦૦ ઈક્વિટી શેર સુધી
રિટેઈલ	૧૪,૨૪,૦૦૦ ઈક્વિટી શેર સુધી
માર્કેટ મેકર	૨,૧૬,૦૦૦ ઈક્વિટી શેર સુધી

ઈશ્યુના લીડ મેનેજર

યુનિસ્ટોન કેપિટલ પ્રાઇવેટ લિમિટેડ

ઈશ્યુના રજીસ્ટ્રાર

બિગશેર સર્વિસીસ પ્રાઇવેટ લિમિટેડ

માર્કેટ મેકર

રિખવ સિક્યોરિટીઝ લિમિટેડ

કંપની	યુનિહેલ્થ - ગ્રુપ સ્ટ્રક્ચર	સ્ટેટસ
	ભારત	
યુનિહેલ્થ કન્સલ્ટન્સી લિમિટેડ		જારી કરનાર કંપની
યુનિહેલ્થ ફાર્માસ્યુટિકલ્સ પ્રાઈવેટ લિમિટેડ		૧૦૦% સંપૂર્ણ માલિકીની પેટાકંપની
UHS ઓકોલોજી પ્રાઈવેટ લિમિટેડ		૩૩.૩૩% એસોસિયેટ કંપની
	યુગાન્ડા	
વિક્ટોરિયા હોસ્પિટલ લિમિટેડ		૫૦% સંયુક્ત સાહસ કંપની
યુનિહેલ્થ યુગાન્ડા લિમિટેડ		૪૫% એસોસિયેટ કંપની
	નાઈજીરિયા	
UMC ગ્લોબલ હેલ્થ લિમિટેડ		૫૦% સંયુક્ત સાહસ કંપની તાંઝાનિયા
બાયોહેલ્થ લિમિટેડ		૮૮.૦૧% સબસિડિયરી કંપની
UniHealth Tanzania Limited		૮૦% સબસિડિયરી કંપની
	યુએઈ	
આર્યાવર્ત FZE		૧૦૦% સંપૂર્ણ માલિકીની પેટાકંપની

સેન્ટર્સનું નેટવર્ક કંપનીના મેડિકલ વેલ્યુ ટ્રાવેલ વર્ટિકલને અસરકારક રીતે માર્કેટિંગ કરવા માટે જરૂરી ઈન્ફ્રાસ્ટ્રક્ચર પૂરું પાડે છે.

કંપની હાલમાં કેન્યા અને અંગોલામાં કેટલાક અન્ય હેલ્થકેર કન્સલ્ટન્સી પ્રોજેક્ટ્સ સાથે PHRC લાઈફ સપેસ ઓર્ગેનાઈઝેશન માટે અંદ્રી, પુણે (મહારાષ્ટ્ર, ભારત)માં ૩૦૦+ પથારીવાળું હેલ્થ સિટી સ્થાપવા પ્રોજેક્ટ મેનેજમેન્ટ કન્સલ્ટન્સી સેવાઓ પ્રદાન કરી રહી છે.

ઈ એમ એસ લિમિટેડ આઈપીઓ



ISO ૯૦૦૧:૨૦૧૫ પ્રમાણિત, એક બહુ-શિસ્ત EPC કંપની છે, જેનું મુખ્ય મથક દિલ્હીમાં છે જે પાણી અને ગંદાપાણીના સંગ્રહ, સારવાર અને નિકાલમાં ટર્નકી સેવાઓ પ્રદાન કરવામાં નિષ્ણાત છે. ઈએમએસ એન્જિનિયરિંગ અને ડિઝાઇનથી લઈને પાણી, વેસ્ટ વોટર અને ઘરેલું કચરો શુદ્ધિકરણ સુવિધાઓના બાંધકામ અને સ્થાપન સુધીની સંપૂર્ણ, સિંગલ-સોર્સ સેવાઓ પૂરી પાડે છે.

૨૦૧૨ માં સ્થાપિત, EMS લિમિટેડ જે અગાઉ EMS ઈન્ફ્રાકોન તરીકે ઓળખાતું હતું, તે પાણી અને ગંદાપાણીના સંગ્રહ, સારવાર અને નિકાલ સેવાઓ પ્રદાન કરવાના વ્યવસાયમાં રોકાયેલ છે.

ઈએમએસ લિમિટેડ (ઈએમએસએલ) (WSSPs) સરકારી સત્તાવાળાઓ/સંસ્થાઓ માટે સીવરેજ સોલ્યુશન પ્રદાતાઓ, પાણી પુરવઠા પ્રણાલીનું સંચાલન અને જાળવણી, પાણી અને ગંદાપાણીના શુદ્ધિકરણ પ્લાન્ટ, પાવર ટ્રાન્સમિશન અને વિતરણ, માર્ગ અને સંલગ્ન કામો, વેસ્ટ વોટર પ્લાનિંગ પ્રોજેક્ટ્સ (ડબલ્યુડબલ્યુએસપી) અને પાણી પુરવઠા આયોજન પ્રોજેક્ટ્સના વ્યવસાયમાં છે.

ડબલ્યુડબલ્યુએસપીમાં ગટર વ્યવસ્થાના શુદ્ધિકરણ પ્લાન્ટ (એસટીપી) તેમજ ગટર નેટવર્ક યોજનાઓ અને કોમન એફલુઅન્ટ ટ્રીટમેન્ટ પ્લાન્ટ (સીઈટીપી) અને

ઈસ્યુનો હેતુ:

ઈસ્યુમાંથી મળેલી ચોખ્ખી રકમનો કંપની દ્વારા નીચેના હેતુઓ માટે ઉપયોગ કરવાની દરખાસ્ત છે:

- કંપનીની કાર્યકારી મૂડીની જરૂરિયાતોનું ભંડોળ; અને
- સામાન્ય કોર્પોરેટ હેતુઓ.

મધ્યમથી લાંબા ગાળાના સારા વળતર માટે અરજી કરો

દ્રષ્ટિકોણ

ગુણવત્તા, સમયસર પૂર્ણતા, ગ્રાહક સંતોષ અને સતત શીખવા માટે પ્રતિબદ્ધ વિશ્વ કક્ષાનું બાંધકામ અને ઈન્ફ્રાસ્ટ્રક્ચર એન્ટરપ્રાઇઝ બનવું

દ્યેય

અમારા ગ્રાહકો, કર્મચારીઓ અને સમાજ માટે મોટા પ્રમાણમાં મૂલ્યો નિર્માણ કરવાં

મર્કી પ્રોજેક્ટ્સ

ગટર નાખવી, મિરગાપુર
4 MLD STP, ટૉક
80 MLD WTP, UNNAO
16 MLD STP, ટૉક
17 MLD SPS, ગાઝિયાબાદ
24 MLD STP, ETAH
41 MLD SPS, ગાઝિયાબાદ

- કંપનીના ૧૦૦% પ્રોજેક્ટ્સ વિશ્વ બેંક, કેન્દ્ર સરકાર અને અન્ય એજન્સીઓ દ્વારા ભંડોળ પૂરું પાડવામાં આવે છે
- શૂન્ય ખરાબ દેવા અને શૂન્ય અપરાધ તરફ દોરી જાય છે
- ગુણવત્તા વ્યવસ્થાપન સિસ્ટમ માટે ISO ૯૦૦૧:૨૦૧૫ પ્રમાણિત
- ઓછી સંગઠિત સ્પર્ધા સાથે માંગના મુખ્ય રાજ્યોમાં ભૌગોલિક પદચિહ્ન

મુખ્ય શક્તિઓ

- ઈન-હાઉસ ડિઝાઇનિંગ, એન્જિનિયરિંગ અને એક્ઝિક્યુશન ટીમ.
- ઉદ્યોગ અનુભવ સાથે મજબૂત અમલ ક્ષમતાઓ.
- WWSP અથવા WSSP ના નિર્માણ અને સ્થાપનમાં પરંપરાગત તકનીકોનો ઉપયોગ
- વિશ્વ બેંક દ્વારા ભંડોળ પૂરું પાડવામાં આવેલ પ્રોજેક્ટ.

ડબલ્યુએસએસપીમાં વોટર ટ્રીટમેન્ટ પ્લાન્ટ (ડબલ્યુટીપી) તેમજ પમ્પિંગ સ્ટેશન અને પાણી પુરવઠા માટે પાઈપલાઈન નાખવાનો સમાવેશ થાય છે (સામૂહિક અનુક્રમે, "પ્રોજેક્ટ્સ"). , એસટીપી અને સીઈટીપી ખાતે સ્થાપિત સારવાર પ્રક્રિયા ભારતના પર્યાવરણ, વન અને આબોહવા પરિવર્તન મંત્રાલયના ધોરણોને અનુરૂપ છે અને ટ્રીટમેન્ટ પાણીનો ઉપયોગ

બાગાયત, ધોવા, રેફ્રિજરેશન અને અન્ય પ્રક્રિયા ઉદ્યોગો માટે કરી શકાય છે.

કંપની CPWD, રાજ્ય સરકારો અને શહેરી સ્થાનિક સંસ્થાઓ ("ULBs") દ્વારા EPC અથવા HAM ધોરણે WWSPs અને WSSPs વિકસાવવા માટેના ટેન્ડરો માટે બિડ કરે છે. તેની પાસે ડિઝાઇનિંગ,

એન્જિનિયરિંગ અને મેન્યુફેક્ચરિંગ માટે ઈન-હાઉસ ટીમ છે જે તેને વ્યવસાયના તમામ પાસાંમાં આત્મનિર્ભર બનાવે છે. તેની સેવાઓના

અવકાશમાં સામાન્ય રીતે પ્રોજેક્ટની ડિઝાઇન અને એન્જિનિયરિંગ, કાયા માલની પ્રાપ્તિ, પ્રોજેક્ટના કમિશનિંગ સુધી એકંદર પ્રોજેક્ટ મેનેજમેન્ટ સાથે સાઈટ પર એક્ઝિક્યુશનનો સમાવેશ થાય છે. ચાલુ

કર્યા પછી, ચોક્કસ સમયગાળા માટે આ પ્લાન્ટનું સંચાલન અને જાળવણી સામાન્ય રીતે તાજેતરના સમયમાં એવોર્ડનો એક ભાગ છે.

૩૧ જુલાઈ, ૨૦૨૩ સુધીમાં, તે WWSPs, WSSPs,

મજબૂતાઈ

૬૩.૩૨ લાખ કિલોમીટરના રોડ નેટવર્ક સાથે ભારત વિશ્વમાં બીજા ક્રમે છે

રાજ્ય અને રાષ્ટ્રીય ધોરીમાર્ગો દેશની કરોડરૂઠ્ઠ સમાન છે તે શહેરી અને ગ્રામીણ વિસ્તારો લિંક કરવાની સૌથી વધુ ખર્ચ-અસરકારક રીત છે

ગતિ શક્તિ, ભારતમાલા પરિયોજના, રાષ્ટ્રીય ઈન્ફ્રાસ્ટ્રક્ચર પાઈપલાઈન વગેરે જેવી સરકારી પહેલ.

ખાનગી ખેલાડીઓની મદદથીરસ્તાઓ અને ધોરીમાર્ગોનો વિકાસ

મુખ્ય વ્યૂહરચના

- પ્રોજેક્ટ્સનું કદ અને કંપનીની પૂર્વ-લાયકાત વધારવી
- કંપનીના પદચિહ્નનું વિસ્તરણ કરવું.
- સરકારના પાણી અને ઈન્ફ્રા પ્રોજેક્ટ પર ધ્યાન કેન્દ્રિત કરી ધંધો મેળવો
- લાયકાત ધરાવતા કર્મચારીઓને આકર્ષિત કરીને, જાળવી રાખીને અને તાલીમ આપીને કંપનીની મુખ્ય શક્તિઓને વધારવાનું ચાલુ રાખો.

કંપનીની નાણાકીય વિગતો

ઈએમએસ આઈપીઓ

નાણાકીય માહિતી (રિસ્ટ્રેટેડ કોન્સોલિડેટેડ)

Period Ended	31 Mar 2020	31 Mar 2021	31 Mar 2022	31 Mar 2023
Assets	308.08	378.31	502.55	638.72
Revenue	332.36	336.18	363.10	543.28
Profit After Tax	72.43	71.91	78.93	108.67
Net Worth	229.99	301.91	380.18	487.83
Reserves and Surplus	218.24	290.16	368.43	443.45
Total Borrowing	14.80	3.16	3.71	45.40

Rs. in Crore

STPs અને HAMs સહિત કુલ પ્રોજેક્ટનું અને ૫ O&M રૂ. ૧૭૪૪.૯૨ કરોડના ૧૮ પ્રોજેક્ટ્સ કુલ રૂ. ૯૯.૨૮

કરોડનું સંચાલન અને જાળવણી કરે છે. છે. કંપની દેવું-મુક્ત છે અને બિઝનેસના એસેટ-લાઈટ મોડલ પર કામ કરે છે. ૩૧ જુલાઈ, ૨૦૨૩ સુધીમાં, તેના પગારપત્રક પર ૩૧૬ કર્મચારીઓ હતા. વધુમાં, તે જ્યારે જરૂર પડે ત્યારે કોન્ટ્રાક્ટ લેબરનો ઉપયોગ કરે છે.



શ્રી રામ વીર સિંહ
પ્રમોટર અને ચેરમેન
ઉંમર ૬૦ વર્ષ,

૨૧ ડિસેમ્બર, ૨૦૧૦ ના રોજ આ કંપનીની સ્થાપના સમયે તેમની કંપનીના બોર્ડમાં પ્રથમ ડિરેક્ટર તરીકે નિમણૂક કરવામાં આવી હતી. તેઓ લાયકાત દ્વારા એન્જિનિયર છે. તેમની પાસે નાગરિક, બાંધકામ ઉદ્યોગ અને વ્યવસાય વિકાસમાં પાંત્રીસ વર્ષથી વધુનો અનુભવ છે. ભૂતકાળમાં તેઓ ૨૦૦૬ માં ઉત્તર પ્રદેશ જલ નિગમમાંથી VRS લીધા બાદ ભાગીદારી પેઢી મેસર્સ સતીશ કુમાર સાથે જોડાયા હતા અને બાદમાં વર્ષ ૨૦૧૦ માં તેમના નેતૃત્વ હેઠળ EMS ઈન્ફ્રાકોન પ્રાઈવેટ લિમિટેડ નામની પ્રાઈવેટ લિમિટેડ કંપનીની સ્થાપના કરી હતી. ૨૦૧૨ ના વર્ષમાં, ભાગીદારી પેઢી મેસર્સ સતીશ કુમારને EMS ઈન્ફ્રાકોન પ્રાઈવેટ લિમિટેડ દ્વારા લેવામાં આવી છે. તે આ કંપનીના પ્રોજેક્ટ્સ બિડિંગ, માર્કેટિંગ, એકંદર મેનેજમેન્ટ અને નાણાકીય ક્ષેત્રોનું ધ્યાન રાખે છે. તેમના અનુભવ હેઠળ આ કંપનીએ સફળતાપૂર્વક ખર્ચ અસરકારક પ્રોજેક્ટ પૂર્ણ કર્યા છે. તેમના આવા વિશાળ અને મહાન અનુભવે કંપનીને ખૂબ જ મોટા સ્તરે વિકસાવી છે અને કંપનીની ખૂબ જ પ્રતિષ્ઠિત અને વિશ્વાસપાત્ર છબી બનાવી છે.



શ્રી આશિષ તોમર
પ્રમોટર અને મેનેજિંગ ડિરેક્ટર
ઉંમર ૩૪ વર્ષ,

૨૧ ડિસેમ્બર, ૨૦૧૦ ના રોજ આ કંપનીની ડિરેક્ટર તરીકે નિમણૂક કરવામાં આવી હતી. તેઓ સીવરેજ વર્ક, ઈલેક્ટ્રિસિટી ટ્રાન્સમિશન અને ડિસ્ટ્રિબ્યુશન જેવા પ્રોજેક્ટના ક્ષેત્રમાં પણ બહોળો જ્ઞાન અને અનુભવ ધરાવે છે. તે હાલમાં આ કંપનીના પ્રોજેક્ટ એક્ઝિક્યુશન વિસ્તારોની સંભાળ રાખે છે.

પ્રમોટર

ચાવડા ઈન્ફ્રા લિમિટેડ

એનએસઈ એસએમઈ આઈપીઓ

CHAVDA

INFRA

ISO ૯૦૦૧:૨૦૧૫ પ્રમાણિત ચાવડા ઈન્ફ્રા લિ., ભારતના પશ્ચિમમાં કાર્યરત સૌથી મોટી બાંધકામ કંપનીઓમાંની એક છે. સમગ્ર ગુજરાતમાં કોન્ટ્રાક્ટિંગ બિઝનેસ અને ઈન્ફ્રાસ્ટ્રક્ચરના વિકાસમાં ૩૦+ વર્ષથી વધુના અનુભવ સાથે, અને ૩ મોટા શહેરો અમદાવાદ, ગાંધીનગર અને રાજકોટમાં તેની હાજરી બેન્ચમાર્ક કરી છે.

કંપની મૂળરૂપે “ચાવડા ઈન્ફ્રા પ્રાઈવેટ લિમિટેડ” ના નામે નોંધાયેલી હતી અને કંપની એક્ટ, ૧૯૫૬ હેઠળ આસિસ્ટન્ટ રજિસ્ટ્રાર ઓફ કંપનીઝ, ગુજરાત, દાદરા અને નગર હવેલી પાસેથી ઓક્ટોબર ૦૮, ૨૦૧૨ના રોજ સંસ્થાપનનું પ્રમાણપત્ર મેળવ્યું હતું. પછીથી, ૧૨ મે, ૨૦૨૩ ના રોજ યોજાયેલી કંપનીની અસાધારણ સામાન્ય સભામાં પસાર કરાયેલા શેરધારકોના ઠરાવને અનુસરીને કંપનીને પબ્લિક લિમિટેડ કંપનીમાં રૂપાંતરિત કરવામાં આવી હતી અને કંપનીનું નામ બદલીને “ચાવડા ઈન્ફ્રા લિમિટેડ” કરવામાં આવ્યું હતું, ચાવડા

મધ્યમથી લાંબા ગાળાના સારા વળતર માટે અરજી કરો

કંપનીનો સ્નેપશોટ

- કંપની બાંધકામ અને સંલગ્ન સેવામાં રોકાયેલ છે.
- કંપની BCQ એસેસમેન્ટ પ્રાઈવેટ લિમિટેડ દ્વારા ગુણવત્તા વ્યવસ્થાપન સિસ્ટમ માટે ISO ૯૦૦૧:૨૦૧૫ પ્રમાણિત છે.
- કંપની ગુજરાતમાં ખાસ કરીને અમદાવાદ અને રાજકોટમાં રહેણાંક, વ્યાપારી અને સંસ્થાકીય પ્રોજેક્ટ્સમાં સેવાઓ પૂરી પાડે છે.
- રૂ. ૬૭,૦૯૯.૪૫ લાખની કિંમતના ૧૦૦ થી વધુ પ્રોજેક્ટ્સ સફળતાપૂર્વક અમલમાં મૂક્યા.
- નાગરિક બાંધકામ ઉદ્યોગમાં પ્રમોટરો જેઓ ૧૮ વર્ષ. ઉપરનો અનુભવ ધરાવે છે

ઈન્ફ્રા લિમિટેડ બાંધકામ ગુજરાતમાં રહેણાંક, વ્યાપારી અને સંસ્થાકીય પ્રોજેક્ટ્સમાં સેવાઓ અને સંલગ્ન સેવાઓ પૂરી પાડે છે. અને સંલગ્ન સેવાઓ પૂરી પાડે છે..

અમદાવાદ, ગાંધીનગર અને રાજકોટમાં સેવાઓ પૂરી પાડે છે. કંપની એ રેસિડેન્શિયલ પ્રોપર્ટીઝ, કોમર્શિયલ પ્રોપર્ટીઝ, ઈન્સ્ટ્રક્ચરલ ઈન્ફ્રાસ્ટ્રક્ચર

મુખ્ય રોકાણ તર્ક

- અત્યંત અનુભવી ખેલાડીઓ
- ડિલિવરી ક્ષમતાઓ દર્શાવેલ છે
- મજબૂત પાયાની ઉપર રચાયેલ છે
- ઉચ્ચ વૃદ્ધિવાળા પ્રદેશમાં કાર્યરત છે અને હવે, આશાસ્પદ ભવિષ્ય માટે તૈયારી કરી રહ્યા છે

ચાવડા ઈન્ફ્રા એ ચાવડા જૂથનો એક ભાગ છે, જેમાં ૩ વ્યવસાયો, ચાવડા ઈન્ફ્રા, ચાવડા આરએમસી અને ચાવડા ડેવલપર્સનો સમાવેશ થાય છે, જે

તકો

- ઉચ્ચ વૃદ્ધિ અને આર્થિક રીતે ઝડપી સ્થિતિમાં હાજરી
- તેના બાંધકામ ફોકસને વિસ્તૃત કરવું
- ક્ષિતિજ પર નવાં બજારો
- અનુભવી ખેલાડીઓની માંગમાં વધુ સુધારો કરવા માટે નવી ટેકનોલોજી અને અનુપાલન
- સૂચિબદ્ધ થવાથી વધુ સારી પ્રતિભા અને મોટા પ્રોજેક્ટ્સ માટે દ્વાર ખુલશે

ઈશ્યુનો હેતુ:

- ઈશ્યુમાંથી મળેલી ચોખ્ખી રકમનો કંપની દ્વારા નીચેના હેતુઓ માટે ઉપયોગ કરવાની દરખાસ્ત છે:
- કાર્યકારી મૂડીની જરૂરિયાતોને પહોંચી વળવા,
- સામાન્ય કોર્પોરેટ હેતુઓ અન
- જાહેર મુદ્દાના ખર્ચને પહોંચી વળવા.

કંપનીની નાણાકીય વિગતો

ચાવડા ઈન્ફ્રા લી. આઈપીઓ		Rs.in Lakhs		
નાણાકીય માહિતી (રિસ્ટેટેડ)				
Period Ended	31 Mar 2021	31 Mar 2022	31 Mar 2023	
Assets	8,668.11	10,880.79	15,424.40	
Revenue	9,131.05	10,987.68	16,203.37	
Profit After Tax	443.84	521.46	1,204.62	
Net Worth	1,314.28	1,835.74	3,040.36	
Reserves and Surplus	1,164.28	1,685.74	1,240.36	
Total Borrowing	3,330.32	4,993.14	5,328.95	

ઈશ્યુ ખુલશે : ૧૨ સપ્ટેમ્બર, ૨૦૨૩
ઈશ્યુ બંધ થશે : ૧૪ સપ્ટેમ્બર, ૨૦૨૩

ઈશ્યુની વિગત

ઈશ્યુનો પ્રકાર	: બુક બિલ્ડ ઈશ્યુ આઈપીઓ
ઈશ્યુ સાઈઝ	: ૬૬,૫૬,૦૦૦ ઈક્વિટી શેર
ફેશ ઈશ્યુ	: ૬૬,૫૬,૦૦૦ ઈક્વિટી શેર
ઈશ્યુ સાઈઝ રકમમાં	: રૂ. ૪૩.૨૬ કરોડ
ફેસવેલ્યુ	: શેરદીઠ રૂ.૧૦
ઈશ્યુ પ્રાઈસ	: શેર દીઠ રૂ.૬૦-૬૫
માર્કેટ લોટ	: ૨૦૦૦ શેર અને પછી તેના ગુણાંકમાં
લિસ્ટિંગ	: એન એસ ઈ, એસ એમ ઈ

ઈશ્યુનું માળખું

ક્યુઆઈબી ક્વોટા	૩૧.૬૦,૦૦૦ ઈક્વિટી શેર સુધી (એન્કર રિઝર્વેશન સાથે)
એચ એન આઈ ક્વોટા	૯,૪૮,૦૦૦ ઈક્વિટી શેર સુધી
રિટેઈલ ક્વોટા	૨૨,૧૨,૦૦૦ ઈક્વિટી શેર સુધી
માર્કેટ મેકર	૩,૩૬,૦૦૦ ઈક્વિટી શેર સુધી

ઈશ્યુના લીડ મેનેજર

બીલાઇન કેપિટલ એડવાઇઝર્સ પ્રાઇવેટ લિમિટેડ

ઈશ્યુના રજીસ્ટ્રાર

કેફીન ટેકનોલોજિસ લિમિટેડ

માર્કેટ મેકર

સ્પેડ એક્સ સિક્યોરિટીઝ પ્રાઇવેટ લિમિટેડ

મજબૂતાઈ

- સારી રીતે સંતુલિત બિઝનેસ મોડલ સાથે સંકલિત ખેલાડી
- સિવિલ કન્સ્ટ્રક્શન ઈન્ડસ્ટ્રીમાં દાયકાઓનો અનુભવ ધરાવતા અનુભવી પ્રમોટર્સ
- વ્યવસાયિક રીતે લાયક અને કુશળ
- પ્રમોટર્સ અને સ્ટાફ, વફાદાર ટીમ.
- રહેણાંક, વાણિજ્યિક, સંસ્થાકીય અને ઔદ્યોગિક પ્રોજેક્ટ્સમાં અમલીકરણ ક્ષમતા દર્શાવી
- ટેકનોલોજી, પ્રતિભા, સાધનસામગ્રી અને પ્રમાણપત્રોની યોગ્ય એક્સેસ સાથે ઉચ્ચ-વૃદ્ધિવાળા બજારમાં કાર્ય કરે છે
- લાંબા સમયથી મર્કી ગ્રાહકો

પ્રોજેક્ટ છે. ૩૧ મે, ૨૦૨૩ સુધીમાં, કંપની પાસે આશરે રૂ.૬૦,૧૩૯ લાખની કિંમતના ૨૬ ચાલુ પ્રોજેક્ટ છે. . ૨૬ ચાલુ પ્રોજેક્ટ્સમાંથી ૪ કોમર્શિયલ પ્રોજેક્ટ્સ, ૪ સંસ્થાકીય પ્રોજેક્ટ્સ અને ૧૮ રેસિડેન્શિયલ પ્રોજેક્ટ્સ છે. કંપનીએ રિયલ એસ્ટેટ પ્રોજેક્ટ્સના અમલીકરણમાં અગ્રણી હાજરી દર્શાવી છે અને આ ક્ષેત્રમાં નોંધપાત્ર કુશળતા અને યોગ્યતાઓ વિકસાવી છે.

કંપનીનો ઉદ્દેશ્ય તેની તાકાતનો લાભ ઉઠાવવા અને સેક્ટરમાં વિસ્તરણ ચાલુ રાખવાનો છે જે કંપનીને ઈચ્છિત વૃદ્ધિના માર્ગે લઈ જશે.

ચાવડા ઈન્ફ્રા BCQ એસેસમેન્ટ પ્રાઈવેટ લિમિટેડ દ્વારા ગુણવત્તા વ્યવસ્થાપન સિસ્ટમ માટે ISO ૯૦૦૧:૨૦૧૫ પ્રમાણિત છે. ગુણવત્તા પ્રમાણપત્ર વ્યાપારી, રહેણાંક અને સંસ્થાકીય ઈમારતોના બાંધકામ માટે છે.

કંપની પાસે ૨૫૦ થી વધુ કર્મચારીઓ છે અને ૩૧ માર્ચ, ૨૦૨૩ ના રોજ પૂરા થયેલા વર્ષ માટે ૧૬,૧૮૮.૫૭ લાખ રૂ.ની કામગીરીમાંથી રેકોર્ડ આવક છે.



પ્રમોટર
શ્રી મહેશ ગુણવંતલાલ ચાવડા
પ્રમોટર કમ ચેરમેન અને મેનેજિંગ ડિરેક્ટર
ઉંમર ૬૬ વર્ષ,

તેમણે વર્ષ ૧૯૭૯માં ગુજરાત રાજ્યના ટેકનિકલ એકઝામિનેશન બોર્ડમાંથી પ્લાસ્ટિક એન્જિનિયરિંગમાં ડિપ્લોમા પૂર્ણ કર્યો છે. કંપનીની સ્થાપના પછી એટલે કે, ઓક્ટોબર ૮, ૨૦૧૨ ના રોજ તેમની નિમણૂક પ્રમોટર કેટેગરી હેઠળ કંપનીના બિન-એક્ઝિક્યુટિવ ડિરેક્ટર તરીકે કરવામાં આવી હતી. નાણાકીય વર્ષ ૨૦૧૯-૨૦ થી એક્ઝિક્યુટિવ ડિરેક્ટર તરીકે બદલાઈ ગયા અને ત્યારબાદ ૨૭ મે, ૨૦૨૩ના રોજ કંપનીની અસાધારણ સામાન્ય સભામાં શેરધારકોના વિશેષ ઠરાવ દ્વારા તેમના હોદ્દાને ૫ વર્ષના સમયગાળા માટે ચેરમેન અને મેનેજિંગ ડિરેક્ટર તરીકે બદલવામાં આવ્યો, જે રોટેશન દ્વારા નિવૃત્ત થવા માટે જવાબદાર છે. તેમની પાસે બાંધકામ અને રિયલ એસ્ટેટ ઉદ્યોગમાં ૧૮ વર્ષથી વધુનો અનુભવ છે



પ્રમોટર કમ પૂર્ણ સમયના ડીરેક્ટર
શ્રી જેહિલ મહેશભાઈ ચાવડા
પ્રમોટર કમ પૂર્ણ સમયના ડીરેક્ટર
ઉંમર ૩૪ વર્ષ,

તેમણે B.S.માંથી સિવિલ એન્જિનિયરિંગમાં ડિપ્લોમા મેળવ્યો છે. પટેલ પોલિટેકનિક, ગણપત વિદ્યાનગર, ખેરવા વર્ષ ૨૦૦૯ માં. તેમની નિમણૂક પ્રમોટર કેટેગરી હેઠળ કંપનીના બિન-એક્ઝિક્યુટિવ ડિરેક્ટર તરીકે કરવામાં આવી હતી, એટલે કે, ૮ ઓક્ટોબર, ૨૦૧૨ ના રોજ કંપનીની સ્થાપના થઈ હતી. ત્યાર બાદ નાણાકીય વર્ષ ૨૦૨૦ માં તેમનો હોદ્દો બદલીને એક્ઝિક્યુટિવ ડિરેક્ટર બનાવવામાં આવ્યા હતા અને ત્યારબાદ ૨૭ મે, ૨૦૨૩ ના રોજની અસરથી શેરધારકોની અસાધારણ સામાન્ય સભામાં પસાર કરાયેલ વિશેષ ઠરાવ દ્વારા તેમનો હોદ્દો બદલીને સંપૂર્ણ સમય નિર્દેશક બનાવેલ. તેઓ કન્સ્ટ્રક્શન અને રિયલ એસ્ટેટ ઈન્ડસ્ટ્રીઝમાં ૧૦ વર્ષથી વધુનો અનુભવ ધરાવે છે.



પ્રમોટર કમ એક્ઝિક્યુટિવ ડિરેક્ટર
શ્રીમતી ધર્મિકા મહેશકુમાર ચાવડા
પ્રમોટર કમ એક્ઝિક્યુટિવ ડિરેક્ટર
ઉંમર ૫૦ વર્ષ,

તેણીએ વર્ષ ૧૯૮૫ માં દેવી અહિલ્યા વિશ્વવિદ્યાલય, ઈન્દોરમાંથી સ્નાતકની ડિગ્રી પૂર્ણ કરી છે. તેણીની નિમણૂક માર્ચ ૦૧, ૨૦૨૩ના રોજ પ્રમોટર કેટેગરી હેઠળ કંપનીના નોન-એક્ઝિક્યુટિવ ડિરેક્ટર તરીકે કરવામાં આવી હતી. . ત્યારપછી નાણાકીય વર્ષ ૨૦૧૯-૨૦ થી તેના હોદ્દાને એક્ઝિક્યુટિવ ડિરેક્ટર તરીકે બદલવામાં આવ્યો અને આગળ કંપનીની એક્સ્ટ્રા ઓર્ડિનરી જનરલ મીટિંગમાં પસાર કરવામાં આવેલા વિશેષ ઠરાવ દ્વારા ૨૬ મે, ૨૦૨૩ના રોજ નિમણૂકની શરતોમાં ફેરફાર કરવામાં આવ્યો. તેણીને બાંધકામ અને રિયલ એસ્ટેટ ઉદ્યોગમાં ૧૦ વર્ષથી વધુનો અનુભવ છે.

જીવનરામ શિયોદ્રાયા

પાના નં. ૬ નું ચાલુ

માટે ઉત્પાદન અને નિકાસના વ્યવસાયમાં સંકળાયેલી છે. જેએસઆઈએલ એ ૧૯૯૭ માં પીપીઈએસનું ઉત્પાદન કરવાનું શરૂ કર્યું અને ત્યારથી યુનાઈટેડ સ્ટેટ્સ ઓફ અમેરિકા, સ્પેન, જર્મની અને બેલ્જિયમ જેવા દેશોમાં ઉત્પાદન સુવિધાઓ અને નિકાસ કરવા માટે વિકસ્યું છે. કંપનીએ તેની ઈન-હાઉસ સંભવિતતાનો મહત્તમ ઉપયોગ કરવા માટે તેની બિઝનેસ લાઈનને અલગ કરી છે. છેલ્લાં બે દાયકાઓમાં, આ કંપનીએ વિશ્વભરમાં, ખાસ કરીને યુરોપ, અમેરિકા અને મધ્ય પૂર્વમાં તેની હાજરી જાણીતી કરી છે, અને વીસથી વધુ દેશોમાં વિસ્તરી છે. આ કંપની વૈશ્વિક સ્તરે ઔદ્યોગિક વસ્ત્રો અને ગ્લોબ્સની પ્રખ્યાત ઉત્પાદક છે અને માથાથી પગ સુધીના સલામતી વસ્ત્રો, વર્કવેર અને વધારે ચિજોની નિકાસકાર છે.

આ કંપનીએ શરૂઆતમાં ઔદ્યોગિક સલામતી ગ્લોબ્સનું ઉત્પાદન કરવાનું શરૂ કર્યું અને ધીમે ધીમે ઔદ્યોગિક વસ્ત્રોના ક્ષેત્રમાં તેની હાજરીનો વિસ્તાર કર્યો. ગુણવત્તાયુક્ત ઉત્પાદનોના ઉત્પાદન માટે કંપનીની પ્રતિબદ્ધતાએ તેને બજારમાં તેનું સ્થાન જાળવી રાખવામાં અને વિદેશી ખરીદદારો સાથે ટકાઉ સંબંધો સ્થાપિત કરવામાં મદદ કરી છે.

હાલમાં, કંપની કોઈપણ ઉત્પાદનોનું ઉત્પાદન કરી રહી નથી અને આમ છેલ્લા ૩ નાણાકીય વર્ષમાં નંદનકનન એકમમાંથી કોઈ આવક પેદા કરી નથી જેથી નિયત ખર્ચ ઘટાડી શકાય જેથી ઉત્પાદન દીઠ ઉત્પાદન ખર્ચમાં ઘટાડો થાય. ઉપરાંત, કંપની પાસે બાકીના બે એકમોમાં પૂરતી ક્ષમતા છે અને હવે કંપનીએ માંગ વધારવા અને એકંદરે ક્ષમતાનો મહત્તમ ઉપયોગ કરવા માટે તેની માર્કેટિંગ વ્યૂહરચનાઓ પર કામ કરવાનું શરૂ કર્યું છે. ૩૧ માર્ચ, ૨૦૨૩ સુધીમાં, તેના પગારપત્રક પર ૧૫૭ કર્મચારીઓ હતા. તે જ્યારે જરૂર પડે ત્યારે કોન્ટ્રાક્ટ મજૂરોને પણ રોકે છે અને આવી સંખ્યા બદલાતી રહે છે. કંપની અત્યંત સ્પર્ધાત્મક અને ખંડિત સેગમેન્ટમાં કાર્યરત છે.

ઈશ્યુની વિગત અને મૂડીનો ઇતિહાસ

આ કંપની મેઈડન આઈપીઓ દ્વારા તેનો રૂ. ૧૦ નો એક એવા ૭૪૨૨૦૦૦ નવા ઈક્વિટી શેર રૂ. ૨૩ના મુકરર ભાવે ઓફર કરીને રૂ. ૧૭.૦૭ કરોડ એકત્રિત કરવા મૂડીબજારમાં આવેલ છે. જાહેર ભરણા માટે આ ઈશ્યૂ તા.૦૮ સપ્ટેમ્બર, ૨૦૨૩ ના રોજ ખુલશે છે અને તા.૧૨ સપ્ટેમ્બર, ૨૦૨૩ ના રોજ બંધ થશે. ઓછામાં ઓછી અરજી ૬૦૦૦ શેર માટે અને તે પછી તેના ગુણાંકમાં કરવાની રહેશે. ફાળવણી પછી, શેર એન એસ

- જેએસઆઈએલ ગ્લોબ્સ અને ઔદ્યોગિક સુરક્ષા ઉત્પાદનોના ઉત્પાદન અને માર્કેટિંગના વ્યવસાયમાં રોકાયેલ છે.
- તેણે ના. વ. ૨૩ માટે તેની ટોચ અને નીચેની લાઈનમાં ક્વોન્ટમ જમ્પ નોંધાવ્યો છે.
- કંપની અત્યંત સ્પર્ધાત્મક અને ખંડિત સેગમેન્ટમાં કાર્યરત છે.
- ૧૬.૧૭% નો ઊંચો ખર્ચ આ આઈપીઓના સંપૂર્ણ માળખાગત મોડને દર્શાવે છે.
- સારી રીતે જાણકાર રોકાણકારો મધ્યમથી લાંબા ગાળાના પુરસ્કારો માટે ફંડ પાર્ટ કરી શકે છે.

ઈ એસ એમઈ ઈમર્જ પર સુચિબદ્ધ થશે. ઈશ્યૂ કંપનીની પોસ્ટ-ઈશ્યૂ પેઈડ-અપ મૂડીના ૨૯.૯૯% હિસ્સો ધરાવે છે. આ કંપની રૂ. ૨.૭૬ કરોડ (૧૬.૧૭%) આ આઈ પી ઓ પ્રક્રિયા માટે ખર્ચ અને ચોખ્ખી આવકમાંથી, તે રૂ. ૯.૧૧ કરોડ કાર્યકારી મૂડી માટે, રૂ. ૨.૦૦ કરોડ ચોક્કસ ઉધારની પૂર્વચુકવણી/ચુકવણી માટે, અને રૂ. ૩.૨૦ કરોડ સામાન્ય કોર્પોરેટ હેતુઓ માટે ખર્ચશે. ઊંચો ખર્ચ આ આઈપીઓના સંપૂર્ણ માળખાગત મોડને સૂચવે છે.

એફિનિટી ગ્લોબલ કેપિટલ માર્કેટ પ્રા. લિ. એકમાત્ર લીડ મેનેજર છે અને કેમિયો કોર્પોરેટ સર્વિસિસ લિમિટેડ ઈશ્યૂના રજિસ્ટ્રાર છે. ગિરિરાજ સ્ટોક બ્રોકિંગ પ્રા. લિમિટેડ કંપની માટે બજાર નિર્માતા છે.

કંપનીએ તેની સંપૂર્ણ ઈક્વિટી મૂડી સમાન મૂલ્ય પર જારી કરી છે અને ઓગસ્ટ ૨૦૨૨ માં ૧ માટે ૨.૫ ના ગુણોત્તરમાં બોનસ શેર પણ જારી કર્યા છે. પ્રમોટરો દ્વારા શેરના સંપાદનની સરેરાશ કિંમત રૂ. ૨.૮૬, રૂ. ૩.૪૮, રૂ. ૪.૮૨, અને રૂ. ૧૯.૩૭ પ્રતિ શેર છે.

આઈપીઓ પછી, આ કંપનીની વર્તમાન પેઈડ-અપ ઈક્વિટી મૂડી રૂ. ૧૭.૩૩ કરોડ વધીને રૂ. ૨૪.૭૫ કરોડ થશે. આઈ પી ઓના પ્રાઈઝબેન્ડના અપરકેપના આધારે, કંપની રૂ. ૫૬.૯૨ કરોડ ની માર્કેટ કેપ નિહાળી રહી છે.

આર્થિક દેખાવ

આર્થિક દેખાવને મોરચે, છેલ્લા ત્રણ નાણાકીય વર્ષમાં, આ કંપનીએ (કોન્સોલીડેટેડ આધારે) કુલ ટર્નઓવર / ચોખ્ખો નફો રૂ. ૩૨.૮૧ કરોડ / રૂ. ૦.૦૩ કરોડ (ના. વ. ૨૧), રૂ. ૩૪.૧૫ કરોડ / રૂ. ૧.૫૦ કરોડ (ના. વ. ૨૨), અને રૂ. ૪૫.૯૮ કરોડ / રૂ. ૪.૦૩ કરોડ (ના. વ. ૨૩) નોંધાવેલ છે.

છેલ્લા ત્રણ નાણાકીય વર્ષમાં આ કંપનીની સરેરાશ ઈપીએસ રૂ. ૧.૪૫ અને સરેરાશ આરઓએનડબલ્યુ ૦.૫૬ % છે. ઈશ્યૂની કિંમત તા. ૩૧ માર્ચ, ૨૦૨૩ ના રોજ તેના એનએવી રૂ. ૨૭.૭૨ ના આધારે ૦.૮૩ ના પી/બીવીથી આવે છે. અને આઈ પી ઓ પછીના એન એ વી રૂ. ૨૬.૩૦ મુજબ ૦.૮૮ ના પી/બીવીથી આવે છે.

જો આપણે નાણાકીય વર્ષ ૨૩ની કમાણીને આઈ પી ઓ

પછીની સંપૂર્ણ પાતળી પેઈડ-અપ ઈક્વિટી મૂડીને આધારે ગણીએ, તો માગવામાં આવેલ કિંમત ૧૪.૧૧ ના પી/ઈ પર આવે છે, આમ તારણ થયેલ નાણાકીય વર્ષ માટેના સુપર પર્ફોર્મન્સના આધારે ઈશ્યૂ સંપૂર્ણ કિંમતનો દેખાય છે.

છેલ્લા ત્રણ નાણાકીય વર્ષમાં, કંપનીનું પીએટી માર્જિન ૦.૧૦% (ના. વ. ૨૧), ૪.૩૯% (ના. વ. ૨૨), અને ૯.૫૨% (ના. વ. ૨૩), અને આરઓઈ માર્જિન ૦.૦૭% (ના. વ. ૨૧), ૩.૩૮% (ના. વ. ૨૨), અને ૮.૩૮% (ના. વ. ૨૩) છે.

ડિવિડન્ડ પોલિસી:

કંપનીએ ઓફર ડોક્યુમેન્ટના રિપોર્ટ કરેલા સમયગાળા માટે કોઈ ડિવિડન્ડ જાહેર કર્યું નથી. તે તેની નાણાકીય કામગીરી અને ભાવિ સંભાવનાઓના આધારે લિસ્ટિંગ પછી યોગ્ય ડિવિડન્ડ નીતિ અપનાવશે.

લીસ્ટેડ સમાન કંપનીઓ સાથે સરખામણી

ઓફર ડોક્યુમેન્ટ મુજબ, કંપની પાસે સરખામણી કરવા માટે કોઈ લિસ્ટેડ પીઅર નથી. એક્સચેન્જ ડેટા મુજબ, માલકોમ માટે લિસ્ટેડ પીઅર બની શકે છે. તે હાલમાં ૧૯.૨૨ ના પી/ઈ પર ટ્રેડ થઈ રહ્યું છે (૦૫ સપ્ટેમ્બર, ૨૦૨૩ મુજબ). જો કે, તેઓ ખરેખર ચૂસ્ત રીતે તુલનાત્મક નથી.

મર્યાદા બેંકરનો ટ્રેક રેકર્ડ

વર્તમાન ચાલુ નાણાકીય વર્ષમાં એફિનિટી ગ્લોબલ તરફથી આ રજો આદેશ છે. અત્યાર સુધી યોજાયેલી એકમાત્ર લિસ્ટિંગને લિસ્ટિંગની તારીખે સમકક્ષ ઓપનિંગ તરીકે નોંધવામાં આવ્યું છે.

નિષ્કર્ષ / રોકાણ વ્યૂહરચના

કંપની વિવિધ પ્રકારની ઔદ્યોગિક સલામતીના ઉત્પાદન અને માર્કેટિંગ સાથે સંકળાયેલી છે. તેણે ના. વ. ૨૩ના પ્રદર્શનમાં ક્વોન્ટમ જમ્પ સાથે, અહેવાલ કરેલા સમયગાળા માટે તેની ટોચ અને નીચેની લાઈનમાં વૃદ્ધિ નોંધાવી છે. ગયા નાણાકીય વર્ષમાં પોસ્ટ કરેલી સુપર કમાણીના આધારે, ઈશ્યૂ સંપૂર્ણ કિંમતનો દેખાય છે. આ કંપની આ આઈપીઓ પ્રક્રિયા માટે રૂ. ૨.૭૬ કરોડ ખર્ચી રહેલ છે, જે આ ઈશ્યુના સંપૂર્ણ માળખાગત મોડને સૂચવે છે. સારી રીતે જાણકાર રોકાણકારો મધ્યમથી લાંબા ગાળાના વળતર માટે રોકાણનો વિચાર કરી શકે છે.

કુંદન એડીફીસ એનએસઈ એસએમઈ આઈપીઓ પૃથક્કરણ (અરજી કરી શકાય)

કંપની વિશે:

કુંદન એડિફિસ લિમિટેડ (કેઈએલ) એ નાણાકીય વર્ષ ૨૦૧૪ માં લાઈટિંગ ઉત્પાદનોના એસેમ્બલી અને વેચાણમાં પ્રવેશ કર્યો. વર્તમાન પ્રમોટરે ૨૦૧૬ માં કંપની પર નિયંત્રણ મેળવ્યા પછી, તેણે લાઈટ એમીટીંગ ડાયોડ, (એલઈડી) સ્ટ્રિપ લાઈટ્સ ના ઉત્પાદન, એસેમ્બલી અને વેચાણ પર તેની વ્યવસાયિક કામગીરી પર ધ્યાન કેન્દ્રિત કર્યું અને ત્યારથી, તે ગ્રાહકોને કામગીરીના ક્ષેત્રમાં એન્ડ-ટુ-એન્ડ સોલ્યુશન્સ પ્રદાન કરીને વિશ્વસનીય ઈલેક્ટ્રોનિક્સ મેન્યુફેક્ચરિંગ સર્વિસિસ ("ઈએમએસ") કંપનીઓમાંની એક તરીકે ઉભરી આવી છે.

ઈએમએસ કંપની તરીકે, તે મુખ્યત્વે મૂળ ડિઝાઈન ઉત્પાદક ("ઓડીએમ") ધરાવે છે અને ગ્રાહકોને ઉત્પાદનોની ડિઝાઈન, વિકાસ, ઉત્પાદન અને સપ્લાય કરે છે જેઓ પછી આ ઉત્પાદનોને તેમની પોતાની બ્રાન્ડ હેઠળ વધુ વિતરિત કરે છે. કંપની લાઈટિંગ પ્રોડક્ટ્સના બિનપરંપરાગત સ્વરૂપો જેમ કે રિયલ એસ્ટેટ, રેલ્વે, ઓટોમોબાઈલ, ડેકોરેટિવ લાઈટિંગ વગેરે જેવા ઉદ્યોગોમાં વિવિધ એપ્લિકેશનો ધરાવતી એલઈડી સ્ટ્રીપ લાઈટ્સ પર ધ્યાન કેન્દ્રિત કરે છે. તે ભારતમાં કેટલીક મુખ્ય ઈલેક્ટ્રિકલ અને ઈલેક્ટ્રોનિક મેન્યુફેક્ચરિંગ બ્રાન્ડ્સને લાઈટિંગ સોલ્યુશન્સ પ્રદાન કરે છે. એલઈડી સ્ટ્રીપ લાઈટ્સ અથવા ફ્લેક્સિબલ લીનિયર લાઈટ્સ પરંપરાગત લાઈટિંગ જેમ કે બલ્બ, ટ્યુબ લાઈટ અને અન્ય ઘણી પ્રકારની લાઈટને બદલે છે કારણ કે ફ્લેક્સિબલ લીનિયર લાઈટ્સમાં ઈન્ડોર તેમજ આઉટડોર એપ્લિકેશન હોય છે.

કેઈએલ પાસે મહારાષ્ટ્ર રાજ્યમાં બે ઉત્પાદન અને એસેમ્બલી સુવિધાઓ છે જેમાં એક વસઈમાં અને બીજી ભીવંડીમાં સ્થિત છે (સામૂહિક રીતે "ઉત્પાદન સુવિધાઓ"). ૩૧ ઓગસ્ટ, ૨૦૨૩ સુધીમાં, તેણે કોન્ટ્રાક્ટ કામદારો સહિત ઉત્પાદન સુવિધાઓમાં ૩૧૧ થી વધુ કર્મચારીઓને રોજગારી આપી હતી.

ઈશ્યૂની વિગત અને મૂડીનો ઇતિહાસ

આ કંપની મેઈડન આઈપીઓ દ્વારા તેનો રૂ. ૧૦ નો એક એવા ૨૭૭૨૦૦૦ નવા ઈક્વિટી શેર રૂ. ૯૧ના મુકરર ભાવે ઓફર કરીને રૂ. ૨૫.૨૩ કરોડ એકત્રિત કરવા મૂડીબજારમાં આવેલ છે. જાહેર ભરણા માટે આ ઈશ્યૂ તા. ૧૨ સપ્ટેમ્બર, ૨૦૨૩ ના રોજ ખુલશે છે અને તા. ૧૫ સપ્ટેમ્બર, ૨૦૨૩ ના રોજ બંધ થશે. ઓછામાં ઓછી અરજી ૬૦૦૦ શેર માટે અને તે પછી

- કેઈએલ, એલઈડી અને ઈએમએસ સેગમેન્ટના વ્યવસાયમાં રોકાયેલ છે.
- કંપનીએ અહેવાલ કરેલા સમયગાળા માટે તેની ટોચ અને નીચેની લાઈનમાં વૃદ્ધિ નોંધાવી છે.
- તેની ટોચની અને નીચેની લાઈનમાં અચાનક વધારો આઈપીઓ ઉભા કરે છે અને ટકાઉપણું પર ચિંતા ઉભી કરે છે.
- તેના આઈ પી ઓ પ્રક્રિયા ખર્ચના આધારે, ઈશ્યૂ સંપૂર્ણ રીતે સંરચિત છે.
- સારી રીતે જાણકાર રોકાણકારો મધ્યમથી લાંબા ગાળાના પુરસ્કારો માટે રોકાણ કરી શકે છે.

તેના ગુણાંકમાં કરવાની રહેશે. ફાળવણી પછી, શેર એન એસ ઈ એસ એમઈ ઈમર્જ પર સુચિબદ્ધ થશે. ઈશ્યૂ કંપનીની પોસ્ટ-ઈશ્યૂ પેઈડ-અપ મૂડીના ૨૬.૯૯ % હિસ્સો ધરાવે છે. આ કંપની રૂ. ૩.૬૯ કરોડ આ આઈ પી ઓ પ્રક્રિયા માટે ખર્ચ જે આઈપીઓના સંપૂર્ણ માળખાગત મોડને દર્શાવે છે. ચોખ્ખી આવકમાંથી, તે રૂ. ૧૫.૪૬ કરોડ કાર્યકારી મૂડી માટે, અને રૂ. ૬.૦૮ કરોડ સામાન્ય કોર્પોરેટ હેતુઓ માટે ખર્ચશે.

ફેડેક્સ સિક્યોરિટીઝ પ્રા. લિ. એકમાત્ર લીડ મેનેજર છે અને કેમિયો કોર્પોરેટ સર્વિસિસ લિમિટેડ ઈશ્યૂના રજિસ્ટ્રાર છે. ગ્રેટેક્સ શેર બ્રોકિંગ પ્રા. લિમિટેડ કંપની માટે બજાર નિર્માતા છે.

કંપનીએ સમગ્ર પ્રારંભિક ઈક્વિટી શેર સમાન ધોરણે જારી કર્યા છે અને માર્ચ ૨૦૨૩માં ૧ માટે ૧.૫ના ગુણોત્તરમાં બોનસ શેર પણ જારી કર્યા છે. પ્રમોટરો દ્વારા શેરના સંપાદનની સરેરાશ કિંમત રૂ. ૧.૭૧, અને રૂ. ૯.૮૯ પ્રતિ શેર છે.

આઈ પી ઓ પછી, કેઈએલની વર્તમાન પેઈડ-અપ ઈક્વિટી મૂડી રૂ. ૭.૫૦ કરોડ વધારીને રૂ. ૧૦.૨૭ કરોડ થશે. આઈ પી ઓ કિંમતના આધારે, કંપની રૂ. ૯૩.૪૮ કરોડની માર્કેટ કેપ નિહાળી રહી છે.

આર્થિક દેખાવ

આર્થિક દેખાવને મોરચે, છેલ્લા ત્રણ નાણાકીય વર્ષમાં, આ કંપનીએ (કોન્સોલીડેટેડ આધારે) કુલ ટર્નઓવર / ચોખ્ખો નફો રૂ. ૧૫.૨૨ કરોડ / રૂ. ૦.૭૭ કરોડ (ના. વ. ૨૧), રૂ. ૩૨.૫૧ કરોડ / રૂ. ૧.૬૮ કરોડ (ના. વ. ૨૨), જમીન રૂ. ૬૦.૪૬ કરોડ / રૂ. ૫.૧૩ કરોડ (ના. વ. ૨૩) નોંધાવેલ છે.

છેલ્લા ત્રણ નાણાકીય વર્ષમાં આ કંપનીની સરેરાશ ઈપીએસ રૂ. ૪.૩૪ અને સરેરાશ આરઓએનડબલ્યુ ૬૦.૩૪ % છે. ઈશ્યૂની કિંમત તા. ૩૧ માર્ચ, ૨૦૨૩ ના રોજ તેના એનએવી રૂ. ૧૦.૮૧ ના આધારે ૮.૪૨ ના પી/બીવીથી આવે છે. અને આઈ પી ઓ પછીના એન એ વી રૂ. ૩૨.૪૫ મુજબ ૨.૮૦ ના પી/બીવીથી આવે છે.

જો આપણે નાણાકીય વર્ષ ૨૩ની કમાણીને આઈ પી ઓ પછીની સંપૂર્ણ પાતળી પેઈડ-અપ ઈક્વિટી મૂડીને આધારે ગણીએ, તો માગવામાં આવેલ કિંમત ૧૮.૨ ના પી/ઈ પર આવે છે,

આ કંપનીએ ના. વ. ૨૧ માટે ૫.૧૦%, ના. વ. ૨૨ માટે ૫.૧૭% અને ના. વ. ૨૩ માટે ૮.૫૨% નાં પીએટી માર્જિન પોસ્ટ કર્યા છે. સમાન સમયગાળા માટે તેનું આરઓસીઈ માર્જિન અનુક્રમે ૧૬.૪૦%, ૨૦.૪૧% અને ૪૩.૬૯% હતું.

ડિવિડન્ડ પોલિસી:

કંપનીએ તેની સ્થાપના પછીના સમયગાળા માટે કોઈ ડિવિડન્ડ જાહેર કર્યું નથી. તે તેની નાણાકીય કામગીરી અને ભાવિ સંભાવનાઓના આધારે લિસ્ટિંગ પછી યોગ્ય ડિવિડન્ડ નીતિ અપનાવશે.

લીસ્ટેડ સમાન કંપનીઓ સાથે સરખામણી

ઓફર ડોક્યુમેન્ટ મુજબ, કંપનીએ આર્ટિમિસ ઈલેક્ટ્રિકલ્સ અને ફોક્સ લાઈટિંગને તેમના લિસ્ટેડ પીઅર તરીકે દર્શાવ્યા છે. તેઓ હાલમાં ૩૫.૯૩ અને ૪૨.૩૨ ના પી/ઈ પર ટ્રેડ કરી રહ્યાં છે (૦૭ સપ્ટેમ્બર, ૨૦૨૩ મુજબ). જો કે, તેઓ ખરેખર ચૂસ્તરીતે તુલનાત્મક નથી.

મર્યાદા બેંકરનો ટ્રેક રેકર્ડ

છેલ્લા ચાર નાણાકીય વર્ષમાં (ચાલુ એક સહિત) ફેડેક્સ સિક્યોરિટીઝ તરફથી આ ૧૮મો આદેશ છે. છેલ્લી ૧૦ લિસ્ટિંગમાંથી, લિસ્ટિંગની તારીખે ૨ ડિસ્કાઉન્ટ પર, ૧ભાવોભાવ અને બાકીની ૦.૨૧% થી ૧૦૮.૯૩% સુધીના પ્રીમિયમ સાથે ખોલવામાં આવી હતી.

નિષ્કર્ષ / રોકાણ વ્યૂહરચના

કંપની એલઈડી અને ઈએમએસ સેગમેન્ટમાં રોકાયેલ છે. નોંધાયેલા સમયગાળા માટે તેણે તેની ટોચની અને નીચેની લાઈનમાં વૃદ્ધિ દર્શાવી હતી, પરંતુ ના. વ. ૨૩ની કામગીરીમાં અચાનક વૃદ્ધિએ સ્થિરતા અંગે ચિંતાઓ ઊભી કરી છે. ઈશ્યૂ તેના નિષ્કર્ષિત નાણાકીય પ્રદર્શનના આધારે સંપૂર્ણ કિંમતવાળો દેખાય છે. સારી રીતે જાણકાર રોકાણકારો મધ્યમથી લાંબા ગાળાના વળતર માટે રોકાણ કરી શકે છે.

મેસન વાલ્વ બીએસઈ એસએમઈ આઈપીઓ પૃથક્કરણ (દૂર રહો)

કંપની વિશે:

મેસન વાલ્વસ ઈન્ડિયા લી.

(અમવીઆઈએલ) (અગાઉ સેન્ડર મેસન ઈન્ડિયા પ્રાઈવેટ

લિમિટેડ તરીકે ઓળખાતું) વાલ્વ, અનુસંધાન પાના નં. ૨ પર

શું બજાર 'પર' અઠવાડિયાની નવી ઉંચી સપાટી માટે તૈયાર છે? ચાલો ડેટાનું વિશ્લેષણ કરીએ

બેંક નિફ્ટી
બેંક નિફ્ટીએ સામાહિક બંધ પર ૪૫૩૮૩ ની ઊંચી અને ૪૪૨૦૭ ની નીચી સપાટી બનાવી છે અને શુક્રવારે ૪૫૧૫૬ પર બંધ છે. તેથી, સમાહની એકંદર મૂલ્યમેન્ટ ૧.૧૭૬ પોઈન્ટ છે. બેંક નિફ્ટી સામાહિક ચાર્ટમાં છેલ્લા ૩ અઠવાડિયાથી ઊંચી સપાટી બનાવી રહ્યો છે. ઓપન ઈન્ટરેસ્ટ મુજબ ડેટા સપોર્ટ ૪૪૮૦૦ થી ૪૫૧૦૦ ની વચ્ચે રાખવામાં આવ્યો છે અને સામાહિક ડેટા પર રેઝિસ્ટન્સ લેવલ ૪૫૫૦૦-૪૫૬૦૦ છે. ઘણી બેંકો તેમના અગાઉના પ્રતિકારને તોડી રહી છે. આગામી સપાટીમાં બેંક નિફ્ટી ઉપર તરફ જવાની ધારણા છે. ફોલો-અપ ગ્રીન કેન્ડલ સાથે ૧૫ મિનિટની મીણબત્તીમાં ૪૫૨૫૦ ઉપર એન્ટ્રી કરી શકાય છે. દૈનિક બંધ પર સ્ટોપલોસ ૪૪૮૦૦ ની નીચે મૂકવામાં આવશે. અપસાઈડ લેવલ ૪૫૪૫૦/૪૫૬૮૦/૪૫૮૨૦ હોઈ શકે છે. ડાઉનસાઈડ પર, ડેઈલી કલોઝિંગ પર ૪૫૨૦૦ ના સ્ટોપલોસ સાથે વેચાણની એન્ટ્રી ૪૪૮૦૦ ની નીચે લઈ શકાય છે. નુકસાન માટેનું સ્તર ૪૪૫૦૦/૪૪૨૦૦/૪૩૮૦૦ હોઈ શકે છે.

નિફ્ટી
નિફ્ટી ૧૮૮૨૦ પર બંધ થયો છે જ્યારે પાછલા સપ્તાહે બંધ ૧૮૪૩૫ પર હતો. સામાહિક સમયમર્યાદામાં તેણે ૪૩૫

એમએસીએસ મેજુક કોલ્સ

જિતેન્દ્ર અગ્રવાલ, સીએ,
મો) 91372 69869
8100482971
WEBSITE: WWW.MACSGROUP.ORG
e mail :
JITENDRAAGARWAL@MACSGROUP.ORG
YOUTUBE CHANNEL:
MACS MARKET MANTRA

પોઈન્ટ્સની ઉપર તરફની ચાલ બતાવી છે (સામાહિક ઉંચી સપાટી: ૧૮૮૬૭, નીચી સપાટી: ૧૮૪૩૨.) નિફ્ટી માટે સપોર્ટ લેવલ ૧૮૪૦૦-૧૮૪૫૦ છે. જો તે તૂટે છે અને ટકાવી રાખે છે, તો આપણે સમયાંતરે ૧૮૨૦૦-૧૮૮૦૦ સુધીનો ઘટાડો જોઈ શકીએ છીએ. જ્યારે તે દૈનિક બંધ પર ૧૮૮૦૦ ની ઉપર બંધ થશે ત્યારે અપસાઈડ મોમેન્ટમ જોવા મળશે. દૈનિક બંધ થવા પર ૧૮૬૫૦ પર સ્ટોપલોસ સાથે ઉપર

તરફનાં સંભવિત સ્તરો ૨૦૦૦૦/૨૦૨૦૦/૨૦૪૦૦ હોઈ શકે છે. નિફ્ટી ઓપન ઈન્ટરેસ્ટ ડેટા ૧૮૮૦૦ અને ૨૦૦૦૦ પર પ્રતિકાર સાથે ૧૮૮૦૦ પર સપોર્ટ દર્શાવે છે.

એમએસીએસ મેજુક કોલ્સ
૧. રિલાયન્સ
(બરીદો: ૨૪૬૫, CBSL: ૨૪૦૦, TGT: ૨૪૮૫/૨૫૩૫/૨૫૮૦)
રિલાયન્સે ૨૪૦૦ પર ટેકો લીધો છે અને હવે ૮ દિવસ માટે

૨૪૦૦ થી ૨૪૩૦ની રેન્જમાં કોન્સોલિડેશન પછી ઊંધો આગળ વધી રહ્યો છે. સ્ટોક આગામી ચાલ માટે તૈયાર છે અને સ્ટોક સમાચારમાં પણ છે. દૈનિક બંધ થવા પર ૨૪૦૦ ના સ્ટોપલોસ સાથે ૧૫ મિનિટની મીણબત્તીમાં ૨૪૬૫ થી ઉપર એન્ટ્રી કરી શકાય છે. અપસાઈડ માટે સંભવિત સ્તરો ૨૪૮૫/૨૫૩૫/૨૫૮૦ હોઈ શકે છે.

૨. SBIN
(બરીદો: ૫૮૦, CBSL: ૫૭૦, TGT: ૬૦૮/૬૨૦/૬૩૦)

SBIN એક મહિના માટે ૫૬૭ થી ૫૭૮ ની યુસ્ત રેન્જમાં એકીકૃત થયું છે અને હવે શુક્રવારે બંધ થવા પર તે રેન્જનું બ્રેકઆઉટ આપવામાં આવ્યું છે. ૬૩૦ ની TGT સાથે ૫૮૦ પર એન્ટ્રી લઈ શકાય છે. દૈનિક બંધ પર સ્ટોપલોસ ૫૭૦ પર મૂકવામાં આવશે.

૩. કોટકબેંક
(બરીદો: ૧૮૦૫, CBSL: ૧૭૬૫, TGT: ૧૮૩૦/૧૮૫૦/૧૮૮૦)

કોટક બેંકે દૈનિક સમયમર્યાદામાં ડબલ્યુ પેટર્ન બનાવી છે અને સામાહિક સમયમર્યાદામાં ૪ અઠવાડિયાની રેન્જ કોન્સોલિડેશનનો બ્રેકઆઉટ આપ્યો છે. સ્ટોક તેની ગતિ પાછી મેળવી રહ્યો છે અને કોન્સોલિડેશન પછીની આગામી તેજ માટે તૈયાર છે. દૈનિક બંધ પર ૧૮૮૦ ના TGT અને સ્ટોપલોસ ૧૭૬૫ સાથે ૧૫ મિનિટની મીણબત્તીમાં ૧૮૦૫ થી ઉપર પ્રવેશ કરી શકાય છે.

૪. આરવીએનએલ
(બરીદો: ૧૬૬, CBSL: ૧૪૦, TGT: ૧૬૦/૧૭૦/૧૮૦)

RVNL તેની પર સમાહની ઊંચી સપાટી ૧૬૫.૮૦ની નજીક

ટ્રેડ કરી રહ્યું છે જે શુક્રવારે કરવામાં આવ્યું છે. શેરે ગયા અઠવાડિયે બ્રેક-અવે ગેપ અપ કર્યો છે અને આ અઠવાડિયે મજબૂત બુલિશ મીણબત્તી બનાવી છે. બ્રેક અવે ગેપ અપ એ સામાહિક સમયમર્યાદામાં ડુબલ પેટર્ન છે અને તે બુલિશ વ્યૂ સૂચવે છે. ૧૮૦ ના TGT સાથે દૈનિક બંધ પર ૧૬૬ થી ઉપર ખરીદો. વેપારના સક્રિયકરણ પછી SL ૧૪૦ પર મૂકવામાં આવશે.

૫. સીડીએસએલ
(બરીદો: ૧૩૦૦, CBSL: ૧૧૭૦, TGT: ૧૪૦૦/૧૪૬૦/૧૫૦૦)

CDSL એ એક વર્ષથી વધુ સમયથી ૧૧૪૦-૧૨૪૦ની રેન્જમાં કોન્સોલિડેટ કર્યું છે અને શેરે છેલ્લા સપ્તાહમાં મજબૂત બુલિશ કેન્ડલ બનાવીને બ્રેકઆઉટ આપ્યું છે. ૧૫%ના વળતરની સંભાવના માટે દરેક ડિપ પર સ્ટોક એકઠા કરો.

છેલ્લા ૨ અઠવાડિયામાં ભલામણ કરેલ સ્ક્રિપ્ટ્સની કામગીરીની સમીક્ષા:

Sl.No.	Date	Script	Entry	SL	TGT	High Till 08.09.2023	Return%	Remarks
1	21.08.2023	BANDHAN BANK	233	223	239/246/252	245.75	5.47	08/09/2023
2	21.08.2023	AU BANK	712	692	726/738	752	5.62	25/08/2023
3	21.08.2023	PAKKA	156	145	162/167/178	226.40	45.13	08/09/2023
4	21.08.2023	TATA MOTORS	621	612	633/641/649	628.90	1.27	08/09/2023
5	21.08.2023	ADANITRANS	900	880	939/960/985	960.15	6.68	22/08/2023
6	04.09.2023	HFCL	77	67	87/97/107	80.95	3.95	06/09/2023
7	04.09.2023	OLECTRA	1300	1190	1350/1400/1465	-	-	Not activated.
8	04.09.2023	TRIDENT	42.50	34	52/57/62	43.75	2.94	05/09/2023
9	04.09.2023	FEDERAL BANK	147	126	157/167/177	148.30	0.88	08/09/2023
10	04.09.2023	AROGANITE	54	43	62/68/75	60	11.11	08/09/2023

ક્લીન સ્વીપ ગ્રીન સપ્તાહ, સ્ટોક ચોક્કસ હિલચાલ જોવા મળી

સામાહિક અહેવાલ:
સપ્તાહની શરૂઆત સકારાત્મક નોંધ પર થઈ અને અત્યંત અસ્થિર સોદાઓ પછી, તે સતત વધતું રહ્યું અને હકારાત્મક બંધ થયું અને અંતે આપણે ક્લીન સ્વીપ સકારાત્મક સપ્તાહ તરીકે ચિહ્નિત કર્યું, જેણે બધાને આશ્ચર્યચકિત કર્યા છે. એક તરફ, આપણે ફૂડ ઓઈલના ભાવ ઊંચકાતા જોયા અને બીજી તરફ,

સામાહિક પ્રવૃત્તિઓનો સારાંશ:
સપ્તાહ દરમિયાન એટમ વાલ્સ (૧૫%), ITDC (૨૨%), ક્નોરિયા એનર્જી (૧%), એરો ગ્રીનટેક (૧૦%), બેસ્ટ એગ્રો (૩૦%), ભારત ડાયનેમિક્સ (૧૨%), હમિંગ બર્ડ (૩૦%), મેગલેનિક (૧.૫%), શેરવાની ઈન્ડ (૨૫%), કેમિસ્ટાર કોર્પ (૪%), ટાઈટન બાયો (૧૮%), અસાહી સુંગવોન (૫%), મઝગોન ડોક (૬૮.૬%), બજાજ હેલ્થકેર (૨૦%). %, વગેરે તરફથી ડિવિડન્ડની જાહેરાત કરવામાં આવી હતી.

સપ્તાહ દરમિયાન RMC સ્વિચગિયર્સ (૨ માટે ૧), ટીન્ના રબર (૧ માટે ૧), રૂઢ ગ્લોબલ (૧ માટે ૧), જોનજીઆ ઓવરસીઝ (૫૦ માટે ૮), જેન્સોલ એન્જી (૧ માટે ૨), શ્રી વેંકટેશ રિફાઈનરીઓ (૧ માટે ૧), તરફથી બોનસની જાહેરાત

બજારની ગતિવિધિ

દિલીપ દાવડા
Email:
dilip_davda@rediffmail.com

વરસાદની મોસમ વચ્ચે સૂકા સ્પેલની ચિંતા, અને તેની આગળ જતાં સામાન્ય સેન્ટિમેન્ટ પર

કરવામાં આવી હતી. સપ્તાહ દરમિયાન એક્સ-બોનસમાં શિલ્કર ટેક (૧ માટે ૧), જેટીએલ ઈન્ડ. (૧ માટે ૧), સનરાઈઝ એફિશિયન્ટ (૧ માટે ૧) નો સમાવેશ થાય છે.

આગામી સપ્તાહ સપ્તાહના અંત સુધીમાં બ્રેન્ટ ફૂડ ઉકળતું રહ્યું અને ૮૦.૬૮ ડોલર પ્રતિ બેરલ પર હતું. રૂપિયામાં ઘટાડો નોંધાયો અને સપ્તાહના અંતે રૂ. ૮૨.૮૪ પ્રતિ ડોલર જોવા મળ્યું. આની બજારો પર થોડા સમય માટે થોડી અસર પડશે. આગામી સપ્તાહ માટે આપણી પાસે લગભગ ૪૦+ કોર્પોરેટ મીટિંગ છે. ગ્લોબલ અને ડોમેસ્ટિક મેક્રો/માઈક્રો ઈકોનોમિક ડેટામાં સામાન્ય સેન્ટિમેન્ટ પર હંમેશાની જેમ ટેબ હશે. બજારના માણસોના રડાર પર ચોમાસાની મૂલ્યમેન્ટ અને બીજા ત્રિમાસિક ગાળાના એડવાન્સ ટેક્સ ડેટા છે. આગામી સપ્તાહમાં સેન્સેક્સ અને

કાસ્કેડિંગ અસર થઈ શકે છે. વૈશ્વિક અનિશ્ચિતતાઓ હજુ પણ પ્રવર્તે છે અને નબળા આર્થિક ડેટાને ટેબ રાખવામાં આવે છે. G-20 મીટ પહેલા માર્કેટ સેન્ટિમેન્ટમાં તેજ આવી હતી જેણે વૈશ્વિક રોકાણકારોને આકર્ષ્યા હતા. અમે ક્લીન સ્વીપ પોઝિટિવ સપ્તાહ તરીકે ચિહ્નિત કર્યું હોવા છતાં, એક આઈઆઈ સમગ્ર સપ્તાહ દરમિયાન ચોખ્ખા વેચવાલ હતા.

નિફ્ટી ૬૭૦૦૦+ અને ૨૦૦૦૦+ સ્તરને સ્પર્શે તેવી આશા બુલ્સ રાખી રહ્યા છે. આવા માહોલ વચ્ચે, બીએસઈ સેન્સેક્સ ૬૭૭૫૦-૬૪૭૫૦ની રેન્જમાં અને એનએસઈ નિફ્ટી ૨૦૧૦૦-૧૮૨૫૦ની વચ્ચે આગળ વધી શકે છે.

પ્રાથમિક બજાર:
સપ્તાહ થયેલા સપ્તાહ માટે, અમે સેકન્ડરી માર્કેટ માટેના તમામ સત્રો માટે ક્લીન સ્વીપ પોઝિટિવ કલોઝિંગ નિહાળ્યું. અને પ્રાથમિક બજારના મોરચે આપણે વધતી પ્રવૃત્તિઓને નોંધી છે.

જ્યારે આપણે સપ્તાહ થયેલા સપ્તાહ દરમિયાન બે મેઈનબોર્ડ આઈપીઓ ખોલ્યા અને બંધ કર્યા હતા એટલે કે રત્નવીર પ્રિસિઝન (૮૩.૮૮ વખત) અને જ્યુપિટર લાઈફ (૬૪.૮૦ વખત), આપણે EMS લિમિટેડનું ઓપનિંગ પણ જોયું જેણે શુક્રવારના બંધ સુધી ૩.૮૨ વખત સબસ્ક્રિપ્શન

મેળવ્યું. આ ઈશ્યુ તા. ૧૨.૦૮.૨૩ ના રોજ બંધ થઈ રહ્યો છે. આગામી સપ્તાહ માટે, આપણી પાસે ત્રણ મેઈનબોર્ડ આઈપીઓ એટલે કે આરઆર કાબેલ, સમહી હોટેલ્સ અને ઝેગલ પ્રીપેડ છે.

એસએમઈ મોરચે, અમે ત્રણ આઈપીઓ એટલે કે સરોજા ફાર્મા (૮.૮૮ વખત), પ્રમારા પ્રમોશન્સ (૨૫.૭૧ વખત) અને બેસિલિક ફલાય (૩૫.૬૦ વખત) બંધ થતા જોયા. બેસિલિકના આઈપીઓએ તેના પ્રથમ આઈપીઓ માટે રૂ. ૬૬.૩ કરોડ ના બદલે રૂ. ૧૪૦૦૦ કરોડ થી વધુ એકત્ર કરવાનો નવો રેકોર્ડ બનાવ્યો છે. આપણે કહાન પેકેજિંગ આઈપીઓ ખોલવા અને બંધ કરવાનું પણ નોંધ્યું, જેણે ૭૩૦.૪૫ ગણું સબસ્ક્રિપ્શન મેળવ્યું અને નવો રેકોર્ડ બનાવ્યો. આપણે મેસન વાલ્વ, જીવનરામ શિયોદુતારાઈ અને યુનિહેલ્થ આઈપીઓના ઓપનિંગના સાક્ષી

પણ છીએ આ તમામ આઈપીઓ તા. ૧૨.૦૮.૨૩ ના રોજ બંધ થઈ રહ્યા છે. આગામી સપ્તાહ માટે, આપણી પાસે ત્રણ એસએમઈ આઈપીઓ છે. તેઓ છે ચાવડા ઈન્ફા, કુંદન એડિક્સ અને સેલેકોર ગેજેટ્સ. આપણે ઈન્ડિયાબુલ્સ ડાઉસિંગ ફાઈનાન્સ અને કોસામક્ટમ ફાઈનાન્સના બે NCD ઈશ્યુની શરૂઆત પણ કરી.

નવા લિસ્ટિંગ ફ્રન્ટ પર, આપણે મેઈનબોર્ડ પર લગભગ ૬૫% પ્રીમિયમ સાથે વિષ્ણુ પ્રકાશનું લિસ્ટિંગ ચિહ્નિત કર્યું અને એસએમઈ પ્લેટફોર્મ માટે સહજ ફેશન્સ (+૩.૩૩%), મોનો ફાર્મા (+૩.૫૭%), અને CPS શેપર્ડ (+૧૪.૨૪%)ની સૂચિ હતી. આગામી સપ્તાહ માટે, આપણી પાસે ઋષભ, રત્નવીર પ્રિસિઝન અને જ્યુપિટર લાઈફની મેઈનબોર્ડ સૂચિઓ છે. SME પ્લેટફોર્મ પર અમારી પાસે

સરોજા, પ્રમારા, બેસિલિક, કહાન પેકેજિંગની સૂચિ છે અને બધાની નજર તેમના પ્રથમ પ્રદર્શન પર રહેશે.

જો કે આપણે ટી+૩ આઈપીઓ લિસ્ટિંગ એરેનાના સ્વેચ્છિક સમયગાળામાંથી પસાર થઈ રહ્યા છીએ, ઘણી કંપનીઓએ અજમાયશ તરીકે વહેલાં ફાળવણી અને લિસ્ટિંગનો વિકલ્પ પસંદ કર્યો છે અને પ્રાથમિક માર્કેટ ઓપરેટરો અને રોકાણકારોને ઝડપી રોલઓવર ગેમ પ્લાન માટે સંકેતો મોકલ્યા છે. આવા ફેરફારોનું ભાવિ જોવું તે દરેક અને બધા માટે ખૂબ જ રસપ્રદ રહેશે. વાસ્તવમાં, તે SEBI તરફથી આવકાર્ય પગલું છે, પરંતુ ૧૧મી કલાકે ઓફર દસ્તાવેજ અપલોડ કરવા પર તેની તપાસ અને નિયંત્રણ કરવાની જરૂર છે કારણ કે રોકાણકારોને તેનો અભ્યાસ કરવા માટે થોડો સમયની જરૂર પડશે. ચાલો આશા રાખીએ કે રેગ્યુલેટર્સ આ અંગે નિર્ણય લેશે.

STOCKFINE GROUP PREMIUM SERVICE

Index Options - Stock Future - stock Options - Stock Cash - Breakout Plan

•Available Very Low Charges•

1 Time Try & ENJOY Market.

Contact - 9867935701 (Whatsapp Also)

હાલની બજારની સ્થિતિમાં રોકાણની તક

બીએસઈ ૩૦ ઈન્ડેક્સ ૬૬૪૬૦ થી ૬૬૫૮૮ પર ખસી ગયો અને ૩૦ દિવસમાં ૬૬૫૮૮ સુધી ગયો છે.

આ દર્શાવે છે કે એફ આઈ આઈ અને ક્યુ આઈ બી પી એસ યુ સ્ટોક-આઈઆરએફસી, ભેલ, સેઈલ, ગેઈલ, ઓએનજીસી, એફ એમ સી જી, બેંક અને ઈન્ફો સ્ટોકસ વેચવાનું શરૂ કર્યું છે.

ઈન્ડેક્સ અને તમામ એનએસઈ ૨૦૦ કંપનીઓ લગભગ પર સમાહની ઊંચી અને ૨૦૦ દિવસની મૂવિંગ એવરેજથી ઉપર છે. લાંબા ગાળા માટે રોકાણ કરવા માટે કંપની પસંદ કરવા માટે રોકાણકારોએ ખૂબ જ પસંદગીયુક્ત હોવું જરૂરી છે. આ સમયગાળા દરમિયાન, રિટેલ રોકાણકારોએ નફો બુક કરવા માટે તેમના પોર્ટફોલિયોને ઓછો કરવો જોઈએ.

બેંક અને સોફ્ટવેર કંપની ૨૦૦ દિવસની મૂવિંગ એવરેજથી ઉપર આગળ વધી રહી છે. લાંબા ગાળા માટે આઈઓબી, એસીઆઈ, યુપીએલ, ટીસીએસ, આઈઆરસીટીસી, વોલ્ટાસ, હિન્દકો, ટાટા કન્ઝ્યુમર અને ઈન્ફોસિસ ખરીદવાનું સૂચન છે. રોકાણકારો નફો બુક કરી શકે છે અને સોનામાં રોકાણ કરી શકે છે અને ભાવિ કરેક્શનમાં ખરીદી માટે ફંડ રાખી શકે છે. NEFTY ૨૦૦ સ્ટોકે પર સમાહના નીચા સ્તર સાથે તેમના પર ઉચ્ચ સમાહના સ્તરમાં વધારો કર્યો છે, આ દર્શાવે છે કે માર્કેટમાં સુધારો થયો છે પરંતુ ફંડામેન્ટલ પર સમાહના નીચા સ્તરને પણ સહાયક નથી.

અમે માર્કેટમાં વોલેટાઈલ જોવું છે અને અનુમાન માટે હંમેશા સારું માર્કેટ જ્યારે ઈન્ડેક્સમાં ખૂબ જ વોલેટાઈલ હોય છે. બજારની મૂવમેન્ટ આગામી ૧૨ મહિના માટે કોઈ ચોક્કસ વલણ અને માર્ગદર્શન આપતી નથી. નજીકના ભવિષ્યમાં બજારમાં અસ્થિરતા રહેશે અને રોકાણકારોને આકર્ષક ભાવે એમ એન સી અને નિફ્ટી સ્ટોક મેળવવાની તક આપશે. મોટાભાગે તમામ સારા સ્ટોક પર અઠવાડિયાના ઊંચા સ્તરની નજીક છે અને નાના રોકાણકારોને માત્ર પસંદગીના ઉદ્યોગ સાથે જ ખરીદવાની વિનંતી છે. સ્મોલ કેપ અને મિડ કેપમાં મોટો ઘટાડો થશે કારણ કે તેમની કિંમત તેમના મૂળભૂત સ્તરથી ઉપર છે.

રિટેલ રોકાણકારોએ પસંદગીયુક્ત હોવું જરૂરી છે અને પી એસ યુ સ્ટોકમાં રોકાણને પ્રાધાન્ય આપવું પડશે કારણ કે આગામી ૨ વર્ષમાં લોક સભાની ચૂંટણીને કારણે સરકારી ખર્ચમાં વધારો થશે. છેલ્લા બે અઠવાડિયામાં, આપણે ઓઈલ કંપની, રેલ ફાઈનાન્સ અને અન્ય મેટલ સ્ટોક જેવા પીએસયુમાં એફઆઈઆઈ અને ક્યુઆઈબીની નેટ ખરીદી જોઈ છે.

નાના રોકાણકારોએ આ સમયગાળા દરમિયાન સ્ટોકની પસંદગી કરતી વખતે સૌથી વધુ કાળજી લેવી જોઈએ. એફએમસીજી, એમએનસી અને નિફ્ટીમાંથી જ પસંદ કરવાનું પસંદ કરો જે આગામી ૬-૮ મહિનામાં ફિક્સ ડિપોઝિટ પરના વળતરની સરખામણી કરતાં સારું વળતર આપશે. નિફ્ટીમાં ઈક્વિટી રોકાણ વધુ સારું વળતર આપશે.

બજારના જથ્થા માટે યોગદાનકર્તાઓ સાથે બજાર સૂચકાંકોની સમીક્ષા કરતી વખતે, અમે નોંધ્યું છે કે સંસ્થાકીય રોકાણકારોનું દૈનિક વોલ્યુમ ઘટ્યું છે અને નાના રોકાણકારોમાં વધારો થયો છે. આ દર્શાવે છે કે છૂટક રોકાણકારો આકર્ષક બની ગયા છે અને તેઓ બુલ્સને ધ્યાનમાં રાખીને ઝડપથી નાણાં કમાવવાની સંભાવનાઓ જુએ છે. રોકાણકારોને લાગે છે કે

નજીકના ભવિષ્યમાં લાભ મેળવવા માટે આ સમય આવશે પરંતુ અમે બહુ મોટો ઘટાડો કે કરેક્શન જોવું નથી. આથી મધ્યગાળાના રોકાણ માટે ખરીદી કરતા પહેલાં અભ્યાસ અને રાહ જોવાની જરૂર છે. મોટા રોકાણકારો પરંપરાગત શેરબજારના ગુણોત્તર અને અન્ય સૂચકાંકો પર વધુ નિયંત્રણ અનુભવતા નથી જે આ દિવસોમાં ઓછા મૂલ્યો સાબિત થાય છે કારણ કે ઈક્વિટી મજબૂતીથી મજબૂતી



કૌશિક ભૂપતરાય જોષી
સીએ, મુંબઈ
મો) 9892392633
e mail : fmindiaian@yahoo.com

તરફ જાય છે. તમામ ઈન્ડેક્સ સ્ટોકમાં ઓવરબાય પોઝિશનને કારણે ખૂબ જ જલ્દી ઉચ્ચ કરેક્શન જોવા મળશે. અમારા અભ્યાસ અને

રોકાણકારો દ્વારા અનુસરવામાં આવતી પદ્ધતિના આધારે, હું માનું છું કે રોકાણકારો ૮ મહિનામાં વ્યાજબી રીતે સારું વળતર મેળવશે.

SYMBOL	LTP	52W H	52W L	365 D % CHNG	30 D % CHNG 08-Sept-2022	CMP IS ABOVE LOW %	CMP IS BELOW HIGH %
TATVA	1,644.00	2,650.00	1,600.55	-2.06	-33.25	3%	61%
KIRIINDUS	272.5	534.3	255	-3.18	-46.04	7%	96%
TARSONS	536.5	914.45	501.1	-8.77	-36.32	7%	70%
SYMPHONY	905.1	1,219.00	820.6	4.74	-0.1	10%	35%
RAJRATAN	789	1,409.90	697	6.61	-39.77	13%	79%
SOLARA	369.2	495	322.9	-7.31	-18.25	14%	34%
MOL	88	135.9	76	4.21	-32.59	16%	54%
BARBEQUE	711.9	1,220.00	592	5.32	-39.99	20%	71%
PANAMAPET	324.5	425	268	12.04	4.16	21%	31%
ANDHRSUGAR	121.95	154.7	100.5	13.81	-19.37	21%	27%
UNIPARTS	613	722.65	501.15	-7.51	-	22%	18%
HEIDELBERG	188.1	232.95	152.75	2.76	-3.14	23%	24%
MANALIPETC	70.85	109.5	56.7	8.26	-27.4	25%	55%
GLOBUSSPR	902.45	1,327.70	721.5	-12.54	2.14	25%	47%
GREENPLY	168.75	206.8	134.5	3.04	-13.49	25%	23%
GREAVESCOT	149	184.65	118.15	6.69	-15.04	26%	24%
NDTV	213.25	497.7	168.55	-4.16	-54.5	27%	133%
DWARKESH	95.5	113.15	75	3.63	-9.82	27%	18%
PCJEWELLER	27.75	105.5	21.3	2.21	-61.07	30%	280%
COSMOFIRST	717.05	904	550.05	9.51	-19.69	30%	26%
LAOPALA	427.4	479.75	325.7	-4.95	28.69	31%	12%
BUTTERFLY	1,286.00	1,903.35	977.55	4.58	-16.85	32%	48%
SAGCEM	237.8	267.95	180	-6.16	12.62	32%	13%
PAISALO	63.75	98	47.7	-9.35	-12.05	34%	54%
TVTODAY	227	324	169.55	7.03	-24.2	34%	43%
ASTECH	1,403.10	2,288.80	1,045.00	3.71	-27.59	34%	63%
GOODYEAR	1,346.00	1,451.00	1,000.00	-3.29	25.98	35%	8%
KCP	123.9	137.4	91.7	-0.72	1.14	35%	11%
DALMIASUG	419	440.9	310.1	14.08	16.02	35%	5%
FAIRCHEMOR	1,239.00	2,449.90	904.9	16.43	-35.97	37%	98%
THYROCARE	570	768.25	415.4	-0.21	-17.25	37%	35%
TATAMETALI	973.65	996	705.05	8.57	20.08	38%	2%
PDSL	387	422.9	280	19.36	14.81	38%	9%
JCHAC	1,300.10	1,714.00	940	37.65	-18.33	38%	32%

દરેક લાંબા ગાળાના રોકાણકારના પોર્ટફોલિયોમાં રાખવા યોગ્ય મજબૂત ફંડામેન્ટલ્સ સાથેના ટોચના શેરો

INDUS TOWER: ઈન્ડસ ટાવર્સ લિમિટેડ ભારતી ઈન્ફ્રાસ્ટ્રક્ચર લિમિટેડ અને ઈન્ડસ ટાવર્સના વિલીનીકરણ દ્વારા બનાવવામાં આવી છે. આ સંયુક્ત ટાકાત ઈન્ડસને વિશ્વની સૌથી મોટી ટેલિકોમ ટાવર કંપનીઓમાંની એક બનાવે છે.

દરરોજ લાખો લોકો માટે સંચારને સક્ષમ કરીને, ઈન્ડસ ભારતની વધતી જતી નેટવર્ક કનેક્ટિવિટી જરૂરિયાતો માટે સસ્તું, ઉચ્ચ-ગુણવત્તાવાળી અને વિશ્વસનીય સેવાઓ પ્રદાન કરવાનું ચાલુ રાખશે.

Indus Towers Limited પાસે ૨૦૦,૦૦૦ થી વધુ ટાવર અને ૩૪૭,૮૭૯ સહ-સ્થાનો (૩૦મી જૂન ૨૦૨૩) છે અને તમામ ૨૨ ટેલિકોમ વર્તુળોને આવરી લેતી દેશવ્યાપી હાજરી છે. ઈન્ડસના અગ્રણી ગ્રાહકો ભારતી એરટેલ (ભારતી હેક્સાકોમ સાથે), વોડાફોન આઈડિયા લિમિટેડ અને રિલાયન્સ જિયો ઈન્ફોકોમ લિમિટેડ છે, જે આવક દ્વારા ભારતમાં અગ્રણી વાયરલેસ ટેલિકોમ્યુનિકેશન સેવા પ્રદાતાઓ છે.

કંપની ભારતનું પ્રથમ સ્થાન આપવા અને સમગ્ર રાષ્ટ્રમાં જીવનને જોડવાના તેના સિદ્ધાંતને સાચા અર્થમાં જીવવા માટે પ્રતિબદ્ધ છે.

૧) ઈન્ડસ્ટ્રી 5G રોલઆઉટ માર્ચ '૨૩ માં પા BTS થી જૂન '૨૩ માં ૧૨k BTS સુધી ઝડપી. કંપનીનો અંદાજ છે કે ૩,૫૦૦ શહેરો/નગરોને આવરી લેતી ૨૫૦k-૨૭૫k સાઈટ્સ (૨૫-૩૦% સેલ સાઈટ્સનું પ્રતિનિધિત્વ કરે છે) માં 5G રોલઆઉટ કરવામાં આવશે. તેમાંથી ૧/૩ ઈન્ડસ ટાવર દ્વારા બહાર પાડવામાં આવ્યા છે. ઈન્ડસ માને છે કે આગામી ૨-૩ વર્ષમાં 5G તમામ ટાવર પર (4G જેવું જ) શરૂ કરવામાં આવશે; ૨) કંપનીએ વધુ સારા ઉર્જા ઉકેલોને કારણે Q1FY24માં ૮% ઓછો ડીઝલનો વપરાશ કર્યો હતો. જોકે, મોસમને કારણે Q1FY ૨૪માં ઊર્જાની ખોટ વધુ હતી; ૩) FY ૨૪ અને FY ૨૫ માં નવીકરણ માટે આવતા ટાવર્સ દર વર્ષે ૧૦% છે; અને ૪) INR 22bn ના કેપેક્સમાં મેક્રો ટાવર રોલઆઉટ માટે INR 14bn



રુલ્સ આઈ
સંકેત બાગડીયા
M.): ૯૯૯૮૬૬૦૫૬૬
Email: rutveek_sanket007@yahoo.co.in
YT : https://www.youtube.com/c/SanketBagadia

હું AMFI રજિસ્ટર્ડ મ્યુચ્યુઅલ ફંડ ડિસ્ટ્રીબ્યુટર છું. જો તમે રોકાણ કરવા અથવા નવા SIP શરૂ કરવા અથવા તમારા હાલના મુતુલા ફંડ પોર્ટફોલિયોની સમીક્ષા કરવા માંગતા હો, તો તમે મારો સંપર્ક કરી શકો છો, હું તમને મફતમાં માર્ગદર્શન આપીશ.

અને 5G લોડિંગ અને લીન ટાવર માટે INR 6bnનો સમાવેશ થાય છે.

૨૦૫ અને ૨૩૦ ના લક્ષ્ય માટે ૧૫૫ ના બંધ બેસિસ સ્ટોપ લોસ સાથે ૧૮૮-૧૮૩ ની આસપાસ ૫૦% ખરીદો અને ૧૬૬-૧૬૦ ની આસપાસ અન્ય ૫૦% ખરીદો.

ARVIND FASHION
અરવિંદ ફેશન્સ એ ભારતની અગ્રણી જીવનશૈલી કંપની છે જે ફેશન બ્રાન્ડ્સની વિશાળ શ્રેણી ઓફર કરે છે. તેઓ બ્રાન્ડ્સ વસ્ત્રો, સુંદરતા અને ફૂટવેરની જગ્યામાં કામ કરે છે. અરવિંદ ફેશન્સ પાસે કેલ્વિન કલેઈન, સેફોરા, યુએસ

૧૦,૫૦૦થી વધુ કર્મચારીઓ છે. ARVIND'જ તમામ મુખ્ય પરિમાણો પર બહેતર પ્રદર્શન કરવાનું ચાલુ રાખે છે; (૧) રિટેલ ચેનલમાં મજબૂત ૪% SSSG (એબીએફઆરએલની લાઈફસ્ટાઈલ બ્રાન્ડ્સમાં -૩% વિરુદ્ધ) (૫૧% આવકનો હિસ્સો) જે એપેરલ સેક્ટરમાં રજી શ્રેષ્ઠ છે (ટ્રેન્ડના ૧૨% પછી), (૨) EBITDA માર્જિન સુધારણાનો સ્વસ્થ માર્ગ ઉભરતી બ્રાન્ડ્સમાં (FY ૨૩માં ૧૧% વિ. (૪) સંપૂર્ણ કિંમતના ઊંચા વેચાણની આગેવાની હેઠળ ઓપરેટિંગ નફાના માર્જિનમાં તંદુરસ્ત વિસ્તરણ. FOFO (કેપિટલ લાઈટ) દ્વારા ૨૦૦ સ્ટોર્સ ઉમેરવાનું માર્ગદર્શન અને નફાકારકતામાં સુધારણાની પ્રાથમિકતા હકારાત્મક દેખાય છે. અમે મેનેજમેન્ટ દ્વારા ચલાવવામાં આવતા વ્યૂહાત્મક પગલાઓમાં વિશ્વાસ કરવાનું ચાલુ રાખીએ છીએ.

૧) યુએસ પોલો મધ્યમ ગાળામાં INR 20bn આવક સુધી પહોંચવાની અપેક્ષા સાથે કારણભૂત જીવનશૈલી સેગમેન્ટમાં

પ્રભુત્વ જાળવી રાખે છે. (૨) એરો સેક્ટરમાં સામાન્ય મંદી અને નીચા વેડિંગ કેલેન્ડર છતાં ક્વાર્ટર દરમિયાન નફાકારક વૃદ્ધિની તેની સફર ચાલુ રાખી. (૩) તાજેતરમાં લોન્ચ થયેલી 'ઓટોપ્રેસ' પ્રોડક્ટ લાઈનમાં મજબૂત વેચાણ-થ્રસ. (૪) સિંગ્રા સમર '૨૩ કલેક્શનમાં ફ્લાઈંગ મશીન બ્રાન્ડની નવી બ્રાન્ડ ઓળખ રજૂ કરી. ફૂટવેર કેટેગરીનું વિસ્તરણ સારું ટ્રેકશન મેળવી રહ્યું છે. (૫) ફ્લાઈંગ મશીન અને કેલ્વિન કલેઈનમાં મજબૂત સંપૂર્ણ કિંમતનું વેચાણ. (૬) કેલ્વિંગ કલેઈન જીન્સ, ટીજ અને ઈનરવેર સેગમેન્ટમાં બ્રિજ ટુ લક્ઝરી સેગમેન્ટમાં માર્કેટ લીડરશીપનો આનંદ માણે છે. ૩૬૦ અને ૪૦૦ ના લક્ષ્ય માટે ૨૬૦ ના કલોડિંગ બેસિસ સ્ટોપ લોસ સાથે ૩૩૭-૩૨૬ ની આસપાસ ૫૦% ખરીદો અને ૩૦૦-૨૯૦ ની આસપાસ અન્ય ૫૦% ખરીદો.

IFB IND
૧૯૭૪ માં સ્થાપિત, હાલ ઈન્ડસ્ટ્રીઝ લિ. બે વિભાગો, અનુસંધાન પાના નં. ૪ પર

સેન્સેક્સમાં ૬૫૨૮૦ અને નિફ્ટીમાં ૧૯૫૧૧ ઉપર વોલેટાઈલ ચાલ માટે તેજી તરફી ચાલ યથાવત રહે

રોકડા ના યુનંદા સ્મોલ કેપ અને મિડકેપ અન્ડરવેલ્યુ શેરોમાં આજે કરેલ રોકાણ લાંબાગાળે કરોડો નો નફો ચોકકસ આપશે

સપ્તાહની શરૂઆતે સેન્સેક્સ ૬૫૬૦૦ નજીક ખુલી નીચામાં ૬૫૨૮૦ નજીકના સાપ્તાહિક લો લેવલ બતાવી તેની નજીકથી તેજી તરફી ચાલ નીકળતાં ૬૬૭૦૦ ઉપરના સાપ્તાહિક ડાઈ લેવલ બતાવેલ છે. છેલ્લા સપ્તાહના આર્ટીકલમાં ૬૪૪૪૨ ઉપર તેજી તરફી ચાલ જળવાઈ રહે તેમ જણાવેલ જે લેવલ પુરા સપ્તાહે તોડેલ નહી જ્યાં ૬૫૩૦૦ નજીકના લો લેવલથી તેજી તરફી ચાલ નીકળતાં ૧૪૦૦ પોઈન્ટ ઉપરનો ઉછાળો બતાવેલ. ૬૬૦૨૨ મહત્વના અવરોધ

રોકિંગ ટીપ્સ મેકર્સ

આશિષ નાયક મો.
૯૩૭૬૯૮૮૭૬૫,
૯૬૨૪૨૭૯૮૨૫
rosenayak.1984@yahoo.com

તરીકે જણાવેલ જે લેવલ પાર કરતાં ૬૬૬૦૦ ઉપરના ડાઈ લેવલ બતાવેલ. વર્તમાનમાં ધણી મજબુત ફન્ડામેન્ટલ વાળી કંપનીઓના શેર્સ ખુબ જ નીચા વેલ્યુએશન ઉપર માત્ર ૩ ૧૦ અને ૩ ૫૦ ની વચ્ચે મળી રહેલ છે જેમાં આવનારા ૩ થી ૬

વર્ષમાં ભાવ ૩ ૫૦૦ થી ૩ ૭૦૦ ઉપર જોવા મળશે જેમાં આજે કરેલુ રોકાણ આવનારા સમયગાળામાં કરોડો-અબજો રૂપિયા સુધી પહોંચી શકે છે. આજથી ૪ વર્ષ પહેલા એલીકોન ના શેરમાં માં ૩ ૨૫ ના ભાવથી કરેલ રોકાણ આજ ૩ ૮૦૦ ઉપર પહોંચી ગયેલ છે. એલીકોનમાં ૩ ૪૩૧૦૦૦ નુ કરેલ રોકાણ આજ ૩ ૧૬૩૬૨૫૦૦ ઉપર પહોંચી ગયેલ છે. એલીકોનમાં રોકાણ કરવાની સલાહ ૨૦૧૯ માં ટવીટર અને ટેલીગ્રામ ચેનલ ઉપર પણ કરેલ જે આપ જોઈ

— છેલ્લા સપ્તાહે જણાવેલ ટ્રેડિંગલક્ષી ભલામણોનુ તોફાની પ્રદર્શન

૧) આઈઆરએફસી (ખરીદો) (૩ ૫૫ થી ૩ ૭૮) — આપેલ લક્ષ્યાંક ૩ ૬૧ અને ૩ ૬૭ સાધ્ય કરી શેરે ૩ ૭૮ ઉપરના ઓલટાઈમ ડાઈ ભાવ બતાવી ૪૧ ટકા ઉપરનુ વળતર માત્ર ૪ દિવસમાં આપેલ. જાન્યુઆરી ૨૦૨૧ માં જ્યારે આઈપીઓ આવેલ ત્યારે શેર ૪ ટકા ના ડિસ્કાઉન્ટ ભાવ ઉપર લીસ્ટ થયેલ ત્યારે મે અને મેમ્બર્સે ૩ ૨૫ નજીક રોકાણ કરી ૩ ૪૮ થી ૩ ૭૦ ના ભાવના લક્ષ્યાંક આપેલ જ્યાં બંને લક્ષ્યાંક સાધ્ય કરી ૩ ૭૮ ઉપરના ઓલટાઈમ ડાઈ ભાવ છેલ્લા સપ્તાહે બતાવી દીધેલ છે જેમાં ૨૫૦ ટકા ઉપરનુ વળતર છુટેલ છે. ૩ ૪૮ અને ૩ ૭૦ નો ટાર્ગેટ ટવીટર અને ટેલીગ્રામ ચેનલ ઉપર પણ તારીખ ૨૯ જાન્યુઆરી ૨૦૨૧ ના રોજ જણાવેલ જે આપે અમારા ટવીટર હેન્ડલ અને ટેલીગ્રામ ચેનલ ઉપર જોઈ શકો છો.

૨) વોલ્ટાસ લિમીટેડ (ખરીદો) (૩ ૮૬૮ થી ૩ ૯૦૮) — આપેલ લક્ષ્યાંક ૩ ૮૮૬ અને ૩ ૯૦૧ સાધ્ય કરી શેરે ૩ ૯૦૮ ઉપરના ભાવ બતાવેલ. શેર હજુ પણ મજબુતાઈ બતાવી રહેલ છે તેથી તેજીનો વેપાર ચાલુ માસના લો ભાવના સ્ટોપલોસ થી જાળવી રખાય.

૩) હિન્દ કોપર (ખરીદો) (૩ ૧૬૭ થી ૩ ૧૭૪) — લક્ષ્યાંકો માટે વેપાર યુસ્ત એસએલ સાથે જાળવી રાખવો. કોન્સોલિડેશન નો તબક્કો પુરા કરી સુધારો આગળ વધવાની ધારણા છે.

૪) કોલ ઈન્ડીયા (ખરીદો) (૩ ૨૩૬ થી ૩ ૨૮૪) — આપેલ લક્ષ્યાંક ૩ ૨૪૭ અને ૩ ૨૫૮ આસાનીથી સાધ્ય કરી શેરે ૩ ૨૮૪ ઉપરના ૫ વર્ષના નવા ડાઈ ભાવ બતાવેલ. શેરે માત્ર ૫ દિવસમાં ૨૦ ટકા ઉપરનુ વળતર આપેલ. તેજીનો વેપાર બનાવવાની ભલામણ ટવીટર અને ટેલીગ્રામ ચેનલ ઉપર પણ કરેલ.

નિફ્ટી ટેકનીકલ (૧૯૪૩૦.૪૦) (૧૯૮૨૦.૫૦)

૧૯૦૦૦ નો સાયકોલોજીકલ સપોર્ટ ટકી રહેતાં નિફ્ટીમાં તંદુરસ્ત નફારૂપી વેચવાલી પછી તેજી તરફી ચાલ ફરીથી જોવા મળેલ જ્યાં નિફ્ટી ૧૯૮૦૦ ઉપરના સ્તર પાર કરવામાં સફળ રહેલ. સપ્તાહની શરૂઆતે નિફ્ટી ૧૯૫૨૧ નજીક ખુલી નીચામાં ૧૯૪૨૯ નીચેના સાપ્તાહિક લો લેવલ બતાવી તેની નજીકથી તેજી તરફી ચાલ નીકળતાં ૧૯૮૫૦ ઉપરના સાપ્તાહિક ડાઈ લેવલ બતાવેલ છે. છેલ્લા સપ્તાહના આર્ટીકલમાં સ્પષ્ટ જણાવેલ કે નિફ્ટીમાં ૧૯૧૭૫ ઉપર તેજી તરફી ચાલ જળવાઈ રહેશે તે મુજબ જ નિફ્ટીએ ૧૯૧૭૫ નો સપોર્ટ પુરા સપ્તાહે દરમિયાન તોડેલ નહી જ્યાં ૧૯૪૨૯ નજીકના લો લેવલથી તેજી તરફી ચાલ નીકળતાં ૪૨૧ પોઈન્ટ ઉપરનો ઉછાળો નોંધાયેલ. ૧૯૬૫૩ ઉપર ૧૯૮૪૦ ના લક્ષ્યાંક જણાવેલ જે લક્ષ્યાંક સાધ્ય કરેલ છે. બેક નિફ્ટીમાં ૪૫૩૩૦ અવરોધ તરીકે જણાવેલ જે લેવલ



આસપાસના ડાઈ સ્તરથી નફારૂપી વેચવાલી જળવાઈ રહેલ જ્યારે સપોર્ટ ૪૩૩૩૫ પુરા સપ્તાહે દરમિયાન તોડેલ નહી. ડોનચેન ચેનલ મુજબ નિફ્ટીમાં નજીકનુ બ્રેકઆઉટ સ્તર ૧૯૮૭૭ થી ૨૦૧૪૦ ઉપર રચાઈ રહેલ છે જે લેવલ મહત્વના અવરોધ તરીકે ધ્યાનમાં રાખી શકાય. ૧૯૮૭૭ નીચે ઉછાળે સામાન્ય નફારૂપી વેચવાલી ની શક્યતા છે. ૧૯૮૭૭ પાર કરી તેની ઉપર બંધ આપે તો ૨૦૧૪૦ ઉપરના લક્ષ્યાંક જોવા મળી શકે છે. નિફ્ટીમાં ૨૦૦૦૦ ના સાયકોલોજીકલ સ્તરને પાર કરે તે પહેલા ડાઈ વોલેટાઈલ ચાલ અને

નોર્મલ નફારૂપી વેચવાલી જળવાઈ રહેશે તેથી ટ્રેડર્સને રોકાણકારોએ અત્યારે સ્ટોકસ્પેશીફીક અભિગમ રાખી વેપાર કરવો. સાપ્તાહિક ચાર્ટ ઉપર નિફ્ટી અપચેનલ બ્રેકઆઉટ ની રચના બનાવે છે જે નિફ્ટીમાં મહત્વના સપોર્ટ ૧૯૬૪૭ અને ૧૯૫૧૧ ઉપર તેજી તરફી ચાલ જળવાઈ રહે તેવા સંકેતો આપી રહેલ છે. ૧૯૬૪૭ ભારે વોલ્યુમ સાથે તોડી તેની નીચે બંધ રહેતો ૧૯૫૧૧ નીચેના લો લેવલ જોવા મળી શકે છે. બેક નિફ્ટી માટે ૪૫૩૪૮ અવરોધ જ્યારે ૪૩૮૬૦ સપોર્ટ તરીકે ધ્યાનમાં લઈ શકાય.

શકો છે. ૨૦૨૦ માં માત્ર ૩ ૨૨ નજીક ઉષા માર્ટિનમાં રોકાણ મે અને મારા મેમ્બર્સે કરેલ જેનો વર્તમાન ભાવ ૩ ૩૫૦ ઉપર છે જેમાં ૧૪૦૦ ટકા ઉપરનુ વળતર મળી રહેલ છે. ઉષા માર્ટિનમાં રોકાણ કરવાની સલાહ ટવીટર અને ટેલીગ્રામ ચેનલ ઉપર પણ સપ્ટેમ્બર ૨૦૨૧ ના રોજ ૩ ૬૭ નજીક જણાવેલ. જે વાયકો જૂની ભલામણોનુ પ્રદર્શન જોવુ હોય તે ઉપર આપેલ મોબાઈલ નંબર પર વોટસએપ મેસેજ કરી શકે છે. સ્મોલ કેપ શેરોને ગહન એનાલીસીસ કરતાં કેટલાક નવા એલિકોન એન્જનીયરીંગ જેવા શેરો ધ્યાનમાં આવેલ છે જેમાં માત્ર ૩ વર્ષ માટે ૩ ૫૦૦૦૦ થી ૩ ૧૦૦૦૦૦ નુ કરેલ રોકાણ ૪૦ થી ૬૦ લાખ ઉપર પહોંચી શકે તેવી ક્ષમતા દેખાઈ રહેલ છે જે સ્ટોકસમાં આગામી સમયગાળામાં હુ અને મેમ્બર્સ રોકાણ કરીશુ. આવનારા સમયગાળામાં રોકાણ કરવા માટે એલિકોન જેવો બીજો સ્ટોકસ તૈયાર થઈ ગયેલ છે જે છેલ્લા એનાલીસીસ સ્ટેજમાં છે.

સાપ્તાહિક દ્રષ્ટિએ સેન્સેક્સમાં ૧ ૧૮૨ પોઈન્ટ ઉપરનો ઉછાળો જોવા મળેલ. સાપ્તાહિક ચાર્ટ ઉપર સેન્સેક્સ અપ ચેનલ બ્રેકઆઉટની રચના બનાવી રહેલ છે જે સેન્સેક્સમાં મહત્વના સપોર્ટ ૬૫૭૩૯ અને ૬૫૨૮૦ ઉપર તેજી તરફી ચાલ જળવાઈ રહે તેવા સંકેતો આપી રહેલ છે. ૬૫૭૩૯ નો સપોર્ટ તુટતાં ૬૫૨૮૦ નીચેના લો લેવલ જોવા મળી શકે છે. ટેકનીકલ ઈન્ડીકેટર ધીમી ગતિથી ઓવરબોટ તબક્કામાંથી બહાર નીકળી રહેલ છે જે મધ્યમથી લાંબાગાળાની ચાલ માટે પોઝિટીવ ગણી શકાય. બજારમાં જોવા મળેલ ઐતિહાસીક તેજી તરફી ચાલ વચ્ચે પણ કેટલાક સ્ટોકસના ભાવ ખુબ જ અન્ડર વેલ્યુ ચાલી રહેલ છે જેમાં મધ્યમથી લાંબાગાળે ૩૦૦ થી ૬૦૦ ટકા ઉપરનુ વળતર મળે તેવી ધારણા છે. આગામી સમયગાળામાં કેટલાક વેલ્યુબાય સ્ટોકસ હુ અને અમારા પેઈડ મેમ્બર્સ પોર્ટફોલીયામાં ઉમેરવાના છીએ. પીએમએસ

અને ટ્રેડિંગ મેમ્બર્સશીપ ની આર્કષક ઓફર્સ ચાલી રહેલ છે જેમાં જે વાયકોએ જોડાવુ હોય તેમણે આપેલ મોબાઈલ નંબર પર વોટસએપ મેસેજ અથવા ઈમેલ કરી વધુ માહિતી લઈ શકે છે. માર્ચ ૨૦૨૩ પછી મેમ્બર્સને જણાવેલ ટ્રેડિંગ અને રોકાણલક્ષી ભલામણોમાં ૯૫ ટકા ભલામણોના લક્ષ્યાંકો સાધ્ય કરી એકદંરે ૧૬૦ ટકા ઉપરનુ વળતર હાસલ કરેલ છે. ધણા બ્રેકઆઉટ સ્ટોકસ અમે અમારા ટવીટર હેન્ડલ અને ટેલીગ્રામ ચેનલ ઉપર પણ સમયસર મુકેલ છે જે આપ વાયકમિત્રો જોઈ શકો છો. ઈડેક્સમાં નજીકનુ અપર બોલીન્ગર બેન્ડ ૬૭૧૧૬ થી ૬૭૮૫૬ ઉપર ખુલી રહેલ છે જે લેવલ અવરોધ તરીકેનુ કામ કરશે. ૬૭૧૧૬ નીચેના ઉછાળામાં સામાન્ય નફારૂપી વેચવાલી જોવા મળી શકે છે. અવરોધ ૬૭૧૧૬ પાર કરી તેની ઉપર બંધ આપે તો ૬૭૮૫૬ ઉપરના લેવલ જોવા મળી શકે છે.

પ્રાઈસ એક્સશન એનાલીસીસ મુજબ ટુંકાગાળાની ટ્રેડિંગલક્ષી ભલામણો

- ૧) ટાટા પાવર (ખરીદો) (૨૬૮.૮૫).. ટુંકાગાળાનો લક્ષ્યાંક ૩ ૨૭૯ થી ૩ ૨૯૦
શેરમાં મજબુત વોલ્યુમ સાથે તેજી તરફી ચાલ જોવા મળી રહેલ છે તે જોતાં ૩ ૨૫૬ અને ૩ ૨૫૦ ના સપોર્ટને ધ્યાનમાં લઈ તેજીનો વેપાર યુસ્ત એસએલ સાથે આપેલ લક્ષ્યાંકો માટે બનાવી શકાય છે. આ શેરમાં તેજીનો વેપાર બનાવવાની ભલામણ ભાવ ૩ ૨૪૪ નીચે ચાલી રહેલ ત્યારે જણાવેલ જેમાં માત્ર બે સપ્તાહમાં સારો ઉછાળો જોવા મળેલ છે. તેજીનો વેપાર ટવીટર અને ટેલીગ્રામ ચેનલમાં પણ શેર કરેલ છે. શેર ૩ ૩૦૦ ઉપરના ભાવ પણ બતાવી શકે છે જો ચાલુ માસના લો લેવલ ટકી રહે તો.
- ૨) જયસ્વાલ નેકો ઈન્ડ (ખરીદો) (૩૯.૫૦).. ટુંકાગાળાનો લક્ષ્યાંક ૩ ૪૧.૮૦ થી ૩ ૪૩.૫૦
શેરમાં ૩ ૩૭.૩૦ અને ૩ ૩૫.૭૦ ના સપોર્ટને ધ્યાનમાં લઈ ધટારે તેજીનો વેપાર યુસ્ત એસએલ સાથે આપેલ લક્ષ્યાંકો માટે બનાવી શકાય છે. શેર ૩ ૪૩ ઉપરના ભાવ હોલ્ડ કરે તો ૩ ૪૫ થી ૪૮ ઉપરના ભાવ પણ બતાવી શકે છે. શેર માત્ર ટ્રેડિંગ માટે જ ધ્યાનમાં રાખવો.
- ૩) ઓરોબીન્દો ફાર્મા (ખરીદો) (૮૫૭.૯૫).. ટુંકાગાળાનો લક્ષ્યાંક ૩ ૮૭૫ થી ૩ ૮૯૨
પોઝિટીવ કન્સોલિડેશન ના તબક્કા પછી શેરમાં સપ્લાય એરીયાથી તેજી તરફી ચાલ જોવા મળી રહેલ છે તે જોતાં ૩ ૮૪૪ અને ૩ ૮૩૦ ના સપોર્ટને ધ્યાનમાં લઈ ધટારે તેજીનો વેપાર આપેલ લક્ષ્યાંકો માટે બનાવી શકાય છે. ૩ ૮૭૭ ઉપરના ભાવ ટકી રહે તો શેર ૩ ૯૦૮ થી ૩ ૯૨૦ ઉપરના લેવલ પણ બતાવી શકે છે. આ શેરમાં તેજીનો વેપાર બનાવવાની ભલામણ ભાવ ૩ ૪૪૦ નીચેના ભાવ ડિસેમ્બર ૨૦૨૨ માં ચાલી રહેલ ત્યારથી જણાવી રહેલ છીએ જેમાં માત્ર ૯ માસમાં ૧૦૦ ટકા ઉપરનુ વળતર મળેલ છે. આપેલ ભલામણ તમે ટવીટર અને ટેલીગ્રામ ચેનલ પર પણ જોઈ શકો છો.
- ૪) જ્યોતિ લેબ (૩૭૦).. ટુંકાગાળાનો લક્ષ્યાંક ૩ ૩૮૫ થી ૩ ૪૦૧
શેરમાં ૩ ૩૫૯ અને ૩ ૩૪૪ ના સપોર્ટને ધ્યાનમાં લઈ ધટારે તેજીનો વેપાર યુસ્ત એસએલ સાથે આપેલ લક્ષ્યાંકો માટે બનાવવો. આ શેર મારા અને મારા મેમ્બર્સના પોર્ટફોલીઓમાં માત્ર ૩ ૧૨૦ નીચેના ભાવથી હજુ પણ જાળવી રાખેલ છે. આ શેરમાં તેજીનો વેપાર બનાવવાની ભલામણ ડિસેમ્બર ૨૦૨૨ માં સાપ્તાહિક અંક, ટવીટર અને અમારી એજ્યુકેશનલ મફત ટેલીગ્રામ ચેનલમાં પણ ૩ ૧૯૦ નીચેના ભાવ ચાલી રહેલ ત્યારે કરેલ જેમાં ૯૦ ટકા ઉપરનુ વળતર અત્યારે મળી રહેલ છે.

પસંગીના પેત્રી સ્મોલકેપ શેરોમાં તોફાની ઉછાળાઓ જોવાઈ શકે

- તા.૦૮.૦૯.૨૦૨૩
- ★ હોટ વીકલી સ્ટોક
- ૧. રિલાયન્સ (૨૪૬૦.૪૦): ૨૪૩૧ સ્ટોપલોસ નજીકમાં જ ૨૫૦૨ થી ૨૫૪૭ ૨. ટાટા મોટર્સ (૬૩૦.૩૦): ૬૧૯ સ્ટોપલોસ નજીકમાં જ ૬૩૯ થી ૬૪૮
- ૩. હિંદાલ્કો (૪૭૬.૯૦): ૪૬૯ સ્ટોપલોસ નજીકમાં જ ૪૮૬ થી ૪૯૫.
- ૪. બાયોકોન (૨૬૭.૭૫): ૨૬૨ સ્ટોપલોસ નજીકમાં જ ૨૭૯ થી ૨૮૮ ૫. હિરો મોટર (૩૦૦૯.૩૦): ૨૯૭૨ સ્ટોપલોસ નજીકમાં જ ૩૦૫૧ થી ૩૧૦૫ ૬. એસબીઆઈ (૫૮૫.૧૦): ૫૭૪ સ્ટોપલોસ

ભાજ નજરે

પારસ કે. ઘેલાણી (પી. જી.) મો. ૯૦૯૯૦૧૦૮૨૭
<http://letusgrowtogether111.blogspot.com>

નજીકમાં જ ૫૯૪ થી ૬૦૩ ૭. અંબુજા (૪૪૧.૫૫): ૪૨૭ સ્ટોપલોસ નજીકમાં જ ૪૫૦ થી ૪૫૯

★ હોટ શોર્ટટર્મ ડીલીવરી બેઈઝ રોકાણ

૧. પશુપતિ. (૩૭.૧૫) : ૩૩

સ્ટોપલોસ નજીકમાં જ ૪૫ થી ૫૪ ૨. મલ્ટી બેઈઝ (૨૪૨) : ૨૨૨ સ્ટોપલોસ નજીકમાં જ ૨૭૦ થી ૩૦૬ ૩. સેટીન, (૨૦૩.૪૦) : ૧૯૦ સ્ટોપલોસ નજીકમાં જ ૨૩૪ થી ૨૬૦ ૪. મોઈલ (૨૩૯.૬૫) : ૨૨૩ સ્ટોપલોસ નજીકમાં જ ૨૬૧ થી ૨૮૮ ૫. આઈ ઈ એક્સ (૧૪૨) : ૧૩૫ સ્ટોપલોસ નજીકમાં જ ૧૫૩ થી ૧૬૨ ૬. પર્લ પાઉલી (૨૮.૧૦) : ૨૬ સ્ટોપલોસ નજીકમાં જ ૩૨ થી ૩૬ ૭. સોલીબીટી (૧૮.૬૦) : ૧૬ સ્ટોપલોસ નજીકમાં જ ૨૨ થી ૨૫

તેજના તોખાર એવા ઘોડાઓ સેન્સેક્સ અને નિફ્ટી ને ૭૧૧૦૦/૨૧૦૦૦ સુધી ખેચી જાશે. રોકડાના સિલેક્ટેડ સ્મોલકેપ મિડકેપમાં આસમાની તેજુ જોવા મળે

દિવાળી શેરબજારમાં બે મહિના વહેલી જોવા મળે

પૂર્ણ થયેલાં અઠવાડિયામાં બેરોમીટર ઈન્ડેક્સની રેલી સતત બીજા અઠવાડિયે જોવા મળી; વ્યાપક બજારમાં તેમજ નિફ્ટી સેન્સેક્સ મજબૂત નોંધ પર સમાહનો અંત આવ્યો અઠવાડિયાના ટ્રેડિંગ દરમિયાન મુખ્ય સૂચકાંકોના વલણો નીચે આપેલ છે: ભારતીય ઈક્વિટી સૂચકાંકોએ સમાહ દરમિયાન મજબૂત ઉછાળો નોંધાવ્યો હતો, જે સતત બીજા સમાહમાં વધી રહ્યો હતો. ઘોડર માર્કેટ સતત ત્રીજા સમાહમાં તેનું આઉટપરફોર્મન્સ જાળવી રાખ્યું હતું. નિફ્ટી ૧૮,૮૦૦ની ઉપર સ્થિર થયો હતો. આ સમાહે તમામ પાંચ ટ્રેડિંગ સેશનમાં બેન્ચમાર્ક સૂચકાંકો આગળ વધ્યા હતા. શુક્રવાર, ૮ સપ્ટેમ્બર ૨૦૨૩ રોજ પૂરા થયેલા સમાહમાં, બીએસઈ સેન્સેક્સ ૧,૨૧૧.૭૫ પોઈન્ટ અથવા ૧.૮૫% વધીને ૬૬,૫૮૮.૮૧ ઉપર સેટલ થયો હતો. નિફ્ટી-ફિફ્ટી ઈન્ડેક્સ ૩૮૪.૬૫ પોઈન્ટ અથવા ૧.૮૮% વધીને ૧૮,૮૧૮.૮૫ ઉપર બંધ થયો હતો. બીએસઈ મિડ-કેપ ઈન્ડેક્સ ૩.૮૩% વધીને ૩૨,૬૭૨ ઉપર સમાપ્ત થયો. બીએસઈ સ્મોલ-કેપ ઈન્ડેક્સ ૨.૨૬% વધીને ૩૮,૨૬૬.૫૩ ઉપર બંધ થયો હતો.

સામાહિક ઇન્ડેક્સ ચળવળ: સોમવારે ઈક્વિટી બેન્ચમાર્ક સાધારણ વધ્યા હતા. ઈન્ડેક્સ, બીએસઈ સેન્સેક્સ ૨૪૦.૮૮ પોઈન્ટ અથવા ૦.૩૭% વધીને ૬૫,૬૨૮.૧૪ ઉપર બંધ રહ્યો. નિફ્ટી-ફિફ્ટી ઈન્ડેક્સ ૩.૮૩% વધીને ૧૮,૫૨૮.૮૦ ઉપર પહોંચ્યો. સોમવારે, બોમ્બે સ્ટોક એક્સચેન્જ ઉપર ૨,૩૦૫ શેરો આગળ વધ્યા, ૧,૪૩૮ ઘટ્યા અને ૧૮૭

યથાવત રહ્યા જે ઘોડર માર્કેટ માં સકારાત્મક બંધનો સંકેત આપે છે. ૨૫૮ સિક્યોરિટીઝ આગળ વધી અને બાવન-સમાહની નવી ઊંચાઈએ બંધ થઈ જ્યારે ૧૫ સિક્યોરિટીઝ તેમના બાવન-સમાહના નવા તળિયે બંધ થઈ.

મંગળવારે સ્થાનિક શેર સતત ત્રીજા સત્રમાં વધ્યા હતા. બીએસઈ સેન્સેક્સ ૧૫૨.૧૨ પોઈન્ટ અથવા ૦.૨૩% વધીને ૬૫,૭૮૦.૨૬ ઉપર છે. નિફ્ટી-ફિફ્ટી ઈન્ડેક્સ ૪૬.૧૦ પોઈન્ટ અથવા ૦.૨૪% વધીને ૧૮,૫૭૪.૮૦ ઉપર પહોંચ્યો. મંગળવારે, ૨,૧૪૧ શેરો આગળ વધ્યા, ૧,૫૩૨ ઘટ્યા અને ૧૪૪ યથાવત રહ્યા, જે ઘોડર માર્કેટ માં શેરોના સકારાત્મક બંધનો સંકેત આપે છે. એનએસઈ ઉપર, ૨૧૮ સિક્યોરિટીઝ તેમના બાવન-સમાહની ઉચ્ચાઈએ વધીને બંધ થઈ. અને ૧૦ સિક્યોરિટીઝ તેમના બાવન-સમાહના નવા તળિયે બંધ થઈ.

બુધવારે સ્થાનિક શેરમાં અચોક્કસ ટ્રેડિંગનો અનુભવ થયો હતો, પરંતુ મોડેથી પસંદગીની ખરીદીએ સતત ચોથા સત્રમાં સૂચકાંકોને વધારવામાં મદદ કરી હતી. બીએસઈ સેન્સેક્સ ૧૦૦.૨૬ પોઈન્ટ અથવા ૦.૧૫% વધીને ૬૫,૮૮૦.૫૨ ઉપર બંધ રહ્યો. નિફ્ટી-ફિફ્ટી ઈન્ડેક્સ ૩.૬૫ પોઈન્ટ અથવા ૦.૧૮% વધીને ૧૮,૬૧૧.૦૫ ઉપર પહોંચ્યો હતો. બુધવારે ઈન્ડેક્સે ચોથા દિવસે તેજુ નોંધાવી હતી. બોમ્બે સ્ટોક એક્સચેન્જ ઉપર આજે ૧,૮૬૬ શેરો આગળ વધ્યા, ૧,૭૬૬ ઘટ્યા અને ૧૩૮ યથાવત રહ્યા, જે વ્યાપક બજારો ઘોડર માર્કેટ માં શેરોના સકારાત્મક બંધનો સંકેત આપે છે.

અમારા રેગ્યુલર વાચકોને યાદ હશે કે ૨૦૦૮ ના કેસ પછી દિવાળી ઉપર ઈન્ડેક્સમાં ૨૦૨૪-૨૬ વચ્ચે ૧૦૦૦૦૦ + અને નિફ્ટી-ફિફ્ટી ૩૫૦૦૦-૪૫૦૦૦ ની પોસિબીલીટી અમે દેખાડે લી. વચ્ચે વચ્ચે નોટબંધી કોરોના જેવા અવરોધ આવતા ટાઈમ ફ્રેમ એક-બે વર્ષ આધીપાછી થાય. સરકાર કોઈ પણ હોય તેને પાછલી સરકારોના પદ્ધિત પર ચાલવું પડે છે. આધાર કે એફડીઆઈ નો રાજકીય વિરોધ કરનાર સત્તામાં આવતા લાગુ કરી તેના ફાયદા ગણાવે છે. આર્થિક સાચકલ ઉદ્ધર્વગામી હોય છે.

હાલમાં મિડકેપ- સ્મોલ કેપ સ્ટોકમાં સ્ટોક સ્પેસિફિક એક્ટીવિટી જોવા મળી રહી છે. હાલમાં અનેક સ્ટોકમાં મોટી તેજુની શક્યતાઓ દેખાય છે આખરે રિસ્ક હે તો ઈસ્ક હે.

(ખાસ નોંધ) શેરબજારમાં રોકાણ કે ટ્રેડિંગ ૧૦૦% રિસ્ક ધરાવે છે. તો શેર બજાર જે એવી જગ્યા છે કે જ્યાં એફડી ના ૧૨-૧૫ વર્ષે બમણા ની જગ્યાએ ૧ વર્ષ થી ૨૦ વર્ષ ના ગાળામાં ૧૦૦૦ થી ૧૦૦૦૦ તો કોઈક શેરોમાં ૫૦૦૦ થી ૧,૦૦,૦૦૦ ટકા ઓવર એ પીરિયડ મલી શકે છે. માટે રોકાણ કે ડે-ટ્રેડિંગ યોગ્ય સ્ટોપલોસથી કરવું જોઈએ. ઉપર જે કાઈ પણ બજાર કે સ્કિપ ની ચર્ચા કરી છે. તે કોઈ જ લેવા કે વેચવા ની સલાહ રુપે નથી. કોઈ પણ વ્યાપાર એકશન લેતા પહેલા તમારા ઘોડર કે સલાહકાર ની સલાહ મુજબ ચાલવું. મગજમાં એક વાત નોંધી રાખો રિસ્ક તમારું પોતાનું

એનએસઈ ઉપર, ૧૬૧ બાવન-સમાહની નવી ઊંચાઈએ સિક્યોરિટીઝ આગળ વધી અને અનુસંધાન પાના નં. ૧૨ પર

માર્વેલસ રિસર્ચ લલીત શાહ મો. ૯૮૨૫૦૫૬૩૯૬

અમારા રડારમાં સ્ટોકસ

- ૬૩ મુન્સ (૩.૩૨૦.૬૦)**
દરેક ઘટાડાનો તેજુ માટે સંકેત આપતો સ્ટોક એ લાંબા ગાળાના રોકાણકારો માટે સ્ટોક આગામી દિવસોમાં ૩૦૦-૩૧૧ ના ટેકથી બાઉન્સ બેક થવાની સંભાવના છે મારા લક્ષ્યાંક ૪૫૦-૪૬૦
- એપોલો ટાયર (૩.૩૮૧.૬૫)**
સ્ટોક ૩૭૧ પર મજબૂત સપોર્ટ છે મારો શોર્ટ ટર્મ ટાર્ગેટ ૪૨૫-૪૫૦ લોંગ ટર્મ છે????
- બાલ ફાર્મા (૩.૯૮.૫૦)**
બધા જાણે છે કે આ કાઉન્ટરમાં કેટલીક સારી બાબત હોઈ શકે છે હું ૯૭ ના મજબૂત સમર્થન સાથે મારા ટૂંકા ગાળાના લક્ષ્યાંક ૧૩૦-૧૩૫ માટે અને લાંબા ગાળાના????માટે બુલિશ છું
- ચમનલાલ સેતિયા (૩.૨૧૩.૫૦)**
ચોખ્ખા નિકાસ પ્રતિબંધનો સૌથી મોટો લાભ ૨૦૭ ના મજબૂત સમર્થન સાથે ૨૪૦-૨૪૫ અને ૨૭૭ સુધી વધવાની સંભાવના
- કેટામેટિક્સ ગ્લોબલ (૩.૫૯૦.૦૫)**
નવા ઉચ્ચ ટાર્ગેટ માટે તૈયાર. માય ફર્સ્ટ ટાર્ગેટ ૬૭૫-૬૮૦ લાંબા ગાળાના ટાર્ગેટ માટે તૈયાર સ્ટોક????-????
- ડીકાલ (૩.૧૬૨.૧૫)**
ડુડ્ડસ આર ડાર્ક એન્ડ ડીપ એન્ડ માર્લેસ ગો બિફોર આઈ સ્લીપ. ડી-લિક ઈન્ડિયા (૩.૩૪૭.૮૫)
સ્ટોક ૫-જી, ૬-જી, ૭-જી માય ટાર્ગેટની દુનિયા સાથે સંપર્ક કરશે????-???? કરલો દુનિયા મુઠ્ઠી મે.
- ફાઈનોટેક્સ કેમિકલ્સ (૩.૩૪૨.૨૦)**
એક મહાન સામાહિક અપસાઈડ બ્રેકઆઉટ સ્ટોક રોકેટ સ્પીડમાં નવી ઊંચાઈ મેળવી શકે છે આ સ્ટોક માટે મારો પ્રેમ અતુલ લિમિટેડ જેવો છે.
- ફિનોલેક્સ પાઇપ (૩.૨૪૧.૭૫)**
અસ્ટ્રાલની સરખામણીમાં તેના બ્રાંડ મૂલ્ય કરતાં સ્ટોક ખૂબ ઓછો ભાવે ટ્રેડિંગ કરી રહ્યો છે????-????
- ગતિ લિ. (૩.૧૫૦.૬૦)**
૧૪૫ ના સમર્થન સાથે ૧૮૮-૨૨૨ ની કસોટી થવાની સંભાવના ગુજરાત નર્મદા (૩.૬૪૩.૦૦)
૬૨૭ ના સપોર્ટ થી ૮૩૦-૮૩૫ ના ટાર્ગેટ માટે હું લોન્ગ થઈશ.
- ગ્રેફાઇટ (૩.૫૧૮.૬૫)**
ઉચ્ચ વોલ્યુમ સાથેનો સ્ટોક ઉછાળો દર્શાવે છે કે ૫૬૫-૫૭૫ ઉપર સ્ટોક કોસ કરતાં મોટી તેજુ જોવા મળે, અને આ રાઉન્ડમાં બિગ બોસને નવા ઊંચા ભાવો માટે ખરીદતા જોયા છે, તે મારા માટે બ્લેક ગોલ્ડ છે.
- ગુટીપીએલ (૩.૧૭૫.૮૦)**
૨૭૦-૨૮૦ માટે તૈયાર સ્ટોક
- ગ્યુફિક બાયો (૩.૨૯૬.૦૦)**
સ્ટોક તેનું કરેક્શન ટૂંક સમયમાં પૂર્ણ કરે તેવી શક્યતા છે મારો લક્ષ્યાંક ૩૬૦-૩૬૫ છે હું લાંબા ગાળા માટે બુલિશ છું
- હર્ચ્યુલસ હોઇસ્ટ (૩.૩૩૬.૨૦)**
સ્ટોકને ૩૨૫ ઉપર સપોર્ટ મળવાની સંભાવના છે. ૪૨૫-૪૫૫ ની ટૂંકાં ગાળામાં સંભાવના લાંબાગાળે????-???? બજાર ગૃપની કંપની છે.
- હિમાચલ ફ્યુચરિસ્ટિક (૩.૭૬.૧૫)**
પાંચ પાત્ર લાયક સંસ્થાકીય ખરીદદારોને ૫, ૧૦, ૧૪, ૪૮ ૧ ઈક્વિટી શેરની ફાળવણી અને ફાળવણી ઈક્વિટી શેર દીઠ ? ૬૮/-ના ઈશ્યુ ભાવે (ઈક્વિટી દીઠ ૬૮/-ના પ્રીમિયમ સહિત શેર), અંદાજે ? ૩૫૨ કરોડની કુલ રકમ. સમાજદાર કો ઈસરા કાફી
- ★★★ (૧૬થી ૩૦)
વર્તમાન રેન્જ ૨૧-૨૬ આગામી ૬-૮ મહિનામાં બમણી થી ત્રણ ઘણા ને આગામી ૧૦-૧૫ વર્ષમાં ૧૫-૨૦ વખત થવાની સંભાવના છે
- હિમતસિંગકાસેઇડ (૩.૧૬૦.૯૫)**
અપવર્ડ ચેનલ માય ટાર્ગેટ ૧૮૦-૧૮૫ માં સ્ટોક
- હિન્દુસ્તાન ઓઈલ (૩.૧૬૯.૦૦)**
તેલની વૈશ્વિક રાજનીતિ આ સ્ટોકને જલ્દી મોટા માણસો ની નજર મા જોવા મળે.
- હુડકો (૩.૭૭.૦૫)**
નવી હાઉસિંગ પોલિસી સ્ટોક જીવનની નવી ઉચ્ચ કસોટી કરી શકે છે
- આઈડીબીઆઈ (૩.૭૦.૮૫)**

- એનએસઈએલ એક વ્યવસાયિક રીતે સંચાલિત કંપની છે અને તેની પાસે કોઈ ઓળખી શકાય તેવા પ્રમોટર નથી. ચાલો એનએસઈએલ ના સૌથી મોટા શેરધારકો પર એક નજર કરીએ: એનએસઈએલ ના ડીઆરએચપી મુજબ, આઈડીબીઆઈ બેંક એનએસઈએલ માં ૫.૨૨ કરોડ શેર અથવા ૨૬.૧૦% હિસ્સો ધરાવતી સૌથી મોટી શેરહોલ્ડર છે, આ બાબતને જોતા આઈડીબીઆઈ સ્ટોક માટે મારો મત ૭૬ ને પાર કરે છે અને ૭૬ થી ઉપરનો સ્ટોક બંધ છે. સુપર ફાસ્ટ ૧૮૦-૨૦૦ તરફ આગળ વધશે
- ઈમ્ફા (૩.૪૦૪.૬૦)**
છેલ્લા બે મહિનાથી સ્ટોક તેજમાં ટર્ન ગમે ત્યારે એક કે બે અપર કેપને ફટકારી શકે છે
- આઈટીડી સિમેન્ટ (૩.૨૩૮.૬૦)**
સ્ટોક બુલિશ ચેનલમાં છે અને મારા મતે તે કોઈપણ સમયે ૩૫૦-૩૬૦ નું પરીક્ષણ કરી શકે છે તેથી હું ડીપ પર ખરીદવાની તરફેણમાં છું
- જયકોર્પ (૩.૨૨૬.૨૦)**
મારું ટૂંકા ગાળાનું લક્ષ્ય ૨૭૫-૩૩૫ છે તેથી હું ડીપ્સ પર ખરીદી કરવાનું પસંદ કરું છું
- ★★★ (રેન્જ ૯૫-૧૫૫)
આસ્ટોક ૧૫-૨૦ વર્ષે વળતર ૧૫,૦૦૦+ આપે તેવી શક્યતા છે જ્યુપીટર વેગન (૩.૩૭૭.૪૫)
કેટલાક ઓછા જાગૃત વેપારી આ રફ ડાયમંડ જેવા શેરની અંદર ઉતાવળે નફો બુક કરી રહ્યા છે. કેટલાક સાઈડવેવ ટ્રેડિંગ પછી આ મલ્ટીબગર સ્ટોકમાં ૮૨૫-૧૦૦૦ ની શક્યતાઓ. સ્ટોક સ્પિલટ રિક્વેરેશન પેન્ટિંગ છે.
- લોચ સ્ટીલ (૩.૪૦.૨૦)**
૯૦-૧૦૦ ની નવી જર્ની કરતાં પહેલાં તેના કરેક્શનની કમ્પ્લીટેશનની નજીક સ્ટોક
- નેશનલ એલ્યુમિનિયમ (૩.૧૦૦.૫૦)**
સ્ટોક ઓલ મોસ્ટ ફોર નવા લાઈફ ટાઈમ હાઈ માટે તૈયાર માય ટાર્ગેટ ૧૨૦-૧૬૦ હું જોઈ રહ્યો છું????
- પાનએશિયા બાયો (૩.૧૩૩.૮૦)**
સ્ટોક નજીકના ગાળામાં ૧૪૨-૧૫૭ નું પરીક્ષણ કરે તેવી શક્યતા છે
- ★★★ (રેન્જ ૩-૬ માં)
૬-૮ મહિનામાં ત્રણ ગણા થવાની શક્યતા છે. ૫-૧૫ વર્ષ દરમિયાન ૧૫-૨૦ ઘણા ની ધારણા છે.
- સિકવન્ટ સાયન્ટિફિક્સ (૩.૯૧.૮૫)**
સ્ટોક ટૂંકા ગાળામાં ૧૨૫-૧૩૫ ની કસોટી કરે તેવી શક્યતા છે
- ટ્રાઈડેન્ટ લિ. (૩.૪૦.૫૫)**
સ્ટોક ૪૫ કોસ થતા ૬૦-૮૫ ની ચાલ પકડે
- ટ્રાન્સફોર્મર એન્ડ રેક્ટીફાયર (૩.૧૪૩.૭૫)**
ભારે વોલ્યુમ સાથે સ્ટોક ૨૨૦-૨૨૫ ના સંકેત આપ્યા છે
- ★★★ (૨.૩૦ થી ૪.૨૫ ની રેન્જ માં)
વર્તમાન સ્તરથી ત્રણ ગણું અને ૫-૧૦ વર્ષમાં ૧૦-૨૦ ગણું થવાની સંભાવના છે.
- મધુસુદન ઇન્ડસ્ટ્રીઝ લિ.**
કંપની એ છેલ્લી બેલેન્સ શીટમાં તેની જમીનની કિંમત પણ દર્શાવી છે. કંપની એ મિલકતના વધુ સારા ઉપયોગ માટે રસ દર્શાવ્યો છે અત્યારે સેરા ભાડુત છે. મધુસુદન ઈન્ડસ્ટ્રીઝ પાસે ૧૮,૦૦૦+ સેરા સેનેટરી ના શેર નું હોલ્ડિંગ છે. સેરા સેનેટરી ના શેર નો ભાવ રૂપિયા ૯,૩૦૦ મધુસુદન ની ૨.૭૦ ની શેર મુડી સામે ૧૬,૭૪,૦૦,૦૦૦ અમદાવાદ મા જમીન આસરે ૨૫ એકર જમીન એટલે ૧,૦૦,૦૦૦ સ્કેરમીટર આસરે ભાવ ૨૫૦૦૦ - ૫૦૦૦૦ સ્કે. મીટર નો સમજદાર કો ઈસરા કાફી.
- દ્રષ્ટિએ ૨% ની સરકીટ મા જ ૫૦૦ થી ૧૦૦૦ નો ભાવ જોવા મળે તો ના નહીં. અત્યારે સેરા ખુબજ સસ્તા ભાવે અવડી મોટી જગ્યા ભાડે વાપરે છે. તેનો ઉપયોગ કરીને સીરા ખૂબ ઓછા દરે????????
- અમો ને રોકડા ના અનેક શેર ભવિષ્યમાં સુપર સ્ટાર પોર્ટફોલિયો મા જોવામાં આવે.
- રોકડા શેરોમાં ત્રણ દાયકા બાદ રોક સંગીત જેવો માહોલ સર્જાય. ઈન્વેસ્ટર્સ ટનાટન શોર્ટ ટર્મ અને કે-ટેક્સ ને જલસા. દિવાળી એ સ્કુટર બાઈક ગાડી ઓના શો રૂમમાં ભીડ જોવા મળે. કુવારા ઓને માગા આવવા લાગે.