

હંમેશાં વાંચો
અમદાવાદથી પ્રકાશિત થતું, પ્રજાના પ્રાણ પ્રશ્નોને
વાચા આપતું, અન્યાય સામે અવાજ ઉઠાવતું
કાન્તિકારી નિડર ગુજરાતી દૈનિક
નિર્મલ મેટ્રો
Web site :
www.nirmalmetro.com

અંગ્રેજી અને
ગુજરાતી બંને
ભાષામાં
પ્રકાશિત

ધી ઈકોનોમિક રેવલ્યુશન

THE ECONOMIC REVOLUTION

સ્ટોક માર્કેટ અને આધુનિક આર્થિક પ્રવાહોની સચોટ
માહિતિ પ્રતિબિંબિત કરતું અમદાવાદથી પ્રકાશિત થતું
આર્થિક સામાહિક

Web site : www.theeconomicrevolution.in
E mail : theeconomicrevolution@yahoo.co.in

Every thing that's on Money !!!

● Year : 21 ● Issue : 07 ● Date : 05.02.2024 ● Monday ● Editor : NARENDRA G. JOSHI ● Page - 12 ● Price : Rs. 10/- ● Annual Sub -Rs.500.
Regd. Office : H-115/991, Nirmal Appartments, Opp. Jaymangal BRTS Bus Stop, 132' Ring Road, Naranpura, AHMEDABAD-380 063. ● Mo. 98250 65387

આવતા સપ્તાહે બજારો સાવચેતીભર્યા પગલાંનાં સાક્ષી બને તેવી શક્યતા

સેન્સેક્સ પર ૨૦૦-૨૫૦ પોઈન્ટના વધારા સાથે અને નિકેટી પર ૨૫-૩૫ પોઈન્ટના ગેપ સાથે સોમવારે બજારો પોઝિટિવ નોટ ખોલવાની ધારણા છે. વૈશ્વિક બજારો શુક્રવારે મિશ્ર વલણો સાથે બંધ રહ્યા હતા. આપણે સોમવારે એશિયન બજારોના વલણો પર નજર રાખવાની જરૂર છે. આગામી સપ્તાહમાં હંમેશની જેમ બજારોમાં મિશ્ર વલણો અને ભારે અસ્થિરતા જોવા મળે તેવી શક્યતા છે. અમારા બજારો આવતા શુક્રવારે નકારાત્મક વલણો સાથે સમાપ્ત થશે કારણ કે બજારોમાં તીવ્ર કરેક્શન ખૂબ જ મુદતવીતી છે.

હું કે મારી ભલામણોનું પાલન કરતી વખતે તેમની વિવેકબુદ્ધિ અને યોગ્ય ખંતનો ઉપયોગ કરે. કૃપા કરીને આ સૂચનોને તેમના પોતાના હિતમાં અનુસરતી વખતે તમારી બધી સાવચેતી રાખો. ફાર્મા, ઈન્ફ્રાસ્ટ્રક્ચર, મેટલ્સ, એન્જિનિયરિંગ, બેંકિંગ, સિમેન્ટ અને ઊર્જા ક્ષેત્રો આ સપ્તાહ દરમિયાન સારો દેખાવ કરશે. હું તમામ વેપારીઓને સલાહ આપું છું કે તેઓ તેમના તમામ એક્ટિવિટી સોદા માટે તેમની જોખમ સહન કરવાની ક્ષમતા મુજબ સ્ટોપ લોસ લાગુ કરે. સ્ટોપ લોસ ટ્રિગર થાય ત્યાં કૃપા કરીને પુનઃપ્રવેશની કિંમતની નોંધ લો.

તા.૦૫ ફેબ્રુઆરી ૨૦૨૪ થી ૧૧ ફેબ્રુઆરી ૨૦૨૪ સુધી
સેન્સેક્સ સ્ટોકસ
મૂર્તિ ગરીમેલા
LANDLINES : 040-23403201, 040- 2373 3202
(M) : 0- 96762 - 80349 , 0- 77318 -15970
e mail : sensex_stocks@yahoo.co.in,
www.track2trade.net

યાદ રાખવા જેવી બાબતો:
સેફ બેટ્સ : ટ્રેડિંગમાં સલામત રહેવા માટે બંને પોઝિશનો એક પછી એક લેવી, ઉદા. બંને ફ્યુચર્સ અને ઓપ્શન લેવા જોઈએ, જેથી હેતુ સિદ્ધ થાય.

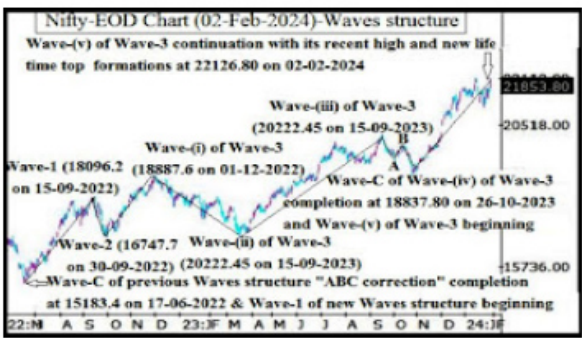
ઓપ્શન સેગમેન્ટ : બંને કોલ અને પુટ કોઈપણ પ્રકારના ફેરફાર વિના એક બાદ એક લેવા જોઈએ. નેકેડ ટ્રેડિંગ કરશો નહીં, તે જોખમી બની શકે છે.
જો ભલામણિત ભાવ નીચે

ખુલે તો: જો કોઈ સ્કીપ ભલામણ કરેલા ભાવની નીચે ખુલે તો, એટલે કે ખરીદ કિંમત રેન્જની નીચે ખુલે તો સ્કીપમાં એન્ટર થશો નહીં.
કેશ સેગમેન્ટ
ઈઈ ઝીક : ખરીદો
આ શેર રૂ.૩૧૫-૩૨૦ માં ખરીદો
લક્ષ્યાંક ૩૫૫-૩૬૫
સ્ટોપ લોસ: ૩૦૫-૩૦૫.૫૦
ફરી દાખલ થવાનો ભાવ: ૨૮૩-૨૮૮
બહાર નીકળવાનો સમય: ૧૫-૨૦ વેપારના દિવસ (એન્ટ્રી સમય: દિવસ દરમિયાન)

દરમિયાન)
ઝીલ : ખરીદો
આ શેર રૂ.૧૬૯-૧૭૨ માં ખરીદો
લક્ષ્યાંક: ૧૮૦-૧૮૫
સ્ટોપ લોસ: ૧૬૪-૧૬૪.૨૫
ફરી દાખલ થવાનો ભાવ: ૧૫૬-૧૬૦
બહાર નીકળવાનો સમય: ૧૫-૨૦ વેપારના દિવસ (એન્ટ્રી સમય: દિવસ દરમિયાન)
લોરસ લેબ : ખરીદો
આ શેર ૩૮૫-૩૯૦ માં અનુસંધાન પાના નં. ૨ પર

હાલના ચાલુ વેપનું મહત્તમ લક્ષ્ય ૨૨૨૩૧.૯૫ છતાં સ્તર પર નજર રાખો

ટેકનિકલ એનાલિસિસ, રિસર્ચ અને વીકલી આઉટલુક
(ફેબ્રુઆરી ૦૫ થી ફેબ્રુઆરી ૦૯, ૨૦૨૪)
નિકેટી-ઇઓડી ચાર્ટ વિશ્લેષણ
(તરંગોની રચના)
નિકેટી-ઇઓડી ચાર્ટ (૦૨-ફેબ્રુઆરી-૨૦૨૪):-



એન્જોય ડેઇલી પ્રોફીટ લલીત ટીંગરા
webwww.enjoydailyprofits.blogspot.com
e mail:lalitdhingra@yahoo.com
મો.
૦૯૯૩૫૦૦૬૫૦૭, ૦૯૯૮૯૯૯૯૭૨૭૧

ઈઓડી ચાર્ટમાં તકનીકી દાખલાઓ અને રચનાઓ
૧- તા. ૧૭-૦૬-૨૦૨૨ ના રોજ ૧૫૧૮૩.૪૦ પર અગાઉના વેલ્ડ સ્ટ્રક્ચર "એબીસી કરેક્શન" ની સુધારાત્મક વેવ-સી પૂર્ણ અને નવા વેલ્ડ સ્ટ્રક્ચરની ઈમ્પલ્સિવ વેવ-૧ શરૂઆત.
૨- તા. ૧૫-૦૯-૨૦૨૨ ના રોજ ૧૮૦૯૬.૨૦ પર ઈમ્પલ્સિવ વેવ-૧ પૂર્ણ.
૩- તા. ૩૦-૦૯-૨૦૨૨ ના રોજ ૧૬૭૪૭.૭૦ પર સુધારાત્મક વેવ-૨ પૂર્ણ.
૪- તા. ૦૧-૧૨-૨૦૨૨ ના રોજ ૧૮૮૮૭.૬૦ પર વેવ-૩ ની ઈમ્પલ્સિવ વેવ-(૧) પૂર્ણ.
૫- તા. ૨૦-૦૩-૨૦૨૩ ના રોજ ૧૬૮૨૮.૩૦ પર વેવ-૩ ની સુધારાત્મક વેવ-(૨) પૂર્ણ.
૬- તા. ૧૫-૦૯-૨૦૨૩ ના રોજ ૨૦૨૨૨.૪૫ પર વેવ-૩ ની ઈમ્પલ્સિવ વેવ-(૩) અને "એબીસી" કરેક્શનની વેવ-એ ની શરૂઆત.
૭- તા. ૦૪-૧૦-૨૦૨૩ ના રોજ ૧૮૩૩૩.૬૦ પર વેવ-૩ ની વેવ-(૪) ની વેવ-એ પૂર્ણ.
૮- તા. ૧૭-૧૦-૨૦૨૩ ના રોજ ૧૯૮૪૯.૮૦ પર વેવ-૩ ની

વેવ-(૪) ની વેવ-બી પૂર્ણ..
૯- તા. ૨૬-૧૦-૨૦૨૩ ના રોજ ૧૮૮૩૭.૮૦ પર વેવ-૩ ની વેવ-(૪) ની સુધારાત્મક વેવ સી પૂર્ણ અને વેવ-૩ ની આવેગજન્ય તરંગ-(૫) ની શરૂઆત.
૧૦- તા. ૦૨-૦૨-૨૦૨૪ ના રોજ ૨૨૧૨૬.૮૦ પર તેની તાજેતરની ઉચ્ચ અને નવી લાઈફ ટાઈમ ટોચની રચના સાથે વેવ-૩ ની ઈમ્પલ્સિવ વેવ-(૫) ચાલુ.
ઈઓડી ચાર્ટ વિશ્લેષણમાંથી તારણો
(તરંગોની રચના)
તા. ૧૭-૦૬-૨૦૨૨ ના રોજ ૧ ૧૫૧૮૩.૪ થી નવા વેલ્ડ સ્ટ્રક્ચરની ઈમ્પલ્સિવ વેવ-૧ આ સ્તરે અગાઉની વેલ્ડ સ્ટ્રક્ચર "એબીસી કરેક્શન" ના સુધારાત્મક વેવ-સી પૂર્ણ થયા
અનુસંધાન પાના નં. ૪ પર

નિકેટી પીએસઈ ઈન્ડેક્સમાં એક માસમાં ૧૩ ટકાનો વધારો

વિતેલા સપ્તાહે બીએસઈ સેન્સેક્સ (૭૨૦૮૫.૬૪) અને એન એસ ઈ નિકેટી (૨૧૮૫૩.૮૦) ની સપાટીએ બંધ આવેલ હતો.
એબોટઈન્ડિયા અને આઈઓસી ઓપન ઈન્ટરેસ્ટ ફેબ્રુઆરી સીરીઝમાં ઉમેરાયેલ છે. **ઈન્ડીગો કોલ** ઓપ્શનમાં માં રૂ.૩૧૪૦.૦૦ ના સ્ટ્રાઈક ભાવે સારું બિલ્ડઅપ જોવા મળેલ છે. **નોશનાલુમ કોલ** ઓપ્શનમાં રૂ.૧૬૨.૫૦ના સ્ટ્રાઈક ભાવે સારું બિલ્ડઅપ જોવા મળેલ છે. **ફ્યુચર ઓપ્શનના ખેલાડીઓ માટેની વ્યૂહ રચના**
૧. આઈઓસી (૧૬૪.૩૦)
ફ્યુચર લોટ સાઈઝ ૯૫૦ શેર
ફેબ્રુઆરી ફ્યુચર નો એક લોટ ૧૬૪.૩૦ના ભાવે ખરીદો, ફેબ્રુઆરી માસનું એક કોલ ઓપ્શન રૂ.૧૬૫ ના સ્ટ્રાઈક ભાવનું રૂ.૫.૬૫ ના ભાવે વેચો
મળેલ પ્રિમિયમ = ૫.૬૫ ★ ૯૭૫૦ = ૫૫૦૮૭.૫૦ રૂ.

ખુલેટ
નરેન્દ્ર નયનાની મો. ૯૮૯૯૧૬૨૭૦૦
nainaninarendra@Hotmail.com
www.nainaninarendra.blogspot.com
www.subscriptionarendra.blogspot.com

ચુકવેલ પ્રિમિયમ = ૨૦.૯૦ ★ ૧૮૦૦ = ૩૭૨૬૦.૦૦
મેળવેલ પ્રિમિયમ = ૧૮.૪૫ ★ ૧૮૦૦ = ૩૩૨૧૦.૦૦ રૂ.
ચોખ્ખું ચુકવેલ પ્રિમિયમ = ૩૭૨૬૦.૦૦ - ૩૩૨૧૦.૦૦ = ૪૦૫૦.૦૦ રૂ.
વધારેમાં વધારે નફો : = ૧૬૫.૦૦ - ૧૬૪.૩૦ = ૦.૭૦ ★ ૯૭૫૦ = ૬૮૨૫.૦૦ + ૫૫૦૮૭.૫૦ = ૬૧૯૧૨.૫૦ રૂ.
વધારેમાં વધારે નુકશાન : = અસિમિત
૨ બીપીસીએલ. (૫૫૮.૩૫)
ફ્યુચર લોટ સાઈઝ ૧૮૦૦ શેર
ફેબ્રુઆરી માસનું એક કોલ ઓપ્શન રૂ.૫૫૫.૦૦ના સ્ટ્રાઈક ભાવનું રૂ.૨૦.૯૦ માં ખરીદો
ફેબ્રુઆરી માસનું ૫૬૦.૦૦ ના સ્ટ્રાઈક ભાવનું કોલ ઓપ્શન રૂ.૧૮.૪૫ના ભાવે વેચો.

ખાનગી બેંકોમાં એલર્ટ, પાવર અને માઈનિંગ સ્ટોક પર નજર રાખો

કેલેન્ડર વર્ષ ૨૦૨૪ નું ચોથું સપ્તાહ અને બીજું સપ્તાહ ચંદ્ર તરીકે ઓળખાતા ગ્રહ દ્વારા રજૂ કરવામાં આવે છે અને વર્ષ ૨૦૨૪ શનિ તરીકે ઓળખાતા ગ્રહ દ્વારા રજૂ થાય છે.
આ અઠવાડિયે મંગળ, બુધ અને સૂર્ય શનિ ધરમાં યુતિ કરી રહ્યા છે એસ્ટ્રો ઈકોનોમિક્સના મતે આ સંયોજન વૈશ્વિક શેરબજારમાં મિશ્ર પરિણામ લાવી શકે છે.
પાછલા સપ્તાહે અમારા આર્ટિકલમાં અમારી એડવાન્સ એલર્ટ સાચી પડી અને સ્ટોક

એસ્ટ્રોમની ગુરુ
કર્નલ અજય મો.
09414056705
astromoneyguru@gmail.com
www.ajayastromoneyguru.com

REC, HAL, PNBમાં જોવા મળેલા આર્ટિકલ ગ્રેટ અપ ટ્રેન્ડનો સંદર્ભ લો (૧૫ દિવસના રોકાણ માટે ભલામણ કરો.) છેલ્લા ૧૫ દિવસના રોકાણ પર આ સ્ટોકસનું વળતર તપાસો.
આશા રાખું છું કે વાયકોએ નાણાકીય જ્યોતિષ આધારની ભલામણ પર મોટો નફો માણ્યો હશે.
અમને જણાવતા આનંદ થાય છે કે અમે ઓનલાઈન નાણાકીય જ્યોતિષ અભ્યાસક્રમ ચલાવી રહ્યા છીએ, રસ ધરાવનાર વ્યક્તિ અમારી સાથે વાત કરી શકે છે.

એસ્ટ્રો ઈકોનોમિક્સના મતે મધ્ય ગાળાના રોકાણ માટે પાવર ગ્રીડ કોર્પોરેશન, ONGC, SAIL પર નજર રાખવાનો આ સમય છે.
ખાનગી બેંકો થોડી પ્રોફિટ બુકિંગની અપેક્ષા રાખે છે. વેપારીઓએ ટૂંકા ગાળાના વેપારમાં સાવચેતી રાખવાની જરૂર છે.
ઉપરોક્ત ભલામણો સંપૂર્ણપણે સંશોધન હેતુ માટે છે, કોઈપણ નાણાકીય નિર્ણય લેવા માટે તમારા નાણાકીય સલાહકારની સલાહ લો.

સેન્સેક્સ સ્ટોકસ

પાના નં. ૧ નું ચાલુ

બરીદો લક્ષ્યાંક ૪૩૦-૪૪૫ સ્ટોપ લોસ: ૩૭૪-૩૭૪.૫૦ ફરી દાખલ થવાનો ભાવ: ૩૬૦-૩૬૭ બહાર નીકળવાનો સમય: ૧૫-૨૦ વેપારના દિવસ (એન્ટ્રી સમય: દિવસ દરમિયાન) કોમટલ : બરીદો આ શેર રૂ.૩૦૦-૩૦૫માં બરીદો લક્ષ્યાંક ૩૩૫-૩૪૫ સ્ટોપલોસ: ૨૯૯-૨૯૯.૫૦ ફરી દાખલ થવાનો ભાવ: ૨૮૭-૨૯૩ બહાર નીકળવાનો સમય: ૧૫-૨૦ વેપારના દિવસ (એન્ટ્રી સમય: દિવસ દરમિયાન) બેલ બરીદો ૨૩૦-૨૩૩માં બરીદો લક્ષ્યાંક ૨૫૫-૨૬૦ સ્ટોપલોસ: ૨૨૨-૨૨૨.૨૫ ફરી દાખલ થવાનો ભાવ: ૨૧૪-૨૧૮ બહાર નીકળવાનો સમય: ૧૫-૨૦ વેપારના દિવસ (એન્ટ્રી સમય: દિવસ દરમિયાન) ફ્યુચર્સ ઓએનસીસી - : બરીદો આ શેર રૂ.૨૫૦-૨૫૫માં બરીદો લક્ષ્યાંક ૨૮૦-૨૯૦ સ્ટોપલોસ: રૂ.૨૪૨-૨૪૨.૨૫ ફરી દાખલ થવાનો ભાવ: રૂ.૨૩૨-૨૩૭ બહાર નીકળવાનો સમય: ૧૦-૧૫ વેપારના દિવસ (એન્ટ્રી સમય: દિવસ દરમિયાન) જેએસડબલ્યુ સ્ટીલ બરીદો આ શેર રૂ.૮૨૦-૮૨૫માં બરીદો લક્ષ્યાંક ૯૦૦-૯૨૫ સ્ટોપલોસ: ૭૯૬-૭૯૬.૫૦ ફરી દાખલ થવાનો ભાવ: ૭૬૫-૭૮૦ બહાર નીકળવાનો સમય: ૧૦-૧૫ વેપારના દિવસ (એન્ટ્રી સમય: દિવસ દરમિયાન) હિન્દાલ્કો બરીદો આ શેર રૂ.૫૮૦-૫૮૫માં બરીદો લક્ષ્યાંક ૬૪૫-૬૬૦ સ્ટોપલોસ: ૫૬૦-૫૬૦.૫૦ ફરી દાખલ થવાનો ભાવ: ૫૪૦-૫૫૦ બહાર નીકળવાનો સમય: ૧૦-૧૫ વેપારના દિવસ (એન્ટ્રી સમય: દિવસ દરમિયાન) વિપ્રો બરીદો આ શેર રૂ.૪૮૦-૪૮૫માં બરીદો લક્ષ્યાંક ૫૩૫-૫૫૦ સ્ટોપલોસ: ૪૬૫-૪૬૫.૫૦ ફરી દાખલ થવાનો ભાવ: ૪૪૫-૪૫૫ બહાર નીકળવાનો સમય: ૧૦-૧૫ વેપારના દિવસ (એન્ટ્રી સમય: દિવસ દરમિયાન) ટાટા કન્સ્યુમ

આ શેર રૂ.૧૧૫૦-૧૧૫૫માં બરીદો લક્ષ્યાંક ૧૨૮૦-૧૩૧૫ સ્ટોપલોસ: ૧૧૧૫-૧૧૧૫.૫૦ ફરી દાખલ થવાનો ભાવ: ૧૦૭૦-૧૦૯૦ બહાર નીકળવાનો સમય: ૧૦-૧૫ વેપારના દિવસ (એન્ટ્રી સમય: દિવસ દરમિયાન) સેફ ડેટ ગુએમઆર ઈન્ફ્રા -ફ્યુચર્સ બરીદો રૂ.૮૩-૮૫ ના ભાવે બરીદો ટાર્ગેટ પ્રાઈઝ રૂ.૮૫-૯૮ સ્ટોપલોસ: ૮૦-૮૦.૨૫ ફરી દાખલ થવાનો ભાવ: ૭૬-૭૮ બહાર નીકળવાનો સમય: ૧૦-૧૫ વેપારના દિવસ (દાખલ થવાનો સમય - પુરો દિવસ) ગુએમઆર ઈન્ફ્રા પુટ ૮૫ પીઈ બરીદો ૩.૦૦-૩.૭૫ ના ભાવે બરીદો ટાર્ગેટ પ્રાઈઝ રૂ. ૧૦.૦૦-૧૨.૦૦ સ્ટોપલોસ: ૨.૦૦-૨.૧૫ બહાર નીકળવાનો સમય: ૧૦-૧૫ વેપારના દિવસ (દાખલ થવાનો સમય - પુરો દિવસ) એચડીએફસી ફાઈફ ફ્યુચર્સ બરીદો રૂ.૫૭૫-૫૮૦ ના ભાવે બરીદો ટાર્ગેટ પ્રાઈઝ રૂ.૬૪૦-૬૬૦ સ્ટોપલોસ: ૫૫૫-૫૫૫.૫૦ ફરી દાખલ થવાનો ભાવ: ૫૩૫-૫૪૫ બહાર નીકળવાનો સમય: ૧૦-૧૫ વેપારના દિવસ (દાખલ થવાનો સમય - પુરો દિવસ) એચડીએફસી લાઈફ પુટ ૫૮૦ પીઈ બરીદો ૧૦.૦૦-૧૩.૦૦ ના ભાવે બરીદો ટાર્ગેટ પ્રાઈઝ રૂ.૩૦.૦૦-૩૫.૦૦ સ્ટોપલોસ: ૭.૦૦-૭.૨૫ બહાર નીકળવાનો સમય: ૧૦-૧૫ વેપારના દિવસ (દાખલ થવાનો સમય - પુરો દિવસ) ઓપ્શન્સ સ્ટોક ઓપ્શન્સ બીપીસીએલ કોલ ૫૦૦ સીઈ બરીદો ૧૨.૦૦-૧૫.૦૦ બરીદો ટાર્ગેટ પ્રાઈઝ ૩૫.૦૦-૪૦.૦૦ સ્ટોપ લોસ: ૯.૦૦-૯.૨૫ બહાર નીકળવાનો સમય: ૧૦-૧૫ વેપારના દિવસ (દાખલ થવાનો સમય: પુરો દિવસ) બીપીસીએલ પુટ ,૫૫૦ પીઈ બરીદો રૂ.૧૨.૦૦-૧૫.૦૦ બરીદો ટાર્ગેટ પ્રાઈઝ ૩૫.૦૦-૪૦.૦૦ સ્ટોપ લોસ: ૯.૦૦-૯.૨૫ બહાર નીકળવાનો સમય: ૧૦-૧૫ વેપારના દિવસ (દાખલ થવાનો સમય: પુરો દિવસ)

દિવસ આરઈસીએલ કોલ ૫૨૦ સીઈ બરીદો રૂ.૧૦.૦૦-૧૨.૦૦ ટાર્ગેટ પ્રાઈઝ ૩૦.૦૦-૩૫.૦૦ સ્ટોપ લોસ: ૭.૦૦-૭.૨૫ બહાર નીકળવાનો સમય: ૧૦-૧૫ વેપારના દિવસ (દાખલ થવાનો સમય: પુરો દિવસ) આરઈસીએલ પુટ-૪૮૦ પીઈ બરીદો રૂ ૧૦.૦૦-૧૨.૦૦ ટાર્ગેટ પ્રાઈઝ ૩૦.૦૦-૩૫.૦૦ સ્ટોપ લોસ: ૭.૦૦-૭.૨૫ બહાર નીકળવાનો સમય: ૧૦-૧૫ વેપારના દિવસ (દાખલ થવાનો સમય: પુરો દિવસ) ઈન્ફ્રા કોલ - ૨૧૯૦૦ - સીઈ ૦૮.૦૨.૨૦૨૪ બરીદો રૂ.૧૨૫-૧૪૦ ટાર્ગેટ પ્રાઈઝ ૫૦૦-૫૫૦ સ્ટોપ લોસ: ૧૦૦-૧૦૧ બહાર નીકળવાનો સમય: એક્સપાયરી સુધી દાખલ થવાનો સમય: પુરો દિવસ નિફ્ટી પુટ - ૨૧૯૦૦ - પીઈ ૦૮.૦૨.૨૦૨૪ બરીદો રૂ.૧૪૫-૧૬૦ ટાર્ગેટ પ્રાઈઝ ૫૦૦-૫૫૦ સ્ટોપ લોસ: ૧૧૦-૧૧૧ બહાર નીકળવાનો સમય: એક્સપાયરી સુધી દાખલ થવાનો સમય: પુરો દિવસ ઠેક નિફ્ટી કોલ - ૪૬૦૦૦ - સીઈ - ૧૪.૦૨.૨૦૨૪ બરીદો રૂ.૫૭૫-૬૦૦ ટાર્ગેટ પ્રાઈઝ ૧૫૦૦-૧૮૦૦ સ્ટોપ લોસ: ૪૨૦-૪૨૧ બહાર નીકળવાનો સમય: એક્સપાયરી સુધી દાખલ થવાનો સમય: પુરો દિવસ ઠેક નિફ્ટી પુટ - ૪૬૦૦૦ - પીઈ- ૧૪.૦૨.૨૦૨૪ બરીદો રૂ. ૫૦૦-૫૨૫ ટાર્ગેટ પ્રાઈઝ ૧૪૦૦-૧૬૦૦ સ્ટોપ લોસ: ૩૭૫-૩૭૬ બહાર નીકળવાનો સમય: એક્સપાયરી સુધી દાખલ થવાનો સમય: પુરો દિવસ. ફીન નિફ્ટી કોલ - ૨૦૫૦૦ - સીઈ- ૧૩.૦૨.૨૦૨૪ બરીદો રૂ. ૨૧૦-૨૨૫ ટાર્ગેટ પ્રાઈઝ ૭૫૦-૮૦૦ સ્ટોપ લોસ: ૧૬૦-૧૬૧ બહાર નીકળવાનો સમય: એક્સપાયરી સુધી દાખલ થવાનો સમય: પુરો દિવસ. ફીન નિફ્ટી પુટ - ૨૦૫૦૦ - પીઈ- ૧૩.૦૨.૨૦૨૪ બરીદો રૂ. ૧૯૦-૨૦૫ ટાર્ગેટ પ્રાઈઝ ૬૫૦-૭૦૦ સ્ટોપ લોસ: ૧૪૦-૧૪૧ બહાર નીકળવાનો સમય: એક્સપાયરી સુધી દાખલ થવાનો સમય: પુરો દિવસ.

પોઈન્ટ ટુ પોઈન્ટ

પાના નં. ૧૧ નું ચાલુ

૨૧૭૨૧ ૨૧૬૬૬ ૨૧૫૮૯ ૨૧૫૪૨ ૨૧૪૮૦ ૨૧૪૧૦ સુધી આવી શકે. ઠેક નિફ્ટી ના લેવેલ્સ - ૪૫૮૫૪ બંધ ભાવ ઉપર માં ૪૬૦૪૬ ૪૬૧૩૪ ૪૬૨૫૫ ૪૬૩૨૧ ૪૬૪૪૪ ૪૬૫૬૫ ૪૬૭૮૦ સુધી આવી શકે. નીચે માં ૪૫૮૮૦ ૪૫૭૭૦ ૪૫૬૮૮ ૪૫૫૬૭ ૪૫૪૭૭ ૪૫૩૮૭ ૪૫૨૦૩ ૪૫૦૬૭ ૪૪૮૯૦ ૪૪૭૭૭ આવી શકે. જોઈએ સ્ટોક ના લેવેલ્સ

L&T - ૩૩૯૦ ઉપર ૩૪૧૩ ૩૪૩૩ ૩૪૬૬ આવી શકે ૩૩૬૦ નો સ્ટોપલોસ ટાઈટન - ૩૬૩૧ ઉપર ૩૬૫૬ ૩૬૭૭ ૩૬૯૫ આવી શકે ૩૬૧૦ નો સ્ટોપલોસ આઈ ટી સી - ૪૪૪ ઉપર ૪૪૮ ૪૫૩ ૪૬૦ આવી શકે ૪૩૯ નો સ્ટોપલોસ યુ પી એલ - ૫૪૦ ઉપર ૫૪૬ ૫૫૫ ૫૬૦ આવી શકે

૫૨૯ નો સ્ટોપલોસ ભારતી એરટેલ - ૧૧૬૩ ઉપર ૧૧૭૬ ૧૧૮૮ ૧૨૦૫ આવી શકે ૧૧૫૦ નો સ્ટોપલોસ આ ભાવ એન એસ ઈ કેશ ના જાણવા . ડિસકલેમર - હુ રજિસ્ટર સલાહકાર નથી, તમામ સ્તરો માત્ર શીખવા અને શિક્ષણ હેતુ . રોકાણ અથવા વેપાર કરતા પહેલા આપના ઈન્વેસ્ટર એડવાઇઝર નો સંપર્ક કરજો .

કેપી ગ્રીન એન્જિનિયરિંગ લિમિટેડે એસએમઈ આઈપીઓ માટે ડીઆરએચપી ફાઈલ કર્યું

એન્જની દ્વારા કેપી ગ્રીન એન્જિનિયરિંગ લિમિટેડ ગુજરાત સ્થિત કેપી ગ્રુપનો એક હિસ્સો છે અને કંપની ફેબ્રિકેટ્સ તથા હોટ-ડિપ ગેલ્વનાઈઝડ સ્ટીલ પ્રોડક્ટ્સનું ઉત્પાદન કરે છે. કંપનીએ પ્રારંભિક પબ્લિક ઓફરિંગ (આઈપીઓ) દ્વારા ભંડોળ એકત્ર કરવાના ધ્યેય સાથે બોમ્બે સ્ટોક એક્સચેન્જ (બીએસઈ) સમક્ષ તેનું ડ્રાફ્ટ રેડ હેરિંગ પ્રોસ્પેક્ટસ (ડીઆરએચપી) ફાઈલ કર્યું છે. આ આઈપીઓ રૂ. ૫ પ્રતિ શેરના મૂળ કિંમતના ઈક્વિટી શેર્સનો છે અને તે ૧૩.૧૬ મિલિયન સુધીના સંપૂર્ણપણે નવા જ શેર્સ માટેનો છે, તેમાં ઓફર ફોર સેલનો કોઈ હિસ્સો નથી. કેપી ગ્રીન એન્જિનિયરિંગ કેપી

ગ્રુપનું ત્રીજું શેર ઓફરિંગ છે. આ અગાઉ કેપી એનઈ લિ.એ ૨૦૧૬માં રૂ. ૬.૪૪ કરોડ એકત્ર કરવા માટે ઈસ્યુ રજુ કર્યો હતો, તો તત્કાલિન કેપીઆઈ ગ્લોબલ ઈન્ફ્રાસ્ટ્રક્ચર લિ.એ ૨૦૧૯માં રૂ. ૩૯.૯૪ કરોડ એકત્ર કરવા માટે ઈસ્યુ રજુ કર્યો હતો તે કંપની આજે કેપીઆઈ ગ્રીન એનઈ લિ. ના નામે કાર્યરત છે. આ ઈસ્યુ બુક બિલ્ડીંગ પ્રોસેસના માધ્યમથી રજૂ કરાઈ રહ્યો છે, જેમાં ચોખ્ખા ઈસ્યુના ૫૦% થી વધુ નહીં એટલો હિસ્સો પ્રમાણસરના ધોરણે ક્વોલિફાઈડ સંસ્થાકિય ખરીદારોને માટે પ્રાપ્ય રહેશે, ચોખ્ખા ઈસ્યુનો ૧૫% થી ઓછો નહીં એટલો હિસ્સો બિન સંસ્થાકિય રોકાણકારોને ફાળવણી માટે પ્રાપ્ય રહેશે અને ચોખ્ખા

ઈસ્યુનો ૩૫% થી ઓછો નહીં એટલો હિસ્સો રીટેઈલ વ્યક્તિગત રોકાણકારોને ફાળવણી માટે પ્રાપ્ય રહેશે. નવા ઈસ્યુના માધ્યમથી એકત્ર થનારા રૂ. ૧૫૬.૧૪ કરોડ રૂપિયાનો ઉપયોગ હાલની ઉત્પાદન ક્ષમતાઓના વિસ્તરણ માટે એક નવા ઉત્પાદન એકમની સ્થાપના કરવા, હાલના પ્રોડક્ટ પોર્ટફોલિયોના વિસ્તરણ માટે જરૂરી મૂડી ખર્ચ માટે તથા સામાન્ય કોર્પોરેટ હેતુઓ માટે થશે. ડૉ. ફારૂકભાઈ ગુલામભાઈ પટેલ દ્વારા સ્થાપવામાં આવેલી કેપી ગ્રીન એન્જિનિયરિંગ રીન્યુએબલ એનર્જીના ક્ષેત્રમાં ૧૫ વર્ષથી વધુની એક્સપરીઝ ધરાવે છે.

રાશી પેરિફેરલ્સ લિમિટેડનો પ્રારંભિક પબ્લિક ઈસ્યુ બુધવાર ૭ ફેબ્રુઆરી, ૨૦૨૪ના રોજ બુલશે, પ્રાઈસ બેંડ રૂ. ૨૯૫ થી રૂ. ૩૧૧ પ્રતિ ઈક્વિટી શેર

અમદાવાદ, ફેબ્રુઆરી ૩, ૨૦૨૪: રાશી પેરિફેરલ્સ લિમિટેડ (“આરપી ટેક”) ભારતમાં ઈન્ફોર્મેશન એન્ડ કોમ્યુનિકેશન્સ ટેકનોલોજી (“આઈસીટી”) પ્રોડક્ટ્સની ગ્લોબલ ટેકનોલોજી બ્રાંડ્સના નાણાકિય વર્ષ ૨૦૨૩માં કારોબાર અને વિતરણ નેટવર્કના સંદર્ભમાં મોખરાના ડિસ્ટ્રિબ્યુશન પાર્ટનર્સમાંના એક છે (સ્ત્રોત: ટેકનોપેક રીપોર્ટ). કંપનીએ તેની પ્રારંભિક પબ્લિક ઓફર (“આઈપીઓ” અથવા “ઓફર”) માટે પ્રાઈસ બેંડ પ્રતિ ઈક્વિટી શેર રૂ. ૨૯૫ થી રૂ. ૩૧૧ની નિર્ધારિત કરી છે. આઈપીઓ બુધવાર, ફેબ્રુઆરી ૭, ૨૦૨૪ના રોજ ભરણા માટે બુલશે અને શુક્રવાર, ફેબ્રુઆરી ૯, ૨૦૨૪ના રોજ બંધ થશે. રોકાણકારો ન્યૂનતમ ૪૮ ઈક્વિટી શેર્સ અને તેથી વધુમાં ૪૮ ઈક્વિટી શેર્સના ગુણાંકમાં બિડ કરી શકશે. આ ઈસ્યુ કુલ રૂ. ૬,૦૦૦ મિલિયન માટેનો, સંપૂર્ણપણે નવા જ ઈક્વિટી શેર્સ માટેનો છે અને તેમાં ઓફર ફોર સેલનો કોઈ હિસ્સો નથી. નવા ઈસ્યુની ચોખ્ખી આવકોમાંથી રૂ. ૩,૨૬૦ મિલિયન સુધીની રકમનો ઉપયોગ કંપની દ્વારા ઉધાર લેવાયેલી કેટલીક રકમની બાકી સંપૂર્ણ અથવા તો આંશિક પરત ચૂકવણી કે આગોતરા પરત ચૂકવણી માટે કરાશે, રૂ. ૨,૨૦૦ મિલિયન સુધીની રકમનો ઉપયોગ કંપનીની

- રૂ. ૫ પ્રતિ શેરની મૂળ કિંમતના દરેક શેર (ઈક્વિટી શેર્સ)ની પ્રાઈસ બેંડ રૂ. ૨૯૫-રૂ. ૩૧૧ પ્રતિ ઈક્વિટી શેર.
- બિડ/ઓફર બુલવાની તારીખ - બુધવાર ૭ ફેબ્રુઆરી, ૨૦૨૪ અને બિડ/ઓફર બંધ થવાની તારીખ - શુક્રવાર ૯ ફેબ્રુઆરી, ૨૦૨૪.
- બિડ માટેનો ન્યૂનતમ લોટ ૪૮ ઈક્વિટી શેરનો અને તેથી વધુ માટે ૪૮ ઈક્વિટી શેર્સના ગુણાંકમાં.
- ફલોર પ્રાઈસ ઈક્વિટી શેરની મૂળ કિંમતના ૫૯ ગણી છે અને કેપ પ્રાઈસ ઈક્વિટી શેરની મૂળ કિંમતના ૬૨.૨૦ ગણી છે.



કાર્યકારી મૂડી માટેની જરૂરિયાતો પૂર્ણ કરવા માટે કરાશે તથા ચોખ્ખી આવકોમાંથી બાકી રકમનો ઉપયોગ સામાન્ય કોર્પોરેટ હેતુઓ માટે કરાશે. રાશી પેરિફેરલ્સ લિમિટેડની નોંધણી ૧૯૮૯માં કરાઈ હતી. તારીખ જાન્યુઆરી ૨૯, ૨૦૨૪ના રેડ હેરિંગ પ્રોસ્પેક્ટસમાં ઉલ્લેખ કરવામાં આવેલા ટેકનોપેકના તારીખ જાન્યુઆરી ૧૯, ૨૦૨૪ના એક અહેવાલ મુજબ કંપની ભારતમાં ઈન્ફોર્મેશન એન્ડ કોમ્યુનિકેશન્સ ટેકનોલોજી (“આઈસીટી”) પ્રોડક્ટ્સની ગ્લોબલ ટેકનોલોજી બ્રાંડ્સના નાણાકિય વર્ષ ૨૦૨૧ થી ૨૦૨૩ દરમિયાન કારોબારની વૃદ્ધિના સંદર્ભમાં મોખરાના ડિસ્ટ્રિબ્યુશન પાર્ટનર્સમાંના એક છે

(“આરએચપી” અને તેવો અહેવાલ “ટેકનોપેક રીપોર્ટ”). કંપની પ્રી-સેલ એક્ટિવિટીઝ, સોલ્યુશન્સ ડીઝાઈન, ટેકનિકલ સપોર્ટ, માર્કેટિંગ સર્વિસીઝ, કેડિટ સોલ્યુશન્સ તથા વોર્ટી મેનેજમેન્ટ સર્વિસીઝ જેવી એન્ડ-ટુ-એન્ડ મૂલ્યવર્ધિત સેવાઓની ઓફર દ્વારા અન્યોથી અલગ તરી આવે છે. સપ્ટેમ્બર ૩૦, ૨૦૨૩ના રોજની સ્થિતિ મુજબ કંપની ૫૨ ગ્લોબલ ટેકનોલોજી બ્રાંડ્સ માટેના રાષ્ટ્રીય ડિસ્ટ્રિબ્યુશન ભાગીદારો છે. સપ્ટેમ્બર ૩૦, ૨૦૨૩ના રોજની સ્થિતિ મુજબ કંપની ૫૦ બ્રાંચનું ભારતવ્યાપી ડિસ્ટ્રિબ્યુશન નેટવર્ક ધરાવે છે જે વેચાણો તેમજ સર્વિસ સેન્ટર્સ તરીકે કામ કરે છે તેમજ ભારતભરમાં ૬૮૦ લોકેશન્સને આવરી લેવાત ૬૩ વેરહાઉસ ધરાવે છે. જેએમ ફાયનાન્સિયલ લિમિટેડ તથા આઈસીઆઈસીઆઈ સીક્યુરીટીઝ લિમિટેડ આ ઓફરના બુક રનિંગ લીડ મેનેજર્સ છે.

કેપિટલ એસએફબી આઈપીઓ પૃથ્કરણ (અરજી કરી શકાય)

કંપની વિશે:

કેપિટલ સ્મોલ ફાઇનાન્સ બેંક (સીએસએફબી) એ ૪ માર્ચ, ૨૦૧૬ ના રોજ આરબીઆઈની મંજૂરીને અનુસરીને ૨૦૧૬ માં ભારતની પ્રથમ સ્મોલ ફાઇનાન્સ બેંક તરીકે કામગીરી શરૂ કરી હતી. તે કાર્યરત છે તે તમામ રાજ્યોમાં સંપત્તિ અને જવાબદારીની બાજુએ બેંકિંગ ઉત્પાદનોની શ્રેણી ઓફર કરે છે, એટલે કે, પંજાબ, હરિયાણા, દિલ્હી, રાજસ્થાન, હિમાચલ પ્રદેશ અને કેન્દ્રશાસિત પ્રદેશ યંદીગઢ. આ કંપનીના એસેટ પ્રોડક્ટ્સમાં મુખ્યત્વે એગ્રીકલ્ચર લોન, એમએસએમઈ અને ટ્રેડિંગ લોન (વર્કિંગ કેપિટલ, મશીનરી લોન વગેરે) અને મોર્ટગેજ (હાઉસિંગ લોન અને પ્રોપર્ટી સામે લોન)નો સમાવેશ થાય છે.

તેની મુખ્ય વ્યૂહરચના ગ્રામીણ અને અર્ધ-શહેરી વિસ્તારો પર વિશેષ ભાર સાથે મધ્યમ આવક જૂથના સેગમેન્ટમાં કંપની તેના સુવ્યાખ્યાયિત વિશિષ્ટ કેટરિંગમાં કાર્યરત રાજ્યોમાં પરવડે તેવા ધિરાણની એક્સેસને સક્ષમ કરીને રિટેલ કેન્દ્રિત બેંકિંગ ક્રેન્ચાઈઝીને મજબૂત કરવાની છે. આજની

દિલીપ દાવડા (Courtesy: Chittorgarh.com)

- સીએસએફબીએ ઉત્તરીય ક્ષેત્રની નાણાકીય સેવા પ્રદાતા છે.
- તેણે અહેવાલ કરેલા સમયગાળા માટે તેની ટોચની અને નીચેની લાઈનોમાં સતત વૃદ્ધિ નોંધાવી છે.
- ના.વ. ૨૪ની વાર્ષિક કમાણીના આધારે, ઈશ્યુ આક્રમક રીતે કિંમતવાળો દેખાય છે.
- સારી રીતે જાણકાર રોકાણકારો લાંબા ગાળાના પુરસ્કારો માટે ફંડ પાર્ટ કરી શકે છે.

તારીખે, તેની કોઈ પેટાકંપનીઓ નથી.

તે મુખ્યત્વે મધ્યમ આવક ધરાવતા ગ્રાહક સેગમેન્ટ પર ધ્યાન કેન્દ્રિત કરે છે એટલે કે, રૂ.૦.૪ મિલિયનથી રૂ. ૫ મિલિયનની સરેરાશ વાર્ષિક આવક ધરાવતા ગ્રાહકો. ૩૦ સપ્ટેમ્બર, ૨૦૨૩ સુધીમાં અર્ધ-શહેરી અને ગ્રામીણ વિસ્તારોમાં તેની ૪૧.૬૨% શાખાઓ ગ્રામીણ વિસ્તારોમાં, ૩૪.૬૮% અર્ધ-શહેરી વિસ્તારોમાં અને ૨૩.૭૦% શાખાઓ શહેરી વિસ્તારો આવરેલ છે.

વર્ષોથી, તેણે ઉત્તર ભારતીય રાજ્યો પંજાબ, હરિયાણા, રાજસ્થાન, દિલ્હી, હિમાચલ પ્રદેશ અને કેન્દ્રશાસિત પ્રદેશ, યંદીગઢમાં વ્યૂહાત્મક રીતે કામગીરીનો વિસ્તાર કર્યો છે. ૩૦

સપ્ટેમ્બર, ૨૦૨૩ સુધીમાં, આ કંપનીએ પાંચ રાજ્યો અને એક કેન્દ્રશાસિત પ્રદેશમાં ૧૭૩ શાખાઓ અને ૧૭૫ એટીએમએસ સાથે હાજર છે અને તેની ૭૬.૩૦% શાખાઓ ગ્રામીણ અને અર્ધ-શહેરી વિસ્તારોમાં આવેલી છે જેમાં ૨૪ જિલ્લાઓ અને કુલ ગ્રાહકોના ૭૫.૭૫% (બંને કેડિટ અને ડિપોઝિટ) છે. કંપની તેના કારોબારનું વિસ્તરણ ચાલુ રાખવાની યોજના ધરાવે છે.

૩૦ સપ્ટેમ્બર, ૨૦૨૩ અને ૩૧ માર્ચ, ૨૦૨૩ ના રોજ, તેની લોન બુકના ૯૯.૮૫% અને ૯૯.૮૨% અનુક્રમે સ્થાવર મિલકતો દ્વારા ૮૪.૨૬% અને ૮૫.૧૬% લોન સુરક્ષિત હતી. વધુમાં, તેણે ગ્રેન્યુલર લોન બુક બનાવવા પર વ્યૂહાત્મક રીતે ધ્યાન

કેન્દ્રિત કર્યું છે. નાણાકીય વર્ષ ૨૦૨૧ થી, તેની ટિકિટના કદ સાથેની લોન રૂ. ૨.૫ મિલિયન તેની કુલ લોન બુકના ૬૨.૮૮% થી નાણાકીય વર્ષ ૨૦૨૩ માં વધીને ૬૭.૮૦% થઈ ગયા છે અને ૩૦ સપ્ટેમ્બર, ૨૦૨૩ ના રોજ ૬૭.૪૪% થઈ ગયા છે. ઉલ્લેખિત તારીખ મુજબ, તેના પગારપત્રક પર ૧૮૩૮ કર્મચારીઓ હતા.

ઈશ્યૂની વિગત અને મૂડીનો ઇતિહાસ

આ કંપની તેના પ્રથમ કોમ્બો બુક બિલ્ડીંગ રૂટ આઈપીઓ સાથે બહાર આવી રહી છે જેમાં રૂ.૪૫૦ કરોડ (ઉપલા કેપ પર આશરે ૯૬૧૫૩૮૨ શેર)ના નવા ઈક્વિટી શેર ઈશ્યુ અને વેચાણ માટેની ઓફર (ઓએફએસ) ૧૫૬૧૩૨૮ શેર (ઉપલા કેપ ના આધારે (ઉપલા કેપ પર આશરે રૂ. ૭૩.૦૭ કરોડ)ના શેર નો સમાવેશ થાય છે. આમ આઈપીઓનું એકંદર કદ રૂ. ૫૨૩.૦૭ કરોડના અંદાજે ૧૧૧૭૬૭૨ શેર છે. આ માટે તેમણે તેમના રૂ. ૧૦ની મૂળ કિંમત ધરાવતા શેર માટે રૂ. ૪૪૫ થી રૂ. ૪૬૮ નું પ્રાઈઝબેન્ડ નક્કી કરેલ છે. ઓછામાં ઓછી અરજી ૩૨ શેર માટે અને તે પછી તેના ગુણાંકમાં કરવાની રહેશે. જાહેર ભરણા માટે આ ઈશ્યૂ તા.૦૭ ફેબ્રુઆરી ૨૦૨૪ ના રોજ ખુલશે છે અને તા.૦૯ ફેબ્રુઆરી ૨૦૨૪ ના રોજ બંધ થશે. ફાળવણી પછી, શેર બીએસઈ અને એનએસઈ પર સૂચિબદ્ધ થશે. ઈશ્યૂ કંપનીની આઈપીઓ પછીની પેઈડ-અપ

મૂડીના ૨૪.૮૧% હિસ્સો ધરાવે છે. તાજા ઈક્વિટી ઈશ્યૂની ચોખ્ખી આવકનો ઉપયોગ આગળના ધિરાણ માટે, ટિયર-૧ મૂડી આધારને વધારવા અને બ્રાન્ચ નેટવર્કને વધારવા માટે કરવામાં આવશે.

આ ઈશ્યુના સંયુક્ત બુક રનિંગ લીડ મેનેજર્સ નુવામા વેલ્થ મેનેજમેન્ટ લિ., ડીએએમ કેપિટલ એડવાઈઝર્સ લિ., અને ઈક્વિટી સેલ્સ કેપિટલ પ્રા. લિ. છે, જ્યારે લીન્ક ઈન્ટાઈમ ઈન્ડિયા પ્રા. લિ. ઈશ્યુના રજિસ્ટ્રાર છે.

સમાન મૂલ્ય પર પ્રારંભિક ઈક્વિટી શેર જારી/રૂપાંતર કર્યા પછી, કંપનીએ મે ૨૦૦૪ અને જૂન ૨૦૨૩ વચ્ચે રૂ. ૧૩ - રૂ. ૪૬૮ની કિંમતની શ્રેણીમાં વધુ ઈક્વિટી શેર જારી/રૂપાંતરિત કર્યા. તેણે એપ્રિલ ૨૦૦૪માં ૫ માટે ૧ અને ઓક્ટોબર ૨૦૧૪માં ૧૦ માટે ૧ના રેશિયોમાં બોનસ શેર પણ જારી કર્યા છે. પ્રમોટરો/વેચાણકર્તા હિસ્સેદારો દ્વારા શેરના સંપાદનની સરેરાશ કિંમત રૂ. ૧૫.૦૦, રૂ. ૧૫.૯૧, રૂ. ૧૮.૪૫, રૂ. ૨૧.૧૪, રૂ. ૨૩.૮૦, રૂ. ૨૪.૯૫, રૂ. ૨૫.૬૮, રૂ. ૨૮.૬૭, રૂ. ૩૦.૦૦, રૂ. ૪૧.૩૯, રૂ. ૧૫૦.૦૦, અને રૂ. ૨૫૨.૦૦ પ્રતિ શેર છે.

આઈપીઓ પછી, કંપનીની વર્તમાન પેઈડ-અપ ઈક્વિટી મૂડી રૂ. ૩૫.૪૩ કરોડ છે તે વધીને રૂ. ૪૫.૦૪ કરોડ થશે. ઉપલા આઈપીઓ પ્રાઈસ બેન્ડના આધારે, કંપની રૂ. ૨૧૦૭.૯૯ કરોડનું માર્કેટ કેપ નિહાળી રહી છે.

આર્થિક દેખાવ

આર્થિક દેખાવને મોરચે, છેલ્લા ત્રણ નાણાકીય વર્ષમાં, પુનઃસ્થાપિત નાણાકીય મુજબ, આ કંપનીએ કુલ આવક / ચોખ્ખો નફો રૂ. ૫૫૭.૨૭ કરોડ / રૂ. ૪૦.૭૮ કરોડ (ના. વ. ૨૧), રૂ. ૬૩૨.૪૦ કરોડ / રૂ. ૬૨.૫૭ કરોડ (ના. વ. ૨૨), રૂ. ૭૨૫.૪૮ કરોડ / રૂ. ૯૩.૬૦ કરોડ (ના. વ. ૨૩) નોંધાયેલ છે. તા. ૩૦ સપ્ટેમ્બર, ૨૦૨૩ અંતિત ના. વ. ૨૪ ના પૂર્વાર્ધના ગાળા માટે, તેણે રૂ. ૪૧૫.૨૨ કરોડના ટર્નઓવર પર નો ચોખ્ખો નફો રૂ. ૫૪.૩૯ કરોડ મેળવ્યો છે. કંપનીએ અહેવાલ કરેલા સમયગાળા માટે તેની ટોચ અને નીચેની લાઈનમાં સતત વૃદ્ધિ નોંધાવી છે.

છેલ્લા ત્રણ નાણાકીય વર્ષમાં તેણે સરેરાશ ઈપીએસ રૂ. ૨૧.૬૮ અને સરેરાશ આરઓએનડબલ્યુ ૧૩.૨૨% દર્શાવેલ છે. ઈશ્યૂની કિંમત ૩૦ સપ્ટેમ્બર, ૨૦૨૩ ના રોજ તેની એનએવી રૂ. ૨૦૧.૩૪ના આધારે ૨.૩૨ ની પી/બીવીથી આવે છે. , અને આઈપીઓ પછીના એનએવી રૂ. ૨૩૨.૭૯ પ્રતિ શેર (ઉપલા કેપ પર)ના આધારે ૨.૦૧ ના પી/બીવી પર આવે છે.

જો આપણે ના. વ. ૨૪ ની કમાણીને વાર્ષિક ધોરણે ગણીએ અને તેને આઈપીઓ પછીની સંપૂર્ણ પાતળી પેઈડ-અપ ઈક્વિટી મૂડીને આધારે વહેંચીએ, તો માગવામાં આવેલ કિંમત ૧૯.૩૮ ના પી/ઈ પર આવે છે.

અનુસંદાન પાના નં. ૬ પર

DISCLAIMER: No financial information whatsoever published anywhere here should be construed as an offer to buy or sell securities, or as advice to do so in any way whatsoever. All matter published here is purely for educational and information purposes only and under no circumstances should be used for making investment decisions. Readers must consult a qualified financial advisor prior to making any actual investment decisions, based on information published here. With entry barriers, SEBI wants only well-informed investors to participate in such offers. With crazy recent listings, SME IPOs have started drawing the attention of investors across the board. However, as SME issues have entry barriers and continued low preference from broking community, any reader taking decisions based on any information published here does so entirely at own risk. Above information is based on information available as on date coupled with market perceptions. Author has no plans to invest in this offer.

India's First Small Finance Bank

Among the leading SFBs in India*

- Lowest cost of funds*
- Highest proportion of retail deposits to total deposits*
- Highest proportion of CASA deposit to total deposits*
- Highest proportion of secured lending*
- One of the lowest average GNPA*
- Highest liquidity on its balance sheet*

Capital Small Finance Bank

* Amongst comparable SFB players for half year ended Fiscal 2024
Source: CRISIL Market Intelligence and Analytics (MI&A)



www.capitalbank.co.in

Certain Risks to Investors: [1] Our business is concentrated in North India, with approximately 86.13% of our total branches i.e. 149 branches out of a total of 173 branches, as of September 30, 2023 are located in the state of Punjab. [2] Our business is currently significantly dependent on banking operations in rural and semi-urban areas which contribute 76.80% of our total number of Depositors for the six months period ended September 30, 2023. [3] As at six months ended September 30, 2023 and September 30, 2022 and Fiscals ended March 31, 2023, 2022 and 2021, our gross NPAs as a percentage of gross advances were 2.73%, 2.60%, 2.77%, 2.50% and 2.08% and our provision coverage ratio was 50.96%, 48.62%, 51.48%, 46.02% and 46.14%, respectively while for the peers it ranges from 50.50% to 96.00%. [4] RBI, vide email dated September 13, 2023, has found our current Statutory Auditors, M/s T R Chadha & Co., LLP Chartered Accountants, ineligible for reappointment for Financial Year 2024, and has directed our Bank to recommend the name of another firm meeting the eligibility criteria prescribed under the 'Guidelines for Appointment of Statutory Central Auditors (SCAs)/Statutory Auditors (SAs) of Commercial Banks (excluding RRBs), UCBS and NBFCs (including HFCs)' dated April 27, 2021. [5] Statistical and industry data in the Red Herring Prospectus is derived from the CRISIL MI&A Report commissioned and paid for by us for such purpose. The CRISIL MI&A Report is not exhaustive and is based on certain assumptions and parameters/conditions. [6] The three BRLMs associated with the Offer have handled 58 public issues in the past three Financial Years and until the date of this advertisement, out of which 15 issues closed below the Offer Price on the listing date. [7] The Offer Price of our Equity Shares, our market capitalization to Total Income and our Price to Earning ratio at Offer Price may not be indicative of the market price of the Equity Shares after the Offer. [8] The Weighted Average Cost of Acquisition ("WACA") of all Equity Shares transacted in last three years is Rs. 135.86 and NIL for last 18 months and last one year preceding the date of the RHP. Further, the upper end of price band is 3.44 times the WACA and the lower end of price band is 3.28 times the WACA for the three years preceding the date of RHP and NA for the 18 months and one year preceding the date of RHP. [9] Since there were no primary issuances or secondary transactions during the 18 months preceding the date of filing of the RHP, the information has been disclosed for price per share of our Company based on the last five primary issuances or secondary transactions where our Promoters, our Promoter Group, Selling Shareholders or Shareholder(s) having the right to nominate director(s), are a party to the transaction, not older than three years prior to the date of filing of the RHP irrespective of the size of the transaction.

CAPITAL SMALL FINANCE BANK LIMITED is proposing, subject to applicable statutory and regulatory requirements, receipt of requisite approvals, market conditions and other considerations, to undertake an initial public offering of its Equity Shares and has filed the RHP with RoC on February 1, 2024. The RHP shall be available on the website of SEBI at www.sebi.gov.in, on the websites of the Stock Exchanges i.e. BSE and NSE at www.bseindia.com and www.nseindia.com, respectively, on the website of the Bank at www.capitalbank.co.in and on the websites of the BRLMs i.e. Nuvama Wealth Management Limited (Formerly known as Edelweiss Securities Limited), DAM Capital Advisors Limited and Equinus Capital Private Limited at www.nuvama.com, www.damcapital.in and www.equinus.com, respectively. Any potential investors should note that investment in equity shares involves a high degree of risk and for details relating to such risk, please see the section titled 'Risk Factors' on page 27 of the RHP. Potential Bidders should not rely on the DRHP dated September 28, 2023 filed with SEBI for making any investment decision. This announcement does not constitute an offer of Equity Shares for sale in any jurisdiction, including the United States, and the Equity Shares may not be offered or sold in the United States absent registration under the US Securities Act of 1933, as amended, or an exemption from registration. Any public offering of the Equity Shares to be made in the United States will be made by means of a prospectus that may be obtained from the Bank and that will contain detailed information about the Bank and management, as well as financial statements. However, there will be no offering of the Equity Shares in the United States.

CRISIL Market Intelligence and Analytics (MI&A), a division of CRISIL Limited (CRISIL) has taken due care and caution in preparing the report ("Report") based on the information obtained by CRISIL from sources which it considers reliable ("Data"). This Report is not a recommendation to invest/disinvest in any entity covered in the Report and no part of this Report should be construed as an expert advice or investment advice or any form of investment banking within the meaning of any law or regulation. Without limiting the generality of the foregoing, nothing in the Report is to be construed as CRISIL providing or intending to provide any services in jurisdictions where CRISIL does not have the necessary permission and/or registration to carry out its business activities in this regard. Capital Small Finance Bank Limited will be responsible for ensuring compliances and consequences of non-compliances for use of the Report or part thereof outside India. CRISIL MI&A operates independently of and does not have access to information obtained by CRISIL Ratings Limited which may, in their regular operations, obtain information of a confidential nature. The views expressed in this Report are that of CRISIL MI&A and not of CRISIL Ratings Limited. No part of this Report may be published/reproduced in any form without CRISIL's prior written approval.

ધી
ઈકોનોમિક રેવલ્યુશન

તંત્રીની કલમે....

નાણામંત્રી નિર્મલા સીતારમણે વચગાળાનું બજેટ રજૂ કર્યું છે. એવું માનવામાં આવતું હતું કે સરકાર લોકસભાની ચૂંટણી પહેલા લોકશાહીની જાહેરાતો કરી શકે છે, પરંતુ બજેટમાં એવું થયું નથી. આવી અનેક જાહેરાતો કરી હતી

લોકસભાની ચૂંટણી નજીક છે. તેથી, એવું માનવામાં આવતું હતું કે નાણાકીય વર્ષ ૨૦૨૪-૨૫ માટે વચગાળાના બજેટમાં લોકપ્રિય જાહેરાતો હશે. પરંતુ આવું ન થયું. આ દર્શાવે છે કે ભાજપને ૨૦૨૪ની લોકસભા ચૂંટણી જીતવાનો વિશ્વાસ છે. આ સાથે, વચગાળાના બજેટમાં આવી ઘણી જાહેરાતો કરવામાં આવી હતી, જે ભારતની વૃદ્ધિની વાર્તા યાલુ રાખવાનો સંકેત આપે છે.

ગ્રાથ બજેટ: સરકાર નાણાકીય વર્ષ ૨૦૨૪માં આશરે ૭.૩ ટકા અને નાણાકીય વર્ષ ૨૦૨૫માં ૭ ટકા વૃદ્ધિની અપેક્ષા રાખે છે. નાણાકીય વર્ષ ૨૦૨૪ના વિકાસમાં સરકારી ખર્ચ મોટી ભૂમિકા ભજવી છે. આગામી નાણાકીય વર્ષમાં પણ આ વલણ યાલુ રાખવા માટે, મૂડી ખર્ચમાં ૧૧ ટકાથી વધુનો વધારો કરીને ૧૧.૧૧ લાખ કરોડ રૂપિયા કરવાનો પ્રસ્તાવ હતો.

ઓછું ઉધાર: આ સાથે સરકારે ઉધાર ઘટાડવાની પણ જાહેરાત કરી. આનાથી સરકારી બોન્ડ યીલ્ડમાં ઘટાડો થશે, જેના કારણે પ્રાઈવેટ સેક્ટર નીચા દરે જરૂરિયાત મુજબ લોન મેળવી શકશે. બજેટ ભાષણના અંત પછી યીલ્ડમાં થયેલા ઘટાડા દ્વારા પણ આનો સંકેત મળ્યો હતો. આનાથી ખાનગી ક્ષેત્રનું રોકાણ વધશે, જેનાથી વપરાશ વધશે અને રોજગારીની તકો વધશે.

ખાધમાં ઘટાડો: નાણામંત્રીએ રાજકોષીય ખાધને લઈને મોટું સરપ્રાઈઝ આપ્યું હતું. તેમણે દાવો કર્યો હતો કે આ ખાધ નાણાકીય વર્ષ ૨૦૨૫માં જીડીપીના ૫.૧ ટકા હશે, જે નાણાકીય વર્ષ ૨૦૨૪માં ૫.૮ ટકા રહેવાનો અંદાજ છે. એવું કહેવામાં આવી રહ્યું હતું કે સરકાર તેમાં ઘટાડો કરશે, પરંતુ આટલી હદે ઘટાડો થશે તેવી અપેક્ષા નહોતી. આનાથી વિદેશી રોકાણકારો અને શેરબજાર બંને ખુશ છે.

તિજોરીની સ્થિતિ: પ્રત્યક્ષ, પરોક્ષ અને આયાત જકાતમાં કોઈ ફેરફાર કરવામાં આવ્યો નથી. છેલ્લા ૧૦ વર્ષમાં ડાયરેક્ટ ટેક્સ ત્રણ ગણો વધ્યો છે. જીએસટી કલેક્શન પણ સારું રહ્યું છે. આથી ટેક્સ-જીડીપી રેશિયો સુધાર્યું છે. કેન્દ્રએ નાણાકીય વર્ષ ૨૦૨૫માં ૩૦ લાખ કરોડ રૂપિયાની આવકનો અંદાજ મૂક્યો છે, જે નાણાકીય વર્ષ ૨૦૨૪ કરતાં ૧૧.૮ ટકા વધુ છે. આ એક રૂઢિચુસ્ત અંદાજ છે. આર્થિક નિષ્ણાતોનું કહેવું છે કે સરકારની આવક આનાથી ઘણી વધારે હોઈ શકે છે. તેનાથી સરકારી તિજોરીની હાલત સુધરશે.

વધુ રાહત મળશે: વચગાળાના બજેટ ભાષણમાં, નાણાપ્રધાને પણ ટેક્સ આઈટમમાં સારા વધારા માટે કરદાતાઓનો આભાર માન્યો, જેના કારણે એવી અપેક્ષા છે કે જુલાઈના સંપૂર્ણ બજેટમાં વ્યક્તિગત આવકવેરામાં થોડી રાહત મળી શકે છે. એવી પણ જાહેરાત કરવામાં આવી હતી કે કરદાતાઓ અને સરકાર વચ્ચે ૨૫,૦૦૦ રૂપિયા સુધીની કરની માંગણીઓ અંગે ચાલી રહેલા મુકદ્દમા પાછા ખેંચવામાં આવશે, જે એક સારા સમાચાર છે.

નવી આવાસ યોજના: મધ્યમ વર્ગને ટેક્સમાં રાહત ન મળી હોવા છતાં, સરકારે તેમના માટે નવી આવાસ યોજના શરૂ કરવાની દરખાસ્ત કરી છે. આ સિવાય પીએમ આવાસ યોજના હેઠળ ૨ કરોડ મકાનો બનાવવામાં આવશે. આનાથી સિમેન્ટ, સ્ટીલ, પેઈન્ટ, ટાઈલ્સ-સિરામિક ઉદ્યોગોનો વિકાસ વધશે અને ગ્રામીણ વિસ્તારોમાં રોજગારીની તકો પણ વધશે. રૂફટોપ સોલાર પ્રોગ્રામ દ્વારા ૧ કરોડ ઘરોને મફત વીજળી આપવાનો પ્રસ્તાવ પણ પ્રશંસનીય છે.

અન્ય પહેલ: રેલવે ક્ષેત્રમાં નવી દરખાસ્તો કરવામાં આવી છે અને સંરક્ષણ ક્ષેત્ર માટે ફાળવણીમાં નોંધપાત્ર વધારો થયો છે. તે જ સમયે, PLI યોજનાની ફાળવણીમાં ૩૩.૫ ટકાનો વધારો કરવાની દરખાસ્ત સાથે, ઘણા ક્ષેત્રોમાં આયાત પર નિર્ભરતા ઘટાડવાની પહેલ પણ યાલુ રાખવામાં આવી છે. ઉપરાંત, સરકારે આયુષ્માન ભારતનો વ્યાપ વિસ્તાર્યો છે, જેનાથી ઓછી આવક ધરાવતા વર્ગને ફાયદો થશે. ૯-૧૪ વર્ષની વયની છોકરીઓને સર્વાઈકલ કેન્સરની રસી આપવામાં આવશે, જે હેલ્થકેરના ક્ષેત્રમાં એક સારી પહેલ છે.

ATTENTION

The material contained in the Economic Revolution is based on Fundamental and Technical analysis & other scientific methods and also the knowledge and belief of author. Error can not be ruled out. The information given is of General advisory nature only. The Editor, the Publisher and the Author does not take any consequences arising out of it. All rights reserved. Reproducing to whole or in part of any matter including features without permission is not permitted. Legal jurisdiction is Ahmedabad only. The material given in the Economic Revolution is the views of author only, it not means that Editor is agree with it, so Editor, the Publisher and the printer is not responsible for the contains in writers article. Narendra Joshi, Editor, The Economic Revolution.

એન્જોય ડેઈલી પ્રોફીટ

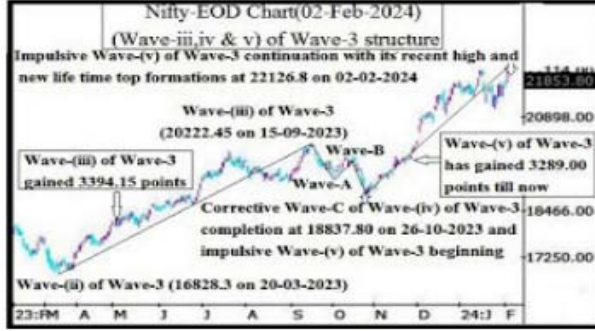
પાના નં. ૧ નું ચાલુ

પછી શરૂ થઈ. હવે વેવ-૩ ની તેની ઈમ્પલ્સિવ વેવ-(૫) તા.૦૨-૦૨-૨૦૨૪ના રોજ ૨૨૧૨૬.૮૦ પર તેની તાજેતરની ઉચ્ચ અને નવી લાઈફ ટાઈમ ટોચની રચનાઓ સાથે યાલુ છે તેમજ ઈઓડી ચાર્ટ પર હજુ સુધી તેની પૂર્ણતાની પુષ્ટિ નથી.

નિફ્ટી-ઇઓડી ચાર્ટ વિશ્લેષણ

(વેવ-૩ સ્ટ્રક્ચરનું વેવ-(૩,૪ અને ૫)

નિફ્ટી-ઇઓડી ચાર્ટ (૦૨-ફેબ્રુઆરી-૨૦૨૪):-



ઈઓડી ચાર્ટમાં તકનીકી દાખલાઓ અને રચનાઓ

૧- તા. ૨૦-૦૩-૨૦૨૩ ના રોજ ૧૬૮૨૮.૩૦ પર વેવ-૩ ની સુધારાત્મક તરંગ-(૨) પૂર્ણ થાય છે અને આ સ્તરથી વેવ-૩ ની આવેગજન્ય તરંગ-(૩) શરૂ થાય છે.

૨- તા. ૧૫-૦૮-૨૦૨૩ ના રોજ ૨૦૨૨૨.૪૫ પર વેવ-૩ ની ઈમ્પલ્સિવ વેવ-(૩) પૂર્ણ અને "એબીસી" કરેક્શનની શરૂઆતની વેવ-એ શરૂ.

૩- વેવ-૩ ની ઈમ્પલ્સિવ વેવ-(૩) ૩૩૮૪.૧૫ પોઈન્ટ્સ (૨૦૨૨૨.૪૫-૧૬૮૨૮.૩૦) વધ્યા

૪-૧૦-૨૦૨૩ ના રોજ ૧૮૩૩૩.૬૦ પર વેવ ૩ વેવ ૪ ની વેવ એ પૂર્ણ.

૫. તા. ૧૭-૧૦-૨૦૨૩ ના રોજ ૧૮૮૪૮.૮૦ પર વેવ-૩ ની વેવ-(૪) ની વેવ-બી પૂર્ણ.

૬- તા. ૨૬-૧૦-૨૦૨૩ ના રોજ ૧૮૮૩૭.૮૦ પર વેવ-૩ ની વેવ-(૪) ની સુધારાત્મક વેવ-સી પૂર્ણ અને વેવ-૩ ની આવેગજન્ય તરંગ-(૫)ની શરૂઆત

૭- તા.૦૨-૦૨-૨૦૨૪ ના રોજ ૨૨૧૨૬.૮૦ પર તેની તાજેતરની ઉચ્ચ અને નવી લાઈફ ટાઈમ ટોચની રચના સાથે વેવ-૩ ની ઈમ્પલ્સિવ વેવ-(૫) યાલુ છે.

૮- વેવ-૩ ની ઈમ્પલ્સિવ વેવ-(૫) એ અત્યાર સુધી ૩૨૮૮.૦૦ પોઈન્ટ્સ (૨૨૧૨૬.૮૦-૧૮૮૩૭.૮૦) વધ્યા છે.

ઈઓડી ચાર્ટ વિશ્લેષણમાંથી તારણો

વેવ ૩ નું (૩, ૪, અને ૫) ઘંઘરાણ

જો કે ઈઓડી ચાર્ટ પર હજુ સુધી વેવ-(૫) ની વેવ-૩ પૂર્ણતાની કોઈ પુષ્ટિ નથી, પરંતુ સાવચેત રહો કારણ કે ઈલિયટ વેવ થિયરી મુજબ વેવ-૩ ના આવેગજન્ય વેવ-(૫) પર જવાનો મહત્તમ લક્ષ્ય ૨૨૨૩૧.૮૫ છે. તેની ગણતરીઓ નીચે મુજબ છે:-

ઈમ્પલ્સિવ વેવ-૧ = ૨૮૧૨.૮ પોઈન્ટ્સ (૧૮૦૮૬.૨-૧૫૧૮૩.૪)

ઈમ્પલ્સિવ વેવ-૩ = ૩૩૮૪.૧૫ પોઈન્ટ્સ (૨૦૨૨૨.૪૫-૧૬૮૨૮.૩) વધ્યા

તા.૦૨-૦૨-૨૦૨૪ (૨૨૧૨૬.૮૦-૧૮૮૩૭.૮૦) સુધી ઈમ્પલ્સિવ વેવ-૫ એ ૩૨૮૮.૦૦ પોઈન્ટ્સ મેળવ્યા છે.

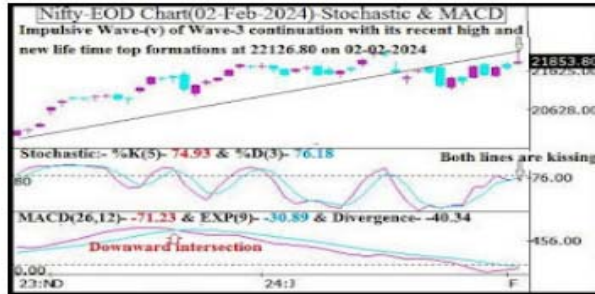
ઈલિયટ વેવ થિયરી મુજબ વેવ-૫ વેવ-૩ મેળવેલા કરતાં વધુ પોઈન્ટ મેળવી શકતું નથી તેથી આવેગજન્ય વેવ-૫ ૩૩૮૪.૧૫ કરતા ઓછા પોઈન્ટ મેળવશે.

ઈમ્પલ્સિવ વેવ-૫ ૨૬-૧૦-૨૦૨૩ ના રોજ ૧૮૮૩૭.૮૦ થી શરૂ થયું હતું અને તેને ૩૩૮૪.૧૫ પોઈન્ટ્સ કરતા ઓછા મેળવવાના છે તેથી આવેગજન્ય વેવ-૩ પર જવાનો મહત્તમ લક્ષ્ય ૨૨૨૩૧.૮૫ (૧૮૮૩૭.૮૦+૩૩૮૪.૧૫) છે.

નિફ્ટી-ઇઓડી ચાર્ટ વિશ્લેષણ

(સ્ટોચેસ્ટિક અને એમએસીડી)

નિફ્ટી-ઇઓડી ચાર્ટ (૦૨-ફેબ્રુઆરી-૨૦૨૪):-



ઈઓડી ચાર્ટમાં તકનીકી પેટર્ન અને રચનાઓ

૧- સ્ટોકેસ્ટિક- બંને રેખાઓ ઓવર બાઉટ ઝોનની નીચે ચુંબન કરે છે.

૨- સ્ટોકેસ્ટિક:- %કે(૫)- ૭૪.૯૩ અને %ડી(૩)- ૭૬.૧૮.

૩- એમએસીડી-એમએસીડી લાઈનમાં સરેરાશ રેખા નીચેની તરફ છે. તેની એમએસીડી લાઈન વધી રહી છે અને એવરેજ લાઈન નકારાત્મક ઝોનમાં આવી રહી છે.

૪- એમએસીડી (૨૬,૧૨) - ૭૧.૨૩ અને ઈએકસપી(૯) - ૩૦.૮૮ અને ડાયવર્જન્સ - ૪૦.૩૪

ઈઓડી ચાર્ટ વિશ્લેષણમાંથી તારણો

(સ્ટોચેસ્ટિક અને એમએસીડી)

ટૂંકા ગાળાના સૂચકાંકોની સ્થિતિ નીચે મુજબ છે:-

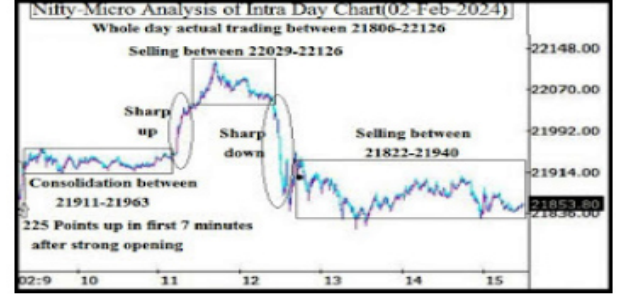
૧- સ્ટોકેસ્ટિક સૂચકાંકની જેમ તેની બંને રેખાઓ ઓવર બાઉટ ઝોનની નીચે જ ચુંબન કરી રહી છે તેથી ટૂંકા ગાળાની નીચે ચાલની શરૂઆતનો પ્રથમ સંકેત દર્શાવે છે

૨- જેમ કે એમએસીડી સૂચકાંકમાં એમએસીડી રેખા સરેરાશ રેખાને નીચેની તરફ છે. તેની એમએસીડી રેખા વધી રહી છે અને સરેરાશ રેખા નકારાત્મક ઝોનમાં આવી રહી છે તેથી તે સમજી શકાય છે કે હાલમાં આ સૂચક ટૂંકા ગાળાના વલણની પુષ્ટિ કરતું નથી.

નિફ્ટી-ઇઓડી ચાર્ટ વિશ્લેષણ

(૦૨-ફેબ્રુઆરી-૨૦૨૪)

નિફ્ટી-ઇઓડી ચાર્ટ (૦૨-ફેબ્રુઆરી-૨૦૨૪):-



આજના ઇઓડી ચાર્ટમાં ટેકનિકલ પેટર્નની રચના

મજબૂત ઓપનિંગ પછી પ્રથમ ૭ મિનિટમાં ૧- ૨૨૫ પોઈન્ટ્સ ઉપર તરફ

૨- ૨૧૯૧૧-૨૧૯૬૩ વચ્ચે એકત્રીકરણ

૩- શાર્પ ઉર્ધ્વગતિ

૪- ૨૨૦૨૮-૨૨૧૨૬ વચ્ચે વેચવાલી

૫- તીવ્ર પતન

૬- ૨૧૮૨૨-૨૧૮૪૦ વચ્ચે વેચવાલી

૭- ૨૧૮૦૬-૨૧૯૨૬ વચ્ચે આખો દિવસ વાસ્તવિક વેપાર

ઇઓડી ચાર્ટ વિશ્લેષણમાંથી તારણો

વૃદ્ધિ લક્ષી વચગાળાનું બજેટ ૧ લી ફેબ્રુઆરી ૨૦૨૪ ના રોજ રજૂ કરવામાં આવ્યું હતું તેથી બીજા દિવસે મજબૂત ઓપનિંગ પછી પ્રથમ ૭ મિનિટમાં ૨૨૫ પોઈન્ટ ઉપર તરફની ચાલ જોવા મળી હતી અને તે પછી લગભગ ૨ કલાક તાજું એકત્રીકરણ વિકસિત થયું હતું તેથી તીવ્ર ઉપર તરફની ચાલ પછી નવા જીવનકાળની સર્વોચ્ચ રચના થઈ હતી.

જોકે ગયા શુક્રવારે નવી લાઈફ ટાઈમ ટોચ ફોર્મેશન હતી પરંતુ મધ્ય-સત્રમાં ઊંચા સ્તરે વેચવાલી જોવા મળી હતી તેથી તે પછી તીવ્ર ડાઉન ચાલ વિકસિત થઈ હતી. લગભગ છેલ્લા ૩ કલાકમાં ફોલો-અપ વેચાણ, પણ તેથી તે સમજી શકાય છે કે છેલ્લા શુક્રવારે છેલ્લા ૪ કલાકમાં સારી ઈન્ટ્રા-ડે સેલિંગ વિકસિત થઈ છે તેથી પ્રથમ તો ગયા શુક્રવારની સૌથી નીચી (૨૧૮૦૫.૫૫) નીચેની ચાલ આગામી સપ્તાહની શરૂઆતમાં અપેક્ષિત છે.

તારણો

(બધા અભ્યાસને એકસાથે મૂક્યા પછી)

૧- લાંબા ગાળાનો ટ્રેન્ડ વધી રહ્યો છે.

૨- મધ્યવર્તી મુદતનો ટ્રેન્ડ વધી રહ્યો છે.

૩- ટૂંકા ગાળાનો ટ્રેન્ડ ઉપર તરફ છે.

જો કે તા. ૦૨-૦૨-૨૦૨૪ ના રોજ ૨૨૧૨૬.૮૦ પર તેની તાજેતરની ઉચ્ચ અને નવી લાઈફ ટાઈમ ટોચની રચના સાથે વેવ-૩ ની ઈમ્પલ્સિવ વેવ-(૫) યાલુ છે તેમજ ઈઓડી ચાર્ટ પર હજુ સુધી તેની પૂર્ણતાની પુષ્ટિ નથી પરંતુ સાવચેત રહો કારણ કે:-

૧- ઉપર આપેલ ઈલિયટ વેવ થિયરી ગણતરી મુજબ આવેગજન્ય વેવ-૩ પર જવાનો મહત્તમ લક્ષ્ય ૨૨૨૩૧.૮૫ છે.

૨-૦૧-૦૨-૨૦૨૪ ના રોજ લાંબી "શૂટીંગ સ્ટાર" બેરીશ કેન્ડલ રચના જેમાં એકવાર નિફ્ટીએ ઈન્ટ્રાડે ઉચ્ચ સ્તરથી ૩૨૧.૨૫ પોઈન્ટ પાછું ખેંચ્યું હતું.

હાલમાં સૂચકાંકો કોઈ પણ બાજુની નિર્ણાયક ચાલની શરૂઆતના સ્પષ્ટ સંકેતો દર્શાવી રહ્યાં નથી પરંતુ ગયા શુક્રવારના ઈન્ટ્રાડે ચેયર્સ આવતા સપ્તાહની શરૂઆતમાં નીચેની ચાલ સૂચવી રહ્યા છે તેથી પહેલા નીચેના સપોર્ટને આવતા સપ્તાહમાં જોવું જોઈએ:-

૧- ૨૧૬૮૧-૨૧૭૩૬

૨- ૨૧૬૪૩-૨૧૬૭૮

૩- ૨૧૪૭૦-૨૧૫૬૩

૪- ૨૧૧૮૩-૨૧૩૧૧

નિફ્ટીના પ્રતિકાર નીચે મુજબ છે:-

૧- ૨૧૮૨૨-૨૧૮૪૦

૨- ૨૨૦૨૮-૨૨૧૨૬

પાછલા અઠવાડિયે ઉપરની ચાલ અને નવી જીવનકાળની ટોચની રચનાઓ વચગાળાના બજેટની અપેક્ષાઓ હતી અને તેની ઘોષણાઓ તેમજ ઉચ્ચ સ્તરે તીવ્ર ઘટાડો ગયા શુક્રવારે પણ જોવા મળ્યો હતો તેથી અંતે ઉપરોક્ત સમર્થન અને પ્રતિકાર કરતાં વધુ ટકાવી રાખવા માટે આગામી સપ્તાહમાં પોષ્ટ બજેટ આવેગજન્ય વેવ-૩ પર જવાના મહત્તમ લક્ષ્ય ૨૨૨૩૧.૮૫ વચ્ચે વચગાળાનું બજેટ આગામી વલણની રચના પર નજર રાખવી જોઈએ.



૭૫મું
પ્રજાસત્તાક પર્વ
રાજ્ય મહેલસા, ૨૬ જાન્યુઆરી ૨૦૨૪, જૂનાગઢ



સુશાસનના સંકલ્પ સાથે...
જનકલ્યાણના સેવા યજ્ઞ માટે સમર્પિત...
સતત કાર્યશીલ રાજ્ય સરકાર...



જૂનાગઢ ખાતે
માનનીય રાજ્યપાલ
આચાર્ય દેવવ્રતજીના
અને
માનનીય મુખ્યમંત્રી
શ્રી ભૂપેન્દ્રભાઈ પટેલની
પ્રેરક ઉપસ્થિતિમાં
દવજવંદન સમારોહ યોજાયો

અમૃતકાળમાં સતત વિકસતું ગુજરાત

પ્રધાનમંત્રી ગરીબ કલ્યાણ અન્ન યોજના હેઠળ રાજ્યના ૭૨ લાખથી વધુ NFSA રેશનકાર્ડ ધારક પરિવારોના ૩.૫૫ કરોડ લોકોને વિનામૂલ્યે અનાજ વિતરણ

પ્રધાનમંત્રી ઉજ્જવલા યોજના અંતર્ગત ગુજરાતમાં ૩૮ લાખથી વધુ મહિલાઓને ઉજ્જવલા ગેસ કનેક્શન

PMJAY-MA યોજના અંતર્ગત ગુજરાતમાં ૨ કરોડ લોકોને ₹૧૦ લાખ સુધીનું નિઃશુલ્ક આરોગ્ય કવચ

પ્રધાનમંત્રી કિસાન સમ્માન નિધિ યોજના અંતર્ગત રાજ્યમાં ૧૫ હપ્તામાં ₹૧૫,૦૦૦ કરોડથી વધુ રકમની સહાય: ૬૪ લાખથી વધુ ખેડૂતોને મળ્યો લાભ

પ્રધાનમંત્રી આવાસ યોજના હેઠળ રાજ્યમાં ૧૩ લાખથી વધુ આવાસોનું થયું નિર્માણ

જળ જીવન મિશન અંતર્ગત અત્યાર સુધી ગુજરાતમાં ૯૨ લાખથી વધુ ઘરને મળ્યું નળ કનેક્શન

**પ્રજાસત્તાક પર્વની સૌ
ગુજરાતવાસીઓને શુભેચ્છાઓ...**



આપણે સહુ સ્વરાજ્ય પ્રાપ્તિ પછી
સુરાજ્યનું સપનું સાઠાર કરવા પ્રતિબદ્ધ છીએ

કેપિટલ એસએફબી

પાના નં. ૩ તું ચાલુ

નોંધાયેલા સમયગાળા માટે, કંપનીએ ૩.૩૬% (ના. વ. ૨૧), ૩.૭૪% (ના. વ. ૨૨), ૪.૧૯% (ના. વ. ૨૩), ૨.૦૨% (પૂર્વાર્ધ-ના. વ. ૨૪)ના પીએટી માર્જિન નોંધાવ્યા છે અને સદર સમયગાળા માટે આરઓસીઈ માર્જિન અનુક્રમે ૮.૫૧%, ૧૨.૮૫%, ૧૬.૬૨%, ૮.૨૩% નોંધાવ્યા છે.

ડિવિડન્ડ પોલિસી: કંપનીએ ૮% (ના. વ. ૨૧), ૧૦% (ના. વ. ૨૨), અને ૧૨% (ના. વ. ૨૩) નું ડિવિડન્ડ ચૂકવ્યું છે. તે આરઓસીઈ માર્ગદર્શિકા મુજબ તેની નાણાકીય કામગીરી અને ભાવિ સંભાવનાઓના આધારે સમજદાર ડિવિડન્ડ નીતિ અપનાવશે.

લીસ્ટેડ સમાન કંપનીઓ સાથે સરખામણી ઓફર ડોક્યુમેન્ટ મુજબ, કંપનીએ આઈડીએફસી ફર્સ્ટ બેંક, એચુ એસએફબી, ઈક્વીટાસ એસએફબી, સુર્યોદય એસએફબી અને ઉજ્જવનને તેમના લિસ્ટેડ પીઅર તરીકે દર્શાવ્યા છે. તેઓ હાલમાં ૧૮.૩, ૨૬.૫, ૧૫.૧, ૧૧.૨ અને ૮.૬૪ (૦૨ ફેબ્રુઆરી, ૨૦૨૪ના રોજ) ના પી/ઈ પર ટ્રેડિંગ કરી રહ્યાં છે. જો કે, તેઓ ખરેખર ચૂસ્ત રીતે તુલનાત્મક નથી.

મર્યાદા બેંક ટ્રેક રેકર્ડ ઓફર સાથે સંકળાયેલા ત્રણ બીઆરએલએમએ છેલ્લા ત્રણ

નાણાકીય વર્ષમાં ૫૮ જાહેર ઈશ્યુ હેન્ડલ કર્યા છે, જેમાંથી ૧૫ ઈશ્યુ લિસ્ટિંગની તારીખે ઓફર કિંમત કરતાં નીચે બંધ થયા છે. નિકર્ષ / રોકાણ વ્યૂહરચના આ નાની ફાઈનાન્સ બેંક હાલમાં ઉત્તર ક્ષેત્ર કેન્દ્રિત નાણાકીય સેવા પ્રદાતા છે અને આગામી વર્ષોમાં શાખા નેટવર્કના વિસ્તરણ સાથે સમગ્ર ભારતમાં હાજરીની વિચારણા કરે છે. નોંધાયેલા સમયગાળા માટે, તેણે ટોચ અને નીચેની લાઈનમાં સ્થિર વૃદ્ધિ નોંધાવી હતી. ના. વ. ૨૪ની વાર્ષિક કમાણીના આધારે, તે ઈશ્યુ આક્રમક કિંમતનો દેખાવ છે. સારી રીતે જાણકાર રોકાણકારો લાંબા ગાળાના વળતર માટે રોકાણ કરી શકે છે.

આર્થિક દેખાવ આર્થિક દેખાવને મોરચે, છેલ્લા ત્રણ નાણાકીય વર્ષમાં, આ કંપનીએ (કોન્સોલીડેટેડ ધોરણે) કુલ આવક / ચોખ્ખો નફો રૂ. ૧૪૮.૭૩ કરોડ / રૂ. ૩.૧૬ કરોડ (ના. વ. ૨૧), રૂ. ૧૬૮.૫૪ કરોડ / રૂ. ૦.૨૦ કરોડ (ના. વ. ૨૨), અને રૂ. ૧૮૫.૮૨ કરોડ / રૂ. ૩.૭૮ કરોડ (ના. વ. ૨૩) નોંધાયેલ છે. ૩૦ સપ્ટેમ્બર, ૨૦૨૩ અંતિત ના. વ. ૨૪ ના પૂર્વાર્ધ માટે, તેણે રૂ. ૨૧૩.૧૧ કરોડના ટર્નઓવર પર નો ચોખ્ખો નફો રૂ. ૭.૬૦ કરોડ મેળવ્યો છે. આમ તેની ટોચની અને નીચેની લાઈનોએ અહેવાલ કરેલા સમયગાળા માટે વૃદ્ધિ નોંધાવી છે. ચાલુ નાણાકીય વર્ષના પ્રથમ અર્ધવાર્ષિક ગાળા માટે અદભૂત કામગીરી તેની ટકાઉપણા અંગે ભરપૂર ખેંચે છે અને ચિંતા ઉભી કરે છે.

છેલ્લા ત્રણ નાણાકીય વર્ષમાં તેણે સરેરાશ ઈપીએસ રૂ. ૧.૩૮ અને સરેરાશ આરઓએનડબલ્યુ ૬.૧૫ % છે. ૩૦ સપ્ટેમ્બર, ૨૦૨૩ના રોજ ઈશ્યૂની કિંમત તેની એનએવી રૂ. ૮૧.૮૧ના આધારે ૧.૪૧ ની પી/બીવીથી આવે છે, અને આઈ પી ઓ પછીના એનએવી ૫.૫૦ (અપર

કેપના આધારે)ના આધારે ૨.૨૮ના પી/બીવીથી આવે છે. જો આપણે ના. વ. ૨૪ ની કમાણીને વાર્ષિક ધોરણે ગણીએ અને તેને આઈપીઓ પછીની મૂડીને આધારે વહેંચીએ, તો માગવામાં આવેલ કિંમત ૩.૭૦ ના પી/ઈ પર આવે છે. તેની ના. વ. ૨૩ની કમાણીના આધારે, પી/ઈ ૭.૪૩ છે. આમ ઈશ્યૂની કિંમત આકર્ષક લાગે છે.

નોંધાયેલા સમયગાળા માટે, કંપનીએ ૨.૧૩% (ના. વ. ૨૧), ૦.૧૨% (ના. વ. ૨૨), ૧.૮૪% (ના. વ. ૨૩), ૩.૫૭% (પૂર્વાર્ધ-ના. વ. ૨૪) માટે પીએટી માર્જિન પોસ્ટ કર્યા છે. ડિવિડન્ડ પોલિસી: કંપનીએ કોઈપણ નાણાકીય વર્ષ માટે કોઈ ડિવિડન્ડ જાહેર કર્યું નથી. તે તેની નાણાકીય કામગીરી અને ભાવિ સંભાવનાઓના આધારે સમજદાર ડિવિડન્ડ નીતિ અપનાવશે.

લીસ્ટેડ સમાન કંપનીઓ સાથે સરખામણી ઓફર દસ્તાવેજ મુજબ, કંપનીએ તેમના લિસ્ટેડ સાથીદારો તરીકે ઈન્સોલેશન એનર્જી દર્શાવી છે. તેઓ ૧૨૦ ના પી/ઈ પર વેપાર કરી રહ્યા છે (૦૨

ફેબ્રુઆરી, ૨૦૨૪ મુજબ). જો કે, તેઓ ખરેખર ચૂસ્ત રીતે તુલનાત્મક નથી.

મર્યાદા બેંક ટ્રેક રેકર્ડ છેલ્લા ત્રણ નાણાકીય વર્ષમાં કોર્પોરેટ કેપિટલ તરફથી આ ૧૧મો આદેશ છે, છેલ્લી ૧૦ સૂચિમાંથી, લીસ્ટિંગ તારીખે ૨ ડિસ્કાઉન્ટ પર ખુલેલ હતા અને બાકીના તમામ ૩૪.૬૨% થી ૨૩૧.૬૩% સુધીના પ્રીમિયમ સાથે ખુલેલ.

નિકર્ષ / રોકાણ વ્યૂહરચના કંપની સોલર પીવી મોડ્યુલ મેન્યુફેક્ચરિંગ અને માર્કેટિંગમાં છે. તેણે અહેવાલ કરેલા સમયગાળા માટે તેની ટોચની લાઈનોમાં સ્થિર વૃદ્ધિ પોસ્ટ કરી, પરંતુ અનિયમિત બોટમ લાઈન ચિહ્નિત કરી. પૂર્વાર્ધ-ના. વ. ૨૪ માટે ટોપ અને બોટમ લાઈનમાં અચાનક બૂસ્ટ વધતી સ્પર્ધા વચ્ચે આવા માર્જિન માટે ભરપૂર ખેંચે છે અને તેના ટકાઉપણા માટે ચિંતા વધારે છે. જો કે, ના. વ. ૨૪ સુપર કમાણીના આધારે, ઈશ્યૂની કિંમત આકર્ષક લાગે છે. સોલાર પાવર સેગમેન્ટ કાઉન્ટર્સ માટે રોકાણકારોની ફેન્સી જોવા મળે છે. રોકાણકારો મધ્યમથી લાંબા ગાળા માટે રોકાણ કરી શકે છે.

અલ્પેક્સ સોલર એનએસઈ એસએમઈ આઈપીઓ પૃથ્થકરણ (અરજી કરો)

દિલીપ દાવડા (Courtesy: Chittorgarh.com)

કંપની વિશે: અલ્પેક્સ સોલર લી. (એએસએલ) એ ઉત્તર ભારતમાં સોલાર ફોટોવોલ્ટેઈક (પીવી) મોડ્યુલ ઉત્પાદક છે. તેના પીવી મોડ્યુલો મોનોક્રિસ્ટલાઈન અને પોલીક્રિસ્ટલાઈન સેલ ટેકનોલોજીનો ઉપયોગ કરીને બનાવવામાં આવે છે. આ કંપનીના સૌર ઉર્જા ઉત્પાદનોના પોર્ટફોલિયોમાં બાયફેસિયલ, મોનો પરક, હાફ-કટ સોલાર પીવી મોડ્યુલોનો સમાવેશ થાય છે. તે સપાટી અને સબમર્સિબલ એમ બંને શ્રેણીઓમાં એસી/ડીસી સોલર પંપના એન્જિનિયરિંગ, પ્રાપ્તિ, બાંધકામ (ઈપીસી) સહિત સંકલિત સૌર ઉર્જા ઉકેલો પણ પૂરા પાડે છે.

કંપની બીરબી સ્પેસમાં સોલાર પેનલ્સનું ઉત્પાદન અને ડિલિવરી કરે છે અને લ્યુમિનસ, જેક્સન અને ટાટા પાવર સહિત અનેક મોટી કંપનીઓ માટે કોન્ટ્રાક્ટ ઉત્પાદક તરીકે પણ સેવા આપે છે. સોલારવર્લ્ડ એનર્જી સોલ્યુશન્સ પ્રાઈવેટ લિમિટેડ, બીવીજી ઈન્ડિયા લિમિટેડ, ટાટા પાવર, હિલ્ડ એનર્જી પ્રાઈવેટ લિમિટેડ અને શક્તિ પમ્પ્સ ઈન્ડિયા લિમિટેડ જેવી ઈપીસી કંપનીઓ પર ચોક્કસ ધ્યાન કેન્દ્રિત કરીને તેની સોલાર પેનલ કંપનીઓને પહોંચાડવામાં આવે છે. આ કંપનીઓ ઓર્ડર મેળવ્યા પછી તેમના ગ્રાહકોના સ્થાનો પર આ કંપનીની સોલર પેનલ્સ ઈન્સ્ટોલ કરે છે. સોલર વોટર પંપ માટે, તે બીરસી સેગમેન્ટને લક્ષ્ય બનાવે છે.

આ કંપની સંબંધિત રાજ્યોમાં ટેન્ડરો માટે અરજી કરીને શરૂ કરે છે, અને જો તે ટેન્ડર જીતવામાં સફળ થાય છે, તો તે ઈન્સ્ટોલેશન સાઈટનું મૂલ્યાંકન કરવા માટે આગળ વધે છે અને ત્યારબાદ નિયુક્ત સ્થળોએ સોલાર વોટર પંપ ઈન્સ્ટોલ કરે છે. તે હાલમાં ગ્રેટર નોઈડામાં એક ઉત્પાદન સુવિધાથી કાર્ય કરે છે, જે પ્લોટ નંબર ૧-૨૫, ૨૬, ૨૭,

- એએસએલએ સોલાર પીવી મોડ્યુલ ઉત્પાદક છે.
- જો કે તે તેની ટોચની લાઈનોમાં વૃદ્ધિને ચિહ્નિત કરે છે, નીચેની લાઈનમાં અનિયમિત અસંગતતા દર્શાવવામાં આવી છે.
- કંપની તેની ક્ષમતા વિસ્તરી રહી છે અને નવા એલ્યુમિનિયમ ફેમ યુનિટ ઉમેરી રહી છે.
- ના.વ. ૨૪ની વાર્ષિક સુપર કમાણીના આધારે, ઈશ્યૂની કિંમત આકર્ષક છે.
- રોકાણકારો મધ્યમથી લાંબા ગાળાના પુરસ્કારો માટે ફંડ પાર્ટ કરી શકે છે.

સૂરજપુર ઈન્ડસ્ટ્રીયલ એરિયા, સાઈટ -વી, કર્ના, ગ્રેટર નોઈડા ખાતે સ્થિત છે અને તેની વધારાની ઓફિસો નવી દિલ્હી, હરિયાણા છત્તીસગઢ, મુંબઈ, લુધિયાણા, નાલાગઢ (હિમાચલ પ્રદેશ), જયપુર અને તિરુપુર (તામિલનાડુ) સહિત વિવિધ શહેરોમાં સ્થિત છે. તેનું મેન્યુફેક્ચરિંગ યુનિટ વિશ્વવ્યાપી સપ્લાયર્સ તરફથી વિશ્વ-ક્લાસ પીવી મેન્યુફેક્ચરિંગ લાઈનથી સજ્જ છે. સંપૂર્ણ સ્વચાલિત રોબોટિક પ્લાન્ટ્સ હાલમાં ૪૫૦એમ ડબલ્યુની ઉત્પાદન ક્ષમતા ધરાવે છે, તેને વધારીને ૧જીડબલ્યુ કરવાની યોજના ધરાવે છે. આરએચપી ની તારીખ સુધીમાં તેના પગારપત્રક પર ૧૮૬ કર્મચારીઓ હતા.

ઈશ્યૂની વિગત અને મૂડીનો ઈતિહાસ આ કંપની મેઈડન આઈપીઓ દ્વારા તેનો રૂ. ૧૦નો એક એવા ૬૪૮૦૦૦૦ ઈક્વીટી શેર ઓફર કરી મૂડી બજારમાં આવી રહી છે આ માટે તેણે પ્રતિ શેર રૂ. ૧૦૮ થી રૂ. ૧૧૫નું પ્રાઈવેટ ડાઉન રાઉન્ડ કરેલ છે અને રૂ. ૭૪.૫૨એકત્રિત કરવા મૂડી બજારમાં આવેલ છે. જાહેર ભરણા માટે આ ઈશ્યૂ તા.૦૮ ફેબ્રુઆરી, ૨૦૨૪ના રોજ ખુલશે છે અને તા. ૧૨ ફેબ્રુઆરી, ૨૦૨૪ના રોજ બંધ થશે. ઓછામાં ઓછી અરજી ૧૨૦૦ શેર માટે અને તે પછી તેના ગુણાંકમાં કરવાની રહેશે. ફાળવણી પછી, શેર એનએસઈ એસએમઈ ઈમર્જ પર સૂચિબદ્ધ થશે. ઈશ્યૂ કંપનીની આઈપીઓ પછીની પેઈડ-અપ

મૂડીના ૨૬.૪૮% હિસ્સો ધરાવે છે. તાજા ઈક્વિટી ઈશ્યૂની ચોખ્ખી આવકમાંથી, તે રૂ. ૧૮.૫૬ કરોડ સોલાર મોડ્યુલ ઉત્પાદન સુવિધાના અપગ્રેડિંગ અને વિસ્તરણ પર કેપેક્સ, રૂ. ૧૨.૮૫ કરોડ નવા એલ્યુમિનિયમ ફેમ યુનિટ પર કેપેક્સ માટે રૂ. ૨૦.૫૦ કરોડ કાર્યકારી મૂડી માટે અને બાકીના સામાન્ય કોર્પોરેટ હેતુઓ માટે ખર્ચશે.

આ ઈશ્યૂ માત્ર કોર્પોરેટ કેપિટલવેન્ચર્સ પ્રા. લિ. દ્વારા સંચાલિત છે, અને સ્કાયલાઈન ફાઈનાન્શિયલ સર્વિસીસ પ્રા. લિ. ઈશ્યૂના રજિસ્ટ્રાર છે. એસ એસ કોર્પોરેટ સિક્યોરિટીઝ લિમિટેડ કંપની માટે બજાર નિર્માતા છે. પ્રારંભિક ઈક્વિટી મૂડી સમાન ધોરણે જારી કર્યા પછી, તેણે માર્ચ ૨૦૦૭ અને જાન્યુઆરી ૨૦૧૧ વચ્ચે શેર દીઠ રૂ. ૪૫ - રૂ. ૨૦૦ની કિંમતની શ્રેણીમાં વધુ ઈક્વિટી મૂડી જારી કરી. તેણે ફેબ્રુઆરી ૨૦૦૪માં ૧ માટે ૧, ડિસેમ્બર ૨૦૧૦માં ૧ માટે ૪ અને ઓક્ટોબર ૨૦૨૩માં ૧ માટે ૨ના ગુણોત્તરમાં બોનસ શેર પણ આપ્યા છે. પ્રમોટર્સ/સેલિંગ હિસ્સેદારો દ્વારા શેરના સંપાદનની સરેરાશ કિંમત રૂ. નીલ, રૂ. ૦.૦૪, રૂ. ૦.૨૭, રૂ. ૦.૩૩, રૂ. ૦.૫૬, રૂ. ૦.૫૮, રૂ. ૧.૪૩, અને રૂ. ૧૧.૦૮ પ્રતિ શેર છે.

આઈપીઓ પછી, કંપનીની વર્તમાન પેઈડ-અપ ઈક્વિટી મૂડી રૂ. ૧૭.૮૮ કરોડ છે તે વધીને રૂ. ૨૪.૪૭૮ કરોડ થશે. ઉપલા આઈપીઓ પ્રાઈસ બેન્ડના આધારે, કંપની રૂ. ૨૮૧.૧૧ કરોડનું માર્કેટ કેપ નિહાળી રહી છે.

જના એસએફબી આઈપીઓ પૃથ્થકરણ (અરજી કરી શકાય)

દિલીપ દાવડા (Courtesy: Chittorgarh.com)

કંપની વિશે: જના સ્મોલ ફાઈનાન્સ બેંક (જેએસએફબી) એ ૩૦ સપ્ટેમ્બર, ૨૦૨૩ સુધીમાં એચુએમ ની દ્રષ્ટિએ ચોથી મોટી સ્મોલ ફાઈનાન્સ બેંક છે અને થાપણના કદની દ્રષ્ટિએ ચોથી સૌથી મોટી સ્મોલ ફાઈનાન્સ બેંક છે. (સ્ત્રોત: ફ્રિય રિપોર્ટ). ૩૦ સપ્ટેમ્બર, ૨૦૨૩ સુધીમાં, તેની પાસે ૭૭૧ બેંકિંગ આઉટલેટ્સ હતા, જેમાં ૨૨ રાજ્યો અને બે કેન્દ્રશાસિત પ્રદેશોમાં બેંક વગરના ગ્રામીણ કેન્દ્રોમાં ૨૭૮ બેંકિંગ આઉટલેટ્સનો સમાવેશ થાય છે. કંપનીએ ૨૦૦૮ થી લગભગ ૧૨ મિલિયન ગ્રાહકોને સેવા આપી છે, જેમાં ૩૦ સપ્ટેમ્બર, ૨૦૨૩ સુધીમાં ૪.૮૭ મિલિયન સક્રિય ગ્રાહકોનો સમાવેશ થાય છે.

જેએસએફબીની સ્થાપના ૨૪ જુલાઈ, ૨૦૦૬ના રોજ કરવામાં આવી હતી, ૪ માર્ચ, ૨૦૦૮ના રોજ નોન-બેંકિંગ ફાઈનાન્સ કંપની ("એનએફબીસી") તરીકે નોંધાયેલ હતી અને ૨૮ માર્ચ, ૨૦૧૮ થી સ્મોલ ફાઈનાન્સ બેંક તરીકે કામ કરવાનું શરૂ કર્યું હતું અને તે જુલાઈ ૧૬, ૨૦૧૮ના રોજ એક અનુસૂચિત વાણિજ્ય બેંક બની હતી. તેની પ્રાથમિક સુરક્ષિત લોન પ્રોડક્ટ્સ સિક્યોરિટી બિઝનેસ લોન, પ્રોપર્ટી સામે માર્દકો લોન ("માઈકો એલ એ પી"), એમએસએમઈ લોન, એફોર્ડબલ હાઉસિંગ લોન, એનબીએફસી ને ટર્મ લોન, ફિક્સ્ડ ડિપોઝિટ સામેની લોન, ટુ-વ્હીલર લોન અને

- જેએસએફબીએ ભારતમાં ચોથું સૌથી મોટું એસએફબી છે જે એક છત નીચે તમામ નાણાકીય સેવાઓ પ્રદાન કરે છે.
- તેણે રોગચાળાની અસરને કારણે ના.વ. ૨૨ માટે પીછેહઠ નોંધાવેલ છે.
- ના. વ. ૨૩ થી તેની નાણાકીય કામગીરી દ્વારા દર્શાવ્યા મુજબ તે પાછું ટ્રેક પર આવેલ છે.
- ના.વ. ૨૪ની વાર્ષિક કમાણીના આધારે, ઈશ્યૂ વ્યાજબી કિંમતનો લાગે છે.
- રોકાણકારો મધ્યમથી લાંબા ગાળાના વળતર માટે રોકાણ કરી શકે છે.

ગોલ્ડ લોન છે. તેની પ્રાથમિક અસુરક્ષિત લોન ઉત્પાદનો વ્યક્તિગત અને સૂક્ષ્મ વ્યવસાય લોન, કૃષિ અને સંલગ્ન લોન અને જૂથ લોન છે (જોઈન્ટ લાયબિલિટી ગ્રુપ ("જેએલજી") મોડલ મુજબ મહિલાઓના જૂથને જૂથ લોન આપવામાં આવે છે).

સ્મોલ ફાઈનાન્સ બેંક બની ત્યારથી, તેણે તેની એડવાન્સિસમાં વિવિધતા લાવવા માટે સુરક્ષિત ગ્રોસ એડવાન્સ વધારવા પર ધ્યાન કેન્દ્રિત કર્યું છે અને અસુરક્ષિત એડવાન્સિસની અંદર, તેમણે વધતી કૃષિ અને સંલગ્ન લોન પર ધ્યાન કેન્દ્રિત કર્યું છે. જેએસએફબી માર્ચ ૨૦૧૮માં સ્મોલ ફાઈનાન્સ બેંક તરીકે કામગીરી શરૂ કરી ત્યારથી તેના ડિપોઝિટ પોર્ટફોલિયોમાં ૭૫પથી વૃદ્ધિ કરવા માટે "જન" બ્રાન્ડની તાકાતનો લાભ લેવામાં સક્ષમ છે. ભારતમાં અમલીત કાયદા મુજબ એનબીએફસી-એમએફઆઈ તરીકે, કંપનીને થાપણો સ્વીકારવાની પરવાનગી નથી.

આ કંપની ૩૦ સપ્ટેમ્બર ૨૦૨૩ સુધીમાં ડિપોઝિટના કદના સંદર્ભમાં ભારતની ટોચની ચાર સ્મોલ ફાઈનાન્સ બેંકોમાંની

એક છે. (સ્ત્રોત: ફ્રિય રિપોર્ટ). તે કોવિડ-૧૯ વીમા ઉત્પાદનો સહિત તૃતીય-પક્ષ જીવન વીમા ઉત્પાદનો, સામાન્ય (બિન-જીવન) વીમા ઉત્પાદનો અને આરોગ્ય વીમા ઉત્પાદનો માટે કોર્પોરેટ એજન્ટ પણ છે. કંપની વેપારી હસ્તગત ભાગીદારો દ્વારા પોઈન્ટ ઓફ સેલ્સ ("પીઓએસ") ટર્મિનલ અને પેમેન્ટ ગેટવે સેવાઓ પણ પ્રદાન કરે છે. બેંકિંગ આઉટલેટ્સ અને એટીએમ દ્વારા તેના ઉત્પાદનો અને સેવાઓ પહોંચાડવા ઉપરાંત, તે વ્યવસાયિક સંવાદતાઓ, એટીએમ કમ ડેબિટ કાર્ડ્સ, મોબાઈલ બેંકિંગ પ્લેટફોર્મ્સ, ઈન્ટરનેટ બેંકિંગ પોર્ટલ અને એસએમએસ ચેતવણીઓ દ્વારા ઉત્પાદનો અને સેવાઓ પહોંચાડે છે.

આ કંપનીએ ૩૦ સપ્ટેમ્બર, ૨૦૨૩ સુધીમાં બેંક વગરના ગ્રામીણ કેન્દ્રોમાં કુલ ૧૫૮ બેંકિંગ આઉટલેટ્સનું સંચાલન કરવા માટે ત્રણ કોર્પોરેટ એકમોને બિઝનેસ કોરોસ્પોન્ડન્ટ તરીકે નિયુક્ત કર્યા છે. વધુમાં, તેની પાસે અન્ય ૧૭ બિઝનેસ કોરોસ્પોન્ડન્ટ્સ હતા જેઓ કૃષિ અને સંલગ્ન લોન માટે અનુસંધાન પાના નં. ૭ પર

રાશી પેરિફેરલ્સ

પાના નં. ૭ નું ચાલુ

મૂડી તેમને આગામી થોડા વર્ષોમાં ટોચની લાઈનને બમણાથી વધુ કરવામાં મદદ કરશે, તેની નીચેની લાઈનમાં અનુરૂપ વધારા સાથે. કંપની "ઉચ્ચ વોલ્યુમ/લો માર્જિન" સેગમેન્ટમાં કાર્યરત હોવા છતાં, તે ડિજિટલ ઈન્ડિયા અને આત્મનિર્ભર ભારતની સરકારની પહેલો વચ્ચે ઉજ્જવળ સંભાવનાઓ તરફ આગળ વધી રહી છે. નોંધાયેલા સમયગાળા માટે, કંપનીએ ૨.૩૦% (ના. વ. ૨૧), ૧.૮૬% (ના. વ. ૨૨), ૧.૩૦% (ના. વ. ૨૩), ૧.૩૨% (પૂર્વાર્ધ - ના. વ. ૨૪) ના પીએટી માર્જિન નોંધાવ્યા છે અને આ જ સમયગાળા માટે આરઓસીઈ માર્જિન ૨૩.૪૬%, ૨૦.૧૩%, ૧૪.૨૧%, ૭.૨૨% નોંધાવ્યાં છે.

ડિવિડન્ડ પોલિસી: કંપનીએ છેલ્લા ત્રણ નાણાકીય વર્ષ માટે ૧૦% નું ડિવિડન્ડ ચૂકવ્યું છે, અને તેની નાણાકીય કામગીરી અને ભાવિ સંભાવનાઓના આધારે સપ્ટેમ્બર ૨૦૨૨ માં ડિવિડન્ડ નીતિ અપનાવી છે. **લીસ્ટેડ સમાન કંપનીઓ સાથે સરખામણી** ઓફર ડોક્યુમેન્ટ મુજબ, કંપનીએ રેડિંગટન ઈન્ડિયાને તેમના લિસ્ટેડ પીઅર તરીકે દર્શાવ્યું છે. તે ૧૧.૮ ના પી/ઈ પર ટ્રેડ થઈ રહ્યો છે (૦૨ ફેબ્રુઆરી, ૨૦૨૪ મુજબ). જો કે, ખરેખર ચૂસ્ત રીતે તુલનાત્મક નથી. **મર્ચન્ટ બેંકરનો ટ્રેક રેકર્ડ** ઓફર સાથે સંકળાયેલા બે બીઆરએલએમએસ એ પાછલા

ત્રણ નાણાકીય વર્ષમાં ૮૨ જાહેર ઈશ્યુ હેન્ડલ કર્યા છે, જેમાંથી લિસ્ટિંગની તારીખે ૨૧ ઈશ્યુઓફર કિંમત કરતાં નીચે બંધ થયા છે. **નિષ્કર્ષ / રોકાણ વ્યૂહરચના** કંપની ભારતમાં અગ્રણી આઈસીટી ઉત્પાદન વિતરકોમાંની એક છે. તેણે રોગચાળા દરમિયાન ઔદ્યોગિક વલણોને અનુરૂપ ના. વ. ૨૧ અને ના. વ. ૨૨ માટે પ્રોત્સાહક પ્રદર્શન પોસ્ટ કર્યું અને ના. વ. ૨૩ માટે માર્જિન પર પણ દબાણ દર્શાવ્યું, પરંતુ પૂર્વાર્ધ-ના. વ. ૨૪ દ્વારા સૂચવ્યા મુજબ પાછું ટ્રેક પર આવ્યું ના. વ. ૨૪ વાર્ષિક કમાણીના આધારે, ઈશ્યુ સંપૂર્ણ કિંમતનો દેખાય છે. રોકાણકારો મધ્યમથી લાંબા ગાળાના વળતર માટે રોકાણ કરવાનું વિચારી શકે છે.

લિ. (એનએસબીએલ) કંપની માટે બજાર નિર્માતા છે. જ્યારે એફઓસીએલએ ૧૫% સુધીનો આઈપીઓ અન્ડરરાઈટ કર્યો છે, જ્યારે એફઓસીએલ એ ૮૫% સુધી અન્ડરરાઈટ કર્યો છે. સમાન ધોરણે પ્રારંભિક ઈક્વિટી મૂડી જારી કર્યા પછી, તેણે માર્ચ ૨૦૨૨ માં શેર દીઠ રૂ. ૬૦ના નિશ્ચિત ભાવે વધુ ઈક્વિટી શેર જારી કર્યા. કંપનીએ ઓગસ્ટ ૨૦૨૩ માં ૩ માટે ૧૬ ના ગુણોત્તરમાં બોનસ શેર પણ આપ્યા છે. પ્રમોટરો/વેચાણકર્તા હિસ્સેદારો દ્વારા શેરના સંપાદનની સરેરાશ કિંમત રૂ. ૨.૩૮, અને રૂ. ૨.૭૩ પ્રતિ શેર છે. આઈપીઓ પછી, કંપનીની વર્તમાન પેઈડ-અપ ઈક્વિટી મૂડી રૂ. ૧૦.૮૬ કરોડ છે તે વધીને રૂ. ૧૪.૭૮ કરોડ થશે. ઉપલા આઈપીઓ પ્રાઈસ બેન્ડના આધારે, કંપની રૂ. ૧૦૦.૪૮ કરોડનું માર્કેટ કેપ નિહાળી રહી છે. **આર્થિક દેખાવ** આર્થિક દેખાવને મોરચે, છેલ્લા ત્રણ નાણાકીય વર્ષમાં, આ કંપનીએ કુલ આવક / ચોખ્ખો નફો રૂ. ૪૮.૮૮ કરોડ / રૂ. ૦.૮૭ કરોડ (ના. વ. ૨૧), રૂ. ૭૫.૪૫ કરોડ / રૂ. ૦.૮૦ કરોડ (ના. વ. ૨૨), અને રૂ. ૬૩.૩૦ કરોડ / રૂ. ૨.૬૪ કરોડ (ના. વ. ૨૩) નોંધાયેલ છે. ૩૧ ઓગષ્ટ, ૨૦૨૩ અંતિત ના. વ. ૨૪ ના ૫ માસના ગાળા માટે, તેણે રૂ. ૩૦.૫૨ કરોડના ટર્નઓવર પર

નો ચોખ્ખો નફો રૂ. ૨.૧૦ કરોડ મેળવ્યો છે. આમ, તેની ટોચની લાઈનએ ના. વ. ૨૩ પછીથી વૃદ્ધિ નોંધાવી છે, જ્યારે તેની નીચેની લાઈનમાં કદાચ માગવામાં આવેલ ભાવ સાથે મેળ કરવા રંધાયેલ છે. છેલ્લા ત્રણ નાણાકીય વર્ષમાં તેણે સરેરાશ ઈપીએસ રૂ. ૧.૬૦ અને સરેરાશ આરઓએનડબલ્યુ ૧૮.૦૦ % છે. ૩૧ ઓગષ્ટ ૨૦૨૩ ના રોજ ઈશ્યુની કિંમત તેની એનએવી રૂ. ૧૧.૮૬ના આધારે ૫.૭૩ ની પી/બીવીથી આવે છે, અને આઈ પી ઓ પછીના એનએવી ૨૬.૭૫ (અપર કેપના આધારે)ના આધારે ૨.૫૪ના પી/બીવીથી આવે છે. જો આપણે ના. વ. ૨૪ ની કમાણીને વાર્ષિક ધોરણે ગણીએ અને તેને આઈપીઓ પછીની સંપૂર્ણ પાતળી પેઈડ-અપ ઈક્વિટી મૂડીને આધારે વહેંચીએ, તો માગવામાં આવેલ કિંમત ૧૮.૮૪ ના પી/ઈ પર આવે છે. આમ ઈશ્યુ ના. વ. ૨૪ની વાર્ષિક કમાણી સાથે સંપૂર્ણ કિંમતે દેખાય છે. નોંધાયેલા સમયગાળા માટે, કંપનીએ ૧.૭૭% (ના. વ. ૨૧), ૧.૦૬% (ના. વ. ૨૨), ૪.૧૭% (ના. વ. ૨૩), ૬.૮૭% (પમાસ-ના. વ. ૨૪) માટે પીએટી માર્જિન પોસ્ટ કર્યા છે સમાન ગાળા માટે આરઓસીઈ માર્જિન અનેકમે ૮.૧૭%, ૧૨.૧૬% ૧૮.૩૨%, ૧૧.૫૫% દર્શાવેલ છે. **ડિવિડન્ડ પોલિસી:** સંસ્થાપન પછી કંપનીએ કોઈ

ડિવિડન્ડ જાહેર કર્યું નથી. તે તેની નાણાકીય કામગીરી અને ભાવિ સંભાવનાઓના આધારે સમજદાર ડિવિડન્ડ નીતિ અપનાવશે. **લીસ્ટેડ સમાન કંપનીઓ સાથે સરખામણી** ઓફર દસ્તાવેજ મુજબ, કંપનીએ લોટસ ચોકલેટ અને તાપી ફુટને તેમના લિસ્ટેડ પીઅર તરીકે દર્શાવ્યા છે. તેઓ - અને ૨૭૯ (જાન્યુઆરી ૨૮, ૨૦૨૪ મુજબ) ના પી/ઈ પર વેપાર કરી રહ્યા છે. જો કે, તેઓ ખરેખર ચૂસ્ત રીતે તુલનાત્મક નથી. **મર્ચન્ટ બેંકરનો ટ્રેક રેકર્ડ** છેલ્લાં ત્રણ નાણાકીય વર્ષમાં ફર્સ્ટ ઓવરસીઝ તરફથી આ ૨૫મો આદેશ છે, છેલ્લા ૧૦ લિસ્ટિંગમાંથી, લિસ્ટિંગની તારીખે ૩ ભાવોભાવ અને બાકીના ૦.૦૪% થી ૧૮.૬૮% સુધીના પ્રીમિયમ સાથે ખુલ્લી છે. **નિષ્કર્ષ / રોકાણ વ્યૂહરચના** કંપની કન્ફેક્શનરી અને અન્ય ખાદ્ય ચીજોનો વ્યવસાય કરે છે. તેણે તેની ટોચની લાઈનમાં અસંગતતા અને ના. વ. ૨૩ થી નીચેની લાઈનમાં આશ્ચર્યજનક વધારો પોસ્ટ કર્યો. ના. વ. ૨૪ માટે વાર્ષિક સુપર કમાણીના આધારે, ઈશ્યુ સંપૂર્ણ કિંમતનો દેખાય છે. તાજેતરનું પ્રદર્શન તૈયાર થઈ ગયું હોય તેવું લાગે છે. કંપની અત્યંત સ્પર્ધાત્મક અને ખંડિત સેગમેન્ટમાં કાર્યરત છે. આ મુદ્દાને ધ્યાનમાં કોઈ નુકસાન નથી.

ઈટાલીયન એડીબલ એનએસઈ એસએમઈ આઈપીઓ પૃથકરણ (દૂર રહો)

કંપની વિશે: ઈટાલીયન એડીબલ્સ લી. (આઈઈએલ) કન્ફેક્શનરી ઉત્પાદનોના ઉત્પાદક અને સપ્લાયર છે. તે વ્યાપક અર્થમાં કેન્ડી, કારામેલ, ચોકલેટ, પ્રોસેસડ કોકો અને દૂધ અને પરંપરાગત મીઠી સ્વાદિષ્ટ તૈયાર કરેલ ભારતીય મીઠાઈઓના સ્વરૂપમાં જાળવણી કરી કરે છે. કંપનીના મંત્ર "શેરિંગ ઈઝ એવરીથિંગ" અને "આનંદપૂર્ણ સર્જન અને અનહદ આનંદ" ને ધ્યાનમાં રાખીને, કંપની છેલ્લા ૧૪ વર્ષથી સ્વાદિષ્ટ માઉથ વોટરિંગ કન્ફેક્શનરી ઉત્પાદનોનું ઉત્પાદન કરી રહી છે. તેના કન્ફેક્શનરી ઉત્પાદનો "ઓફકોર્સ" ના બ્રાન્ડ નામ હેઠળ વેચાય છે તે ગ્રાહકોને રાબડી ચમીઠાઈ સ્વીટ, મિલ્ક પેસ્ટ, ચોકલેટ પેસ્ટ, લોલીપોપ્સ, કેન્ડી, જેલી કેન્ડી, મલ્ટી-ગ્રેન પફ રોલ્સ, ફળ આધારિત ઉત્પાદનો જેવી કન્ફેક્શનરીની વિશાળ શ્રેણી ઓફર કરે છે. ભારત વિવિધ સંસ્કૃતિઓ, ઘણા તહેવારો અને પ્રસંગો ધરાવતો દેશ હોવાના કારણે, મીઠાઈઓ સાથેની ઉજવણી તે ખાસ પ્રસંગો, તહેવારો વગેરેમાં મુખ્ય ભૂમિકા ભજવે છે. આ કંપનીના કન્ફેક્શનરી ઉત્પાદનો અખિલ ભારતમાં વેચાય છે, મુખ્યત્વે આંધ્ર પ્રદેશ, આસામ, બિહાર, છત્તીસગઢ, દિલ્હી, ગુજરાત, હરિયાણા, હિમાચલ પ્રદેશ, જમ્મુ અને કાશ્મીર, ઝારખંડ, કર્ણાટક, કેરળ, મધ્ય પ્રદેશ, મહારાષ્ટ્ર, નાગાલેન્ડ અને અર્ધ-શહેરી વિસ્તારોમાં. ઓડિશા, પંજાબ, રાજસ્થાન, તમિલનાડુ, તેલંગાણા, ઉત્તર પ્રદેશ, ઉત્તરાખંડ, પશ્ચિમ બંગાળ અને આ વિસ્તારોમાં સ્થિત સ્થાનિક જથ્થાબંધ વિકેતાઓ અને વિતરકો દ્વારા ઉપલબ્ધ થાય છે. આ કંપનીના ઉપભોક્તા વર્ગોમાં મોટાભાગે ભારતના ગ્રામીણ અને અર્ધ-શહેરી વિસ્તારોમાં આવેલા કિશોરો, યુવાન વયસ્કો અને બાળકોનો

- આઈઈએલ કન્ફેક્શનરી અને અન્ય ખાદ્ય ઉત્પાદનોના વ્યવસાયમાં રોકાયેલ છે.
- કંપની તેના ઉત્પાદનોને "ઓફકોર્સ" બ્રાન્ડ નામ હેઠળ વેચે છે.
- તે અત્યંત સ્પર્ધાત્મક અને ખંડિત સેગમેન્ટમાં કાર્ય કરે છે.
- ના. વ. ૨૪ માટે તેની વાર્ષિક સુપર કમાણીના આધારે, ઈશ્યુ સંપૂર્ણ કિંમતનો દેખાય છે.
- આ આઈપીઓને ધ્યાનમાં કોઈ નુકસાન નથી.

સમાવેશ થાય છે. ભારતમાં તેના કન્ફેક્શનરી ઉત્પાદનોનું વેચાણ કરવા ઉપરાંત, તે નાઈજીરિયા, યમન, સેનેગલ અને સુદાન જેવા વિવિધ દેશોમાં પણ નિકાસ કરે છે. ૩૧ ઓગસ્ટ, ૨૦૨૩ સુધીમાં તેના ટોચના ગ્રાહકોમાં ચોકલેટ વર્લ્ડ, યુવરાજ એજન્સી, બેકવેલ બિસ્કિટ પ્રાઈવેટ લિમિટેડ, આર.કે. પ્રભાવતી ટ્રેડર્સ, મમતા સ્ટોર્સ, મા લક્ષ્મી ટ્રેડર્સ, સુર્યા ડિસ્ટ્રીબ્યુટર વગેરેનો સમાવેશ થાય છે. ઉપરાંત, તેની એક પ્રોડક્ટ, એટલે કે, જેલી કેન્ડી ધરપાલ પ્રેમચંદ લિમિટેડ (બાબા) જૂથને વેચાય છે. ૩૧ ઓગસ્ટ, ૨૦૨૩ સુધીમાં, તેની પાસે ભારતના ૨૨ રાજ્યોમાં સ્થિત આશરે ૪૫૦ સપ્લાયર્સ અને વિતરકો હતા અને તેમણે ૫ વેપારી નિકાસકારોના નેટવર્ક દ્વારા ઉત્પાદનોની નિકાસ કરી છે. ભારતની અંદર અને ભારતની બહાર તેનું વિતરણ નેટવર્ક અને સુસ્થાપિત બ્રાન્ડ તેને માર્કેટિંગ વ્યૂહરચના, માર્કેટ પેનિટ્રેશનને અસરકારક રીતે સંચાલિત કરવામાં સક્ષમ બનાવ્યું છે અને આ રીતે વર્ષોથી ટર્નઓવરમાં વધારો કર્યો છે. તેની પાસે બે ઓપરેશનલ મેન્યુફેક્ચરિંગ યુનિટ છે જે તેના દ્વારા સંચાલિત છે અને તે ગ્રામ પાલડા, ઈન્દોર અને પ્રભુ ટોલ કાંટા, ઈન્દોર (મધ્યપ્રદેશ)માં સ્થિત છે. આઈઈએલ રિટેલ અને જથ્થાબંધ પેકમાં કન્ફેક્શનરી ઉત્પાદનોનું વેચાણ કરે છે. લોલીપોપ્સ, કેન્ડી, દૂધની મીઠાઈના ઉત્પાદનો પેટ જાર, પોલીપેક્સ અને માં ઉપલબ્ધ છે.

કાર્ડબોર્ડ બોક્સ. ૩૧ ઓગસ્ટ, ૨૦૨૩ સુધીમાં, તેના પગારપત્રક પર ૨૨૭ કર્મચારીઓ હતા. **ઈશ્યુની વિગત અને મૂડીનો ઈતિહાસ** આ કંપની મેઈડન આઈપીઓ દ્વારા તેનો રૂ. ૧૦ નો એક એવા ૩૮૨૦૦૦૦ ઈક્વીટી શેર રૂ. ૬૮ના મુકરર ભાવે ઓફર કરી રૂ. ૨૬.૬૬એકત્રિત કરવા મૂડી બજારમાં આવેલ છે. જાહેર ભરણા માટે આ ઈશ્યુ તા. ૦૨ ફેબ્રુઆરી, ૨૦૨૪ ના રોજ ખુલશે છે અને તા. ૦૭ ફેબ્રુઆરી, ૨૦૨૪ ના રોજ બંધ થશે. ઓછામાં ઓછી અરજી ૨૦૦૦ શેર માટે અને તે પછી તેના ગુણાંકમાં કરવાની રહેશે. ફાળવણી પછી, શેર એનએસઈ એસએમઈ પર સૂચિબદ્ધ થશે. ઈશ્યુ કંપનીની આઈપીઓ પછીની પેઈડ-અપ મૂડીના ૨૬.૫૩% હિસ્સો ધરાવે છે. આ આઈપીઓ પ્રક્રિયા માટે આ કંપની રૂ. ૦.૮૦ કરોડ ખર્ચી રહેલ છે અને ઈશ્યુની ચોખ્ખી આવકમાંથી, તે રૂ. ૮.૦૦ કરોડ સૂચિત ઉત્પાદન એકમની સ્થાપના માટે રૂ. ૬.૧૫ કરોડ ચોક્કસ ઉધારની ચુકવણી માટે, રૂ. ૬.૦૦ કરોડ કાર્યકારી મૂડી માટે અને રૂ. ૫.૭૧ કરોડ સામાન્ય કોર્પોરેટ હેતુઓ માટે ખર્ચશે. આ ઈશ્યુ માત્ર ફર્સ્ટ ઓવરસીઝ કેપિટલ લિમિટેડ (એફઓસીએલ) દ્વારા સંચાલિત છે અને બિગશેર સર્વિસીસ પ્રા. લિ. ઈશ્યુના રજિસ્ટ્રાર છે. નિકુંજ બ્રોકર્સ

અપીજય સુરેન્દ્ર પાર્ક હોટેલ્સ આઈપીઓ પૃથકરણ (અરજી કરી શકાય)

કંપની વિશે: અપીજય સુરેન્દ્રપાર્ક હોટેલ્સ લી. (એએસપીએચએલ) "ધ પાર્ક", "ધ પાર્ક કલેક્શન", "જોન બાય ધ પાર્ક", "જોન કનેક્ટ બાય ધ પાર્ક" અને "સ્ટોપ બાય" જેવા બ્રાન્ડ નામો હેઠળ હોસ્પિટાલિટી બિઝનેસ સાથે સંકળાયેલ છે. "જોન". કંપની તેની છૂટક બ્રાન્ડ "ફલુરિસ" દ્વારા છૂટક ખોરાક અને પીણા ઉદ્યોગના વ્યવસાયમાં પણ સંકળાયેલી છે. સંપત્તિની માલિકી ધરાવતી હોટેલ ચેઈન્સ પૈકી, ૩૦ સપ્ટેમ્બર, ૨૦૨૩ સુધી ચેઈન સંલગ્ન હોટેલ રૂમ ઈન્વેન્ટરીના સંદર્ભમાં કંપની ભારતમાં આઠમા ક્રમે છે (સ્ત્રોત: હોરવર્થ એચટીએલ રિપોર્ટ). ૩૦ સપ્ટેમ્બર, ૨૦૨૩ સુધીમાં દેશભરમાં સાંકળવાળી આનુષંગિક હોટલોની માલિકીના ૪૫,૮૦૦ રૂમમાંથી, એએસપીએચએલમાં લગભગ ૧,૩૦૦ રૂમનો સમાવેશ થાય છે જે કુલ ઈન્વેન્ટરીના ૨.૮૦% (સ્ત્રોત: હોરવર્થ એચટીએલ રિપોર્ટ) ધરાવે છે. તે પોતાની બ્રાન્ડ્સ, "ધ પાર્ક", "ધ પાર્ક કલેક્શન", "જોન બાય ધ પાર્ક", "જોન કનેક્ટ બાય ધ પાર્ક" અને "સ્ટોપ બાય જોન" હેઠળ હોસ્પિટાલિટી એસેટનું સંચાલન કરે છે. કંપની પાસે હોટેલની માલિકી અને સંચાલનના

હોસ્પિટાલિટી બિઝનેસમાં ૫૫ વર્ષથી વધુ સમયની નિપુણતા છે, તેની પ્રથમ હોટેલ કોલકાતાની આઈકોનિક પાર્ક સ્ટ્રીટ ખાતે તેમની બ્રાન્ડ "ધ પાર્ક" હેઠળ શરૂ કરવામાં આવી છે. તેમણે રિટેલ બ્રાન્ડ "ફલુરિસ" દ્વારા રિટેલ ફૂડ અને બેવેરેજ ઉદ્યોગમાં હાજરી સ્થાપિત કરી છે. આ કંપનીએ પોતાની બ્રાન્ડ "ધ પાર્ક" હેઠળ ભારતમાં વૈભવી બુટીક હોટલના ખ્યાલને આગળ ધપાવ્યો છે, તેને "પાર્ક કલેક્શન" દ્વારા અને તેની બ્રાન્ડ "જોન બાય ધ પાર્ક" અને "જોન કનેક્ટ બાય ધ પાર્ક" દ્વારા અપર-મિડ-સ્કેલ કેટેગરીમાં આગળ વધાર્યો છે. તેના હોટેલ પોર્ટફોલિયોમાં અખિલ-ભારતની હાજરી છે અને તે તેના વૈવિધ્યસભર પોર્ટફોલિયો સાથે ગ્રાહકોને આકર્ષવાનું ચાલુ રાખે છે. કંપની તેના હોટેલ

પોર્ટફોલિયોને બ્રાન્ડ વર્ગીકરણ અપસ્કેલ અને અપર મિડ-સ્કેલના આધારે બે અલગ-અલગ હોટેલ કેટેગરીમાં વર્ગીકૃત કરે છે. તે નીચેની ચાર બ્રાન્ડ્સ હેઠળ હોટલ ચલાવે છે, જેમ કે "ધ પાર્ક", "ધ પાર્ક કલેક્શન", "જોન બાય ધ પાર્ક", "જોન કનેક્ટ બાય ધ પાર્ક" અને તાજેતરમાં ઈકોનોમી મોટેલ બ્રાન્ડ, "સ્ટોપ બાય જોન" લોન્ચ કરી છે: તે વિશિષ્ટ પાત્ર સાથે વ્યક્તિગત હોટલનું સંચાલન કરે છે અને મહેમાનોને ક્યુરેટેડ અનુભવો પ્રદાન કરે છે. આ કંપનીની હોટેલો ડિઝાઈન અને કલા, ઈવેન્ટ્સ અને મનોરંજન દ્વારા અને અનન્ય, યાદગાર અને ઈમર્સિવ સેવા અનુભવો પ્રદાન કરવામાં અલગ પડે છે. ભિન્નતા એ "જોન બાય ધ પાર્ક" બ્રાન્ડનો પણ એક ભાગ છે જે આધુનિક **અનુસંધાન પાના નં. ૯ પર**

અપીજય સુરેન્દ્ર પાના નં. ૮ નું ચાલુ

ડિઝાઇન અને સ્થાનિક પ્રભાવોના ઉપયોગ દ્વારા ભારતના ટાયર ૨ અને ટાયર ૩ શહેરો માટે ખાસ વિકસાવવામાં આવી રહી છે. તેનું ધ્યાન નફાકારકતા, રોજગારી મૂડી પર વળતર અને હિતધારકોના લાંબા ગાળાના લાભ માટે કંપનીની વૃદ્ધિ પર છે.

૩૦ સપ્ટેમ્બર, ૨૦૨૩ સુધીમાં, તે ૮૧ રેસ્ટોરાં, નાઈટ ક્લબ અને બારનું સંચાલન કરે છે, જેમાં રાંધણ અનુભવીઓની વિશાળ પસંદગી આપવામાં આવે છે. નાઈટ ક્લબ અને એન્ટરટેઇનમેન્ટ ડિવિઝન તેની બ્રાન્ડ પોઝિશનિંગમાં ફાળો આપે છે અને કોસ-સેલિંગની તકોને મંજૂરી આપે છે. કંપનીએ જેન, સમપ્લેસ એલ્સ, તંત્ર, રોકી, આઈબાર, ધી લેધર બાર, પાશા અને એકવા જેવી એવોર્ડ વિજેતા બ્રાન્ડ્સ બનાવી છે.

તે ફૂડ અને બેવરેજ કારોબારમાં 'ફલ્યુરીસ' બ્રાન્ડ હેઠળ પ્રીમિયમ રિટેલ ચેઇનનું પણ સંચાલન કરે છે, જે ઉદ્યોગમાં અગ્રણી ઈબીઆઈટીડીએ માર્જિનનો સફળ અને નફાકારક ટ્રેક રેકોર્ડ ધરાવે છે. 'ફલ્યુરી' રેસ્ટોરાં, કાફે અને કિઓસ્ક જેવા બહુવિધ ફોર્મેટ હેઠળ ૭૩ આઉટલેટ્સ પાન ઈન્ડિયાનું સંચાલન કરે છે. આ રેડ હેરિંગ પ્રોસ્પેક્ટસની તારીખ સુધીમાં, તે કોલકાતા અને બાકીના પશ્ચિમ બંગાળમાં ૬૪ આઉટલેટ્સ, મુંબઈ અને નવી મુંબઈમાં આઠ આઉટલેટ્સ અને નવી દિલ્હીમાં એક આઉટલેટ ચલાવે છે. આ કંપની રિટેલ ફૂડ અને બેવરેજ ઉદ્યોગમાં હાજરી વિકસાવવા અને વૃદ્ધિ કરવા માટે હોસ્પિટાલિટી ઉદ્યોગમાં તેની કુશળતાનો લાભ લેવા અને સમગ્ર ભારતમાં ફલ્યુરીના આઉટલેટ્સનો વિસ્તાર કરવા માગે છે.

આ રેડ હેરિંગ પ્રોસ્પેક્ટસની તારીખ સુધીમાં, તે લક્ઝરી બુટિક અપસ્કેલ અને અપર મિડસ્કેલ કેટેગરીમાં ૩૦ હોટેલ્સનું સંચાલન કરે છે, જેમાં કોલકાતા, નવી દિલ્હી, ચેન્નાઈ, હૈદરાબાદ, બેંગ્લોર અને મુંબઈ જેવા મહાનગરોમાં તેમજ સમગ્ર ભારતમાં હાજરી છે. અન્ય મોટા શહેરો જેમ કે કોઈમ્બતુર, ઈન્દોર, ગોવા, જયપુર, જોધપુર, જમ્મુ, નવી મુંબઈ, વિશાખાપટ્ટનમ, પોર્ટ બ્લેર, પટાણકોટ ૨, ૨૯૮ રૂમનું પ્રતિનિધિત્વ કરે છે. ૩૦ સપ્ટેમ્બર, ૨૦૨૩ સુધીમાં, તેના પગારપત્રક પર ૨૦૩૦ કર્મચારીઓ હતા.

ઈશ્યુની વિગત અને મૂડીનો ઈતિહાસ

આ કંપની તેના પ્રથમ કોમ્પો બુક બિલ્ડિંગ ડ્રટ આઈપીઓ સાથે બહાર આવી રહી છે જેમાં રૂ. ૬૦૦ કરોડ (ઉપલા કેપ પર આશરે ૩૮૦૦૯૯૬ શેર)ના નવા ઈક્વિટી શેર ઈશ્યુ અને વેચાણ માટેની ઓફર (ઓએફએસ) રૂ. ૩૨૦ કરોડ (અપર કેપ પર અંદાજે

૨૦૬૪૫૧૬૧ શેર)નો સમાવેશ થાય છે. આમ આઈપીઓનું એકંદર કદ રૂ. ૯૨૦ કરોડ (અપર કેપ પર અંદાજે ૫૮૩૫૪૮૫૭ શેર) છે. જાહેર ભરણા માટે આ ઈશ્યુ તા. ૦૫ ફેબ્રુઆરી ૨૦૨૪ ના રોજ ખુલશે છે અને તા. ૦૭ ફેબ્રુઆરી ૨૦૨૪ ના રોજ બંધ થશે. આ માટે તેમણે તેમના રૂ. ૧૪૭ થી રૂ. ૧૫૫ નું પ્રાઈસબેન્ડ નક્કી કરેલ છે. ઓછામાં ઓછી અરજી ૯૬ શેર માટે અને તે પછી તેના ગુણાંકમાં કરવાની રહેશે. ફાળવણી પછી, શેર બીએસઈ અને એનએસઈ પર સુચિબદ્ધ થશે. ઈશ્યુ કંપનીની આઈપીઓ પછીની પેઈડ-અપ મૂડીના ૨૭.૮૨% હિસ્સો ધરાવે છે. તાજા ઈક્વિટી ઈશ્યુની ચોખ્ખી આવકમાંથી, તે રૂ. ૫૫૦.૦૦ કરોડ અમુક ઉધારોની પુનઃચુકવણી/પૂર્વચુકવણી માટે અને બાકીના સામાન્ય કોર્પોરેટ હેતુઓ માટે ખર્ચશે.

કંપનીએ તેના પાત્ર કર્મચારીઓ માટે રૂ. ૧૦ કરોડ ના શેર અનામત રાખ્યા છે અને તેમને રૂ. શેર દીઠ ૭ ની સમકક્ષ ડિસ્કાઉન્ટ ઓફર કરે છે. અને બાકીનામાંથી, તેણે ક્યુઆઈબી માટે ૭૫% કરતાં ઓછા નહીં, એચએનઆઈ માટે ૧૫% કરતાં વધુ નહીં અને નાના રોકાણકારો માટે ૧૦% કરતાં વધુ નહીં તેટલા શેર ફાળવ્યા છે.

આ ઈશ્યુના જોઈન્ટ બુક રનિંગ લીડ મેનેજર્સ (બીઆરએલએમએસ)જે એમ ફાઈનાન્સીઅલ લી. એક્સીસ કેપિટલ લી અને આઈ સી આઈ સી આઈ સિક્યોરિટીઝ લિ. છે, જ્યારે લીન્ક ઈન્ટાઈમ પ્રા. લી. ઈશ્યુના રજિસ્ટ્રાર છે.

સમાન ધોરણે પ્રારંભિક ઈક્વિટી શેર જારી/રૂપાંતર કર્યા પછી, જુલાઈ ૨૦૦૭માં કંપનીએ રૂ. ૭૭.૬૭ (રૂ. ૧ મૂળ કિંમત પર આધારિત)ની નિશ્ચિત કિંમતે વધુ ઈક્વિટી શેર જારી કર્યાં. પ્રમોટરો/વેચાણ હિસ્સેદારો દ્વારા શેરના સંપાદનની સરેરાશ કિંમત રૂ. ૦.૦૮, રૂ. ૦.૪૦, રૂ. ૦.૬૦, રૂ. ૦.૭૫, રૂ. ૭૭.૬૭, અને રૂ. ૧૦૮.૮૧ પ્રતિ શેર છે.

આઈપીઓ પછી, કંપનીની વર્તમાન પેઈડ-અપ ઈક્વિટી મૂડી રૂ. ૧૭.૪૭ કરોડ છે તે વધીને રૂ. ૨૧.૩૪ કરોડ) થશે. ઉપલા આઈપીઓ પ્રાઈસ બેન્ડના આધારે, કંપની રૂ. ૩૩૦૭.૨૬ કરોડનું માર્કેટ કેપ નિહાળી રહી છે.

આર્થિક દેખાવ આર્થિક દેખાવને મોરચે, છેલ્લા ત્રણ નાણાકીય વર્ષમાં, આ કંપનીએ કુલ આવક / ચોખ્ખો નફો (નુકસાન) રૂ. ૧૯૦.૨૯ કરોડ / રૂ. - (૭૫.૮૮) કરોડ. (ના. વ. ૨૧), રૂ. ૨૬૭.૮૩ કરોડ / રૂ. - (૨૮.૨૦) કરોડ. (ના. વ. ૨૨), અને રૂ. ૫૨૪.૪૩ કરોડ / રૂ. ૪૮.૦૬ કરોડ (ના. વ. ૨૩) નોંધાયેલ છે. રોગચાળાને કારણે હોસ્પિટાલિટી સેક્ટર માટે

સામાન્ય વલણો અનુસાર તેને ના. વ. ૨૧ અને ના. વ. ૨૨ માટે સહન કરવું પડ્યું. ૩૦ સપ્ટેમ્બર, ૨૦૨૩ અંતિત ના. વ. ૨૪ ના પૂર્વાર્ધના ગાળા માટે, તેણે રૂ. ૨૭૨.૩૧ કરોડના ટર્નઓવર પર નો ચોખ્ખો નફો રૂ. ૨૨.૯૫ કરોડ મેળવ્યો છે. તે ના. વ. ૨૩ થી સુધારેલા વલણોને અનુસરે છે અને તેના ઈન્ફ્રા સ્થાને અને સ્વીવમાં વિસ્તરણ યોજનાઓ સાથે આગળ ઉજ્જવળ સંભાવનાઓ માટે તૈયાર છે.

છેલ્લા ત્રણ નાણાકીય વર્ષમાં તેણે સરેરાશ ઈપીએસ રૂ. ૦.૧૨ અને સરેરાશ આરઓએનડબલ્યુ ૦.૫૧%. ઈશ્યુની કિંમત ૩૦ સપ્ટેમ્બર, ૨૦૨૩ ના રોજ તેની એનએવી રૂ. ૩૩.૧૩ના આધારે ૪.૬૮ ની પી/બીવીથી આવે છે., અને આઈપીઓ પછીના એનએવી રૂ. ૫૪.૧૫ પ્રતિ શેર (ઉપલા કેપ પર) ૨.૮૬ ના પી/બીવી પર આવે છે.

જો આપણે ના. વ. ૨૪ ની કમાણીને વાર્ષિક ધોરણે ગણીએ અને તેને આઈપીઓ પછીની સંપૂર્ણ પાતળી પેઈડ-અપ ઈક્વિટી મૂડીને આધારે વહેંચીએ, તો માગવામાં આવેલ કિંમત ૭૨.૦૭ ના પી/ઈ પર આવે છે. જો કે તે વાર્ષિક ના. વ. ૨૪ નંબરોના આધારે સંપૂર્ણ કિંમતવાળો દેખાય છે, તે આગળની ઉજ્જવળ સંભાવનાઓ માટે તૈયાર છે અને ફાઈનાન્સ ખર્ચમાં ઘટાડો તેની ચોખ્ખી કમાણી આગળ વધશે.

નોંધાયેલા સમયગાળા માટે, કંપનીએ - (૩૯.૮૮) % (ના. વ. ૨૧), - (૧૦.૫૩) % (ના. વ. ૨૨), ૯.૧૬% (ના. વ. ૨૩), ૮.૪૩% (પૂર્વાર્ધ-ના. વ. ૨૪). ના પીએટી માર્જિન નોંધાવ્યા છે

ડિવિડન્ડ પોલિસી: કંપનીએ ઓફર ડોક્યુમેન્ટના રિપોર્ટ કરેલા સમયગાળા માટે કોઈ ડિવિડન્ડ જાહેર કર્યું નથી. તેણે તેની નાણાકીય કામગીરી અને ભાવિ સંભાવનાઓના આધારે ડિસેમ્બર ૨૦૧૯ માં ડિવિડન્ડ નીતિ અપનાવી છે.

લીસ્ટેડ સમાન કંપનીઓ સાથે સરખામણી

ઓફર ડોક્યુમેન્ટ મુજબ, કંપનીએ ચેલેન્જ હોટેલ્સ, લેમન ટ્રી, ઈન્ડિયન હોટેલ્સ, ઈઆઈએચએલ લિમિટેડ અને સામહી હોટેલ્સને તેમના લિસ્ટેડ પીઅર તરીકે દર્શાવ્યા છે. તેઓ ૬૬, ૮૫.૨૦, ૬૩.૭૦ અને ૪૪.૮૦ (૩૧ જાન્યુઆરી, ૨૦૨૪ મુજબ) ના પી/ઈ પર ટ્રેડિંગ કરી રહ્યા છે. જો કે, ખરેખર ચૂસ્ત રીતે તુલનાત્મક નથી.

મર્ચન્ટ બેંકરનો ટ્રેક રેકર્ડ ઓફર સાથે સંકળાયેલા ત્રણ બીઆરએલએમ એ પાછલા ત્રણ નાણાકીય વર્ષમાં ૯૪ જાહેર ઈશ્યુ હેન્ડલ કર્યાં છે, જેમાંથી ૨૪ ઈશ્યુ લિસ્ટિંગની તારીખે ઓફર કિંમત કરતાં નીચે બંધ થયા છે.

નિષ્કર્ષ / રોકાણ વ્યૂહરચના સૌથી વધુ ઓક્યુપન્સી કાઉન્ટ પર એક વિશિષ્ટ ખેલાડી અને

સેગમેન્ટના લીડર, આ આઈપીઓ ફેન્સી પોસ્ટ લિસ્ટિંગને આકર્ષિત કરશે તેની ખાતરી છે. પ્રાથમિક ઈશ્યુનો મોટો હિસ્સો તેના દેવાને ઘટાડવા માટે ઉપયોગમાં લેવાશે

અને પરિણામે નીચા ફાઈનાન્સ ખર્ચ સાથે બોટમ લાઈનમાં વધારો થશે. તેની વિસ્તરણ યોજનાઓ ચાલુ હોવાથી, તે ઉજ્જવળ સંભાવનાઓ માટે તૈયાર છે.

મોડેથી અમે હોસ્પિટાલિટી સેગમેન્ટ કાઉન્ટરમાં માટે ફેન્સી જોઈ રહ્યા છીએ. રોકાણકારો મધ્યમથી લાંબા ગાળાના પુરસ્કારો માટે ફંડ પાર્ક કરી શકે છે.

વી જી સ્ટોક રિસર્ચ પાના નં. ૧૨ નું ચાલુ

સફળ રહ્યો. હવે સેન્સેક્સમાં મોટો ઉછાળો ફક્ત ૭૩૫૦૦-૭૪૨૮૧ ની રેન્જના ભંગ પર જ જોવા મળી શકે છે જ્યારે નીચલી બાજુએ નિર્ણાયક સપોર્ટ હવે ૭૦૭૦૦-૭૧૩૦૦ ની ઈચ્છિત રેન્જમાં વધુ શિફ્ટ થયા છે. ૭૩૫૦૦-૭૪૨૮૧ થી ઉપરનો કોઈપણ ભંગ આ રેલીને ૭૬૦૦૦ ના સ્તર સુધી લંબાવી શકે છે જ્યાં સુધી પ્રોફિટ બુકિંગનો વ્યાપક દૈનિકોણ સાઈડવેઝ ઝોનમાં ન રહે. જો કે, સેક્ટર/સ્ટોક ચોક્કસ ચાલ ફોકસમાં રહી શકે છે.

બેંક નિફ્ટીમાં અગાઉ જણાવ્યા મુજબ બોટમ ૪૪૦૦૦-૪૪૫૦૦ લેવલની નજીક આવી ચુક્યું છે અને ૪૪૦૦૦ બોટમ સાઈડ લેવલના ભંગ પર જ મુખ્ય ડાઉનસાઈડ પ્લે જોવા મળી શકે છે જ્યારે આગામી સપ્તાહમાં તે બાજુમાં રહી શકે છે પરંતુ સપોર્ટ ઝોન તરફ કોઈ ઘટાડો થાય તો સારી ખરીદી રહે છે. તક અને સ્થિતિનું લક્ષ્ય હવે ૪૮૦૦૦ સ્તર પર રહે છે. તેની વચ્ચે તે બાજુ પર રહી શકે છે અને સ્ટોક ચોક્કસ હિલચાલ જોવા મળી શકે છે અને

મોટાભાગે પાનગી ક્ષેત્રના હેવી વેઈટ સ્ટોક્સ આઉટપરફોર્મ કરી શકે છે અને બેંક નિફ્ટીને તેના અંતિમ લક્ષ્યાંકો હાંસલ કરવામાં મદદ કરી શકે છે.

નિફ્ટી ફાઈનાન્સિયલ સર્વિસિસે અગાઉની ધારણા મુજબ ૨૧૦૦૦ના અમારા ફિસ્ટ લેવલને લગભગ ૨૦૯૦૪.૧૦ નું ઉચ્ચ સ્તર બનાવ્યું છે. હવે ૨૧૨૦૦ ની ઉપર જ મેજર અપસાઈડ જોવા મળી શકે છે ત્યાં સુધી સાઈડવેઝ હિલચાલ અહીં થઈ શકે છે. ૨૧૨૦૦ થી ઉપરની કોઈપણ ચાલ અમને સ્થિતિના ધોરણે ૨૧૮૦૦ બતાવી શકે છે જ્યારે નિર્ણાયક સપોર્ટ ૨૦૨૦૦-૨૦૩૦૦ ની ઈચ્છિત રેન્જમાં વધુ શિફ્ટ થયા છે. વચ્ચે અઠવાડિયા સુધી બાજુની હિલચાલ આવી શકે છે.

દરમિયાન વ્યાપક સૂચકાંકો વિવિધ પાસાઓ અને મંતવ્યો ધરાવી શકે છે પરંતુ નિફ્ટી આઈટી અમારું હંમેશ માટે પ્રેમાળ કાઉન્ટર છે કારણ કે ૨૬૦૦૦ નીચું સ્તર માર્ચ ૨૦૨૪ સુધી ૪૦૦૦૦ ના

તાત્કાલિક લક્ષ્ય સાથે અત્યંત બુલિશ કાઉન્ટર છે. જો કે આ વખતે ૩૮૦૦૦ ની નજીક થોડો અવરોધ આવી શકે છે પરંતુ તેની તરફ કોઈ ઘટાડો ૩૬૦૦૦-૩૬૪૦૦ ના નિર્ણાયક સપોર્ટ લેવલ સમગ્ર સેક્ટરમાં ખરીદીની સારી તક છે. વાસ્તવમાં આ સમગ્ર આગામી નાણાકીય વર્ષ ૨૦૨૪-૨૫ આ સમગ્ર સેક્ટર માટે બુલિશ રહી શકે છે.

દરમિયાન પાછા સપ્ટેમ્બર ૨૦૧૬ માં ભારતની અધિકારી દર મહિને SIP રૂ. ૩,૭૦૦ કરોડ જે ઝડપથી વધીને આશરે રૂ. ૧૯,૦૦૦ કરોડ દર મહિને વધે છે અને આ તમામ નાણાં સીધાં જ બજારોમાં રોકાણ કરવામાં આવે છે જે એ પણ દર્શાવે છે કે આપણે આપણા બજારોના વિકાસ માટે હવે માત્ર એક આઈઆઈ પર નિર્ભર નથી રહ્યા.

ડિસેમ્બર ૨૦૨૩ સુધી ડીમેટ ખાતાઓની સંખ્યા વધીને ૧૪ કરોડ થઈ ગઈ છે. જે માત્ર મૂડીબજારોને જ નહીં પરંતુ ઈક્વિટી રોકાણમાં પણ સીધી મદદ કરે છે.

વી જી સ્ટોક રડાર પર સ્ટોક: પાના નં. ૧૨ નું ચાલુ

માટે સમાચારમાં છે. એવું લાગે છે કે સ્ટોક અહીંથી નીચે આવી શકે છે અને ૫૨૦૦-૫૩૦૦ પર મૂકવામાં આવેલા અંદાજિત સંભવિત લક્ષ્ય માટે ૪૪૦૦ પર કડક સ્ટોપલોસ સ્થાન સાથે હાલના ભાવ ૪૬૬૭ પર અહીં ઉમેરી શકાય છે.

૪) ઈન્ડિયા માર્ટ (હાલના ભાવ ૨૫૬૨):

આ મિડ-કેપ કાઉન્ટર ૨૪૪૯ના નીચા સ્તરથી અમારા રડાર પર છે અને આ મિડ-કેપ એક્સેમસીટી કાઉન્ટર હજુ પણ અહીં હાલના ભાવ ૨૫૬૨ પર ૨૪૦૦ પર કડક સ્ટોપલોસ સાથે નીચેની રચના માટે સારું લાગે છે. ૩ મહિનાની સમયમર્યાદામાં ૩૦૦૦નો અંદાજિત સંભવિત લક્ષ્ય.

૫) જુબિલન્ટ ફૂડવર્ક્સ (હાલનો ભાવ ૪૬૪):

આ મિડ-કેપ કાઉન્ટર તેના

ખરાબ પરિણામો સાથે સમાચારમાં છે પરંતુ વેચાણ તેની સાથે લગભગ થઈ ગયું છે. આ અહીં તળિયા બનાવી શકે છે અને માર્ચ ૨૦૨૪ સુધી ૫૩૫-૫૫૦ ના અંદાજિત સંભવિત લક્ષ્ય માટે ૪૬૦ પર કડક સ્ટોપલોસ સાથે હાલના ભાવ ૪૮૪ પર અહીં એકઠા થઈ શકે છે.

૬) જુબિલન્ટ ઇંગ્રેવિયા (હાલના ભાવ ૪૨૮):

આ કાઉન્ટર ત્રિકોણાકાર પેટર્નની રચના પર છે જ્યાં તે માસિક અને સાપ્તાહિક ચાર્ટ પર તેના તળિયે મૂકે છે. માર્ચ ૨૦૨૪ સુધી ૫૦૦ ના અંદાજિત સંભવિત લક્ષ્ય માટે ૪૦૦ પર કડક સ્ટોપલોસ સાથે હાલના ભાવ ૪૨૮ પર અહીં એકઠા કરવા સારા લાગે છે.

નાના / પેની સ્ટોક લવર્સ કાઉન્ટર

૧) અં અં મળી

ઈન્ટરનેશનલ (સીએમપી ૬૨.૨૫):

આ માર્કેટ કેપ કાઉન્ટર ૭૪.૭૦% પર પ્રમોટર હોલ્ડિંગ સાથે પ્લાસ્ટિક મટિરિયલ્સમાં ડીલ કરે છે આ કાઉન્ટર ૫૭.૫૦ સબક લેવલથી રડાર પર છે અને હજુ પણ અહીં હાલના ભાવ ૬૨ પર ૪૯ પર કડક સ્ટોપલોસ સાથે સારો લાગે છે. ૮૦ નું અંદાજિત સંભવિત લક્ષ્ય.

૨) બાલાકી ફાર્માસ્યુટિકલ્સ (હાલનો ભાવ ૪૩૬):

આ માર્કેટ-કેપ ફાર્મા કંપની અહીં હાલના ભાવ ૪૩૬ પર રિવર્સલ શોધી શકે છે અને ૨ મહિનાની સમયમર્યાદામાં ૬૧૦ પર મૂકવામાં આવેલા અંદાજિત સંભવિત લક્ષ્ય માટે ૩૯૯ પર કડક સ્ટોપલોસ રાખવામાં આવેલ છે.

માર્કેટ ખૂબ જ ઓવરબોટ ઝોનમાં, ઉછાળો ખૂબ જ સાવચેતી જરૂરી

તા. ૦૨.૦૨.૨૦૨૪

★ હોટ વીકલી સ્ટોક ફ્યુચર

૧. જુંદાલ સ્ટીલ (૭૭૯.૮૦) : ૭૬૯ સ્ટોપલોસ નજીકમાં જ ૭૯૨ થી ૮૦૧ ૨. કોલ ઈન્ડિયા (૪૧૮.૩૦) : ૪૦૮ સ્ટોપલોસ નજીકમાં જ ૪૩૨ થી ૪૪૧ ૩. સોઈલ. (૧૨૮.૧૦) : ૧૨૦ સ્ટોપલોસ નજીકમાં જ ૧૩૫ થી ૧૪૪ ૪. આઈઈએકસ. (૧૪૬.૮૫) : ૧૪૦ સ્ટોપલોસ નજીકમાં જ ૧૫૩

ભાજ નજરે

પારસ કે. ઘેલાણી (પી. જી.) મો. ૯૦૯૯૦૧૦૨૭ http://letusgrowtogether111.blogspot.com

થી ૧૬૨. ૫. લોરસા લેબ (૩૯૩.૯૦) : ૩૮૧ સ્ટોપલોસ નજીકમાં જ ૪૦૫ થી ૪૧૪. હોટ ઈ ટર્મ ડીલીવરીબેઈઝ રોકાણ

૧. સીપીએલ ફેબ્ટન પોલી (૫૦.૩૯) : ૪૭ સ્ટોપલોસ નજીકમાં જ ૫૭ થી ૬૩ ૨. પશુપતિ એકી લોન (૪૪.૧૫) : ૪૦ સ્ટોપલોસ નજીકમાં જ ૫૪ થી ૬૩ ૩. મોરારજી (૨૭.૬૬) : ૨૫ સ્ટોપલોસ નજીકમાં જ ૩૨ થી ૩૬ ૪. હિંદ કોપર (૩૦૧.૧૦) : ૨૮૯ સ્ટોપલોસ નજીકમાં જ ૩૧૫ થી ૩૩૩ ૫. મોઈલ (૩૫૫.૨૫) : ૩૪૪ સ્ટોપલોસ નજીકમાં જ ૩૭૮ થી ૩૯૬

સેન્સેક્સમાં ૭૦૪૮૦ અને નિફ્ટીમાં ૨૧૪૪૦ ઉપર તેજી તરફી ચાલ ચથાવત રહે તેવી ધારણા

રોકડા ના ચુનંદા સ્મોલ કેપ અને મિડકેપ અન્ડરવેલ્યુ શેરોમાં આજે કરેલ રોકાણ લાંબાગાળે કરોડો નો નફો ચોકકસ આપશે

વિદેશી બજારોના સકારાત્મક સંકેતો, કેન્દ્રીય બજેટ ૨૦૨૪ માં જાહેર થયેલ પ્રોત્સાહક જાહેરાતો અને એફઆઈઆઈની અને રિટેઈલ રોકાણકારો તરફથી સતત લેવાલી જળવાઈ રહેતાં ભારતીય શેરબજારમાં ઐતિહાસિક તેજી તરફી ચાલ ફેબ્રુઆરી માસની શરૂઆતમાં પણ જળવાઈ રહેલ જ્યાં સેન્સેક્સે ૭૩૦૦૦ ઉપરના ઓલટાઈમ હાઈ ભાવ બતાવેલ. સમાહની શરૂઆતે સેન્સેક્સ ૭૧૧૫૭ નજીક ખુલી નીચામાં ૭૦૮૦૦ નજીકના સાપ્તાહિક લો લેવલ બતાવી તેની નજીકથી તેજી તરફી ચાલ નીકળતાં ૭૩૦૮૨ ઉપરના સાપ્તાહિક અને ઐતિહાસિક હાઈ લેવલ બતાવેલ. બજારની ગમે તેવી ચાલમાં પણ વર્તમાનમાં ઘણી મજબૂત ફન્ડામેન્ટલ વાળી કંપનીઓના શેર્સ ખુબ જ નીચા વેલ્યુએશન ઉપર માત્ર ૩૦ અને ૩૮૦ ની વચ્ચે મળી રહેલ છે જેમાં આવનારા ૩ થી ૬ વર્ષમાં ભાવ ૩૪૦૦ થી ૬૦૦ ઉપર જોવા મળશે જેમાં આજે કરેલુ રોકાણ આવનારા સમયગાળામાં કરોડો-અબજો રૂપિયા સુધી પહોચી શકે છે. આજથી ૪ વર્ષ પહેલા એલીકોન ના શેરમાં માં ૩૨૫ ના ભાવથી કરેલ રોકાણ આજ ૩૧૦૦૦ ઉપર પહોચી ગયેલ છે. એલીકોનમાં ૩૪૩૧૦૦૦ નુ મે કરેલ રોકાણ આજે ૧૭૮૦૦૦૦ ઉપર પહોચી ગયેલ છે. એલીકોનમાં રોકાણ કરવાની સલાહ ૨૦૧૯ માં ટવીટર અને ટેલીગ્રામ ચેનલ ઉપર પણ કરેલ જે આપ જોઈ શકો છો. ૨૦૨૦ માં માત્ર ૩૨૨ નજીક ઉપર

રોકિંગ ટીપ્સ મેકર્સ

આશિષ નાયક મો.
૯૩૭૬૯૮૮૭૬૫,
૯૯૨૪૨૭૯૮૨૫
rosenayak.1984@yahoo.com

— બે સમાહ પહેલાના અંકમાં જણાવેલ ભલામણોનું તોફાની પ્રદર્શન

૧) ધનલક્ષ્મી બેંક (૩ ૩૬ થી ૩ ૫૮) આપેલ લક્ષ્યાંક ૩ ૪૨ અને ૩ ૪૫ સાધ્ય કરી શેરે ૬ ૧ ટકા ઉપરનું વળતર આપેલ છે.
૨) ગેઈલ (૩ ૧૬૨ થી ૩ ૧૭૮) આપેલ લક્ષ્યાંક ૩ ૧૭૦ અને ૩ ૧૭૮ સાધ્ય કરેલ.
૩) આદિત્ય બિરલામની (મધ્યમથી લાંબાગાળા માટે રોકાણ જાળવી રાખવું.)

માર્ટિનમાં રોકાણ મે અને મારા મેમ્બર્સ કરેલ જેનો વર્તમાન ભાવ ૩ ૩૦૦ ઉપર છે જેમાં ૧૨૦૦ ટકા ઉપરનું વળતર મળી રહેલ છે. ઉપા માર્ટિનમાં રોકાણ કરવાની સલાહ ટવીટર અને ટેલીગ્રામ ચેનલ ઉપર પણ સાપ્ટેમ્બર ૨૦૨૧ ના રોજ ૩ ૬૭ નજીક જણાવેલ. જે વાચકો જુની ભલામણોનું પ્રદર્શન જોવું હોય તે ઉપર આપેલ મોબાઈલ નંબર પર વોટસએપ મેસેજ કરી શકે છે. સ્મોલ કેપ શેરોને ગહન એનાલીસીસ કરતાં કેટલાક નવા એલિકોન એન્જનીયરીંગ જેવા શેરો ધ્યાનમાં આવેલ છે જેમાં માત્ર ૩ વર્ષ માટે ૩ ૫૦૦૦૦ થી ૩ ૧૦૦૦૦૦ નુ કરેલ રોકાણ ૪૦ થી ૬૦ લાખ ઉપર પહોચી શકે તેવી ક્ષમતા દેખાઈ રહેલ છે જે સ્ટોકસમાં ચાલુ માસ થી રોકાણ કરવાનું શરૂ કરી દીધેલ છે. ૩ ૨૨ નજીક રાજુ એન્જનીયરીંગમાં રોકાણ મે અને મારા પીએમએસ સભ્યોએ કરેલ જેનો ભાવ ૨૦૦ સુધી પહોચી

ગયેલ છે. રાજુ એન્જનીયરીંગમાં રોકાણ કરવાની ભલામણ ટવીટર અને ફી ટેલીગ્રામ ચેનલમાં પણ કરેલ. અમારા પીએમએસ સભ્યો ને અમે માત્ર ૩ ૨૦ નીચેનો એક વાયર કંપનીનો શેર ૨ થી ૩ વર્ષના રોકાણ માટે જણાવેલ છે જેમાં ૩૦૦ થી ૫૦૦ ટકા ઉપરનું વળતર મળશે. સાપ્તાહિક દ્રષ્ટિએ સેન્સેક્સમાં ૧૧૦૦ પોઈન્ટ ઉપરનો ઉછાળો નોધાયેલ. સેન્સેક્સમાં નજીકનું અપર બોલીંગર બેન્ડ ૭૨૭૮૪ થી ૭૩૬૪૮ ઉપર ખુલી રહેલ છે જે લેવલ અવરોધ તરીકે ધ્યાનમાં લઈ શકાય. ૭૨૭૮૪ નીચેના ઉછાળામાં નફારૂપી વેચવાલીની શક્યતા છે. અવરોધ ૭૨૭૮૪ પાર કરી તેની ઉપર બંધ આપે તો ૭૩૬૪૮ ઉપરના લક્ષ્યાંકો જોવા મળી શકે છે. ટુંકાથી મધ્યમગાળાના તમામ ટેકનીકલ ઈન્ડિકેટર ધીમી ગતિથી ઓવરબોટ તબક્કામાંથી બહાર નીકળી રહેલ છે જે મધ્યમથી લાંબાગાળે સકારાત્મક ગણી શકાય. બજારમાં જોવા મળેલ ઐતિહાસિક તેજી તરફી ચાલ વચ્ચે પણ કેટલાક સ્ટોકસના ભાવ ખુબ જ અન્ડર વેલ્યુ ચાલી રહેલ છે જેમાં મધ્યમથી લાંબાગાળે ૩૦૦ થી ૬૦૦ ટકા ઉપરનું વળતર મળે તેવી ધારણા છે. આગામી

સમયગાળામાં કેટલાક વેલ્યુબાય સ્ટોકસ હુ અને અમારા પેઈડ મેમ્બર્સ પોર્ટફોલીયામાં ઉમેરવાના છીએ. પીએમએસ અને ટ્રેડીંગ મેમ્બર્સશીપ ની આર્કષક ઓફર્સ ચાલી રહેલ છે જેમાં જે વાચકોએ જોડાવું હોય તેમણે આપેલ મોબાઈલ નંબર પર વોટસએપ મેસેજ અથવા ઈમેલ

કરી વધુ માહિતી લઈ શકે છે. ઘણા બ્રેકઆઉટ સ્ટોકસ અમે અમારા ટવીટર હેન્ડલ (Nayakone) અને ટેલીગ્રામ ચેનલ (RockingInvestment19) ઉપર પણ સમયસર મુકેલ છે જે આપ વાચકમિત્રો જોઈ શકો છો. સાપ્તાહિક ચાર્ટ ઉપર

સેન્સેક્સ સિમ્પલ એબીસી કરેકશનની રચના બનાવી રહેલ છે જે સેન્સેક્સમાં નજીકના સપોર્ટ ૭૧૩૩૩ અને ૭૦૪૮૦ ઉપર તેજી તરફી ચાલ જળવાઈ રહે તેવા સંકેતો આપી રહેલ છે. ૭૧૩૩૩ ભારે વોલ્યુમ સાથે તોડી તેની નીચે બંધ રહે તો ૭૦૪૮૦ નીચેના લો લેવલ જોવા મળી શકે છે.

બજેટમાંથી કોઈ નકારાત્મક સમાચાર બજારો માટે હકારાત્મક નથી

વોટ ઓન એકાઉન્ટ બજેટમાંથી ઘણી બધી આશાઓ/ અપેક્ષાઓ બાદ સમાહ માટે બજારો સકારાત્મક નોંધ પર સમાપ્ત થયા. તેથી, બજેટમાંથી કોઈ નકારાત્મક સમાચાર ન મળતાં, બજારો માટે મજબૂત અંડરટોન સેટ કર્યો છે. સૌથી મહત્વનો નિર્દેશક સરકાર હતો. રાજકોષીય ખાધનો આંકડો ૫.૧% પર લાવવાના પ્રયાસો, જે લાંબા ગાળે બજારો પર હકારાત્મક અસર કરી શકે છે; જ્યારે નાના હિક અપને નકારી શકાય નહીં. ગયા અઠવાડિયે, નિફ્ટી અને બેંકનિફ્ટી બંનેએ સાપ્તાહિક ચાર્ટ પર બુલિશ મીણબત્તી બનાવી છે. નિફ્ટી વિસ્તરતા ત્રિકોણની રચનામાં ફરે છે. જ્યારે, બેંકનિફ્ટીએ બ્રેક કરવાનો પ્રયાસ કર્યો, પરંતુ દૈનિક ચાર્ટ પર તાજેતરમાં રચાયેલી રાઈઝિંગ ચેનલની ઉપર બંધ કરવામાં નિષ્ફળ રહી. અમે ઘણી વખત સાક્ષી પણ છીએ કે બંને સૂચકાંકોએ સફળતાપૂર્વક તેમની સર્વકાલીન ઊંચાઈને એકસાથે વટાવી દીધી છે જે લાંબા ગાળે બજારો માટે સારા સંકેતો છે. તાજેતરના ભૂતકાળમાં, નિફ્ટીએ તેની ટૂંકા ગાળાની મૂવિંગ એવરેજથી બાઉન્સ કર્યો છે. જ્યારે બેંકનિફ્ટીએ તેના ૨૦૦ દિવસના EMA નું પરીક્ષણ કર્યા પછી બાઉન્સ કર્યું છે. આ દર્શાવે છે કે ભાવ અને મૂવિંગ એવરેજ બંને કોઈપણ વિચલનો વિના સાથે સાથે ચાલે છે. હવે ટેકનિકલી રીતે, નિફ્ટી અને બેંક નિફ્ટીના ગયા સપ્તાહના નીચા એટલેકે ૨૧૪૨૮ અને ૪૫૦૭૧, જો બંધના ધોરણે નિર્ણાયક રીતે તોડવામાં આવે તો ટ્રેન્ડ રિવર્સલ પોઈન્ટ તરીકે કામ કરશે. જ્યાં સુધી આ સ્તરોનો બચાવ કરવામાં ન આવે ત્યાં સુધી બજારોમાં મોમેન્ટમ ફરીથી હકારાત્મક રહેશે. મારા અગાઉના લેખમાં, મેં ઉલટા આવે ગની શક્યતાઓ વિશે ઉલ્લેખ કર્યો છે જે યોગ્ય સેટઅપ સાથે સમર્થિત હતી અને તે ખૂબ જ સારી રીતે ઉભરી આવી છે. જો કે તે સંદર્ભમાં આગામી દિવસોમાં પણ આવો જ સિલસિલો જારી રહેવાની શક્યતા છે. તેથી, જો બજારો પર મંદીનો

ટેકનીકલ ઈનસાઈટ

રાહુલ રાંદેરીયા
Email
rahul.randeria@gmail.com

દેખાવ હોય તો સાવચેત રહેવાની જરૂર છે. મોમેન્ટમ ઈન્ડિકેટર RSI નિફ્ટી, બેંકનિફ્ટી અને સેન્સેક્સના દૈનિક ચાર્ટ પર સકારાત્મક છે. ડેરિવેટિવ/ઓપ્શન ટ્રેડર્સ માટે, મજબૂત PEs લેખન નિફ્ટીમાં જોવા મળ્યું હતું અને CEs રાઈટિંગ બેંકનિફ્ટીમાં જોવા મળ્યું હતું પરંતુ બેંકનિફ્ટી CEમાં IV ખૂબ ઊંચા હતા. આથી વેપારીઓએ તેમની લાંબી પોઝિશન હેજ કરવી જોઈએ. નિફ્ટી સપોર્ટ: ૨૧૬૫૮-૨૧૫૪૧-૨૧૪૨૮ નિફ્ટી રેઝિસ્ટન્સ: ૨૨૦૨૨-૨૨૧૨૬-૨૨૨૩૭ બેંકનિફ્ટી સપોર્ટ : ૪૫૬૬૮-૪૫૦૭૧-૪૪૮૬૬ બેંકનિફ્ટી રેઝિસ્ટન્સ: ૪૬૩૦૬-૪૬૮૮૨-૪૭૨૧૨

બ્રેકઆઉટ જોયું છે. સ્ટોક એક્સચેન્જ પર નવો લિસ્ટ થયો છે, આ બ્રેકઆઉટને મજબૂત વોલ્યુમ સાથે ટેકો મળ્યો હતો. મોમેન્ટમ સૂચક RSI દૈનિક ચાર્ટ પર હકારાત્મક છે. તેથી, સ્ટોક ૧૪૨૦ સુધી ઘટવા પર સારો લાગે છે સપોર્ટ ૧૨૭૨ પર ૧૬૨૦ ચકાસી શકે છે. પોઝિશનલ વ્યુ.

૩) ફાઇવ સ્ટાર ડિઝાઇન ફિનો દૈનિક ચાર્ટ પર ત્રિકોણ પેટર્ન બ્રેકઆઉટ જોયું છે. કિંમતો તેની ટૂંકા ગાળાની કન્વર્જ મૂવિંગ એવરેજને વટાવી ગઈ છે. દૈનિક ચાર્ટ પર મોમેન્ટમ સૂચક RSI હકારાત્મક છે. તેથી, સ્ટોક ૭૭૫ થી ૭૬૦ ની રેન્જમાં સારો દેખાય છે અને ૭૧૬ સપોર્ટ સાથે ૮૭૬ પરનું પરીક્ષણ કરી શકે છે. પોઝિશનલ વ્યુ

૪) KNR CON-STRUCTIONS દૈનિક ચાર્ટ પર રાઈઝિંગ ચેનલમાં ફરે છે. સાપ્તાહિક ચાર્ટ પર વધતા વોલ્યુમ સાથે શેરે મજબૂત બુલિશ મીણબત્તી બનાવી છે. દૈનિક ચાર્ટ પર મોમેન્ટમ સૂચક RSI હકારાત્મક છે. તેથી, સ્ટોક ૨૭૫ ના ઘટાડા પર સારો લાગે છે ૨૪૮ સપોર્ટ પર તે ૩૦૬ ચકાસી શકે છે. પોઝિશનલ વ્યુ

૫) નેસ્કોએ દૈનિક ચાર્ટ પર બહુ-વર્ષના બ્રેકઆઉટ પછી પુલબેક જોયું છે. આગામી મહિનાઓમાં યોગ્ય વળતર માટે સેટઅપ ખૂબ મજબૂત છે. મોમેન્ટમ સૂચક RSI દૈનિક ચાર્ટ પર હકારાત્મક છે. તેથી, સ્ટોક ૮૫૨ ના ઘટાડા પર સારો લાગે છે ૮૬૦ લક્ષ્યાંક, સપોર્ટ ૭૮૮ પર છે. પોઝિશનલ વ્યુ.

— નિફ્ટી ટેકનીકલ (૨૧૮૫૩.૩૦)

નિફ્ટી ૨૧૫૫૨ નજીક ખુલી નીચામાં ૨૧૪૪૦ નજીકના સાપ્તાહિક લો લેવલ બતાવી તેની નજીકથી તેજી તરફી ચાલ નીકળતાં ૨૨૧૨૦ ઉપરના સાપ્તાહિક અને ઐતિહાસિક હાઈ લેવલ બતાવેલ. સાપ્તાહિક દ્રષ્ટિએ નિફ્ટીમાં ૪૨૮ પોઈન્ટ ઉપરનો ઉછાળો નોધાયેલ. ટેકનીકલ ચાર્ટ ઉપર નિફ્ટી સિમ્પલ એબીસી કરેકશનની રચના બનાવી રહેલ છે જે નિફ્ટીમાં મહત્વના સપોર્ટ ૨૧૬૬૬ અને ૨૧૪૪૦ ઉપર તેજી તરફી ચાલ જળવાઈ રહે તેવા સંકેતો આપી રહેલ છે. ૨૧૬૬૬ ભારે વોલ્યુમ સાથે તોડી તેની નીચે બંધ રહે તો ૨૧૪૪૦ નીચેના લો લેવલ જોવા મળી શકે છે. ટુંકાથી મધ્યમગાળાના તમામ ઈન્ડિકેટર ધીમી ગતિથી ઓવરબોટ તબક્કામાંથી બહાર નીકળી રહેલ છે. ડોનચેન ચેનલ મુજબ નિફ્ટીમાં બ્રેકઆઉટ સ્તર ૨૨૦૪૮ થી ૨૨૨૬૦ ઉપર બની રહેલ છે જે લેવલ અવરોધ તરીકેનું કામ કરશે. ૨૨૦૪૮ નીચેના ઉછાળામાં નફારૂપી વેચવાલી જોવા મળી શકે છે જ્યારે અવરોધ ૨૨૦૪૮ પાર કરી તેની ઉપર બંધ આપે તો ૨૨૨૬૦ ઉપરના સ્તર જોવા મળી શકે છે. બેંક નિફ્ટી માટે ૪૪૭૦૦ સપોર્ટ જ્યારે ૪૭૩૮૨ અવરોધ તરીકે ધ્યાનમાં લઈ શકાય.

— પ્રાઈસ એક્સશન એનાલીસીસ મુજબ ટુંકાથી મધ્યમગાળાની ટ્રેડીંગલક્ષી ભલામણો

૧) એમઆરપીએલ (બરીદો) (૧૯૧.૭૫) ટુંકાગાળાનો લક્ષ્યાંક ૩ ૨૦૧ થી ૩ ૨૧૨ શેરમાં ૩ ૧૮૫ અને ૩ ૧૭૬ ના સપોર્ટને ધ્યાનમાં લઈ ઘટાડે તેજીનો વેપાર ચુસ્ત એસએલ સાથે આપેલ લક્ષ્યાંકો માટે બનાવવો.
૨) સ્ટીલ ઓથોરીટી ઓફ ઈન્ડિયા (બરીદો) (૧૨૮.૦૫) ટુંકાગાળાનો લક્ષ્યાંક ૩ ૧૩૬ થી ૩ ૧૪૫ મહત્વના બ્રેકઆઉટ સ્તર ૩ ૧૧૪ પાર કર્યા પછી શેરમાં હવે ભાવ ૩ ૧૫૦ સુધી સ્પર્શ તેવી શક્યતા છે. ૩ ૧૧૯ અને ૩ ૧૧૪ ના સપોર્ટને ધ્યાનમાં લઈ તેજીનો વેપાર યોગ્ય એસએલ સાથે આપેલ લક્ષ્યાંકો માટે બનાવી શકાય છે.
૩) એચડીએફસી લાઈફ (વેચો) (૫૭૮.૮૦) ટુંકાગાળાનો લક્ષ્યાંક ૩ ૫૬૫ થી ૩ ૫૫૨ બજારની ઐતિહાસિક તેજી વચ્ચે પણ આ ચુપના તમામ શેરો ખુબ જ નબળું પ્રદર્શન કરી રહેલ છે તે જોતાં હમણાં આ ચુપના શેરોથી દુર રહેવું હિતાવહ છે. ઉછાળે ૩ ૫૮૦ થી ૩ ૬૦૧ ના અવરોધને ધ્યાનમાં લઈ મંદીનો વેપાર ચુસ્ત એસએલ સાથે આપેલ લક્ષ્યાંકો માટે બનાવવો.
૪) જીઆઈસી હાઉસિંગ (બરીદો) (૨૮૨.૫૦) ટુંકાગાળાનો લક્ષ્યાંક ૩ ૨૯૫ થી ૩ ૩૦૮ શેરમાં ૩ ૨૭૪ થી ૩ ૨૬૨ ના સપોર્ટને ધ્યાનમાં લઈ ઘટાડે તેજીનો વેપાર ચુસ્ત એસએલ સાથે આપેલ લક્ષ્યાંકો માટે બનાવી શકાય છે. ૩ ૨૯૫ ઉપર ૩ ૩૦૮ ઉપરના ભાવ જોવા મળી શકે છે.

VG STOCK RESEARCH
SEBI REGISTERED
MH100037585

Stock Market Advisory

- Equity Cash Markets
- Option Buyer's Series (Especially For Intraday Option Buyer's)
- Futures & Options Premium Series
- Research Report on IPO's
- Research Reports On Equity, NCD's, MF's, etc.

+91-9953934544 @vgstockresearch

Head Office : Plot No - 12C, FF-3, V.V Shopping Plaza, Near Jaipuria School Sector 12 Vasundhara, Ghaziabad - 201012(UP)

ખેલો ઈન્ડિયા ખેલો — સી-સો મોડ વીક

સમાપ્ત થયેલ અઠવાડિયું: અહેવાલ હેઠળના સમાહ બિહારમાં નીતિશ કુમારના મેલોડ્રામાને પગલે સમાહની શરૂઆત અપેક્ષિત રેખાઓ પર ચિહ્નિત કરી હતી જેણે સમાહના પ્રથમ સત્ર માટે બજાર માટે તેજનો મૂડ લાવ્યો હતો, પરંતુ તે પછી આપણે ઉત્તર તરફની કૂચ અને આખરે સમાહની વચ્ચે જોયું સીશો મોડ જોયો અને આખરે સામાહિક લાભ સાથે સમાહ હકારાત્મક થઈ ગયું. યુએસ ફેડરલ બેંકે દરો અને વચગાળાના બજેટ પર યથાસ્થિતિ જાળવી રાખવાથી થોડા સમય માટે બજારનો મૂડ ટ્રિગર થયો હતો. પરંતુ બજેટ લોકશાહી પૂર્વ-ચૂંટણી મોડથી અંતર રાખીને સૌને આશ્ચર્યચકિત કરી દીધા હતા. હવે તમામની નજર સામાન્ય ચૂંટણીના કાર્યક્રમની જાહેરાત પર રહેશે.

સમાહ દરમિયાન અડવાણી હોટેલ્સ (૧૦૦%), ભણસાલી એન્જ (૧૦૦%), ભારત ઈલેક્ટ્રોન (૭૦%), દોલત અલ્પો (૧૦%), ગેઈલ (૫૫%), આઈટીસી (૬૨૫%), એનટીપીસી ૨૨.૫%, P H કેપિટલ (૨.૫%), Qgo Fin. (૧.૫%), ઓટો કોર્પ ગોવા (૫૦%), કોચીન શિપ (૭૦%), જિલેટ ઈન્ડિયા (૮૫૦%), GPT ઈન્ફ્રા (૧૦%), જુબિલન્ટ ઈન્વેસ્ટમેન્ટ (૨૫૦%), KPIT ટેક (૨૧%), શાંતિ ગિયર્સ (૩૦૦%), SRF લિમિટેડ (૩૬%), સિમ્કની (૧૦૦%), ત્રિવેણી એન્જ (૨૨૫% + ૨૨૫%), VIP Ind (૧૦૦%), અજંતા ફાર્મા (૧૩૦૦%), બનારસ બીડ્સ (૨૦%), કાર્બોર-ડમ Univ (૧૫૦%), G E શિપિંગ (૬૩%), Greenpanel Ind. (૧૫૦%), IRB Infra (૧૦%), P&G Hygiene (૧૬૦૦%), શ્રી સિમેન્ટ્સ (૫૦૦%), સ્ટીલકાસ્ટ (૨૭%), સન ફાર્મા (૮૫૦%), વૈભવ ગ્લોબલ (૭૫%), એપ્ટસ વેલ્યુ (૧૦૦%), કેસ્ટ્રોલ ઈન્ડિયા (૮૦%), ડોલાલ પાથ (૧૨૦%), ગુડલક ઈન્ડિયા (૧૫૦%), મિંડા કોર્પ (૨૫%), ઓરિએન્ટ ઈલેક્ટ (૭૫%), RITES (૪૭.૫%), T N Newsprint (૩૦%), Thangamayil Jewel (૪૦%), Tube Investment (૨૦૦%), દાલમિયા ભારત સુગર (૧૮૭.૫%), ધનુકા એગ્રી (૪૦૦%), એન્જિનિયર્સ ઈન્ડિયા (૪૦%), ગુડયર ઈન્ડિયા (૨૬૦%), HIL લિમિટેડ, (૧૫૦%), ઈન્ડિયા મોટર પાર્ટ્સ (૮૦%), ઈન્ડો થાઈ સિક્યોરિટીઝ (૧૦%), MOIL (૩૫%), ટોરેન્ટ ફાર્મા (૪૪૦%)), ટ્રાન્સપોર્ટ કોર્પોરેશન (૧૨૫%),

ઘરેલું પરિભળો મોટાં છે

વગેરે તરફથી ડિવિડન્ડની જાહેરાત કરવામાં આવી હતી. . સમાહ દરમિયાન અડવાણી હોટેલ્સ (૧ માટે ૧), કેપ્રી ગ્લોબલ (૧ માટે ૧), એમ કે પ્રોટીન્સ (૧ માટે ૨), પૈસાલો ડીગી (૧ માટે ૧), ગુજ અંબુજા એક્સ્પો (૧ માટે ૧) તરફથી બોનસની જાહેરાત કરવામાં આવી હતી. સમાહ દરમિયાન એક્સ-બોનસમાં સંદુર મેંગેનીઝ (૧ માટે ૫)નો સમાવેશ થાય છે. સમાહ દરમિયાન દિપના ફાર્મા (૧૨ના બદલામાં ૧૩) તરફથી રાઈટ્સ ઈશ્યૂની જાહેરાત આવી. સમાહ દરમિયાન, એક્સ રાઈટમાં બુલ એચ એફ (૨ માટે ૧)નો સમાવેશ થાય છે. આગામી સમાહ: અસ્થિર ચાલ પછી બ્રેન્ટ ક્રૂડ તેલ સમાહના અંતે ૭૮.૦૦ ડોલર પ્રતિ બેરલના સ્તરે બંધ થયું હતું અને સમાહના અંતે રૂપિયો થોડો મજબૂત થઈને રૂ. ૮૨.૮૮ પ્રતિ ડોલર થયો હતો. આગામી સમાહ માટે, અમારી પાસે ૧૩૫૦ થી વધુ કોર્પોરેટ મીટ છે જે બજારને હંમેશની જેમ સ્ટોક સ્પેસિફિક મોડ પર રાખશે. સ્થાનિક અને વૈશ્વિક આર્થિક ડેટા થોડા સમય માટે બજારના સેન્ટિમેન્ટ પર અસર કરશે. આવા સંજોગો વચ્ચે બીએસઈ સેન્સેક્સ આગામી સમાહમાં ૭૪૦૦૦-૭૦૫૦૦ અને એનએસઈ નિફ્ટી ૨૨૮૫૦-૨૦૭૫૦ની રેન્જમાં આગળ વધી શકે છે. ગુજરાત અંબુજા એક્સપોર્ટ્સ (૦૨.૦૨.૨૪), માગ એડવ (૦૬.૦૨.૨૪), ટાઈન એગ્રો (૦૮.૦૨.૨૪), લોરેન્ઝીની એપેરેલ્સ (૧૨.૦૨.૨૪ - સુધારેલ) દ્વારા બોનસ ઈશ્યૂ મીટ બોલાવવામાં આવી હતી. પ્રાથમિક બજાર: અહેવાલ હેઠળના સમાહ માટે, પ્રાઈમરી માર્કેટ પણ આગામી સમાહમાં ખુલતા મેઈનબોર્ડ આઈપીઓ માટે Apeejay Surrendra Parkના રોડ-શો અને રાશી પેરિફેરલ્સ, Jana SFB અને Capital SFBના ત્રણ બેક-ટુ-બેક રોડ-શોમાં વ્યસ્ત રહ્યું હતું. અઠવાડિયા દરમિયાન આપણે BLS E-Serve નો માત્ર એક IPO જોયો જે ૧૬૨.૩૮ વખત ઓવરસબ્સ્ક્રિપ્શન સાથે ખુલ્યો અને બંધ થયો. એસએમઈ આઈપીઓ ફ્રન્ટ પર, આપણે ફોનબુક (૬૫૮.૪૨ વખત), ડેલાવેક્સ (૧૭૭.૮૦ વખત), ડોકમોડ હેલ્થ (૨૧૫.૨૪ વખત), અને આઈપીઓ ખોલવા અને બંધ થવાનું ચિહ્નિત કર્યું છે એટલે કે

બજારની ગતિવિધિ

દિલીપ દાવડા
Email: dilip_davda@rediffmail.com

મેગાથર્મ ઈન્ડક્શન (૧૯૬.૧૧ વખત), હર્ષદીપ હોર્ટિકો (૧૩૬ વખત), હર્ષદીપ હોર્ટિકો (૧૩૬ વખત). કેટલ (૮.૮૩ વખત), બાવેજા સ્ટુડિયો (૨.૬૨ વખત) અને ગેબ્રિયલ પેટ (૨૪૬.૨૦ વખત). ઈટાલિયન એડિબલ્સ એસએમઈ આઈપીઓ શુક્રવારે ખુલ્યો હતો અને સમાહના અંતે ૪.૪૨ ગણું સબ્સ્ક્રિપ્શન મેળવ્યું હતું. આ આઈપીઓ તા. ૦૭.૦૨.૨૪ ના રોજ બંધ થઈ રહ્યો છે. આગામી સમાહ માટે આપણી પાસે Alpex Solar નો IPO અને પછી WTI કેબ્સ છે જે ૧૨.૦૨.૨૪ ના રોજ ખુલશે.

એનસીડી ઈશ્યૂના મોરચે, અમારી પાસે ઈન્ડેલ મનીનો માત્ર એક ચાલુ ઈશ્યૂ છે. રાઈટ્સ ઈશ્યૂ (આરઆઈ) ફ્રન્ટ પર, અમે શ્રી અજીત પલ્પ, સ્કીપર અને ક્વેસ્ટ સોફ્ટ તરફથી RIs ખોલવાનું ચિહ્નિત કર્યું. આગામી સમાહ માટે આપણી પાસે ઈન્ડિયન ઈન્ફોટેક, યાર્ન સિન્ડિકેટ, ઈન્ડિયાબુલ્સ હાઉસિંગ ફાઈનાન્સ, એડ્રોઈટ ઈન્ફો અને મેનમ વેન્ચર્સના આરઆઈ છે.

લિસ્ટિંગ ફ્રન્ટ પર, મેઈનબોર્ડ આઈપીઓ ફ્રન્ટ પર, આપણે ઈપેક ડ્યુરેબલ (- ૩.૮૧%), નોવા એગ્રીટેક (+ ૩૪.૧૫%), અને એસએમઈ આઈપીઓ ક્વલીટેક લેબ્સ (+૬૮.૭૫%), એડિક્ટિવ લર્નિંગ (+ ૧૨૧.૪૩%) યુફોરિયા (+ ૫૮.૪૦%), ઓસ્ક ટેક (+૧૨.૨૮%), કોન્સ્ટેલેક (+૨૦૦%), ફોનબુક (+૧૮૫.૭૧%), ડોકમોડ હેલ્થ (+૧૪૦.૮૨%), અને ડેલાવેક્સ (+૬૦.૮૪%)નું લિસ્ટિંગ જોયું. આગામી સમાહ માટે, આપણી પાસે મેઈનબોર્ડ પર Apeejay Surrendra અને Baweja Studios, Mayank Cattle, Harshdeep Hortico, Megatherm Induction અને Gabriel Pet SME IPOની સૂચિ છે.

જો પ્રાથમિક બજારના સ્ટ્રોતોનું માનીએ તો, આ નાણાકીય વર્ષના અંત પહેલા લગભગ ૧૨ મેઈનબોર્ડ આઈપીઓ અને લગભગ ૨૫ એસએમઈ આઈપીઓ લાઈનમાં છે. ઔપચારિક જાહેરાત ટૂંક સમયમાં કરવામાં આવશે. બસ થોભો અને રાહ જુઓ

એન્યુમાર્કની સામાહિક હિલચાલ નીચે આપેલા કોષ્ટક મુજબ હતી:

લંબાવાયેલ સમાહમાં બી એસ ઈ સેન્સેક્સ ૭૩૦૮૮.૪૦ - ૭૦૮૪૬.૦૪, ની રેન્જમાં આગળ વધ્યો હતો, એન એસ ઈ નિફ્ટી ૨૨૧૨૬.૮૦ - ૨૧૪૨૮.૬૦ ની વચ્ચે ધૂમરાતો હતો.

BSE Date	Sensex Open	High	Low	Close	Diff
29-01-2024	70,968.10	72,010.22	70,880.54	71,941.57	1,240.90
30-01-2024	72,000.20	72,142.23	71,075.72	71,139.90	-801.67
31-01-2024	71,073.04	71,851.39	70,846.04	71,752.11	612.21
01-02-2024	71,998.78	72,151.02	71,574.89	71,645.30	-106.81
02-02-2024	71,977.56	73,089.40	71,948.77	72,085.63	440.33
Net		Weekly Gains			1,384.96

આ સમાહમાં બી એસ ઈ સેન્સેક્સે ચોખ્ખી સામાહિક વધારો ૧૩૮૪.૮૬ પોઈન્ટ્સ અને એન એસ ઈ નિફ્ટીએ ૫૦૧.૨૦ પોઈન્ટ્સની ચોખ્ખો સામાહિક વધારો નોંધાવ્યો હતો.

NSE Date	Nifty Open	High	Low	Close	Diff
29-Jan-24	21,433.10	21,763.25	21,429.60	21,737.60	385.00
30-Jan-24	21,775.75	21,813.05	21,501.80	21,522.10	-215.50
31-Jan-24	21,487.25	21,741.35	21,448.85	21,725.70	203.60
01-Feb-24	21,780.65	21,832.95	21,658.75	21,697.45	-28.25
02-Feb-24	21,812.75	22,126.80	21,805.55	21,853.80	156.35
Net		Weekly Gains			501.20

આ બજાર માં નફો મેળવવા હવે શુ કરવું? નાના રોકાણ કરીને કમાવવું કે ઓપ્શન માં કામ કરી ને કમાવવું?

હેલો મિત્રો... બજારે એક નવો હાઈ કરી દીધો છે અને હવે બજાર ત્યાંથી ફરીથી નીચે આવી ગઈ છે. દરેકને લાગે છે કે હવે નવી તેજ થઈ શકે. પણ હવે નિફ્ટી ૨૨૦૫૦ ની ઉપર બંધ આપે તો જ તેજમાં રહેવું. બજારમાં એક પ્રોફિટ બુકિંગ દેખાઈ રહ્યું છે એટલે અહીંથી હજી ૨૦૦ થી ૪૦૦ પોઈન્ટ નિફ્ટી નીચે આવી શકે છે. બજારમાં બેંક નિફ્ટી ઉપર બહુ પ્રેશર છે બેંક શેરો હજી સારા પરફોર્મન્સ નથી કરી રહ્યા અને ખરાબ ન્યુઝ બજારમાં આવી ગઈ ક્રેડિટ બેંક માટે તેના કારણે અત્યારે પેટીએમ ના શેરમાં ૪૦% નો ઘટાડો આવી ગયો અને લાગે છે કે હજી ૧૦% થી ૨૦% નો ઘટાડો એમાં આવી શકે છે.

જો આપની પાસે paytm ના શેર હોય તો આપ નવા શેર લઈને એવરેજ નહીં કરજો હવે જ્યાં સુધી paytm ૬૦૦ ની ઉપર બંધ ના આપે ત્યાં સુધી એમાં તેજ કરાય નહીં. હજી પણ સારા સારા સ્ટોક બજારમાં ચાલશે પણ તે ગોતવા માટે આપને અભ્યાસની જરૂર પડે. જો આપને અમારી પાસેથી તેવા સ્ટોક જોયા હોય તો આપ અમને મેસેજ દ્વારા કોન્ટેક્ટ કરજો. બજારમાં જો આપને આગળ વધવું હોય તો રોકાણકાર બનીને જ આગળ વધજો એટલે જો આપની પાસે પાંચથી દસ લાખ રૂપિયા હોય તો આપ ૨૦ થી ૩૦ હજારની પોઝીશન એક સ્ટોકમાં બનાવીને કામ કરી શકો ને તેવી રીતે કામ કરો તો આપને પાંચથી દસ ટકા કે તેનાથી પણ વધારે નફો

પોઈન્ટ ટુ પોઈન્ટ

મનોજ એચ.ત્રેવડીઆ
મો. ૯૮૬૭૯૩૫૭૦૧ (whatsapp)
YouTube Channel - Stockfine
Email id - bsesuretips@gmail.com

દર મહિને મળી શકે. જે લોકો બજારમાં નાના નફા લઈને નીકળે છે તે લોકો બજારમાં વધારે ટકી શકે છે અને જે લોકો બજારમાં મોટા નફા માટે ઊભા રહે તેઓને નુકસાન પણ મોટું થઈ જાય છે. આપને અમારી સાથે કામ કરવું હોય અને આપ પોતાની જાતે બરાબર નિર્ણય ન લઈ શકતા હો ને ક્યારે વેચવું ક્યારે લેવું ક્યારે ઊભા રહેવું કયા સ્ટોકમાં કામ કરવું કેટલી એમાઉન્ટથી કામ કરવું અને ક્યારે પ્રોફિટ બુક કરવું વગેરે આપને અમે બતાવશું. એક નોમીનલ ચાર્જથી આપને બજારમાં સારો નફો મળી શકે છે અને આપજે ખોટા નિર્ણયથી નુકસાન કરી રહ્યા છો તેમાંથી બચી શકો છો. આ બજારમાં જે લોકો અનુભવી હોય તેમની સલાહથી કામ કરવાથી નફો મળી શકે છે અને બીજી રીતે આપણે પોતે આ દરેક વસ્તુ શીખીને પછી પેપર ટ્રેડિંગ નો અભ્યાસ કરીને કમાઈ શકીએ છીએ. જો આપ ઓપ્શનમાં કામ કરતા હો તો આપને બહુ ધ્યાન રાખીને અને સમજી વિચારીને સાથે પોતાના પૈસા માંથી ફક્ત ૧૦% થી ૨૦% નો જ ઉપયોગ કરીને કામ કરવું. ઓપ્શનમાં કામ કરનારે જાતે કામ કરવાથી મોટું

નુકસાન થવાની શક્યતા છે! આપ અત્યારે આપનું એકાઉન્ટ ઓપન કરતાં હશો ત્યારે મોબાઈલમાં કે આપના લેપટોપમાં દરેક વખતે એક વોર્નિંગ આવે છે તે એ બતાવે છે કે આ બજારમાં ઓપ્શન અને એફ એન્ડ ઓ માં કામ કરનારા રિટેલ ઈન્વેસ્ટર એટલે આપણા જેવા તેઓ બજારમાં ૮૦ ટકા રૂપિયા ગુમાવે છે.

આપ બજારમાં રૂપિયા ના ગુમાવો અને આપ બજારને થોડું શીખીને ને સમજીને કામ કરો. હવે આગળ આપણા ભારતનો વ્યાજ દર વર્ષે કે ઘટશે તેના પર દરેકની નજર છે તે પણ બજારમાં મોટી મોમેન્ટ આપશે.

● હવે નો આગળનો મહિનો બજાર માટે મોટા ઉત્તાર અને યડાવનો મહિનો રહેશે. આપને અમારી સાથે કામ કરવું હોય ઈન્ટ્રાડે માં, ઓપ્શનમાં, એફ એન્ડ ઓ માં અને સાથે આપને અમારા શોર્ટ ટર્મ પ્લાનમાં કામ કરવું હોય તો આપ અમને સત્વરે કોન્ટેક્ટ કરજો આપ ફોન કે મેસેજ પણ કરી શકો છો.

આગળ નિફ્ટી બેકનિફ્ટી ના લેવલ અને સ્ટોક ના લેવલ જોઈશું.

● આપની ગ્રહ દશા અને શેર બજાર ની કુંડળી બતાવી હોય તો પણ આપ ફોન કરજો.
નિફ્ટી ના લેવલ - બંધ ભાવ ૨૧૮૫૫
ઉપર ના લેવેલ્સ ૨૧૮૩૩ ૨૧૮૮૮ ૨૨૦૨૨ ૨૨૦૮૪ ૨૨૧૫૫ ૨૨૨૨૨ આવી શકે. નીચે ના લેવેલ્સ ૨૧૭૮૫ અનુસંધાન પાના નં. ૨ પર

નિફ્ટી પીએસઈ ઈન્ડેક્સ ટૂંક સમયમાં ટોપ આઉટ થવાની સંભાવના છે! નિફ્ટી બુલિશ માત્ર ૨૨૩૦૦ની ઉપર જ

તારીખ: ૦૩/૦૨/૨૦૨૪
વધુ એક અઠવાડિયું પસાર થયું અને નિફ્ટી સમગ્ર સપ્તાહ દરમિયાન બુલ્સને ઉત્સાહિત કરવામાં સફળ રહી. બજેટ પછી નિફ્ટીએ ૨૨૧૨૩-૨૨૩૦૦ના અમારા ઈચ્છિત લક્ષ્યની ઉપરની શ્રેણી લગભગ પૂર્ણપણે હાંસલ કરી લીધી છે. જ્યારે મોટા ભાગના હેવી વેઈટ્સે વ્યાપક બજારોને પાછળ રાખી દીધા છે અને નિફ્ટીને તેના ૨૨૧૨૬.૮૦ ના ઓલ ટાઈમ હાઈના સ્તરને હાંસલ કરવામાં અને ફરીથી પરીક્ષણ કરવામાં મદદ કરી છે. આ અઠવાડિયે રાષ્ટ્રને રજૂ કરાયેલ આપણાં પ્રિય એફએમ શ્રીમતી નિર્મલા સીતારામન અને દલાલ સ્ટ્રીટ અને નિફ્ટીએ સરળતાથી ઓલ ટાઈમ હાઈ સ્તરનું ફરીથી પરીક્ષણ કર્યું અને નજીવું વટાવી દીધું પરંતુ કેટલાક પ્રોફિટ બુકિંગ સાથે નીચે આવ્યાં.

ગયા અઠવાડિયે નિફ્ટીએ સકારાત્મક શરૂઆત કરી હતી અને આ વખતે કોઈને ખંજવાળ્યા વિના તેની ઉપરની ગતિ ચાલુ રાખી હતી અને લગભગ સફળતાપૂર્વક અમારી અંદાજિત ૨૨૧૨૩-૨૨૩૦૦ની ટાર્ગેટ રેન્જ પૂર્ણ કરી હતી અને આ વખતે આગામી સપ્તાહમાં નિફ્ટી માત્ર અને માત્ર ૨૨૧૨૩-૨૨૩૦૦ની રેન્જની ઉપર જ તેજમાં આવી શકે છે. ત્યાં સુધી વ્યાપક બજારો સહેજ પ્રોફિટ બુકિંગ ઝોન બાજુ પર રહી શકે છે.

ગયા અઠવાડિયે નિફ્ટીએ તેના અગાઉના સાપ્તાહિક નીચા ૨૧૧૩૭.૨૦ ની તુલનામાં ૨૧૪૩૬.૨૦ ની નીચી સપાટી બનાવી હતી જ્યારે તેણે ૨૧૭૫૦.૨૫ ની તેની અગાઉની સાપ્તાહિક ઉચ્ચની તુલનામાં ૨૨૧૨૬.૮૦ નો નવો ઓલ ટાઈમ હાઈ બનાવ્યો હતો. તે ૨૧૩૫૨.૬૦ પર તેના અગાઉના સાપ્તાહિક બંધની તુલનામાં ૨૧૮૫૩.૮૦ પર બંધ આપવાનું સંચાલન કરે છે. નિફ્ટીએ ૫૦૩.૨૦ એટલે કે ૨.૩૫% વધીને પોઝિટિવ કલોઝિંગ આપ્યું છે. આ દરમિયાન સેન્સેક્સે તેના અનુગામી સાપ્તાહિક નીચા ૭૦૦૦૬.૯૧ની સરખામણીમાં ૭૦૭૦૦.૬૭ ની નીચી સપાટી બનાવી છે. જ્યારે ગયા અઠવાડિયે તે ૭૩૪૨૫.૭૩ ના તેના અનુગામી સાપ્તાહિક ઉચ્ચની સરખામણીમાં ૭૩૦૮૦.૫૯ ની ઊંચી સપાટી બનાવી હતી અને તેના અનુગામી સાપ્તાહિક ૭૦૭૦૦.૬૭ ની સરખામણીમાં ૭૨૦૮૫.૬૩ પર બંધ આપવામાં સફળ રહી હતી તેનો અર્થ એ કે તેણે ૧૩૮૪.૯૬% અપ ૧૩૮૪.૯૬% નો સકારાત્મક બંધ આપ્યો હતો.

દરમિયાન નિફ્ટી પીએસઈ ઈન્ડેક્સ ટૂંક સમયમાં ટોપ-આઉટ થઈ શકે તેવું લાગે છે. જોકે તે ગયા અઠવાડિયે ૮૦૦૫ પર બંધ કરવા માટે ૮૦૫૨ ની ઊંચી સપાટીને

ચકાસવા માટે ૪૪૦૦ થી લગભગ તેજી કરવામાં સફળ રહ્યો હતો. તે એક વર્ષમાં ૧૦૪.૬૫% નું જોરદાર વળતર આપવામાં સફળ રહ્યો જો કે એવું લાગે છે કે સકારાત્મક સમાચાર અને ફંડામેન્ટલ ફલો હજુ પણ તેને ચાલુ રાખવા માટે મેનેજ કરી શકે છે પરંતુ નિફ્ટી PSE ઈન્ડેક્સ તે મલ્ટિ-યર રેઝિસ્ટન્સ પર ઊભું હોવાથી થાક ટૂંક સમયમાં આવી શકે છે અને કોઈપણ નજીવો નફો બુકિંગ વ્યક્તિગત સ્ટોકના આધારે સખત કરેકશન આપી શકે છે. આ સેક્ટરમાં આ સ્તરે નફો બુક કરવો એ અહીં એક શાણો નિર્ણય લાગે છે અને પસંદગીના એફએમસીજી સેક્ટર અને નિફ્ટી આઈટી સેક્ટરમાં રોકાણને સંપૂર્ણપણે ફેરવવું જે વધુ સારું રિસ્ક રિવોર્ડ રેશનમાં પરિણમી શકે છે. જો કે સ્ટોક માર્કેટમાં ક્યાંય પણ ચોક્કસ ટોપ અને બોટમનું અનુમાન લગાવવું મુશ્કેલ છે પરંતુ નિફ્ટી પીએસઈ ઈન્ડેક્સમાં ટૂંક સમયમાં જ થાકી શકે છે અને કોઈપણ નજીવી નફો બુકિંગ તેને અહીંથી ઓછામાં ઓછા ૧૦૦૦ પોઈન્ટ્સથી સરળતાથી નીચે લઈ જઈ શકે છે અને સાવધાની આપા ક્ષેત્ર પર ચાલુ રહી શકે છે.

આપણી પાસે એચડીએફસી બેંકના સમાચારનો સકારાત્મક પ્રવાહ હોવાથી એલઆઈસી સાથે બેંકમાં ૯.૯૯% ડિસ્કો હસ્તગત કરવા માટે બેંકિંગ સેક્ટરમાં આપણી પાસે કેટલાક બેઝ બિલ્ડઅપ હોઈ શકે છે જ્યારે મુખ્ય પીએસયુ સ્ટોકસ પરંતુ આ અઠવાડિયે અમને કેટલીક બુકિંગ/વોલેટિલિટી મળી શકે છે. PSU સેક્ટર. PSU/PSE સેક્ટરમાં મોટો નફો બુક કરવાનો આ સમય છે અને બજેટની જાહેરાત પછી બાકીના પર ફરીથી નિર્ણય લઈ શકાય છે.

બંધ કેલેન્ડર વર્ષ ૨૦૨૩ માં ભારતે રેકોર્ડ બ્રેક જીએસટી કલેક્શન રૂ. ૧૪.૯૭ લાખ કરોડ અંદાજે, જેમાં તેણે ઓક્ટોબર ૨૦૨૩ના મહિનામાં રૂ. ૧.૭૨ લાખ કરોડના એક મહિનામાં અત્યાર સુધીનું સૌથી વધુ જીએસટી કલેક્શન કર્યું હતું જ્યારે જાન્યુઆરી ૨૦૨૪ મહિનામાં જીએસટી કલેક્શન ૧.૭૨ લાખ કરોડ હતું. દરમિયાન ભારતે એપ્રિલથી નવેમ્બર ૨૦૨૩ના મહિનામાં લગભગ ૪૯૯.૪૬ બિલિયન ડોલરની નિકાસ કરી છે જે એપ્રિલથી નવેમ્બર ૨૦૨૨ના નિકાસ ડેટાની સરખામણીમાં ૧.૩૯% ઓછી છે.

દરમિયાન એફઆઈઆઈની જાન્યુઆરી ૨૦૨૪ મહિનામાં રૂ. ૨૮,૪૬૨.૪૦ કરોડના નેટ આઉટફલો સાથે ચોખ્ખી વેચનાર રહી છે. જ્યારે ડીઆઈઆઈ ભારતીય ઈક્વિટી માર્કેટ્સમાં રૂ. ૬૭૪૩.૫૯ ના ચોખ્ખા પ્રવાહ સાથે ચોખ્ખા ખરીદદારો હતા.

વી જી સ્ટોક રિસર્ચ

વિશાલ ગુપ્તા
મો. ૯૯૯૦૧૪૨૮૯૮

Email I'd:
contact@vgstockresearch.com
Website:
https://vgstockresearch.com/

દરમિયાન છેલ્લા સપ્તાહમાં એફઆઈઆઈ હજુ પણ રૂ. ૨૦૦૮.૬૦ કરોડની નેટ નેગેટિવમાં હતા. જ્યારે ડીઆઈઆઈ રૂ. ૧૦૧૦૨.૬૨ કરોડના ચોખ્ખા પ્રવાહ સાથે ચોખ્ખા ખરીદદારો હતા. સપ્તાહ માટે તેમને નિફ્ટીમાં અન્ય એટીએચનો મોટો ફાળો આપનાર બનાવે છે, જોકે સેન્સેક્સે હજુ નવો ઓલ ટાઈમ હાઈ બનાવવાનો બાકી છે. જ્યારે કેલેન્ડર વર્ષ ૨૦૨૩માં એફઆઈઆઈ રૂ. ૧,૩૯,૩૨૭.૧૫ કરોડની ચોખ્ખી ખરીદીમાં હતા. જે વર્ષ ૨૦૨૦ પછી સકારાત્મક છે. જ્યારે ડીઆઈઆઈએ લગભગ રૂ. ૧૨,૮૪૨.૨૫ કરોડ ડિસેમ્બર ૨૦૨૩ના મહિનામાં તેની અગાઉની ડિસેમ્બર ૨૦૨૨ની ખરીદીની સરખામણીમાં રૂ. ૨૪,૧૫૯.૧૩ કરોડ આ કેલેન્ડર વર્ષ ૨૦૨૩માં ડીઆઈઆઈએ રૂ. ૧,૮૪,૬૫૦.૨૪ કરોડ લેવાલી કરી.

દરમિયાન ભારતીય સ્થાનિક બજારોમાં ચાલુ નાણાકીય વર્ષ ૨૩ માં મેઈનલાઈન અને એસએમઈ આઈપીઓના સંયુક્તમાં લગભગ રૂ. ૫૩,૨૦૨.૩૭ કરોડના ફેશ ઈશ્યુ સાથે આઈપીઓ બજારો પણ ઝડપથી વિકસ્યા છે. આનાથી રૂ. ૫૩,૨૦૨.૩૭ કરોડ ના અર્થતંત્રમાં વધારાનું માર્કેટ કેપ ખરીદવામાં મદદ મળી. અને ભારતને પટ્રિલિયન ડોલર અર્થતંત્ર બનવામાં મદદ કરી.

નિફ્ટીએ ગયા અઠવાડિયે ૨૨૧૨૬.૮૦ ની ઊંચી સપાટી બનાવી હતી જ્યારે નીચામાં ૨૧૪૩૬.૨૦ એ અઠવાડિયા માટે અન્ય ઓલ ટાઈમ હાઈનું પરીક્ષણ કર્યું હતું અને તેના અનુગામી સાપ્તાહિક બંધ ૨૧૩૫૨.૬૦ ની સરખામણીમાં લગભગ ૫૦૩.૨૦ એટલે કે લગભગ ૨૩૫% વધીને ૨૧૮૫૩.૮૦ પર બંધ આપ્યો હતો. નિફ્ટીએ ૨૨૧૨૩-૨૨૩૦૦ની અમારી ઈચ્છિત લક્ષ્ય શ્રેણીને લગભગ સફળતાપૂર્વક હાંસલ કરવામાં સફળ રહી છે. નિફ્ટીએ અગાઉ જણાવ્યા મુજબ ૨ અઠવાડિયાના ગાળામાં બંને બાજુની વોલેટિલિટી રેન્જ ૪% જાળવી રાખી હતી. આ વખતે નિફ્ટી ૨૨૧૨૩-૨૨૩૦૦ની રેન્જની ઉપર જ બુલિશ લાગે છે પરંતુ ત્યાં સુધી તે પ્રોફિટ બુકિંગ ઝોનમાં બાજુ પર રહી શકે છે. જોકે, નિર્ણાયક સપોર્ટ

૨૧૪૩૬-૨૧૫૦૦ ની રેન્જમાં ઉંચા ગયા છે જ્યારે ૨૨૧૨૩-૨૨૩૦૦ થી ઉપરની કોઈપણ ચાલ નિફ્ટીને ૨૨૫૪૭-૨૨૮૦૦ રેન્જ તરફ ઉંચી લઈ જઈ શકે છે અને વચ્ચે કેટલાક પ્રોફિટ બુકિંગને નકારી શકાય નહીં. સપ્તાહ માટે ફોકસ પસંદગીના FMCG કાઉન્ટર અને નિફ્ટી આઈટી સેક્ટર પર રહી શકે છે જ્યારે નિફ્ટી PSE સેક્ટર પર પ્રોફિટ બુકિંગ જોવા મળી શકે છે.

બીજી તરફ સેન્સેક્સ તેના અનુગામી ૭૦૭૦૦.૬૭ ના સાપ્તાહિક બંધની તુલનામાં ૭૩૦૮૦.૫૯ ની ઊંચી સપાટી બનાવવા માટે ૭૨૦૮૫.૬૩ ની સપાટીએ પહોંચવામાં સફળ રહ્યો હોવા છતાં તે અન્ય ઓલ ટાઈમ હાઈ બનાવવામાં નિષ્ફળ ગયો. સેન્સેક્સ પણ બંને બાજુએ ૨ અઠવાડિયાના ગાળામાં ૪% ની વોલેટિલિટી જાળવી રાખવામાં અનુસંધાન પાના નં. ૯ પર

નિફ્ટી/સેન્સેક્સ/બેંક નિફ્ટી/નિફ્ટી ફાઇનાન્સિયલ્સ/નિફ્ટી આઇટીના સંક્રમ સ્તરો:
નિફ્ટી સીએમપી: ૨૧૮૫૩.૮૦
નિફ્ટી પોટેન્શિયલ અપસાઈડ રેન્જ: ૨૨૫૪૭-૨૨૮૦૦ (માત્ર ૨૨૧૨૩-૨૨૩૦૦ ઉપર)
નિફ્ટી નિર્ણાયક સપોર્ટ: ૨૧૪૩૬-૨૧૫૦૦
સેન્સેક્સ સીએમપી: ૭૨૦૮૫.૬૩
સેન્સેક્સ મેક્સ પોટેન્શિયલ અપસાઈડ રેન્જ: ૭૬૦૦૦ (ફક્ત ૭૩૫૦૦-૭૪૨૮૧ ઉપર)
સેન્સેક્સ નિર્ણાયક સપોર્ટ: ૭૦૭૦૦-૭૧૩૦૦
બેંક નિફ્ટી હાલનો ભાવ: ૪૫૯૭૦.૯૫
બેંક નિફ્ટી મેક્સ પોટેન્શિયલ અપસાઈડ: ૪૮૦૦૦
બેંક નિફ્ટી નિર્ણાયક સપોર્ટ: ૪૪૦૦૦-૪૪૫૦૦
નિફ્ટી ફાઇનાન્સિયલ હાલનો ભાવ: ૨૦૪૩૪.૮૫
નિફ્ટી ફાઇનાન્સિયલ પોટેન્શિયલ અપસાઈડ: ૨૧૮૦૦ (ફક્ત ૨૧૨૦૦ ઉપર)
નિફ્ટી નાણાકીય નિર્ણાયક સપોર્ટ: ૨૦૨૦૦-૨૦૩૦૦
નિફ્ટી આઈટી હાલનો ભાવ: ૩૭૩૨૩.૨૫
નિફ્ટી આઈટી નિર્ણાયક બ્રેકઆઉટ ઝોન: ૪૦૦૦૦
નિફ્ટી આઈટી નિર્ણાયક સપોર્ટ: ૩૬૦૦૦-૩૬૪૦૦

રડાર પર સ્ટોક:	
લાઈફ કેપ્સ:	વેઈટ માત્ર વિશાળ જ નથી પરંતુ બેંકિંગ સેક્ટરના ગોડ ફાધર છે તેના તાજેતરમાં સમાચાર આવ્યા છે. એલઆઈસીના પ્રવાહમાં બેંકમાં ૯.૯૯%નો વધારો થયો છે જ્યારે તાજેતરમાં તેણે ટેકનિકલ મોરચે તેના માસિક અને સાપ્તાહિક સપોર્ટમાં વધારો કર્યો છે. એક મહિનાની સમયમર્યાદામાં ૧૫૪૫ ના અંદાજિત સંભવિત લક્ષ્ય માટે ૧૩૭૦ પર કડક સ્ટોપલોસ સાથે હાલના ભાવ ૧૪૪૬ પર ઉમેરવામાં હજુ પણ સારું લાગે છે.
૧) આઈસીઆઈસીઆઈ બેંક (હાલનો ભાવ ૧૦૨૪):	આ લાઈફ કેપ બેંકિંગ જાન્ટ એવું લાગે છે કે તે ટૂંકા ગાળા માટે થોડું રિવર્સલ બતાવી શકે છે અને ૯૭૦-૯૬૦ ના અંદાજિત સંભવિત લક્ષ્ય માટે ૧૦૬૩ પર કડક સ્ટોપલોસ સાથે હાલના ભાવ ૧૦૨૪ પર અહીં સારો શોર્ટ હોઈ શકે છે.
૨) આરઈસી લિમિટેડ (હાલનો ભાવ ૪૯૭):	નિફ્ટી પીએસઈ ઈન્ડેક્સ તેના લાંબા ગાળાના મલ્ટિ-યર રેઝિસ્ટન્સ પર હોવાથી આ કાઉન્ટર અહીંથી કેટલાક તીવ્ર કરેકશન/પ્રોફિટ બુકિંગ બતાવી શકે તેવું લાગે છે. ૪૫૪-૪૩૦ ના અંદાજિત સંભવિત ટાર્ગેટ માટે ૫૨૦ પર કડક સ્ટોપલોસ સાથે હાલના ભાવ ૪૯૭ પર કોઈ અહીં શોર્ટ જઈ શકે છે.
૩) ભારતી એરટેલ (હાલનો ભાવ ૧૧૫૧):	આ લાઈફ કેપ ટેલિકોમ જાન્ટ લાગે છે કે તે ૧૦૮૦ તરફ થોડું ટૂંકા ગાળાના રિવર્સલ આપી શકે છે. અહીં ૧૨૦૧ પર કડક જી-૨ સાથે અહીં ૧૧૫૧ પર ટૂંકા જઈ શકે છે.
૪) હિન્દુસ્તાન યુનિલિવર (હાલનો ભાવ ૨૪૫૨):	આ લાઈફ કેપ એફએમસીજી કાઉન્ટર છેલ્લા એક વર્ષથી વધુ સમયથી બાજુ પર છે. અહીં આગળ બોટમ બનાવવું સારું લાગે છે અને માર્ચ ૨૦૨૪ ના અંત સુધી ૨૭૦૦-૨૮૦૦ ના અંદાજિત સંભવિત લક્ષ્ય માટે ૨૩૦૦ પર કડક સ્ટોપલોસ સાથે હાલના ભાવ ૨૪૫૨ પર અહીં એકઠા થઈ શકે છે.
૫) ઓશિયન પેઇન્ટ્સ (હાલનો ભાવ ૨૬૩૬):	આ સ્ટોક ત્રિકોણાકાર પેટર્નમાં રોમિંગ કરી રહ્યો છે અને હાલમાં તે આ પેટર્નની નીચે છે. ૩૪૦૦-૩૫૦૦ ના અંદાજિત સંભવિત લક્ષ્ય માટે ૨૭૦૦ પર કડક સ્ટોપલોસ સાથે હાલનો ભાવ ૨૬૩૬ પર અહીં એકઠા થઈ શકે છે.
૬) ડી માર્ટ (હાલનો ભાવ ૩૭૭૧):	આ લાઈફ કેપ એફએમસીજી કાઉન્ટર આગામી ૨-૩ મહિનામાં આઉટપર્ફોર્મ કરી શકે તેવું લાગે છે અને ૪૪૦૦ ના અંદાજિત સંભવિત લક્ષ્ય માટે ૩૬૦૦ પર કડક સ્ટોપલોસ સાથે હાલના ભાવ ૩૭૭૧ પર અહીં એકઠા થઈ શકે છે.
૭) એચડીએફસી બેંક (૧૪૪૬):	આ હેવી વેઈટ જાન્ટ અમારા રડાર પર ૧૪૪૬ના નીચા સ્તરથી છે અને ત્યાંથી તેણે ૧૪૮૧ના ઉચ્ચ સ્તરનું પરીક્ષણ કર્યું છે. આ હેવી
૮) અદાણી વિલ્સ (હાલનો ભાવ ૩૫૧):	આ લાઈફ કેપ અદાણી સ્ટોક અમારા રડાર પર છે કારણ કે ૩૫૦ના સ્તરને નીચું કર્યું છે અને ૪૦૦નું પરીક્ષણ કર્યું છે પરંતુ હજુ પણ અહીં હાલના ભાવ ૩૫૧ પર ફરી એકઠા થવા માટે સારું લાગે છે અને જો કડક સ્ટોપલોસ મૂકવામાં આવે તો ૩૪૦ પર આવે તો વધુ ઉમેરી શકે છે. ૩ મહિનાના સમયગાળામાં ૫૩૨ પર મૂકવામાં આવેલા અંદાજિત સંભવિત લક્ષ્ય માટે ૨૯૯ પર સ્ટોપલોસ.
મિડ-કેપ્સ:	
૧) હેપીએસ્ટ માર્ફન્ડ્સ (હાલનો ભાવ ૯૭૨):	આ મિડ-કેપ આઈટી કાઉન્ટરનું પ્રદર્શન કરવાનું બાકી છે. અહીં હાલના ભાવ ૯૭૨ પર ઉમેરવું સારું લાગે છે અને ૨ મહિનાની સમયમર્યાદામાં ૯૫૦-૧૨૦૦ના અંદાજિત સંભવિત લક્ષ્ય માટે ૮૦૦ પર કડક સ્ટોપલોસ સાથે ૯૫૦ પર આવે તો વધુ ઉમેરી શકાય છે.
૨) આરબીએલ બેંક (હાલનો ભાવ ૨૬૫):	આ મિડ-કેપ ખાનગી બેંક તાજેતરમાં તેના અપેક્ષાઓ કરતા વધુ સારા પરિણામો માટે સમાચારમાં છે જ્યારે આઈસીઆઈસીઆઈ બેંક આ બેંકમાં ૯.૯૫% ડિસ્કો હસ્તગત કરશે. ૨ મહિનાની સમયમર્યાદા માટે રોકાણના હેતુ માટે સારું લાગે છે. અહીં હાલના ભાવ ૨૬૫ પર સ્ટોપલોસ ૨૧૭ પર મૂકીને ૩૮૯ પર રાખવામાં આવેલા અંદાજિત સંભવિત લક્ષ્ય માટે ઉમેરી શકાય છે.
૩) ફાઈન ઓર્ગેનિક (૪૬૬૭):	આ મિડ-કેપ કેમિકલ કાઉન્ટર નાણાકીય વર્ષ ૨૦૨૪-૨૫ ના પ્રથમ ત્રિમાસિક ગાળાથી થાઈલેન્ડમાં તેનું નવું ઓપરેશન યુનિટ શરૂ કરવા અનુસંધાન પાના નં. ૯ પર