

હંમેશાં વાંચો
અમદાવાદથી પ્રકાશિત થતું, પ્રજાના પ્રાણ પ્રશ્નોને
વાચા આપતું, અન્યાય સામે અવાજ ઉઠાવતું
કાન્તિકારી નિડર ગુજરાતી દૈનિક
નિર્મલ મેટ્રો
Web site :
www.nirmalmetro.com

અંગ્રેજી અને
ગુજરાતી બંને
ભાષામાં
પ્રકાશિત

ધી ઇકોનોમિક રેવલ્યુશન

THE ECONOMIC REVOLUTION

સ્ટોક માર્કેટ અને આધુનિક આર્થિક પ્રવાહોની સચોટ
માહિતિ પ્રતિબિંબિત કરતું અમદાવાદથી પ્રકાશિત થતું
આર્થિક સામાહિક

Web site : www.theeconomicrevolution.in
E mail : theeconomicrevolution@yahoo.co.in

Every thing that's on Money !!!

● Year : 21 ● Issue : 08 ● Date : 12-02-2024 ● Monday ● Editor : NARENDRA G. JOSHI ● Page - 16 ● Price : Rs. 10/- ● Annual Sub -Rs.500.
Regd. Office : H-115/991, Nirmal Appartments, Opp. Jaymangal BRTS Bus Stop, 132' Ring Road, Naranpura, AHMEDABAD-380 063. ● Mo. 98250 65387

બજારો આગામી સપ્તાહમાં ઉચ્ચ અનિશ્ચિતતા દર્શાવે તેવી શક્યતા

સોમવારે બજારો સેન્સેક્સ પર ૧૦૦-૧૨૫ પોઈન્ટના વધારા સાથે અને નિફ્ટી પર ૨૦-૩૦ પોઈન્ટના ગેપ સાથે પોઝિટિવ નોટ પર ખોલવાની ધારણા છે. શુક્રવારે વૈશ્વિક બજારો મિશ્ર વલણો સાથે બંધ થયાં હતાં. આપણે સોમવારે એશિયન બજારોના વલણો પર નજર રાખવાની જરૂર છે. આગામી સપ્તાહ દરમિયાન બજારો સામાન્યની જેમ મિશ્ર વલણો અને ભારે અસ્થિરતા જોવા મળે તેવી શક્યતા છે. આવતા શુક્રવારે આપણાં બજારો ઉચ્ચ અનિશ્ચિતતા સાથે સમાપ્ત થશે.

હું તમામ વાચકોને વિનંતી કરું છું કે મારી ભલામણોનું પાલન કરતી વખતે તેમની વિવેકબુદ્ધિ અને યોગ્ય ખંતનો ઉપયોગ કરે. કૃપા કરીને આ સૂચનોને તેમના પોતાના હિતમાં અનુસરતી વખતે તમારી બધી સાવચેતી રાખો. ફાર્મા, ઈન્ફ્રાસ્ટ્રક્ચર, મેટલ્સ, એન્જિનિયરિંગ, બેંકિંગ, સિમેન્ટ અને ઊર્જા ક્ષેત્રો આ સપ્તાહ દરમિયાન સારો દેખાવ કરશે. હું તમામ વેપારીઓને સલાહ આપું છું કે તેઓ તેમના તમામ એક્ટીવિટીસ સોદા માટે તેમની જોખમ સહન કરવાની ક્ષમતા

તા.૧૨ ફેબ્રુઆરી ૨૦૨૪ થી ૧૮ ફેબ્રુઆરી ૨૦૨૪ સુધી

સેન્સેક્સ સ્ટોકસ



મૂર્તિ ગરીમેલા
LANDLINES : 040-23403201, 040- 2373 3202
(M) : 0- 96762 - 80349 , 0- 77318 -15970
e mail : sensex_stocks@yahoo.co.in,
www.track2trade.net

મુજબ સ્ટોપ લોસ લાગુ કરે. સ્ટોપ લોસ ટ્રિગર થાય ત્યાં કૃપા કરીને પુનઃપ્રવેશની કિંમતની નોંધ લો.
ચાદ રાખવા જેવી બાબતો:
સેફ બેટ્સ : ટ્રેડિંગમાં સલામત રહેવા માટે બંને પોઝિશનો એક પછી

એક લેવી, ઉદા. બંને ફ્યુચર્સ અને ઓપ્શન લેવા જોઈએ, જેથી હેતુ સિદ્ધ થાય.
ઓપ્શન સેગમેન્ટ : બંને કોલ અને પુટ કોઈપણ પ્રકારના ફેરફાર વિના એક બાદ એક લેવા જોઈએ.

નેકેડ ટ્રેડિંગ કરશો નહીં, તે જોખમી બની શકે છે.

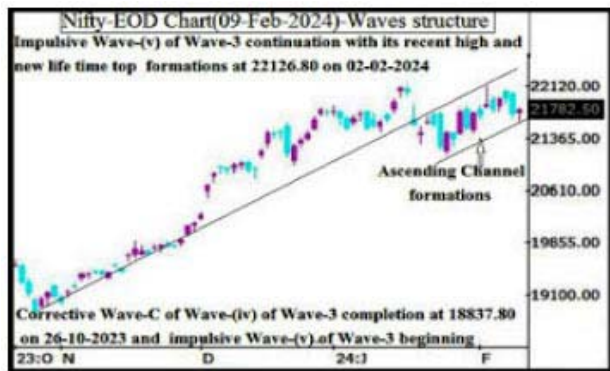
જો ભલામણિત ભાવ નીચે ખુલે તો: જો કોઈ સ્કીપ ભલામણ કરેલા ભાવની નીચે ખુલે તો, એટલે કે ખરીદ કિંમત રેન્જની નીચે ખુલે તો સ્કીપમાં એન્ટર થશો નહીં.

કેશ સેગમેન્ટ
ચશ બેંક : ખરીદો
આ શેર રૂ.૩૦.૭૫-૩૧.૫૦ માં ખરીદો
લક્ષ્યાંક ૩૮.૦૦-૪૦.૦૦
સ્ટોપ લોસ: ૨૮.૫૦-૨૮.૭૫
ફરી દાખલ થવાનો ભાવ:

૨૭.૫૦-૨૮.૫૦
બહાર નીકળવાનો સમય:
૧૫-૨૦ વેપારના દિવસ
(એન્ટ્રી સમય: દિવસ દરમિયાન)
ગોમેટો : ખરીદો
આ શેર રૂ.૧૪૫-૧૪૮ માં ખરીદો
લક્ષ્યાંક: ૧૭૫-૧૮૫
સ્ટોપ લોસ: ૧૪૦-૧૪૦.૨૫
ફરી દાખલ થવાનો ભાવ: ૧૩૪-૧૩૭
બહાર નીકળવાનો સમય:
અનુસંધાન પાના નં. ૨ પર

સંસદીય ચૂંટણીના સમાચારો, ઉચ્ચ અસ્થિરતા અને ટૂંકાથી મધ્યવર્તી ગાળાની સુધારાની શરૂઆતની શક્યતા વચ્ચે સપાટીઓ પર નજર રાખો

ટેકનિકલ એનાલિસિસ, રિસર્ચ અને વીકલી આઉટલુક
(ફેબ્રુઆરી ૧૨ થી ફેબ્રુઆરી ૧૬, ૨૦૨૪)
નિફ્ટી-ઇઓડી ચાર્ટ વિશ્લેષણ
(તરંગોની રચના)
નિફ્ટી-ઇઓડી ચાર્ટ (૦૯-ફેબ્રુઆરી-૨૦૨૪):-



એન્જોય ડેઈલી પ્રોફિટ
લલીત ટીંગરા
www.enjoydailyprofits.blogspot.com
e mail:lalitdhingra@yahoo.com
મો.
૦૯૯૩૫૦૦૬૫૦૭, ૦૯૮૮૯૯૯૭૨૭૧

ઈઓડી ચાર્ટમાં તકનીકી દાખલાઓ અને રચનાઓ
૧- તા.૨૬-૧૦-૨૦૨૩ ના રોજ ૧૮૮૩૭.૮૦ પર વેવ-૩ ની વેવ-(૪) ની સુધારાત્મક વેવ-સી પૂર્ણ અને વેવ-૩ ની આવેગજન્ય તરંગ-(૫)ની શરૂઆત.

૨- તા.૨-૦૨-૦૨-૨૦૨૪ ના રોજ ૨૨૧૨૬.૮૦ પર તેની તાજેતરની ઉચ્ચ અને નવી જીવનકાળની ટોચની રચના સાથે વેવ-૩ ની ઈમ્પલ્સિવ વેવ-(૫) ચાલુ.

૩- ચડતી ચેનલ રચનાઓ
ઈઓડી ચાર્ટ વિશ્લેષણમાંથી તારણો
(તરંગોની રચના)

વેવ-૩ ની આવેગજન્ય તરંગ-(૫) ૧૮૮૩૭.૮૦ થી તા.૨૬-૧૦-૨૦૨૩ ના રોજ વેવ-૩ ની વેવ-(૫) ની સુધારાત્મક તરંગ-સી આ સ્તરે પૂર્ણ થયા પછી શરૂ થઈ અને હવે તે તેના તાજેતરના ઉચ્ચ અને નવા

જીવન સાથે ચાલુ છે. તા.૦૨-૦૨-૨૦૨૪ ના રોજ ૨૨૧૨૬.૮૦ પર સમયની ટોચની રચના તેમજ ઈઓડી ચાર્ટ પર હજુ સુધી તેની પૂર્ણતાની કોઈ પુષ્ટિ નથી.

ઈલિયટ વેવ થિયરી મુજબ ૨૨૨૩૧.૮૫ પર વેવ-૩ ની આવેગજન્ય તરંગ-(૫) પર જવાનો મહત્તમ ટાર્ગેટ અગાઉના સાપ્તાહિક આઉટલુક (ફેબ્રુઆરી ૦૫ થી ફેબ્રુઆરી ૦૮, ૨૦૨૪) માં તેની ગણતરીઓ સાથે “ પર ચાલી રહેલ વેવના મહત્તમ લક્ષ્ય ૨૨૨૩૧.૮૫ વચ્ચે સ્તરો જુઓ”. આ વિષયમાં એ પણ જણાવવામાં આવ્યું હતું કે વેવ-૩ ની ઈમ્પલ્સિવ વેવ-(૫) પર જવા પર અત્યાર સુધીમાં ૩૨૮૮.૦૦ અનુસંધાન પાના નં. ૧૦ પર

સોવરિન ગોલ્ડ બોન્ડ્સ (SGB) નો નવો ટ્રાન્ચે આવતા અઠવાડિયે ખુલશે

સોવરિન ગોલ્ડ બોન્ડ સિરીઝ ૨૦૨૩-૨૪ સિરીઝ IV નો નવો ટ્રાન્ચે સબ્સ્ક્રિપ્શન માટે આવતા અઠવાડિયે ખુલશે. SGB સ્કીમ ૨૦૨૩-૨૪ સિરીઝ ૪' ૧૨ ફેબ્રુઆરી થી ૧૬ ફેબ્રુઆરી સુધી પાંચ દિવસ માટે ઉપલબ્ધ રહેશે. તેની કિંમત રૂ.૬૨૬૩ પ્રતિ ગ્રામ નક્કી કરવામાં આવી છે. રિઝર્વ બેંક ઓફ ઈન્ડિયાએ શુક્રવારે એક નિવેદનમાં જણાવ્યું હતું. સરકાર સમર્થિત ગોલ્ડ સિક્યોરિટીઝમાં રોકાણ કરવાની એક સુરક્ષિત પદ્ધતિ SGBs દ્વારા છે.

આરબીઆઈની માર્ગદર્શિકા મુજબ નીચેના રોકાણકાર-શ્રેણીને સબ્સ્ક્રિપ્શન માટે મંજૂરી છે:
● વ્યક્તિઓ

કોમોડીટી ટાઈમ્સ

ડો. રાજેશ સાધવાની
પ્રોફેસર, ચરોતર યુનિ.
(મો): ૯૯૭૪૭૦૮૦૩૫
Email: rajeshsadhvani.mba@charusat.ac.in
Website: www.charusat.ac.in

● માત્ર રજિસ્ટર્ડ ટ્રસ્ટ
● HUF
● યુનિવર્સિટીઓ
નિયુક્ત પોસ્ટ ઓફિસો દ્વારા, નિયુક્ત વ્યાપારી બેંકો (નાના નાણાં, ચુકવણી અને પ્રાદેશિક ગ્રામીણ બેંકો સિવાય), સ્ટોક હોલ્ડિંગ કોર્પોરેશન ઓફ ઈન્ડિયા લિમિટેડ (SHCIL), ક્લિયરિંગ કોર્પોરેશન ઓફ ઈન્ડિયા લિમિટેડ (CCIL), અને માન્ય સ્ટોક એક્સચેન્જો જેમ કે આરબીઆઈ, નેશનલ

સ્ટોક એક્સચેન્જ ઓફ ઈન્ડિયા લિમિટેડ અને બોમ્બે સ્ટોક એક્સચેન્જ લિમિટેડ, વ્યક્તિઓ સરળતાથી જીએમ માં રોકાણ કરી શકે છે.

જે રોકાણકારો ઓનલાઈન સબ્સ્ક્રાઈબ કરે છે અને ડિજિટલ રીટે ચુકવણી કરે છે, તેમના માટે SGBsની ઈશ્યુઅન્સ કિંમત ગ્રામ દીઠ રૂ.૫૦ જેટલી ઓછી કરવામાં આવશે, જેનાથી તેઓ નફાકારક બજાર-આધારિત વળતર મેળવવા માટે સક્ષમ બનશે. આવા રોકાણકારો માટે, ગોલ્ડ બોન્ડની ઈશ્યૂ કિંમત રૂ.૨૧૩ રૂપિયા પ્રતિ ગ્રામ હશે, એમ આરબીઆઈએ જણાવ્યું હતું.

સાર્વભૌમ ગોલ્ડ બોન્ડ અનુસંધાન પાના નં. ૪ પર

ખાંડ અને ફાર્મસી સ્ટોક પર નજર રાખો

કેલેન્ડર વર્ષ ૨૦૨૪ ના છ અઠવાડિયા શુક્ર તરીકે ઓળખાતા ગ્રહ દ્વારા અને વર્ષ ૨૦૨૪ શનિ તરીકે ઓળખાતા ગ્રહ દ્વારા રજૂ કરવામાં આવે છે.

આ અઠવાડિયે મંગળ, શુક્ર અને બુધ, શનિના ગૃહમાં સંયોગ કરી રહ્યા છે. શનિ અને સૂર્ય સંયોગ બનાવશે. શનિ ઘરમાં.

એસ્ટ્રો ઈકોનોમિક્સના મતે આ સંયોજન વૈશ્વિક શેરબજારમાં મિશ્ર પરિણામ

એસ્ટ્રોમની ગુરૂ

કર્નલ અજય મો.
09414056705
astromoneyguru@gmail.com
www.ajayastromoneyguru.com

લાવી શકે છે. અમે બેંકિંગ શેરોમાં વધુ પીડાની અપેક્ષા રાખીએ છીએ. પાછલા અઠવાડિયે અમે ખાનગી બેંકોમાં પૂર્વ ચેતવણી આપી હતી. અને પાવર ગ્રીડમાં પોઝિટિવ મૂવ, ૪%,

ONGC ૭%, SAIL ૧૫% ની ચાલ વ્યક્તિ દીઠ અમારી અપ્રતિમ આગોતરી આગાહીઓ મુજબ જોવા મળી હતી.

આશા રાખું છું કે વાચકોએ નાણાકીય જ્યોતિષ આધારની ભલામણ પર મોટો નફો માણ્યો હશે.

અમને જણાવતા આનંદ થાય છે કે અમે ઓનલાઈન નાણાકીય જ્યોતિષ અભ્યાસક્રમ ચલાવી રહ્યા છીએ, રસ ધરાવનાર વ્યક્તિ

અમારી સાથે વાત કરી શકે છે. એસ્ટ્રો ઈકોનોમિક્સ મુજબ આ ધીરજ રાખવાનો અને પ્રોફિટ બુકિંગની અપેક્ષા રાખવાનો સમય છે.

ખાંડ, ફાર્મસી, સ્ટોકસ રોકાણ માટે ફોકસમાં હોવા જોઈએ.

ઉપરોક્ત ભલામણો ફક્ત સંશોધન હેતુ માટે છે, કોઈપણ નાણાકીય નિર્ણય લેવા માટે તમારા નાણાકીય સલાહકારની સલાહ લો.

સેન્સેક્ષ સ્ટોક્સ

પાના નં. ૧ નું ચાલુ

૧૫-૨૦ વેપારના દિવસ (એન્ટ્રી સમય: દિવસ દરમિયાન) ઈન્ડિયા સિમેન્ટ : ખરીદો આ શેર ૨૪૦-૨૪૫ માં ખરીદો લક્ષ્યાંક ૨૭૦-૨૮૦ સ્ટોપલોસ: ૨૩૨-૨૩૨.૨૫ ફરી દાખલ થવાનો ભાવ: ૨૨૨-૨૨૭ બહાર નીકળવાનો સમય: ૧૫-૨૦ વેપારના દિવસ (એન્ટ્રી સમય: દિવસ દરમિયાન) હુડકો : ખરીદો આ શેર ૩.૨૦૦-૨૦૫માં ખરીદો લક્ષ્યાંક ૨૨૫-૨૩૫ સ્ટોપલોસ: ૧૮૪-૧૮૪.૨૫ ફરી દાખલ થવાનો ભાવ: ૧૮૬-૧૮૦ બહાર નીકળવાનો સમય: ૧૫-૨૦ વેપારના દિવસ (એન્ટ્રી સમય: દિવસ દરમિયાન) એનસીસી ખરીદો ૨૨૦-૨૨૫માં ખરીદો લક્ષ્યાંક ૨૫૦-૨૬૦ સ્ટોપલોસ: ૨૧૩-૨૧૩.૨૫ ફરી દાખલ થવાનો ભાવ: ૨૦૫-૨૦૮ બહાર નીકળવાનો સમય: ૧૫-૨૦ વેપારના દિવસ (એન્ટ્રી સમય: દિવસ દરમિયાન) ફ્યુચર્સ આઈટીસી - માર્ચ : ખરીદો આ શેર ૩.૪૧૫-૪૨૦ માં ખરીદો લક્ષ્યાંક ૪૬૫-૪૮૦ સ્ટોપલોસ: ૩.૪૦૨-૪૦૨.૫૦ ફરી દાખલ થવાનો ભાવ: ૩.૩૮૬-૩૮૪ બહાર નીકળવાનો સમય: ૧૦-૧૫ વેપારના દિવસ (એન્ટ્રી સમય: દિવસ દરમિયાન) ટાઈટન માર્ચ ખરીદો આ શેર ૩.૩૬૧૫-૪૨૫માં ખરીદો લક્ષ્યાંક ૪૦૦-૪૧૨૫ સ્ટોપલોસ: ૩૫૦-૩૫૦.૧ ફરી દાખલ થવાનો ભાવ: ૩૫૦-૩૫૦ બહાર નીકળવાનો સમય: ૧૦-૧૫ વેપારના દિવસ (એન્ટ્રી સમય: દિવસ દરમિયાન) એબીબી માર્ચ ખરીદો આ શેર ૩.૪૫૧૫-૪૫૨૫માં ખરીદો લક્ષ્યાંક ૪૮૫૦-૫૧૦૦ સ્ટોપલોસ: ૪૭૫-૪૭૬ ફરી દાખલ થવાનો ભાવ: ૪૨૦-૪૨૮ બહાર નીકળવાનો સમય: ૧૦-૧૫ વેપારના દિવસ (એન્ટ્રી સમય: દિવસ દરમિયાન)

આરબીઆઈ બેંક માર્ચ ખરીદો આ શેર ૩.૨૫૮-૨૬૨માં ખરીદો લક્ષ્યાંક ૨૮૫-૨૮૫ સ્ટોપલોસ: ૨૫૦-૨૫૦.૨૫ ફરી દાખલ થવાનો ભાવ: ૨૪૦-૨૪૫ બહાર નીકળવાનો સમય: ૧૦-૧૫ વેપારના દિવસ (એન્ટ્રી સમય: દિવસ દરમિયાન) ટેક મહિન્દ્રા માર્ચ આ શેર ૩.૧૩૧૫-૧૩૨૦ માં ખરીદો લક્ષ્યાંક ૧૪૫૦-૧૪૮૦ સ્ટોપલોસ: ૧૨૭૫-૧૨૭૬ ફરી દાખલ થવાનો ભાવ: ૧૨૨૫-૧૨૫૦ બહાર નીકળવાનો સમય: ૧૦-૧૫ વેપારના દિવસ (એન્ટ્રી સમય: દિવસ દરમિયાન) સેફ બેટ ડાબર -ફ્યુચર્સ માર્ચ ખરીદો ૩.૫૩૫-૫૪૦ ના ભાવે ખરીદો ટાર્ગેટ પ્રાઈઝ ૩.૬૦૦-૬૨૦ સ્ટોપલોસ: ૫૨૦-૫૨૦.૫૦ ફરી દાખલ થવાનો ભાવ: ૫૦૦-૫૧૦ બહાર નીકળવાનો સમય: એક્સપાયરી સુધી (દાખલ થવાનો સમય - પુરો દિવસ) ડાબર પુટ ૫૪૦ પીઈ ખરીદો ૮.૦૦-૧૦.૦૦ ના ભાવે ખરીદો ટાર્ગેટ પ્રાઈઝ ૩.૩૦.૦૦-૩૫.૦૦ સ્ટોપલોસ: ૬.૦૦-૬.૨૫ બહાર નીકળવાનો સમય: એક્સપાયરી સુધી (દાખલ થવાનો સમય - પુરો દિવસ) જ્યુબલ ફૂડ ફ્યુચર્સ ખરીદો ૩.૪૭૦-૪૭૫ ના ભાવે ખરીદો ટાર્ગેટ પ્રાઈઝ ૩.૫૨૫-૫૪૦ સ્ટોપલોસ: ૪૫૬-૪૫૬.૫૦ ફરી દાખલ થવાનો ભાવ: ૪૪૦-૪૪૮ બહાર નીકળવાનો સમય: એક્સપાયરી સુધી (દાખલ થવાનો સમય - પુરો દિવસ) જ્યુબલ ફૂડ પુટ ૪૭૦ પીઈ ખરીદો ૬.૦૦-૭.૦૦ ના ભાવે ખરીદો ટાર્ગેટ પ્રાઈઝ ૩.૨૦.૦૦-૨૫.૦૦ સ્ટોપલોસ: ૪.૦૦-૪.૨૫ બહાર નીકળવાનો સમય : એક્સપાયરી સુધી (દાખલ થવાનો સમય - પુરો દિવસ) ઓપ્શન્સ: સ્ટોક ઓપ્શન્સ એસબીઆઈએન કોલ ૭૪૦ સીઈ ખરીદો

૧૨.૦૦-૧૫.૦૦ ખરીદો ટાર્ગેટ પ્રાઈઝ ૪૫.૦૦-૫૫.૦૦ સ્ટોપલોસ: ૮.૦૦-૮.૨૫ બહાર નીકળવાનો સમય: એક્સપાયરી સુધી દાખલ થવાનો સમય: પુરો દિવસ એસબીઆઈએન પુટ , ૭૨૦ પીઈ ખરીદો ૩.૧૨.૦૦-૧૫.૦૦ ખરીદો ટાર્ગેટ પ્રાઈઝ ૪૫.૦૦-૫૫.૦૦ સ્ટોપલોસ: ૮.૦૦-૮.૨૫ બહાર નીકળવાનો સમય: એક્સપાયરી સુધી દાખલ થવાનો સમય: પુરો દિવસ ઝીલ કોલ ૨૧૫ સીઈ ખરીદો ૩.૧૦.૦૦-૧૩.૦૦ ટાર્ગેટ પ્રાઈઝ ૩૫.૦૦-૪૦.૦૦ સ્ટોપલોસ: ૭.૦૦-૭.૨૫ બહાર નીકળવાનો સમય: એક્સપાયરી સુધી દાખલ થવાનો સમય: પુરો દિવસ ઝીલ પુટ-૨૧૦ પીઈ ખરીદો ૩.૧૦.૦૦-૧૩.૦૦ ટાર્ગેટ પ્રાઈઝ ૩૫.૦૦-૪૦.૦૦ સ્ટોપલોસ: ૭.૦૦-૭.૨૫ બહાર નીકળવાનો સમય :એક્સપાયરી સુધી દાખલ થવાનો સમય: પુરો દિવસ ઇન્ડેક્સ ઓપ્શન્સ: નિફ્ટી કોલ - ૨૧૮૦૦ - સીઈ ૧૫.૦૨.૨૦૨૪ ખરીદો ૩.૧૨૫-૧૪૦ ટાર્ગેટ પ્રાઈઝ ૫૦૦-૫૫૦ સ્ટોપલોસ: ૧૦૦-૧૦૧ બહાર નીકળવાનો સમય: એક્સપાયરી સુધી દાખલ થવાનો સમય: પુરો દિવસ નિફ્ટી પુટ - ૨૧૮૦૦ - પીઈ ૧૫.૦૨.૨૦૨૪ ખરીદો ૩.૧૨૫-૧૪૦ ટાર્ગેટ પ્રાઈઝ ૫૦૦-૫૫૦ સ્ટોપલોસ: ૧૧૦-૧૦૧ બહાર નીકળવાનો સમય: એક્સપાયરી સુધી દાખલ થવાનો સમય: પુરો દિવસ બેંક નિફ્ટી કોલ - ૪૫૮૦૦ - સીઈ - ૨૧.૦૨.૨૦૨૪ ખરીદો ૩.૪૫૦-૪૭૫ ટાર્ગેટ પ્રાઈઝ ૧૨૦૦-૧૪૦ સ્ટોપલોસ: ૩૫૦-૩૫૧ બહાર નીકળવાનો સમય: એક્સપાયરી સુધી દાખલ થવાનો સમય: પુરો દિવસ બેંક નિફ્ટી પુટ - ૪૫૮૦૦ - પીઈ - ૨૧.૦૨.૨૦૨૪ ખરીદો ૩.૪૦૦-૪૨૫ ટાર્ગેટ પ્રાઈઝ ૧૨૦૦-૧૪૦૦ સ્ટોપલોસ: ૨૭૫-૨૭૬

બહાર નીકળવાનો સમય: એક્સપાયરી સુધી દાખલ થવાનો સમય: પુરો દિવસ. ફીલ નિફ્ટી કોલ - ૨૦૨૦૦ -સીઈ- ૨૦.૦૨.૨૦૨૪ ખરીદો ૩. ૧૫૦-૧૬૫

ટાર્ગેટ પ્રાઈઝ ૫૦૦-૫૫૦ સ્ટોપલોસ: ૧૧૦-૧૧૧ બહાર નીકળવાનો સમય: એક્સપાયરી સુધી દાખલ થવાનો સમય: પુરો દિવસ. ફીલ નિફ્ટી પુટ - ૨૦૨૦૦ -

પીઈ- ૨૦.૦૨.૨૦૨૪ ખરીદો ૩. ૧૫૦-૧૬૫ ટાર્ગેટ પ્રાઈઝ ૫૦-૫૫૦ સ્ટોપલોસ: ૧૧૦-૧૧૧ બહાર નીકળવાનો સમય: એક્સપાયરી સુધી દાખલ થવાનો સમય: પુરો દિવસ.

વિભોર સ્ટીલ ટ્યુબ્સ

પાના નં. ૬ નું ચાલુ

૫૧૧.૫૧ કરોડ / રૂ. ૦.૬૮ કરોડ (ના. ૧૨૧), રૂ. ૮૧૮.૪૮ કરોડ / રૂ. ૧૧.૩૩ કરોડ (ના. ૧૨૨), અને રૂ. ૧૧૧૪.૩૮ કરોડ / રૂ. ૨૧.૦૭ કરોડ (ના. ૧.૨૩). નોંધાવેલ છે. ૩૦ સપ્ટેમ્બર, ૨૦૨૩ના રોજ પૂરા થયેલા ના. ૧૨૪ ના પૂર્વાર્ધ માટે, કંપનીએ કુલ આવક રૂ. ૫૩૧.૨૪ કરોડ અને ચોખ્ખો નફો ૮.૫૨ કરોડ મેળવેલ છે. છેલ્લા ત્રણ નાણાકીય વર્ષમાં તેણે સરેરાશ ઈપીએસ રૂ. ૧૦.૧૭ અને સરેરાશ આરઓએનડબલ્યુ ૧૬.૭૩% છે. ૩૦ સપ્ટેમ્બર ૨૦૨૩ ના રોજ ઈશ્યુની કિંમત તેની એનએવી રૂ. ૭૧.૭૪ના આધારે ૨.૧૧ ની પી/બીવીથી આવે છે, આઈપીઓ પછીના એનએવી ડેટામાં ભૂલ જણાય છે કારણ કે આઈપીઓ પ્રાઈસ બેન્ડ જાહેરાત રૂ. ૧૫૧ તેના આઈપીઓ પછીના એનએવી તરીકે બતાવેલ છે જે અશક્ય છે. જો આપણે ના. ૧૨૪ ની કમાણીને વાર્ષિક ધોરણે ગણીએ અને તેને આઈપીઓ પછીની સંપૂર્ણ પાતળી પેઈડ-અપ ઈક્વિટી મૂડીને આધારે વહેંચીએ, તો

માગવામાં આવેલ કિંમત ૧૬.૮૦ ના પી/ઈ પર આવે છે. નોંધાયેલા સમયગાળા માટે, કંપનીએ પીએટી માર્જિન ૦.૧૩% (ના. ૧.૨૧), ૧.૩૮% (ના. ૧.૨૨), ૧.૮૮% (ના. ૧.૨૩), ૧.૬૧%(પૂર્વાર્ધ-ના. ૧.૨૪), જયારે સદર સમયગાળા માટે આરઓસીઈ માર્જિન અનુક્રમે ૮.૮૦%, ૧૨.૦૮%, ૧૬.૪૮%, ૬.૮૭% નોંધાવેલ છે. ડિવિડન્ડ પોલિસી: કંપનીએ ઓફર ડોક્યુમેન્ટના રિપોર્ટ કરેલા સમયગાળા માટે કોઈ ડિવિડન્ડ જાહેર કર્યું નથી. તે તેની નાણાકીય કામગીરી અને ભાવિ સંભાવનાઓના આધારે વ્યવહારું ડિવિડન્ડ નીતિ અપનાવશે. લીસ્ટેડ સમાન કંપનીઓ સાથે સરખામણી ઓફર ડોક્યુમેન્ટ મુજબ, કંપનીએ એપીએલ એપોલો, હાઈ ટેક પાઈપ્સ ગુડલક ઈન્ડિયા અને રમા સ્ટીલને તેમના લિસ્ટેડ પીઅર તરીકે દર્શાવ્યા છે. તેઓ ૪૮.૮, ૪૮.૮, ૨૬.૮ અને ૬૫.૮ ના પી/ઈ પર ટ્રેડિંગ કરી રહ્યા છે (ફેબ્રુઆરી ૦૮, ૨૦૨૪ મુજબ)

જો કે, તેઓ ખરેખર ચૂસત રીતે તુલનાત્મક નથી. મર્યાદા ડેટા નોંધકારક છેલ્લા બે નાણાકીય વર્ષમાં ખંભાતા સિક્યોરિટીઝ તરફથી આ ટમો આદેશ છે. છેલ્લી ૭ સૂચિઓમાંથી, તમામ લિસ્ટિંગ તારીખે ૩.૩૩% થી ૮૮.૧૨% સુધીના પ્રીમિયમ સાથે સૂચિબદ્ધ છે. નિષ્કર્ષ / રોકાણ વ્યૂહરચના કંપની જિંદાલ પાઈપ્સ લિમિટેડને ટ્યુબ અને પાઈપોની પ્રાથમિક સપ્લાયર છે અને હાલમાં લગભગ ૬ વર્ષનો લાંબા ગાળાનો કોન્ટ્રાક્ટ ધરાવે છે. મેનેજમેન્ટના દાવા મુજબ, આ કરાર વિશિષ્ટ નથી અને કંપનીને ખુલ્લા બજારોમાં ઉત્પાદનો વેચવાની સ્વતંત્રતા છે. કંપનીએ અહેવાલ કરેલા સમયગાળા માટે તેની ટોચ અને નીચેની લાઈનમાં વૃદ્ધિ નોંધાવી છે. ના. ૧૨૪ ની વાર્ષિક કમાણીના આધારે, ઈશ્યૂ સંપૂર્ણ કિંમતનો દેખાય છે. સારી રીતે જાણકાર રોકાણકારો મધ્યમ ગાળા માટે ફંડ પાર્ક કરી શકે છે.

નિફ્ટી પીએસઈ ઇન્ડેક્સમાં એક માસમાં ૧૫ ટકાનો વધારો

વિતેલા સપ્તાહે બીએસઈ સેન્સેક્ષ (૭૧૫૮૫.૪૬) અને એન એસ ઈ નિફ્ટી (૨૧૭૮૨.૫૦) ની સપાટીએ બંધ આવેલ હતો. ઝીલ અને એસીસી ઓપન ઈન્ટરેસ્ટ ફેબ્રુઆરી સીરીઝમાં ઉમેરાયેલ છે. ગ્રાહકસલાઈફ ઓપ્શનમાં માં રૂ. ૮૦૦.૦૦ ના સ્ટ્રાઈક ભાવે સારું બિલ્ડઅપ જોવા મળેલ છે. કેનબેંક કોલ ઓપ્શનમાં રૂ. ૫૬૦.૦૦ ના સ્ટ્રાઈક ભાવે સારું બિલ્ડઅપ જોવા મળેલ છે. ફ્યુચર ઓપ્શનના ખેલાડીઓ માટેની વ્યૂહ રચના ૧. એસબીઆઈએન (૭૨૮.૫૦) ફ્યુચર લોટ સાઈજ ૧૫૦૦ શેર ફેબ્રુઆરી ફ્યુચર નો એક લોટ ૭૨૮.૫૦ના ભાવે ખરીદો, ફેબ્રુઆરી માસનું એક કોલ ઓપ્શન રૂ. ૭૩૦ ના સ્ટ્રાઈક ભાવનું રૂ. ૧૮.૮૦ ના ભાવે વેચો મળેલ પ્રિમિયમ = ૧૮.૮૦ ★ ૧૫૦૦ = ૨૮૮૫૦.૦૦ રૂ. વધારેમાં વધારે નફો: = ૭૩૦.૦૦ - ૭૨૮.૫૦ = ૧.૫૦ ★ ૧૫૦૦ = ૨૨૫૦.૦૦ + ૨૮૮૫૦.૦૦ =

બુલેટ નરેન્દ્ર નયનાની મો. ૯૮૯૮૧૬૨૭૭૦ nainaninarendra@Hotmail.com www.nainaninarendra.blogspot.com www.subscriptionnarendra.blogspot.com

ચોખ્ખું ચુકવેલ પ્રિમિયમ = ૩૩૮૩૦.૦૦ - ૨૭૨૦૨.૫૦ = ૬૭૨૭.૫૦ રૂ. વધારેમાં વધારે નફો : ૨૭૦.૦૦ - ૨૬૫.૦૦ = ૫.૦ ★ ૨૮૨૫ = ૧૪૬૨૫.૦૦ - ૬૭૨૭.૫૦ = ૭૯૮૭.૫૦ રૂ.

૩૨૧૦૦.૦૦ રૂ. વધારેમાં વધારે નુકશાન : = અસિમિત ૨ બેંક બરોડા. (૨૬૩.૫૦) ફ્યુચર લોટ સાઈજ ૨૬૨૫ શેર ફેબ્રુઆરી માસનું એક કોલ ઓપ્શન ૩.૨૬૫.૦૦ના સ્ટ્રાઈક ભાવનું રૂ. ૧૧.૬૦ માં ખરીદો ફેબ્રુઆરી માસનું ૨૭૦.૦૦ ના સ્ટ્રાઈક ભાવનું કોલ ઓપ્શન રૂ. ૮.૩૦૫ના ભાવે વેચો ચુકવેલ પ્રિમિયમ = ૧૧.૬૦ ★ ૨૮૨૫ = ૩૩૮૩૦.૦૦ મેળવેલ પ્રિમિયમ = ૮.૩૦ ★ ૨૮૨૫ = ૨૩૨૦૨.૫૦ રૂ.

ઓપન ઇન્ટરેસ્ટમાં બદલાવ	ટકા
RAMCOCEM	2,981 55.52
MRF	5,669 52.44
ZEEL	16,316 34.29
PFC	11,508 31.79
ZYDUSLIFE	4,036 30.70
HEROMOTOCO	6,064 30.02
TATAPOWER	14,751 26.38
ESCORTS	4,726 26.10
SUNPHARMA	9,899 25.94

વધારેમાં વધારે નુકશાન : = ૬૭૨૭.૫૦ રૂ. બેંક ઇવન પ્રાઈસ : = ૨૬૭.૩૦ ટ્રેડિંગ આઈડિયા ૧. એપોલો હોસ્પિટલ (૬૪૩૭.૩૫) = ઘટાડે આ શેર ખરીદો અને વેપાર કરો ૨. એસીસી (૨૬૨૮.૦૫) = ઘટાડે આ શેર ખરીદો અને વેપાર કરો

રૂઢ ગેસ એન્ટરપ્રાઇઝ લિમિટેડ બીએસઈ એસએમઈ આઈપીઓ



અત્યંત અનુભવી પ્રમોટર્સ દ્વારા સંચાલિત - પ્રોફેશનલ ટીમ દ્વારા સમર્થિત,
મુખ્યત્વે ગેસ ડિસ્ટ્રિબ્યુશન નેટવર્ક પ્રોજેક્ટ્સ, ફાઈબર કેબલ નેટવર્ક, બાંધકામ
મશીનરી અને વાહનોના ભાડા કરારમાં રોકાયેલ છે. તે શહેરના ગેસ વિતરણ
ક્ષેત્ર માટે એન્ડ-ટુ-એન્ડ સોલ્યુશન્સ પ્રદાન કરે છે.

રૂઢ ગેસ એન્ટરપ્રાઇઝ લિમિટેડની સ્થાપના ૨૦૧૫ માં કરવામાં આવી હતી અને તે ગેસ વિતરણ નેટવર્ક પ્રોજેક્ટ્સ, ફાઈબર કેબલ નેટવર્ક, બાંધકામ સાધનો અને વાહન ભાડામાં સક્રિય છે.

કંપની પાઈપલાઈન બાંધકામ, સિવિલ વર્ક્સ અને શહેરના ગેસ વિતરણમાં પાઈપલાઈન નેટવર્કના સંચાલન અને જાળવણીના ક્ષેત્રોમાં સેવાઓ પ્રદાન કરે છે. કંપની ફાઈબર ઓપ્ટિક કેબલના ઈન્સ્ટોલેશન અને તેની જાળવણી માટેની સેવાઓ પણ પૂરી પાડે છે. તે સિટી ગેસ ડિસ્ટ્રિબ્યુશન સેક્ટર માટે એન્ડ-ટુ-એન્ડ સોલ્યુશન્સ પ્રદાન કરે છે.

કંપની પાસે ગણ બિઝનેસ વર્ટિકલ છે:
ગેસ પાઈપલાઈન

ઈશ્યુનો હેતુ:

- કાર્યકારી મૂડીની જરૂરિયાતોને પહોંચી વળવા
- સામાન્ય કોર્પોરેટ હેતુઓ

મધ્યમથી લાંબા ગાળાના સારા વળતર માટે અરજી કરો

દ્રષ્ટિકોણ

"રાષ્ટ્રવ્યાપી ફેલાવા સાથે વ્યાવસાયિક કોન્ટ્રાક્ટર બનવા માટે; સેવાઓમાં પારદર્શિતા, વિશ્વાસ અને ગુણવત્તા જાળવી રાખવી."

દ્યેય

"ઉદ્યોગમાં પ્રતિબદ્ધતા અને વ્યાવસાયિક અભિગમ માટે જાણીતી પ્રતિષ્ઠિત સંસ્થા બની રહેવું"

સ્નેપશોટ

- કંપની ગેસ વિતરણ નેટવર્ક પ્રોજેક્ટ, બાંધકામ મશીનરી અને વાહનો, ફાઈબર કેબલ નેટવર્ક વગેરે ભાડે આપવા સાથે સંકળાયેલી છે.
- કંપની શહેરના ગેસ વિતરણ ક્ષેત્ર માટે એન્ડ-ટુ-એન્ડ સોલ્યુશન્સ પ્રદાન કરે છે.
- પાઈપલાઈન બાંધકામ, સિવિલ વર્ક્સ અને ઓપરેશન અને મેઈન્ટેનન્સ અથવા શહેરમાં ગેસ વિતરણ પાઈપલાઈન નેટવર્કમાં નિપુણતા છે.
- હાઈડ્રોજન સંબંધિત પ્રોજેક્ટ માટે ગ્રીન્સ હેટ હાઈડ્રોજન ઈન્ડિયા પ્રાઈવેટ લિમિટેડ સાથે સંયુક્ત સાહસમાં જોડાયેલ છે.
- પ્રમોટરો પાસે ઈન્ફ્રાકચર ઉદ્યોગમાં ૨૪ વર્ષથી વધુનો સંયુક્ત અનુભવ છે

કરવા માટે જરૂરી છે. કંપની શહેરની ગેસ વિતરણ કંપની અલિ (CGD) ને વ્યાપક કામગીરી અને જાળવણી સેવાઓ પણ પૂરી પાડે છે.

ફાઈબર ઓપ્ટિક કેબલ પ્રોજેક્ટ્સ: આમાં પ્રકાશ સંકેતોનો ઉપયોગ કરીને ડેટાના પ્રસારણ માટે વિશેષ કેબલના વિકાસનો સમાવેશ થાય છે.

બાંધકામ

હાજરી

ગુજરાત, ચંદીગઢ, મહારાષ્ટ્ર, રાજસ્થાન, ઉત્તર પ્રદેશ, હરિયાણા, પંજાબ, તમિલનાડુ, મધ્ય પ્રદેશ, હિમાચલ પ્રદેશ, તેલંગાણા, બિહાર, કર્ણાટક, પુડુચેરી, પશ્ચિમ બંગાળ,

કમિશનિંગ, જાળવણી અને સમારકામનો સમાવેશ થાય છે. સુવિધાઓ, ગેસ સ્ટેશનોનું બાંધકામ અને સ્થાપન અને તેમના ભૌતિક માળખાં જેમ કે પાઈપલાઈન્સ, વાલ્વ અને સ્ટેશનો પ્રોજેક્ટના અવકાશ અને વિશિષ્ટતાઓ અનુસાર કામ

મશીનરી અને વાહનોનું ભાડું: આમાં ચોક્કસ પ્રોજેક્ટ માટે પેટા કોન્ટ્રાક્ટરોને બાંધકામ મશીનરી અને વાહનોના ભાડાનો સમાવેશ થાય છે. કંપનીના ગ્રાહકોમાં શહેરની ગેસ વિતરણ અને

તક

● મજબૂત માંગ :

ભારતની વસ્તી વૃદ્ધિ અને આર્થિક વિકાસ માટે માર્ગ, રેલ્વે અને ઉડ્ડયન, શિપિંગ અને આંતરદેશીય જળમાર્ગોમાં રોકાણ સહિત પરિવહન માળખામાં સુધારો કરવાની જરૂર છે.

● રોકાણમાં વધારો :

કેન્દ્રીય બજેટ ૨૦૨૨-૨૩માં, સરકારે ઈન્ફ્રાસ્ટ્રક્ચર સેક્ટરને વધારવા માટે ૧૦ લાખ કરોડ (US\$ ૧૩૦.૫૭ બિલિયન)ની ફાળવણી કરીને ઈન્ફ્રાસ્ટ્રક્ચર સેક્ટરને જંગી પ્રોત્સાહન આપ્યું છે.

● આકર્ષક તકો :

ઈન્ફ્રાસ્ટ્રક્ચરના વિકાસથી પરિવહનની માંગ અને કાર્યક્ષમતા પર અનેકગણી અસર થાય છે અને વ્યાપારી અને ઉદ્યોગસાહસિકતાની તકો વધે છે.

● નીતિ આધાર :

નેશનલ ઈન્ફ્રાસ્ટ્રક્ચર પાઈપલાઈન (NIP) હેઠળ રૂ. ૧૦૮ ટ્રિલિયન (US\$ ૧.૩ ટ્રિલિયન) હાલમાં અમલીકરણના વિવિધ તબક્કામાં છે.

રૂઢ ગેસ એન્ટરપ્રાઇઝ લિમિટેડ

(નાણાકીય માહિતી (રિસ્ટેટેડ સ્ટેન્ડ એલોન) Rs.in Lakhs

Period Ended	31 Oct 2023	31 Mar 2023	31 Mar 2022	31 Mar 2021
Assets	4,345.39	3,380.56	2,804.92	1,960.50
Revenue	3,446.81	4,957.02	4,395.95	2,816.96
Profit After Tax	247.41	352.02	179.41	127.05
Net Worth	1,149.10	798.50	446.48	267.07
Reserves and Surplus	540.10	773.50	421.48	242.07
Total Borrowing	1,990.15	1,738.34	1,379.98	1,008.22

પ્રમોટર



શ્રી કુશ સુરેશભાઈ પટેલ
પ્રમોટર, ચેરમેન
અને મેનેજિંગ ડિરેક્ટર
ઉંમર વર્ષ ૩૪

તેમણે પંડિત દીનદયાળ પેટ્રોલિયમ યુનિવર્સિટી, ગાંધીનગર, ગુજરાતમાંથી બેચલર ઓફ ટેકનોલોજીની ડિગ્રી મેળવી છે તેઓ તેલ અને ગેસ ઉદ્યોગના ક્ષેત્રમાં ૧૦ વર્ષથી વધુનો અનુભવ ધરાવે છે. તેઓ ફાઈનાન્સ, એકાઉન્ટિંગ, ડિઝાઈન અને ગેસ વિતરણ નેટવર્ક, ઓપ્ટિકલ ફાઈબર કેબલ નેટવર્ક અને કંપનીનું સમગ્ર સંચાલન કરે છે.



શ્રી કશ્યપ સુરેશભાઈ પટેલ
પ્રમોટર અને એક્ઝીક્યુટિવ
ડિરેક્ટર
ઉંમર વર્ષ ૩૪

તેમણે પંડિત દીનદયાળ પેટ્રોલિયમ યુનિવર્સિટી, ગાંધીનગર, ગુજરાતમાંથી બેચલર ઓફ ટેકનોલોજીની ડિગ્રી મેળવી છે. તેઓ તેલ અને ગેસ ઉદ્યોગના ક્ષેત્રમાં ૧૧ વર્ષથી વધુનો અનુભવ ધરાવે છે. તે ટેકનિકલ વિભાગ, પ્રોજેક્ટ બાંધકામ પ્રવૃત્તિઓ અને કંપનીની એક્ઝેક્યુટિવ કામગીરીનું સંચાલન કરે છે.



શ્રીમતિ મંજુલાબેન સુરેશભાઈ
પટેલ
પ્રમોટર અને નોન-
એક્ઝીક્યુટિવ ડિરેક્ટર
ઉંમર વર્ષ ૫૬

તઓશ્રી અંડરગ્રેજ્યુએટ છે. તેઓ રૂઢ ગેસ એન્ટરપ્રાઇઝ લિમિટેડમાં ડિરેક્ટર તરીકે ૭ વર્ષથી વધુનો અનુભવ ધરાવે છે

ઈશ્યુ ખુલશે : ૦૮ ફેબ્રુઆરી, ૨૦૨૪
ઈશ્યુ બંધ થશે : ૧૨ ફેબ્રુઆરી, ૨૦૨૪

ઈશ્યુની વિગત

ઈશ્યુનો પ્રકાર	: ફીક્સ પ્રાઈસ ઈશ્યુ આઈપીઓ
ઈશ્યુ સાઈઝ	: ૨૨,૪૮,૦૦૦ ઈક્વિટી શેર
ફ્રેશ ઈશ્યુ	: ૨૨,૪૮,૦૦૦ ઈક્વિટી શેર
ઈશ્યુ સાઈઝ રકમમાં	: રૂ. ૧૪.૧૬ કરોડ
ફેસવેલ્યુ	: શેરદીઠ રૂ.૧૦
ઈશ્યુ પ્રાઈસ	: શેર દીઠ રૂ.૬૩
માર્કેટ લોટ	: ૨૦૦૦ શેર અને પછી તેના ગુણાંકમાં
લિસ્ટિંગ	: બીએસઈ એસએમઈ

ઈશ્યુનું માળખું

એચ એન આઈ ક્વોટા	: ૧૦,૬૬,૦૦૦ ઈક્વિટી શેર
રિટેઈલ ક્વોટા	: ૧૦,૬૬,૦૦૦ ઈક્વિટી શેર
માર્કેટ મેકર	: ૧,૧૬,૦૦૦ ઈક્વિટી શેર

ઈશ્યુના બુક રનીંગ લીડ મેનેજર

બીલાઈન કેપિટલ એડવાઈસર્સ પ્રાઇવેટ લિમિટેડ

ઈશ્યુના સ્ટ્રક્ચર

લીડ ઈન્ટાઈમ પ્રાઇવેટ લિમિટેડ

માર્કેટ મેકર

સ્પેડ એક્સ સિક્યોરિટીઝ પ્રાઇવેટ લિમિટેડ

મુખ્ય મજબૂતાઈ

- અનુભવી પ્રમોટર અને મેનેજમેન્ટ ટીમ
- મજબૂત ઈન્ફ્રાસ્ટ્રક્ચર અને અસરકારક પ્રોજેક્ટ અમલ
- લાંબા ગાળાના ગ્રાહક સંબંધો સ્થાપિત કરવા અને ડ્રાઈવિંગ પુનરાવર્તિત વ્યવસાય
- મજબૂત ભાગીદારી
- ઓપરેશનલ ક્ષમતાઓનું વિસ્તરણ
- પાલન અને સલામતી સંસ્કૃતિ
- સંસાધનોનો શ્રેષ્ઠ ઉપયોગ ગ્રાહક પર ધ્યાન

વ્યૂહરચના

- દેશભરમાં કામગીરીનું વિસ્તરણ
- ઓપરેશન અને મેનેજમેન્ટની વિસ્તરણસેવાઓ
- સતત ગ્રાહક સંબંધ વિકાસ અને વિસ્તરણ
- વર્કિંગ કેપિટલ મેનેજમેન્ટને વધારવું

ટેલિકોમ્યુનિકેશન ક્ષેત્રની કંપનીઓ, જાહેર અને ખાનગી બંને ક્ષેત્રોમાં સામેલ છે.

RGEL ના કલાયન્ટ બેઝમાં જાહેર અને ખાનગી બંને ક્ષેત્રે શહેર ગેસ વિતરણ ઉદ્યોગ અને ટેલિકોમ્યુનિકેશન ઉદ્યોગમાં

સ્થાપિત ખેલાડીઓનો સમાવેશ થાય છે. વર્ષથી, તેણે ૫૦ થી વધુ પ્રોજેક્ટ્સ સફળતાપૂર્વક એક્ઝિક્યુટ કર્યા છે અને તેના મોટા પૂર્ણ પ્રોજેક્ટ્સ અંદાજે રૂ. ૧૨૭.૦૮ કરોડ કંપની તેની આવક ગેસ પાઈપલાઈન પ્રોજેક્ટ્સ, ફાઈબર કેબલ પ્રોજેક્ટ્સ અને બાંધકામ મશીનરી અને વાહનોના ભાડેથી મેળવે છે. ૩૧ ઓક્ટોબર, ૨૦૨૩ સુધીમાં, તેની ઓર્ડર બુક રૂ. ૩૨૭.૮૩ જેમાંથી આવક રૂ. ૭૫.૭૧ કરોડ ૩૧ ઓક્ટોબર, ૨૦૨૩ સુધીમાં, તેના પગારપત્રક પર ૫૧૨ કર્મચારીઓ હતા.

ધી ઈકોનોમિક રેવલ્યુશન

તંત્રીની કલમે....

આંકડા અને કાર્યક્રમ અમલીકરણ મંત્રાલયે તાજેતરમાં વર્ષ ૨૦૨૦-૨૧ અને ૨૦૨૧-૨૨ માટે વાર્ષિક સર્વે ઓફ ઈન્ડસ્ટ્રીઝ (ASI) ડેટા બહાર પાડ્યો છે. નોંધનીય છે કે બંને વર્ષોમાં દેશની અર્થવ્યવસ્થા કોવિડ -૧૯ રોગચાળાને કારણે ઉથલપાથલ સાથે સંઘર્ષ કરી રહી હતી.

જોકે, પરિણામો દર્શાવે છે કે દેશનું ઉત્પાદન ક્ષેત્ર કાચા માલના ઉપયોગ, ઉત્પાદન અને નફાના સંદર્ભમાં મજબૂત છે. ASI સમગ્ર દેશમાં ફેલાયેલ છે અને તે ઔદ્યોગિક ડેટાનો અગ્રણી સ્ત્રોત છે. તે ૧૦ કે તેથી વધુ કર્મચારીઓ અને વીજળીનો ઉપયોગ કરતા હોય તેવા અને વીજળીનો વપરાશ ન કરતા પરંતુ ૨૦ થી વધુ કર્મચારીઓ ધરાવતા એકમોને ધ્યાનમાં લે છે.

દેશના કુલ ઘરેલુ ઉત્પાદનમાં ઉત્પાદન ક્ષેત્રનો હિસ્સો ૧૭ ટકા છે. દેશના ઔદ્યોગિક ક્ષેત્રની કામગીરી સમીક્ષાના સમયગાળા દરમિયાન સારી રહી હતી, પરંતુ તેનું પ્રમાણમાં નાનું પ્રમાણ અને તીવ્રતા ચિંતાનો વિષય છે.

ના. વ. ૨૧ અને ના. વ. ૨૨માં મેન્યુફેક્ચરિંગ સેક્ટરનું કુલ મૂલ્યવૃદ્ધિ વર્તમાન દરે અનુક્રમે ૮.૮ ટકા અને ૨૬.૬ ટકા વધી હતી. ઉત્પાદનમાં ઘટાડા છતાં, કાચા માલના ભાવમાં તીવ્ર ઘટાડો થતાં પ્રોસ વેલ્યુ એડેડમાં ૨૦૨૦-૨૧માં હકારાત્મક વૃદ્ધિ જોવા મળી હતી. નોંધનીય છે કે ઉત્પાદન માત્ર ના. વ. ૨૧માં જ નહીં પરંતુ અગાઉના વર્ષમાં પણ ઘટ્યું હતું, જ્યારે ના. વ. ૨૨માં તે બાઉન્સ બેક થયું હતું.

જો રોજગારની વાત કરીએ તો અંદાજ મુજબ નાણાકીય વર્ષ ૨૧માં તેમાં થોડો ઘટાડો થયો હતો. પરંતુ પછીના વર્ષે તેને સારી રીતે વળતર મળ્યું અને વાર્ષિક ધોરણે રોજગારમાં સાત ટકાથી વધુનો વધારો થયો. સર્વેક્ષણમાં આવરી લેવામાં આવેલા બે વર્ષ દરમિયાન આ ક્ષેત્રમાં કર્મચારી દીઠ સરેરાશ વળતરમાં પણ વધારો જોવા મળ્યો છે. આ ઉપરાંત, રોગચાળાએ કાર્યરત મૂડીને પણ અસર કરી નથી. સંદર્ભ સમયગાળા દરમિયાન સ્થિર મૂડી અને રોકાણ કરાયેલ મૂડી બંનેમાં હકારાત્મક વૃદ્ધિ જોવા મળી હતી.

આ બધાની વચ્ચે, ઉત્પાદન પ્રવૃત્તિ ભૌગોલિક રીતે અમુક વિસ્તારો અને પસંદગીના ઉત્પાદનો સુધી મર્યાદિત છે.

ASI પરિણામો દર્શાવે છે કે માત્ર પાંચ રાજ્યો — ગુજરાત, મહારાષ્ટ્ર, તમિલનાડુ, કર્ણાટક અને ઉત્તર પ્રદેશ-એ નાણાકીય વર્ષ ૨૧ અને ૨૨માં ઉત્પાદનના કુલ મૂલ્યવર્ધનમાં ૫૦ ટકાથી વધુ યોગદાન આપ્યું છે. આ સાથે, મૂળભૂત ધાતુઓ, કોલસો અને શુદ્ધ પેટ્રોલિયમ, ફાર્માસ્યુટિકલ ઉત્પાદનો, વાહનો, ખાદ્ય અને રાસાયણિક ઉત્પાદનોના ઉદ્યોગોએ મળીને આ ક્ષેત્રના કુલ મૂલ્યવર્ધનમાં ૫૬ ટકા યોગદાન આપ્યું છે. રોજગાર ક્ષેત્રમાં સુધારો થયો હોવા છતાં, નાણાકીય વર્ષ ૨૨ માં ઉત્પાદન ક્ષેત્રે માત્ર ૧.૭ કરોડથી થોડા વધુ લોકો રોજગારી મેળવે છે.

આ ભારતીય અર્થવ્યવસ્થાની સૌથી મોટી ખામીઓમાંની એક છે. આપણે મેન્યુફેક્ચરિંગમાં લોકોને ખેતીમાંથી બહાર લઈ જવા માટે પૂરતી નોકરીઓ ઊભી કરી શક્યા નથી કારણ કે ત્યાં ઉત્પાદકતા ઘણી ઓછી છે. સરકારે, તેના ભાગરૂપે, રોકાણ વધારવા માટે ઘણા ક્ષેત્રોમાં નીચા કોર્પોરેશન ટેક્સ, સિંગલ વિન્ડો ક્લિયરન્સ અને ઉત્પાદન સાથે જોડાયેલ પ્રોત્સાહક યોજનાઓ વગેરેની ઓફર કરી છે. એવી પણ અપેક્ષા છે કે વૈશ્વિક કંપનીઓ દ્વારા ચીનથી દૂર થવાથી ભારતમાં વધુ રોકાણ થશે. જોકે આ દિશામાં અત્યાર સુધી મર્યાદિત સફળતા મળી છે.

ભારતને રોકાણ માટે સતત અનુકૂળ વાતાવરણ બનાવવાની જરૂર છે. સરકાર માત્ર ઉત્પાદન અને રોજગાર વધારવા માટે વધુ રોકાણની જરૂરિયાતનો સામનો કરી રહી નથી પરંતુ તેણે એ પણ સુનિશ્ચિત કરવું પડશે કે રોકાણ અમુક રાજ્યો સુધી મર્યાદિત ન રહે. ઔદ્યોગિક ઉત્પાદન અને રોજગારમાં એકતરફી વૃદ્ધિ ફેડરલ સિસ્ટમમાં તણાવ પેદા કરી શકે છે. તે જુદા જુદા રૂપમાં પણ દેખાવા લાગ્યો છે.

ATTENTION
The material contained in the Economic Revolution is based on Fundamental and Technical analysis & other scientific methods and also the knowledge and belief of author. Error can not to be ruled out. The information given is of General advisory nature only. The Editor, the Publisher and the Author does not take any consequences arising out of it. All rights reserved. Reproducing to whole or in part of any matter including features without permission is not permitted. Legal jurisdiction is Ahmedabad only. The material given in the Economic Revolution is the views of author only, it not means that Editor is agree with it, so Editor, the Publisher and the printer is not responsible for the contains in writers article. Narendra Joshi, Editor, The Economic Revolution.

વી જી સ્ટોક રિસર્ચ પાના નં. ૧૬ નું ચાલુ

ખરીદવામાં મદદ મળી. અને ભારતને ૫ ટ્રિલિયન ડોલર અર્થતંત્ર બનવામાં મદદ કરી.

નિફ્ટીએ ગયા અઠવાડિયે ૨૨૦૫૦.૮૦ની ઊંચી સપાટી બનાવી હતી જ્યારે નીચી સપાટી ૨૧૬૩૫.૫૫ હતી. તે ૨૨૧૨૬-૨૨૩૦૦ ના અમારા નિર્ણાયક પ્રતિકાર સ્તરોને જાળવવામાં વ્યવસ્થાપિત છે જ્યારે નિર્ણાયક સપોર્ટ હવે ૨૧૫૪૧-૨૧૬૨૮ ની રેન્જમાં રહી શકે છે અને તેનાથી નીચેનો કોઈપણ ભંગ ૨૧૦૦૦-૨૧૧૧૯ તરફ બીજી લેગ સાઈડમાં પરિણમી શકે છે. વ્યાપક વલણમાં મુખ્ય નબળાઈ અથવા કોઈ કહી શકે કે જો ૨૧૦૦૦ ક્લોઝિંગ ધોરણે નિર્ણાયક રીતે તૂટી જાય તો લાંબા ગાળાના ટ્રેન્ડ રિવર્સલ થઈ શકે છે. નિફ્ટી ૨૧૮૫૩.૮૦ ના તેના અનુગામી સાપ્તાહિક બંધની તુલનામાં ૭૧.૩૦ પોઈન્ટ એટલે કે ૦.૩૨% ની નીચે નજીવો નકારાત્મક બંધ થયો. આ સમાહ માટે ફોકસ પણ પસંદગીના એફએમસીજી કાઉન્ટર અને નિફ્ટી આઈટી સેક્ટર પર રહી શકે છે જ્યારે નિફ્ટી પીએસઈ સેક્ટર પર પ્રોફિટ બુલ્કિંગ જોવા મળી શકે છે.

દરમિયાન બીજી તરફ સમાહમાં વ્યાપકપણે કોઈ મોટા ફેરફાર સાથે સેન્સેક્સ સાઈડમાં રહ્યો હતો. તે ૭૨૦૮૫.૬૩ પર તેના અનુગામી સાપ્તાહિક બંધની સરખામણીમાં ૭૧૫૮૫.૪૮ પર સમાહ માટે નિર્ણાયક બંધ આપવામાં સફળ રહ્યું છે જે સમાહ માટે ૪૮૦.૧૪ પોઈન્ટના ડાઉન એટલે કે ૦.૬૮% ની નીચે દર્શાવે છે. સેન્સેક્સ પણ ૭૩૫૦૦-૭૪૨૮૧ પર તેની નિર્ણાયક પ્રતિકારક ક્ષમતા ધરાવે છે જ્યારે નીચલી બાજુ નિર્ણાયક સપોર્ટ હવે ૭૦૭૦૦-૭૧૩૦૦ ની ઈચ્છિત રેન્જમાં વધુ શિફ્ટ થયા છે. ૭૩૫૦૦-૭૪૨૮૧ થી ઉપરનો કોઈપણ ભંગ આ રેલીને ૭૬૦૦૦ ના સ્તર સુધી લંબાવી શકે છે જ્યાં સુધી પ્રોફિટ બુલ્કિંગનો વ્યાપક દૈનિકોણ સાઈડવેઝ ઝોનમાં ન રહે. જોકે, સેક્ટર/સ્ટોક

ચોક્કસ ચાલ ફોકસમાં રહી શકે છે.

નિફ્ટી અને સેન્સેક્સને છોડીને જ્યારે બેંક નિફ્ટીની વાત આવે છે તો અમે ૪૪૦૦૦-૪૪૫૦૦ ના નિર્ણાયક સપોર્ટ અકબંધ રહે તો ૪૮૦૦૦ પર તાત્કાલિક લક્ષ્ય સાથે આ સેક્ટરમાં તેજીમાં છીએ. સાઈડવેઝ મૂવમેન્ટની વચ્ચે હવે બેંક નિફ્ટી સાથે સ્ટોક સ્પેસિફિક મૂવમેન્ટ જોવા મળી શકે છે અને મોટાભાગે ખાનગી ક્ષેત્રના હેવી વેઈટ સ્ટોકસ આઉટપર્ફોર્મ કરી શકે છે અને બેંક નિફ્ટીને તેના અંતિમ લક્ષ્યો હાંસલ કરવામાં મદદ કરી શકે છે.

બેંક નિફ્ટીએ અગાઉ ઉલ્લેખ કર્યો છે તેમ પહેલેથી જ ૪૪૦૦૦-૪૪૫૦૦ લેવલની નજીક બોટમ બનાવી લીધું છે અને ૪૪૦૦૦ બોટમ સાઈડ લેવલના ભંગ પર જ મુખ્ય ડાઉનસાઈડ પ્લે જોવા મળી શકે છે જ્યારે આગામી સપ્તાહમાં તે બાજુમાં રહી શકે છે પરંતુ સપોર્ટ ઝોન તરફ કોઈ ઘટાડો આવે તો ખરીદીની સારી તક રહે છે. અને સ્થિતિનું લક્ષ્ય હવે ૪૮૦૦૦ સ્તર પર રહે છે.

નિફ્ટી ફાઈનાન્શિયલ સર્વિસિસ જેમ કે અગાઉ ઉલ્લેખ કર્યો છે તેમ અમે આમાં ખૂબ જ તેજીમાં રહી શકીએ છીએ અને તાત્કાલિક ટાર્ગેટ ૨૧૨૦૦-૨૧૮૦૦ પર રહે છે જ્યારે હેવી વેઈટ જાયન્ટ ફોકસમાં રહી શકે છે અને નિર્ણાયક સપોર્ટ ૧૯૮૦૦-૨૦૨૦૦ની રેન્જમાં રહી શકે છે.

જ્યારે નિફ્ટી આઈટી સેક્ટરની વાત આવે છે ત્યારે આપણે તરત જ ખૂબ જ તેજવાળા બનીએ છીએ કારણ કે જો આ સેક્ટરમાં કોઈ ઘટાડો આવે તો તે સ્વદેશી ખરીદીની તક રહે છે કારણ કે ૪૦૦૦૦ એ તાત્કાલિક લક્ષ્ય રહે છે અને તાત્કાલિક નિર્ણાયક સપોર્ટ ૩૫૪૦૦-૩૬૧૩૬ ની રેન્જમાં રહે છે. વાસ્તવમાં આ સમગ્ર આગામી નાણાકીય વર્ષ ૨૦૨૪-૨૫ આ સમગ્ર સેક્ટર

માટે બુલિશ રહી શકે છે.

દરમિયાન, ઉત્તેજક ડેટા લાઈમ લાઈટ પર રહે છે કારણ કે ઉત્તર પ્રદેશ ૨૦૨૩ માં સૌથી વધુ સંખ્યામાં રોકાણકારો ઉમેર્યા હતા. ભારતીય શેરબજારમાં આ વર્ષે અત્યાર સુધીમાં લગભગ ૧.૫૬૯ કરોડ રોકાણકારો ઉમેરાયા છે, જેમાં ઉત્તર પ્રદેશ ૨.૩૧ મિલિયન સાથે પેકમાં આગળ છે, જે મહારાષ્ટ્રને પાછળ છોડી દે છે.

- ઉત્તર પ્રદેશ- ૨.૩૧ મિલિયન
- મહારાષ્ટ્ર- ૨.૧૮ મિલિયન
- ગુજરાત- ૧.૧૩ મિલિયન
- કર્ણાટક- ૦.૭૪ મિલિયન

● તમિલનાડુ- ૦.૮૨ મિલિયન

દરમિયાન પાછા સપ્ટેમ્બર ૨૦૧૬ માં ભારતની અધિકારી દર મહિને એસઆઈપી રૂ. ૩,૭૦૦ કરોડ જે ઝડપથી વધીને આશરે રૂ. ૧૯,૦૦૦ કરોડ દર મહિને થાય અને આ તમામ નાણાં સીધાં જ બજારોમાં રોકાણ કરવામાં આવે છે જે એ પણ દર્શાવે છે કે આપણે આપણા બજારોના વિકાસ માટે હવે માત્ર એફઆઈઆઈ પર નિર્ભર નથી રહ્યા.

ડિસેમ્બર ૨૦૨૩ સુધી ડીમેટ ખાતાઓની સંખ્યા વધીને ૧૪ કરોડ થઈ ગઈ છે. જે માત્ર મૂડીબજારોને જ નહીં પરંતુ ઈક્વિટી રોકાણમાં પણ સીધી મદદ કરે છે.

વી જી સ્ટોક રિસર્ચ પાના નં. ૧૬ નું ચાલુ

આવેલા અંદાજિત સંભવિત લક્ષ્ય માટે ૫૦૦ પર કડક સ્ટોપલોસ મૂકવામાં આવ્યો છે.

૪) હેપીએસ્ટ માર્ફન્ડ્સ (હાલનો ભાવ ૮૪૨):
આ મિડ-કેપ આઈટી કાઉન્ટરનું પ્રદર્શન કરવાનું બાકી છે. હાલના ભાવ ૮૪૨ પર ૨ મહિનાની સમયમર્યાદામાં ૮૫૦-૧૨૦૦ ના અંદાજિત સંભવિત લક્ષ્ય માટે ૮૦૦ પર કડક સ્ટોપલોસ સાથે અહીં ઉમેરવા સારા લાગે છે.

૫) જુબિલન્ટ ફૂડ્સ (હાલનો ભાવ ૪૮૨):
આ મિડ-કેપ કાઉન્ટર તેના ખરાબ પરિણામો સાથે સમાચારમાં છે પરંતુ વેચાણ તેની સાથે લગભગ થઈ ગયું છે. આ અહીં તળિયા બનાવી શકે છે અને માર્ચ ૨૦૨૪ સુધી ૫૩૫-૫૫૦ ના અંદાજિત સંભવિત લક્ષ્ય માટે ૪૬૦ પર કડક સ્ટોપલોસ સાથે હાલના ભાવ ૪૮૨ પર અહીં એકઠા કરી શકે છે.

નાના / પેની સ્ટોક લવર્સ કાઉન્ટર

૧) અંજની ફૂડ્સ (હાલનો ભાવ ૩૬):
આ માર્ફકો-કેપ કાઉન્ટર ઉત્તમ ફંડામેન્ટલ્સ ધરાવે છે અને ઝડપે ઉપર અહીં ઉમેરવા માટે સારું લાગે છે અને ૫૦-૫૫ના અંદાજિત સંભવિત લક્ષ્ય માટે ૨૭ પર કડક સ્ટોપલોસ મૂકવામાં આવે છે.

૨) કેઆઈએફએસ ફાઇનાન્શિયલ સર્વિસિસ (હાલનો ભાવ ૧૬૯):
આ માર્ફકો કેપ એનબીએફસી કાઉન્ટર બ્રેકઆઉટની ધાર પર લાગે છે અને માસિક અને સાપ્તાહિક ચાર્ટ પર ત્રિકોણાકાર પેટર્ન પર બ્રેકઆઉટ ઉમેરવા માટે સારું લાગે છે અને ૧૭૫ ની ઉપરની નજીક ઉમેરી શકાય છે. આગામી ૬ મહિનાની સમયમર્યાદામાં ૨૫૦-૩૦૦ના અંદાજિત સંભવિત લક્ષ્ય માટે ૧૫૦ પર કડક એસએલ મૂકવામાં આવ્યું છે.

કોમોડીટી ટાઈમ્સ પાના નં. ૧ નું ચાલુ

(SGB) ના કેટલાક લાભો નિશ્ચિત વ્યાજની આવક: વાસ્તવિક સોનાથી વિપરીત, કેપિટલ ગેઈન્સ પાકતી મુદતે સોનાના ભાવમાં વધારો થવા ઉપરાંત, સોનાના ભાવમાં વધઘટને ધ્યાનમાં લીધા વિના, કોઈ પણ વ્યક્તિ ૨.૫% ના વાર્ષિક વ્યાજ દરની ખાતરી આપી શકે છે.

સલામત અને સુરક્ષિત: ખાનગી સોનાની ખરીદીની તુલનામાં, SGBs પાસે ઓછું ડિફોલ્ટ જોખમ હોય છે કારણ કે તેઓ RBI દ્વારા સમર્થિત છે. **કર અસરકારકતા:** SGB સામે લોન: આ સોવરિન ગોલ્ડ બોન્ડનો ઉપયોગ લોન કોલેટરલ તરીકે પણ શક્ય છે. જરૂરિયાતના સમયે આ ગોલ્ડ બોન્ડ સામે ઝડપથી લોન મેળવી શકાય છે.

VG STOCK RESEARCH (SEBI REGISTERED) INH100007985

Stock Market Advisory

- » Equity Cash Markets
- » Option Buyer's Series (Specialty For Small Option Buyer's)
- » Futures & Options Premium Series
- » Research Report on IPO's Series
- » Research Reports On Equity, NCD's, MF's, etc.

+91-9953934544 @vgstockresearch

Head Office : Plot No - 12C, FF-3, V.V Shopping Plaza, Near Jaipuria School Sector 12 Vasundhara, Ghaziabad - 201012(UP)

વિભોર સ્ટીલ ટ્યુબ્સ લિમિટેડ આઈપીઓ



હરિયાણા સ્થિત, ભારતમાં ઉચ્ચ-ગુણવત્તાવાળા સ્ટીલ ઉત્પાદનોના અગ્રણી ઉત્પાદક, વૈશ્વિક સ્તરે પોતાની છાપ ઉપસાવવાના ઉદ્દેશ્ય સાથે ગેલ્વેનાઈઝ્ડ પાઈપોથી લઈને વેલ્ડેડ બ્લેક ટ્યુબ/પાઈપ્સ સુધીના હાઈ-એન્ડ હળવા સ્ટીલ ટ્યુબ અને પાઈપો સાથે વ્યવહાર કરે છે જે ઘરેલું, કૃષિ અને ઔદ્યોગિક ક્ષેત્ર વગેરેમાં લાગુ પડે છે.

૨૦૦૩ માં સ્થપાયેલ, વીએસટીપીએલ મહારાષ્ટ્ર, તેલંગાણા અને હરિયાણામાં સ્થિત તેના પ્લાન્ટમાં ઇલેક્ટ્રિક રેસિસ્ટન્સ વેલ્ડેડ પાઈપ્સ, હોટ-ડીપ ગેલ્વેનાઈઝ્ડ પાઈપ્સ, હોલો સેક્શન પાઈપ્સ, પ્રાઈમર પેઈન્ટેડ પાઈપ્સ, એસએસ પાઈપ્સ અને કેશ બેરિયર્સ જેવા સ્ટીલ ઉત્પાદનો ઉત્પાદન કરે છે જેની કુલ ક્ષમતા ૨૨૩,૧૬૦ એમટીપીએ છે. કંપની વિવિધ ભારે ઈજનેરી ઉદ્યોગોમાં સ્ટીલ પાઈપ અને ટ્યુબનું ઉત્પાદન અને નિકાસ કરે છે. ઉત્પાદનોનો ઉપયોગ ફેમ અને શાફ્ટ, સાયકલ ફેમ, ફર્નિચર, શોકર્સ અને માળખાકીય અને એન્જિનિયરિંગ હેતુઓ માટે થાય છે.

ઈશ્યુનો હેતુ:

કંપનીની કાર્યકારી મૂડીની જરૂરિયાતોનું ભંડોળ; અને સામાન્ય કોર્પોરેટ હેતુઓ.

મધ્યમથી લાંબા ગાળાના સારા વળતર માટે અરજી કરો

શા માટે અરજી કરવી જોઈએ

VSTL આંતરિક ઉપાર્જન દ્વારા ઓરિસ્સા ખાતે તેની વિસ્તરણ યોજના પૂર્ણ કરવાની પ્રક્રિયામાં છે. પ્રારંભિક જાહેર ઓફર દ્વારા એકત્રિત વધારાનું ભંડોળ કંપનીને તેની કાર્યકારી મૂડીની જરૂરિયાત અને માર્જિનમાં સુધારો કરવામાં મદદ કરશે. તદુપરાંત, સ્ટીલ પાઈપોની માંગ સતત મજબૂત રહે છે. વધુમાં, પ્રારંભિક જાહેર ઓફરની આકર્ષક કિંમત તેની માર્ચ ૨૦૨૩ની કમાણી કરતાં માત્ર ૧૦-૧૧ ગણી છે. રોકાણકારોએ મધ્ય-લાંબા ગાળાના પરિપ્રેક્ષ્યમાં આ મુદ્દામાં રોકાણ કરવું જોઈએ.

આ કંપની તેનો વ્યવસાય બે ઉત્પાદન એકમો દ્વારા ચલાવે છે - એક મહારાષ્ટ્રના રાયગઢમાં છે, જેના દ્વારા તે સ્થાનિક વેચાણ અને કંપનીના નિકાસ વેચાણના ૧૦૦% પૂરા કરે છે. બીજું યુનિટ તેલંગાણાના મહબૂબનગર જિલ્લામાં આવેલું છે. કંપની મહારાષ્ટ્ર, ગુજરાત, મધ્યપ્રદેશ, તેલંગાણા, કર્ણાટક અને તમિલનાડુમાં પશ્ચિમ અને દક્ષિણ બજારની કંપનીઓને તેના ઉત્પાદનો સપ્લાય કરે છે.

કંપનીએ ઓરિસ્સામાં સુંદરગઢ ખાતે નવી સુવિધા પણ શરૂ કરી છે, જે ૩૦ જૂન, ૨૦૨૪ (ના. વ. ૨૦૨૫ના પ્રથમ ત્રિમાસિક ગાળામાં)ના રોજ સમાપ્ત થતા પ્રથમ ત્રિમાસિક ગાળાના અંત સુધીમાં પૂર્ણ થવાની ધારણા છે. કંપનીએ પ્રોજેક્ટ માટે પહેલેથી જ જમીન સંપાદિત કરી લીધી છે, અને પ્લાન્ટ અને મશીનરી માટેના ઓર્ડર પહેલેથી જ આપવામાં આવ્યા છે અને આંતરિક સંચય દ્વારા ભંડોળ પૂરું

પાડવામાં આવ્યું છે. નવા પ્રોજેક્ટના કમિશનિંગ સાથે, વિભોર સ્ટીલની કામગીરી ૧, ૨૦, ૦૦૦ MT વધીને ૩, ૪૧, ૦૦૦ MT થશે - કુલ ૩૫% નો વધારો. આ વિસ્તૃત ક્ષમતા તેને પૂર્વ ભારતમાં ડીલરોના નેટવર્કને ટેપ કરવામાં સક્ષમ બનાવશે અને મૂલ્ય વધારવામાં ઉત્પાદનો ઓફર કરવા માટે હેડરૂમ પ્રદાન કરશે, જે સુધારેલ માર્જિન તરફ દોરી જશે. વિભોર સ્ટીલ ટ્યુબ્સના ચેરમેન

ઈશ્યુ ખુલશે : ૧૩ ફેબ્રુઆરી, ૨૦૨૪
ઈશ્યુ બંધ થશે : ૧૫ ફેબ્રુઆરી, ૨૦૨૪

ઈશ્યુની વિગત

ઈશ્યુનો પ્રકાર	: બુક બિલ્ટ ઈશ્યુ આઈપીઓ
ઈશ્યુ સાઈઝ	: ૪૭,૭૯,૪૪૪ ઈન્ડિયન શેર
ફેશ ઈશ્યુ	: ૪૭,૭૯,૪૪૪ ઈન્ડિયન શેર
ઈશ્યુ સાઈઝ રકમમાં	: રૂ. ૭૨.૧૭ કરોડ
ફેસવેલ્યુ	: શેર દીઠ રૂ. ૧.૧૦
ઈશ્યુ પ્રાઈસ	: શેર દીઠ રૂ. ૧૪૧-૧૫૧
માર્કેટ લોટ	: ૯૯ શેર અને પછી તેના ગુણાંકમાં
લિસ્ટિંગ	: બીએસઈ એનએસઈ

ઈશ્યુનું માળખું

કચુઆઈબી શેર: નેટ ઓફરના ૫૦.૦૦% થી વધુ નહીં
રિટેઈલ શેર: ઓફરના ૩૫.૦૦% કરતા ઓછા નહીં
એનઆઈઆઈ (એચએનઆઈ) શેર: ઓફરના ૧૫.૦૦% કરતા ઓછા નહીં

ઈશ્યુના બુક રનીંગ લીડ મેનેજર

ખમ્બાતા સિક્યોરિટીઝ લિમિટેડ

ઈશ્યુના રજીસ્ટ્રાર

કેફીન ટેકનોલોજીસ લિમિટેડ

પ્રમોટર



શ્રી વિજય કૌશિક
પ્રમોટર અને ચેરમેન
ઉંમર વર્ષ ૭૦

૨૬ ફેબ્રુઆરી, ૨૦૦૮ ના રોજ આ કંપનીના બોર્ડમાં તેમની નિમણૂક કરવામાં આવી હતી. ૧૮ નવેમ્બર, ૧૯૫૩ ના રોજ હિસાર, હરિયાણા, ભારતના હિસારમાં જન્મેલા તેમણે હિસારમાં તેમનું શાળાકીય શિક્ષણ અને ૧૯૭૨માં સરકારી કોલેજ હિસારમાંથી પૂર્ણ-સમય સ્નાતક કર્યું અને ત્યારબાદ તેમણે ૧૯૭૫માં દિલ્લી યુનિવર્સિટીમાંથી એલએલબી કર્યું. તેમના પિતા હરિયાણા, પુણે અને રાજસ્થાનના પ્રખ્યાત ફોજદારી વકીલ હતા. વર્તમાન વ્યવસાયમાં પગ મૂકતા પહેલાં, તેમણે તેમના પિતા સાથે ૧૯૭૫ થી ૧૯૭૮ સુધી ૩ વર્ષ સુધી વકીલ તરીકે પ્રેક્ટિસ કરી હતી. ત્યારબાદ હેરો ડિસ્ક એગ્રીકલ્ચર, સ્ટેનલેસ-સ્ટીલ કોઈલ અને સ્ટીલ પાઈપના કોલ રોલિંગના ઉત્પાદનમાં ૧૯૭૮ માં ઉત્પાદક તરીકે વ્યવસાય શરૂ કર્યો હતો. ઉત્પાદન વ્યવસાયમાં ૪૦ વર્ષથી વધુનો અનુભવ. તેમની પાસે ERW પાઈપ્સ અને ટ્યુબની લાઈનમાં ૨૦ વર્ષથી વધુનો અનુભવ છે. તેઓ જિંદાલ ડિલિંગ એન્ડ ઈન્ડસ્ટ્રીઝ લિમિટેડ (ડીપી જિંદાલ ગ્રૂપની ફલોગેશિપ કંપની) માં ડિરેક્ટર પણ છે, તે વિશ્વ વિખ્યાત અને પ્રખ્યાત ઓઈલ ડિલિંગ ક્ષેત્રે ૨૧૮ / પેજ કંપની છે. છેલ્લા ૨૦ વર્ષોમાં તેણે આ ક્ષેત્રમાં સારી રીતે સ્થાપિત નેટવર્ક અને સંપર્ક વિકસાવ્યો છે. તેમની પાસે ઉત્પાદન, માંગ અને પુરવઠા, બજાર અને ઉદ્યોગની ગતિશીલતાનું ઊંડાણપૂર્વકનું જ્ઞાન છે. તે કંપની માટે સોર્સિંગ, ફાઈનાન્સ ફંક્શન સંભાળે છે.



શ્રીમતી વિજય લક્ષ્મી કૌશિક
પ્રમોટર અને
પૂર્ણ સમયના ડિરેક્ટર
ઉંમર વર્ષ ૬૭

૦૫ માર્ચ, ૧૯૫૬ના રોજ ભારતના હરિયાણાના ગુડગાંવમાં જન્મેલી તેણીએ તેણીનું શાળાકીય શિક્ષણ ગુડગાંવમાં કર્યું અને ૧૯૭૬માં સરકારી કોલેજ ગુડગાંવમાંથી પૂર્ણ-સમયનું સ્નાતક કર્યું. તેણીને ૨૫ વર્ષથી વધુનો અનુભવ છે. તે કંપનીના સંપૂર્ણ સમય નિર્દેશક છે. તેણી પાસે માલસામાન આંતરવ્યક્તિત્વ કુશળતા છે અને તે કંપનીના વહીવટમાં પણ મદદ કરે છે.



શ્રી વિભોર કૌશિક
પ્રમોટર અને મેનેજિંગ ડિરેક્ટર
૪૦ વર્ષની ઉંમર

તેમની ૧૭ એપ્રિલ, ૨૦૦૩ના રોજ આ કંપનીના બોર્ડમાં ડિરેક્ટર તરીકે નિમણૂક કરવામાં આવી હતી. ૦૪ ફેબ્રુઆરી, ૧૯૮૩ના રોજ હિસાર, હરિયાણા, ભારતમાં જન્મેલા તેમણે હિસારમાં તેમનું શાળાકીય શિક્ષણ મેળવ્યું હતું અને તેમણે ૨૦૦૬ માં એરિઝોના સ્ટેટ યુનિવર્સિટી (યુએસએ)માંથી ઇલેક્ટ્રિકલ એન્જિનિયરિંગની લાયકાત પ્રાપ્ત કરી હતી. તેઓ મેનેજિંગ ડિરેક્ટર તરીકે છેલ્લા ૧૭ વર્ષથી ફેક્ટરીનું સંચાલન કરી રહ્યા છે. ફેક્ટરીમાં તેમની હાજરી પછી ફેક્ટરીની કામગીરી અને ક્ષમતામાં અનેક ગણો વધારો થયો છે. તેઓ ફેક્ટરીમાં જોડાયા ત્યારે તેની ક્ષમતા વાર્ષિક ૧૨,૦૦૦ MT હતી. તેમણે ક્ષમતા વાર્ષિક ૨,૨૧,૦૦૦ MT થી વધુ કરી છે. માત્ર ૧૭ વર્ષમાં ઉત્પાદન ક્ષમતામાં લગભગ ૧૮ ગણો વધારો કર્યા પછી, તેમની મહત્વાકાંક્ષા કંપનીને વૈશ્વિક સ્તરે લઈ જવાની છે. મેનેજિંગ ડિરેક્ટર હોવાના કારણે, તેઓ બિઝનેસને જાળવી રાખવા અને વૃદ્ધિ કરવા માટે કંપનીના પ્લાન્ટની તમામ કામગીરી, સ્ટાફ અને સાહસોનું ખૂબ જ સફળતાપૂર્વક સંચાલન કરી રહ્યા છે. ઉત્પાદન અને સ્થાનિક વેચાણમાં જરૂરી ટેકનિકલ નિપુણતા પ્રાપ્ત કર્યા પછી, તે હવે નિકાસ બજારની શોધ કરવા માટે વિકાસ કરવાનું વિચારી રહ્યા છે. તેમણે પંડિત દીનદયાળ પેટ્રોલિયમ યુનિવર્સિટી, ગાંધીનગર, ગુજરાતમાંથી રેકોર્ડ સમયમાં સફળતાપૂર્વક તેલંગાણા પ્રોજેક્ટ શરૂ કર્યો છે. તેઓ તેલ અને ગેસ ઉદ્યોગના ક્ષેત્રમાં ૧૧ વર્ષથી વધુનો અનુભવ ધરાવે છે. તે ટેન્ડરિંગ વિભાગ, પ્રોજેક્ટ બાંધકામ પ્રવૃત્તિઓ અને કંપનીની એકંદર કામગીરીનું સંચાલન કરે છે.

ગુણાત્મક પરિબલો

- હાઉસ ડિઝાઈનિંગ, એન્જિનિયરિંગ અને એકઝેક્યુશન ટીમમાં;
- ઉત્પાદન એકમોનું વ્યૂહાત્મક સ્થાન;
- ઉદ્યોગ અનુભવ અને સ્થાપિત ટ્રેક રેકોર્ડ સાથે મજબૂત અમલ ક્ષમતાઓ;
- અનુભવી પ્રમોટર્સ અને મેનેજમેન્ટ ટીમ.
- સ્ટેનલેસ-સ્ટીલ પાઈપ્સ અને ટ્યુબનું વિશિષ્ટ ઉત્પાદન.
- છેલ્લા ૩ વર્ષનો સારો ટ્રેક રેકોર્ડ:

મજબૂતાઈ

- જિન્દલ પાઈપ્સ લિમિટેડ સાથે જોડાણ.
- ઉત્પાદન એકમોનું વ્યૂહાત્મક સ્થાન.
- અનુભવી પ્રમોટર્સ અને વરિષ્ઠ મેનેજમેન્ટ ટીમ.
- આંતરરાષ્ટ્રીય માન્યતા.
- તૈયાર માલની નિકાસ
- સારી રીતે વિકસિત વિતરણ અને માર્કેટિંગ નેટવર્ક
- એકીકૃત ઉત્પાદન સુવિધા
- સ્થિર નાણાકીય

અને એકિઝક્યુટિવ ડિરેક્ટર વિજય કૌશિકે જણાવ્યું હતું કે, “અમે અમારા ઓપરેટિંગ માર્જિનમાં સુધારો કરવા માટે રાઉન્ડ અને ગેલ્વેનાઈઝ્ડ સ્ટીલ પ્રોડક્ટ્સ જેવા ઉચ્ચ માર્જિન

ઉત્પાદનોનું ઉત્પાદન કરવાનું વિચારી રહ્યા છીએ. તદુપરાંત, નવી ઉત્પાદન સુવિધા ચાલુ થઈ જાય પછી અમે નિકાસ બજારને ટેપ કરવાનું પણ અન્વેષણ કરી રહ્યા છીએ. ઉપરાંત, વર્તમાન વિસ્તરણ યોજના પૂર્ણ થઈ જાય પછી કંપનીને તેના નૂર ખર્ચમાં ઘટાડો કરવા માટે લગભગ કાયા માલના પુરવઠાનો વધારાનો ફાયદો થશે.”
૨૪ જાન્યુઆરી, ૨૦૨૪ સુધીમાં કંપનીમાં કુલ ૬૪૦ કાયમી કર્મચારીઓ હતા.

વિભોર સ્ટીલ ટ્યુબ્સ લિમિટેડ

(નાણાકીય માહિતી (રિસ્ટેટેડ કોન્સોલીડેટેડ)

Rs.in Crore

Period Ended	30 Sep 2023	31 Mar 2023	31 Mar 2022	31 Mar 2021
Assets	376.48	293.63	248.54	172.93
Revenue	531.24	1,114.38	818.48	511.51
Profit After Tax	8.52	21.07	11.33	0.69
Net Worth	101.76	93.20	71.97	60.49
Total Borrowing	160.27	126.83	106.07	58.74

રૂઢ ગેસ બીએસઈ એસએમઈ આઈપીઓ પૃથ્કરણ (અરજી કરો)

કંપની વિશે:
રૂઢ ગેસ એન્ટરપ્રાઇઝ લિમિટેડ (આરજીએલ) ઈન્ફ્રાસ્ટ્રક્ચર ક્ષેત્રના વિવિધ પાસાઓ સાથે સંકળાયેલી છે. તે મુખ્યત્વે ગેસ વિતરણ નેટવર્ક પ્રોજેક્ટ્સ, ફાઈબર કેબલ નેટવર્ક, બાંધકામ મશીનરી અને વાહનોના ભાડામાં રોકાયેલ છે. તે શહેરના ગેસ વિતરણ ક્ષેત્ર માટે એન્ડ-ટુ-એન્ડ સોલ્યુશન્સ પ્રદાન કરે છે.

તેની સેવાઓ કમ્પ્રેસ નેચરલ ગેસ ("સીએનજી") અને પાઈપ નેચરલ ગેસ ("પીએનજી") જેવા મહત્વપૂર્ણ સંસાધનોના સલામત અને કાર્યક્ષમ પરિવહનની ખાતરી આપે છે. ફાઈબર કેબલ નેટવર્ક ક્ષેત્રમાં, કંપની ઓપ્ટિકલ ફાઈબર કેબલના સ્થાપન અને તેની જાળવણીની સેવાઓ પ્રદાન કરે છે. તેનું મુખ્ય ધ્યાન સલામતીના ઉચ્ચતમ ધોરણોને જાળવી રાખીને પ્રોજેક્ટને સમયસર પહોંચાડવા પર હોય છે.

આ કંપનીના કલાયન્ટ બેઝમાં જાહેર અને ખાનગી બંને ક્ષેત્રે શહેર ગેસ વિતરણ ઉદ્યોગ અને ટેલિકોમ્યુનિકેશન ઉદ્યોગમાં સ્થાપિત ખેલાડીઓનો સમાવેશ થાય છે. વર્ષોથી, તેણે ૫૦ થી વધુ પ્રોજેક્ટ્સ સફળતાપૂર્વક એક્ઝિક્યુટ કર્યા છે અને તેના મોટા પૂર્ણ પ્રોજેક્ટ્સ અંદાજે રૂ. ૧૨૦.૦૮ કરોડ કંપની તેની આવક ગેસ પાઈપલાઈન પ્રોજેક્ટ્સ, ફાઈબર કેબલ પ્રોજેક્ટ્સ અને બાંધકામ મશીનરી અને વાહનોના ભાડાથી મેળવે છે. ૩૧ ઓક્ટોબર, ૨૦૨૩ સુધીમાં, તેની ઓર્ડર બુક રૂ. ૩૨૦.૮૩ કરોડ હતી જેમાંથી આવક રૂ. ૭૫.૭૧ કરોડ થઈ હતી. ૩૧ ઓક્ટોબર, ૨૦૨૩ સુધીમાં, તેમના પગારપત્રક પર ૫૧૨ કર્મચારીઓ હતા.

ઈશ્યૂની વિગત અને મૂડીનો ઇતિહાસ
આ કંપની મેઈડન આઈપીઓ દ્વારા તેનો રૂ. ૧૦ નો એક એવા ૨૨૪૮૦૦૦ ઈક્વીટી શેર રૂ. ૬૩ના મુકરર ભાવે ઓફર કરી રૂ. ૧૪.૧૬ કરોડ એકત્રિત કરવા મૂડી બજારમાં આવેલ છે. જાહેર ભરણા માટે આ ઈશ્યૂ તા.૦૮ ફેબ્રુઆરી ૨૦૨૪ ના રોજ ખુલશે છે અને તા.૧૨ ફેબ્રુઆરી ૨૦૨૪ ના રોજ બંધ થશે. ઓછામાં ઓછી અરજી ૨૦૦૦ શેર માટે અને તે પછી તેના ગુણાંકમાં કરવાની રહેશે. ફાળવણી પછી, શેર બીએસઈ એસએમઈ પર

દિલીપ દાવડા (Courtesy: Chittorgarh.com)

- આરજીએલ ગેસ પાઈપલાઈન, ફાઈબર કેબલ નેટવર્ક પર મુખ્ય ફોકસ સાથે ઈન્ફ્રાસ્ટ્રક્ચર સેગમેન્ટમાં કાર્યરત છે.
- કંપની બાંધકામ મશીનરી અને વાહનો ભાડે પણ આપે છે.
- કંપનીએ નોંધાયેલા સમયગાળા માટે તેની ટોચ અને નીચેની લાઈનમાં સતત વૃદ્ધિ નોંધાવી છે.
- તેની વાર્ષિક ના.વ. ૨૪ કમાણીના આધારે, ઈશ્યૂ સંપૂર્ણ કિંમતનો દેખાય છે.
- રોકાણકારો મધ્યમથી લાંબા ગાળા માટે રોકાણ કરી શકે છે.

સૂચિબદ્ધ થશે. ઈશ્યૂ કંપનીની આઈપીઓ પછીની પેઈડ-અપ મૂડીના ૨૬.૮૬% હિસ્સો ધરાવે છે. આ આઈપીઓ પ્રક્રિયા માટે આ કંપની રૂ. ૧.૪૨ કરોડ ખર્ચી રહેલ છે અને ચોખ્ખી આવકમાંથી, તે રૂ. ૮.૫૦ કરોડ કાર્યકારી મૂડી માટે, અને રૂ. ૩.૨૪ કરોડ સામાન્ય કોર્પોરેટ હેતુઓ માટે ખર્ચશે.

આ ઈશ્યૂ સંપૂર્ણપણે બીલાઈન કેપિટલ એડવાઈઝર્સ પ્રા. લિ. દ્વારા સંચાલિત છે અને લિંક ઈન્ટાઈમ ઈન્ડિયા પ્રા. લિ. ઈશ્યૂના રજિસ્ટ્રાર છે. બીલાઈન ગ્રુપની સ્ટ્રેડ એક્સ સિક્યોરિટીઝ પ્રા. કંપની માટે બજાર નિર્માતા લિ.

સમાન ધોરણે પ્રારંભિક ઈક્વિટી મૂડી જારી કર્યા પછી, કંપનીએ જુલાઈ ૨૦૨૩ માં શેર દીઠ રૂ. ૨૫૮ના નિશ્ચિત ભાવે વધુ ઈક્વિટી શેર જારી કર્યા. તેણે જુલાઈ ૨૦૨૩ માં ૧ માટે ૨ ના ગુણોત્તરમાં બોનસ શેર પણ જારી કર્યા છે. પ્રમોટરો દ્વારા શેરના સંપાદનની સરેરાશ કિંમત રૂ. ૨.૧૦, અને રૂ. ૨.૧૧ પ્રતિ શેર છે.

આઈપીઓ પછી, કંપનીની વર્તમાન પેઈડ-અપ ઈક્વિટી મૂડી રૂ. ૬.૦૮ કરોડ છે તે વધીને રૂ. ૮.૩૪ કરોડ થશે. ઉપલા આઈપીઓ પ્રાઈસ બેન્ડના આધારે, કંપની રૂ. ૫૨.૫૩ કરોડનું માર્કેટ કેપ નિહાળી રહી છે.

આર્થિક દેખાવ
આર્થિક દેખાવને મોરચે, છેલ્લા ત્રણ નાણાકીય વર્ષમાં, આ કંપનીએ (એકલ ધોરણે) કુલ આવક/ચોખ્ખો નફો રૂ. ૨૮.૧૭ કરોડ / રૂ. ૧.૨૭ કરોડ (ના. વ. ૨૧), રૂ. ૪૩.૮૬ કરોડ / રૂ. ૧.૭૯ કરોડ (ના. વ. ૨૨), અને રૂ. ૪૮.૫૭ કરોડ / રૂ. ૩.૫૨ કરોડ (ના. વ. ૨૩). નોંધાયેલ છે.

૩૧ ઓક્ટોબર, ૨૦૨૩ના રોજ પૂરા થયેલા ના. વ. ૨૪ ના ૭ મહિનાના સમયગાળા માટે, કંપનીએ (એકત્રિત ધોરણે) કુલ આવક રૂ. ૩૪.૪૭ કરોડ અને ચોખ્ખું નફો રૂ. ૪૭ કરોડ મેળવેલ છે.

છેલ્લા ત્રણ નાણાકીય વર્ષમાં તેણે સરેરાશ ઈપીએસ રૂ. ૪.૮૮ અને સરેરાશ આરઓએનડબલ્યુ ૪૩.૩૭% છે. ૩૧ ઓક્ટોબર ૨૦૨૩ ના રોજ ઈશ્યૂની કિંમત તેની એનએવી રૂ. ૧૮.૮૭ ના આધારે ૩.૩૪ ની પી/બીવીથી આવે છે, અને આઈ પી ઓ પછીના એનએવી ૩૦.૭૭ ના આધારે ૨.૦૫ના પી/બીવીથી આવે છે.

જો આપણે ના. વ. ૨૪ ની કમાણીને વાર્ષિક ધોરણે ગણીએ અને તેને આઈપીઓ પછીની સંપૂર્ણ પાટળી પેઈડ-અપ ઈક્વિટી મૂડીને આધારે વહેંચીએ, તો માગવામાં આવેલ કિંમત ૧૨.૩૮ ના પી/ઈ પર આવે છે.

નોંધાયેલા સમયગાળા માટે, કંપનીએ પીએટી માર્જિન ૪.૫૨% (ના. વ. ૨૧), ૪.૦૮% (ના. વ. ૨૨), ૭.૧૨% (ના. વ. ૨૩), ૭.૨૦% (૭માસ ના. વ. ૨૪), જયારે સદર સમયગાળા માટે આરઓસીઈ માર્જિન ૨૦.૪૮%, ૨૧.૬૦% ૨૫.૨૬%, ૧૪.૮૬% પોસ્ટ કર્યા છે

ડિવિડન્ડ પોલિસી:
તેની કંપનીએ ઓફર ડોક્યુમેન્ટના રિપોર્ટ કરેલા સમયગાળા માટે કોઈ ડિવિડન્ડ જાહેર કર્યું નથી. તે તેની નાણાકીય કામગીરી અને ભાવિ સંભાવનાઓના આધારે સમજદાર ડિવિડન્ડ નીતિ અપનાવશે.

લીસ્ટેડ સમાન કંપનીઓ સાથે સરખામણી
ઓફર દસ્તાવેજ મુજબ, કંપનીએ લિક્ષિયા ઈન્ફાને તેમના લિસ્ટેડ સાથીદારો તરીકે દર્શાવી છે. તે પી/ઈ ૧૬.૧ (ફેબ્રુઆરી ૦૨, ૨૦૨૪ મુજબ) પર ટ્રેડિંગ કરી રહ્યું છે. જો કે, તેઓ ખરેખર ચૂસ્ત રીતે તુલનાત્મક નથી.

મર્ચન્ટ બેંકરનો ટ્રેક રેકર્ડ
છેલ્લા બે નાણાકીય વર્ષમાં બીલાઈન કેપિટલ તરફથી આ ૩૦મો આદેશ છે, છેલ્લી ૧૦ સૂચિમાંથી, લિસ્ટિંગની તારીખે તમામ ૨.૬૭% થી ૨૦૦% સુધીના પ્રીમિયમ પર ખુલેલ છે.

નિષ્કર્ષ / રોકાણ વ્યૂહરચના
કંપની ગેસ પાઈપલાઈન અને ફાઈબર કેબલ નેટવર્ક પર મુખ્ય ફોકસ સાથે ઈન્ફ્રાસ્ટ્રક્ચર સેગમેન્ટમાં છે. તે બાંધકામ

મશીનરી અને વાહનો ભાડે પણ આપે છે. તેણે નોંધાયેલા સમયગાળા માટે તેની ટોચ અને નીચેની રેખાઓમાં સ્થિર વૃદ્ધિ દર્શાવે છે. કંપની પાસે હાથ પરના ઓર્ડર રૂ.

૨૫૦ કરોડના છે. ના.વ. ૨૪ની કમાણીના આધારે, ઈશ્યૂ સંપૂર્ણ કિંમતનો દેખાય છે. રોકાણકારો મધ્યમથી લાંબા ગાળાના વળતર માટે રોકાણ કરી શકે છે.

એન્ટેરો હેલ્થકેર આઈપીઓ પૃથ્કરણ (અરજી કરી શકાય)

દિલીપ દાવડા (Courtesy: Chittorgarh.com)

કંપની વિશે:
એન્ટેરો હેલ્થકેર સોલ્યુશન લી. (ઈએચએસએલ) નાણાકીય વર્ષ ૨૦૨૨ (સ્ત્રોત: ક્રિસીલ રિપોર્ટ) માં આવકની દ્રષ્ટિએ ભારતમાં ટોચના ત્રણ હેલ્થકેર પ્રોડક્ટ્સ વિતરકોમાંની એક છે. વધુમાં, તેણે ભારતમાં હેલ્થકેર પ્રોડક્ટ્સ વિતરકો (નાણાકીય વર્ષ ૨૦૧૯ થી નાણાકીય વર્ષ ૨૦૨૨ ની વચ્ચે), (સ્ત્રોત: ક્રિસીલ રિપોર્ટ) વચ્ચે કામગીરીનો સૌથી ઝડપી સ્કેલ-અપ પણ હાંસલ કર્યો છે.

કંપનીની સ્થાપના ૨૦૧૮ માં એક સંગઠિત, અખાડા ભારત, ટેકનોલોજી આધારિત અને સંકલિત હેલ્થકેર પ્રોડક્ટ્સ ડિસ્ટ્રિબ્યુશન પ્લેટફોર્મ બનાવવાના વિઝન સાથે કરવામાં આવી હતી જે સમગ્ર હેલ્થકેર ઈકોસિસ્ટમમાં મૂલ્ય ઉમેરી શકે. કંપની હેલ્થકેર પ્રોડક્ટ ઉત્પાદકો માટે મૂલ્ય ઉમેરે છે જેઓ તેમની સાથે ફાર્મસીઓ, હોસ્પિટલો અને ક્લિનિક્સ સુધી પહોંચ અને સુલભતા પૂરી પાડીને આ કંપનીના સંકલિત અને ટેકનોલોજી આધારિત, પેન-ઈન્ડિયા હેલ્થકેર પ્રોડક્ટ્સ ડિસ્ટ્રિબ્યુશન પ્લેટફોર્મ દ્વારા કામ કરે છે.

૩૦ સપ્ટેમ્બર, ૨૦૨૩ સુધીમાં, દેશભરમાં સ્થિત તેના ૭૭ વેરહાઉસ, છેલ્લી માર્ચલ ડિલિવરી ઈન્ફ્રાસ્ટ્રક્ચર અને ફાર્મસીઓ, હોસ્પિટલો અને ક્લિનિક્સ સાથેના સંબંધો હેલ્થકેર પ્રોડક્ટ ઉત્પાદકોને તેમના ઉત્પાદનોને ગ્રાહકોની વિશાળ શ્રેણી માટે ઉપલબ્ધ કરાવવા સક્ષમ બનાવે છે. એ જ રીતે, ફાર્મસીઓ, હોસ્પિટલો અને ક્લિનિક્સ કે જે કંપનીની સેવાઓ આ કંપનીના વિતરણ માળખા અને આરોગ્યસંભાળ ઉત્પાદન ઉત્પાદક સંબંધો દ્વારા આરોગ્યસંભાળ ઉત્પાદનોની વિશાળ શ્રેણીની એક્સેસ મેળવે છે. નાણાકીય વર્ષ ૨૦૨૧, ૨૦૨૨ અને ૨૦૨૩ દરમિયાન, અને ૩૦ સપ્ટેમ્બર, ૨૦૨૩ ના રોજ પૂરા થયેલા છે મહિનામાં, આ કંપનીએ અનુક્રમે ૩૮,૫૦૦, ૬૪,૨૦૦, ૮૧,૪૦૦ અને ૭૩,૭૦૦ રિટેલ ગ્રાહકોને અને અનુક્રમે ૧,૬૦૦, ૨,૫૦૦, ૩,૪૦૦ અને ૨,૮૦૦થી વધુ ગ્રાહકોને ઉત્સાહપૂર્વક હોસ્પિટલ સેવા આપી છે. વધુમાં, ૩૦ સપ્ટેમ્બર, ૨૦૨૩ સુધીમાં, તે ૧,૮૦૦ થી વધુ હેલ્થકેર પ્રોડક્ટ ઉત્પાદકો સાથે સપ્લાય સંબંધો ધરાવે છે જે ૬૩,૮૦૦ થી વધુ પ્રોડક્ટ સ્ટોક-

- ઈએચએસએલ ભારતમાં સૌથી મોટા હેલ્થકેર પ્રોડક્ટ ડિસ્ટ્રિબ્યુટર પૈકીના એક છે.
- તેમણે તેમની નાણાકીય કામગીરી દ્વારા દર્શાવ્યા મુજબ આવક વૃદ્ધિનો સૌથી ઝડપી સ્કેલ પોસ્ટ કર્યો.
- નુકસાનને દર્શાવ્યા પછી, તેણે નાણાકીય વર્ષ ૨૪ ના પ્રથમ અર્ધવાર્ષિક ગાળા માટે દીશા ફેરવી હતી.
- નાણાકીય વર્ષ ૨૪ ની વાર્ષિક કમાણીના આધારે, ઈશ્યૂની કિંમત આક્રમક લાગે છે.
- સારી રીતે જાણકાર/જોખમ લેનાર/રોકડ સરપ્લસ રોકાણકારો લાંબા ગાળાના પુરસ્કારો માટે રોકાણ કરી શકે છે.

ક્રીપિંગ યુનિટ્સ ("એસકેયુએસ") સુધી પહોંચ આપે છે.

૩૦ સપ્ટેમ્બર, ૨૦૨૩ સુધીમાં ૧૯ રાજ્યો અને કેન્દ્રશાસિત પ્રદેશોના ૩૮ શહેરોમાં સ્થિત ૭૭ વિતરણ વેરહાઉસની દેશવ્યાપી હાજરી અને ૫૦૧ જિલ્લામાં ફેલાયેલી ૭૩,૭૦૦ ફાર્મસીઓ અને ૨,૮૦૦ હોસ્પિટલોના ગ્રાહક આધાર સાથે, કંપની ૩૦ સપ્ટેમ્બર, ૨૦૨૩ સુધીમાં હેલ્થકેર પ્રોડક્ટ ઉત્પાદકોની વિશાળ એક્સેસ પ્રદાન કરે છે. ૩૦ સપ્ટેમ્બર, ૨૦૨૩ સુધીમાં, તેની પાસે ૪૬૪,૧૧૨ ચોરસ ફૂટ વેરહાઉસિંગ જગ્યા છે જેમાં તાપમાન મોનિટરિંગ સિસ્ટમ્સ અને હેલ્થકેર પ્રોડક્ટ્સના શ્રેષ્ઠ સ્ટોરેજ માટે આધુનિક સ્ટોરેજ સોલ્યુશન્સ છે.

આ કંપની તેના ડિજિટલ સોલ્યુશન્સ જેમ કે ઈન્ટેરો ડાયરેક્ટ બીરબી એપ્લિકેશન ("એન્ટેરો ડાયરેક્ટ") દ્વારા સકારાત્મક ખરીદીનો અનુભવ પ્રદાન કરવા માટે ટેકનોલોજીનો લાભ લે છે, જ્યાં ગ્રાહકોને આ કંપનીની પ્રોડક્ટ રેન્જ, કિંમતો, ઈન્વેન્ટરી સ્તરો, ઓર્ડરની સ્થિતિ, બાકી બેલેન્સલ પ્રમોશનલ ઓફર્સની વાસ્તવિક સમયની દેખરેખ હોય છે. એન્ટેરો ડાયરેક્ટ નો ઉપયોગ ઓર્ડર મેનેજમેન્ટ માટે દિવસના ૨૪ કલાક, અઠવાડિયાના સાતેય દિવસ થઈ શકે છે. એન્ટેરો ડાયરેક્ટ દ્વારા, ફાર્મસીઓ તેની સાથે ઓર્ડર આપવા, તેમના ઓર્ડરની સ્થિતિને ટ્રેક કરવા, ઓનલાઈન ચૂકવણી કરવા અને રિટર્નની વ્યવસ્થા કરવા અને એકીકૃત 'સિંગલ-ક્લિક' સિસ્ટમ દ્વારા સમાધાનનો દાવો કરવા ઉત્પાદકો તેમના ઉત્પાદનોને પ્રદર્શિત કરવા અને તેમની બ્રાન્ડને પ્રમોટ કરવા માટે પ્રમોશનલ ઓફર્સ યલાવવા માટે એન્ટેરો ડાયરેક્ટ પ્લેટફોર્મનો ઉપયોગ કરી શકે છે. ૩૦ સપ્ટેમ્બર, ૨૦૨૩ સુધીમાં, આ કંપનીના ૭,૭૦૦ થી

વધુ સક્રિય વપરાશકર્તાઓ હતા.

તેણે કાર્બનિક અને અકાર્બનિક બંને માધ્યમો (એટલે કે વિતરકોના સંપાદન દ્વારા) વ્યવસાયમાં વધારો કર્યો છે. તેની અકાર્બનિક વૃદ્ધિ વ્યૂહરચનાના ભાગરૂપે, તેણે ભારતીય હેલ્થકેર પ્રોડક્ટ્સ ડિસ્ટ્રિબ્યુશન માર્કેટમાં ઉપલબ્ધ બજાર એકત્રીકરણની તકનો લાભ લેવાનો પ્રયાસ કર્યો છે. તદ્દનુસાર, કંપનીએ ઈજેક્શન ની ભૌગોલિક પહોંચને વિસ્તૃત કરવા અને તેના ગ્રાહકો પાસેથી વોલેટ શેર વધારવા માટે નાના વિતરકોને હસ્તગત કરવા અને એકીકૃત કરવા તરફ સમગ્ર ભારતનો અભિગમ અપનાવ્યો છે. નાણાકીય વર્ષ ૨૦૧૮ માં શરૂઆતથી, તેણે હેલ્થકેર પ્રોડક્ટ્સ વિતરણ ઉદ્યોગમાં ૩૪ એન્ટિટીઓ હસ્તગત કરી છે. ૩૦ સપ્ટેમ્બર, ૨૦૨૩ સુધીમાં, તેના પગારપત્રક પર ૩૧૮૧ કર્મચારીઓ હતા.

ઈશ્યૂની વિગત અને મૂડીનો ઇતિહાસ

આ કંપની તેના પ્રથમ કોમ્બો બુક બિલ્ડિંગ રૂટ આઈપીઓ સાથે બહાર આવી રહી છે જેમાં રૂ. ૧૦૦ કરોડ ના (ઉપલા કેપ પર આશરે ૭૯૪૯૨૨૮ શેર)ના નવા ઈક્વિટી શેર ઈશ્યુ અને વેચાણ માટેની ઓફર (ઓએફએસ) ૪૦૬૯૪૭૫ શેર (ઉપલા કેપ ના આધારે (ઉપલા કેપ પર આશરે રૂ. ૬૦૦ કરોડ)ના શેર નો સમાવેશ થાય છે. આમ આઈપીઓનું એકંદર કદ રૂ. ૧૬૦૦ કરોડના અંદાજે ૧૨૭૧૮૬૦૩ શેર છે. આ માટે તેમણે તેમના રૂ. ૧૦ની મૂળ કિંમત ધરાવતા શેર માટે રૂ. ૧૧૯૫ થી રૂ. ૧૨૫૮ નું પ્રાઈઝબેન્ડ નક્કી કરેલ છે. ઓછામાં ઓછી અરજી ૧૧ શેર માટે અને તે પછી તેના ગુણાંકમાં કરવાની રહેશે. જાહેર ભરણા માટે આ ઈશ્યૂ તા.૦૮ ફેબ્રુઆરી ૨૦૨૪ ના રોજ ખુલી ગયેલ છે અને તા.૧૩ ફેબ્રુઆરી ૨૦૨૪ ના રોજ બંધ થશે. ફાળવણી પછી, શેર બીએસઈ અનુસંધાન પાના નં. ૮ પર

DISCLAIMER: No financial information whatsoever published anywhere here should be construed as an offer to buy or sell securities, or as advice to do so in any way whatsoever. All matter published here is purely for educational and information purposes only and under no circumstances should be used for making investment decisions. Readers must consult a qualified financial advisor prior to making any actual investment decisions, based on information published here. With entry barriers, SEBI wants only well-informed investors to participate in such offers. With crazy recent listings, SME IPOs have started drawing the attention of investors across the board. However, as SME issues have entry barriers and continued low preference from broking community, any reader taking decisions based on any information published here does so entirely at own risk. Above information is based on information available as on date coupled with market perceptions. Author has no plans to invest in this offer.



વિકસિત ગુજરાત @2047નું નિર્માણ કરવા માટેનો રોડમેપ નક્કી કરતું ₹3,32,855 કરોડનું બજેટ


અમૃતકાળમાં ગુજરાતના વિશ્વસ્તરીય વિકાસનો અમૃતપથ કંડારનારું બજેટ



ગરવું ગુજરાત
ગુણવંતુ ગુજરાત
ગ્રીન ગુજરાત
ગ્લોબલ ગુજરાત
ગતિશીલ ગુજરાત

સમાજના ચાર વર્ગો-જ્ઞાન

એટલે કે ગરીબ, યુવા, અન્નદાતા અને નારીશક્તિના
ઉત્કર્ષ પર સવિશેષ ભાર



પોષણ-આરોગ્ય અને શિક્ષણને પ્રોત્સાહિત કરવાના હોલિસ્ટિક એપ્રોચ સાથે ત્રણ નવી યોજનાઓ
નમો લક્ષ્મી યોજના, નમો સરસ્વતી યોજના, નમો શ્રી યોજના

ધોરણ ૧૧ અને ૧૨માં વિજ્ઞાન પ્રવાહમાં
અભ્યાસ કરવા વિદ્યાર્થીઓને પ્રોત્સાહિત
કરવા **નમો સરસ્વતી યોજના**
હેઠળ ₹૪૦૦ કરોડની જોગવાઈ

સરકારી-બિન સરકારી અનુદાનિત માધ્યમિક
અને ઉચ્ચતર માધ્યમિક શાળાઓમાં
ભણતી દિકરીઓ માટે **નમો લક્ષ્મી યોજના**
હેઠળ ₹૧૨૫૦ કરોડની જોગવાઈ

સગર્ભા અને ધાત્રી માતાઓના પોષણને
વધારે સુદૃઢ કરી તેમને સક્ષમ બનાવવા
નમો શ્રી યોજના હેઠળ
₹૭૫૦ કરોડની જોગવાઈ

વિશ્વનો સૌથી લાંબો ૩૮ કિલોમીટરનો
સર્ળંગ સાબરમતી રિવરફ્રન્ટ અમદાવાદ-ગાંધીનગર
ગિફ્ટ સિટીની ટ્રાયસિટી તરીકે આગવી
ઓળખનું બનશે સીમાચિન્હ

સુઆયોજિત શહેરી વ્યવસ્થાપન માટે **નવસારી,**
ગાંધીધામ, મોરબી, વાપી, આણંદ, મહેસાણા
અને **સુરેન્દ્રનગર/વઢવાણ**ને નગરપાલિકામાંથી
રૂપાંતર કરી ૭ **મહાનગરપાલિકાનો દરજ્જો**
આપવામાં આવશે

સ્વચ્છતા માટેના જનઆંદોલનને
ગુજરાતમાં વેગ આપવા
નિર્મળ ગુજરાત ૨.૦ અભિયાન માટે
₹૨૫૦૦ કરોડની જોગવાઈ

બાલકાળથી જીવનની દરેક અવસ્થાને
પોષણક્ષમ આહાર મળે
તે હેતુથી પોષણલક્ષી યોજનાઓમાં
લાભાર્થીઓનો વ્યાપ વધારવા
સુપોષિત ગુજરાત મિશનની જાહેરાત:
બાળકો, કિશોરીઓ અને
મહિલાઓનું પોષણ ઘરે સુનિશ્ચિત

આદિજાતિ વિકાસ માટે
₹૪૩૭૪ કરોડની જોગવાઈ
આદર્શ જિવાસી શાળાઓ, આક્રમ શાળાઓ
અને ઇ.એમ.આર.એસ. મળીને
કુલ ૮૩૭ જેટલી શાળાઓના અંદાજિત
૧ લાખ ૫૨ હજાર વિદ્યાર્થીઓને
સહાય માટે ₹૭૩૫ કરોડની જોગવાઈ

પ્રધાનમંત્રી જન આરોગ્ય યોજના
અંતર્ગત એમ્બેનલ ઘરેલ
૨૫૩૧ ખાનગી અને સરકારી
હોસ્પિટલોમાં ૧૦ લાખ સુધીની
કેશલેસ સારવાર આપવા
માટે ₹૩૧૧૦ કરોડની
જોગવાઈ

NFSA રેશનકાર્ડ
ધારકોને પ્રોટીનયુક્ત
પોષણક્ષમ આહાર પુરો
પાડવા તુરેદાગ અને
ચણાના વિતરણ માટે
₹૭૬૭ કરોડની જોગવાઈ

ખેડૂતોને ફિપ અને
સ્પ્રીકલર સિસ્ટમ વસાવવા
માટે સહાય આપવા ગુજરાત
ગ્રીન રિવોલ્યુશન કંપની
હેઠળ ₹૨૫૦૦ કરોડની
જોગવાઈ

સૂક્ષ્મ, લઘુ અને મધ્યમ કદના
ઉદ્યોગોને આત્મનિર્ભર ગુજરાત
નીતિ અંતર્ગત પ્રોત્સાહન
માટે ₹૧૫૫૦ કરોડની જોગવાઈ

સ્વર્ણિમ જ્યોતિ શહેરી વિકાસ
યોજના ઘડી શહેરી વિસ્તારમાં
માળખાકીય સગવડો માટે
₹૮૬૩૪ કરોડની જોગવાઈ

સોલર રૂફટોપ યોજના
અંતર્ગત ગ્રાહકોને સહાય
આપવા માટે
₹૬૬૩ કરોડની જોગવાઈ

રાષ્ટ્રીય વૃક્ષ પેન્શન અને
રાજ્ય સરકારની નિરાધાર વૃક્ષો
માટે આર્થિક સહાય
અંતર્ગત અંદાજિત ૧૧ લાખ
લાભાર્થીઓને માસિક પેન્શન આપવા
₹૧૩૬૮ કરોડની જોગવાઈ

વિકસિત ભારત @ ૨૦૪૭ માટે ગુજરાતની દિશા નક્કી કરી, રાજ્યના ૭ કરોડ ગુજરાતીઓના સ્વપ્નો અને આકાંક્ષાઓને મૂર્તિમંત કરવા, વિકસિત ગુજરાત @ ૨૦૪૭ નો રોડમેપ રજૂ કરવામાં આવ્યો છે. વિકાસયાત્રાના પ્રણેતા અને ગુજરાતના પનોતાપુત્ર વડાપ્રધાન શ્રી નરેન્દ્રભાઈ મોદીએ આઝાદીની શતાબ્દી એટલે કે વર્ષ ૨૦૪૭ સુધીમાં ભારતને વિકસિત રાષ્ટ્ર બનાવવા વિકસિત ભારત@૨૦૪૭ નું આહવાન કર્યું છે. વિકસિત ભારતની આ સંકલ્પનામાં, ગુજરાત અગત્યનો ફાળો ભજવી, દેશના આર્થિક અને સામાજિક વિકાસનું સુકાન સંભાળે તે મુખ્યમંત્રી શ્રી ભૂપેન્દ્રભાઈ પટેલના નેતૃત્વ હેઠળની અમારી સરકારનું ધ્યેય છે.

શ્રી કનુભાઈ દેસાઈ, નાણામંત્રી

એન્ટેરો હેલ્થકેર

પાના નં. ૬ નું ચાલુ

અને એનએસઈ પર સૂચિબદ્ધ થશે. ઈશ્યુ કંપનીની આઈપીઓ પછીની પેઈડ-અપ મૂડીના ૨૯.૨૪% હિસ્સો ધરાવે છે. તાજા ઈક્વિટી ઈશ્યુની ચોખ્ખી આવકમાંથી, કંપની રૂ. ૧૪૨.૫૦ કરોડ ચોક્કસ ઉધારની ચુકવણી/ પૂર્વચુકવણી માટે, રૂ. ૪૮૦ કરોડ લાંબા ગાળાની કાર્યકારી મૂડીના ભંડોળ માટે, અને બાકીનો ઉપયોગ અકાર્બનિક વૃદ્ધિ/ એક્વિઝિશન અને સામાન્ય કોર્પોરેટ હેતુઓ માટે કરવામાં આવશે (કુલ આવકના ૨૫% થી વધુ નહીં).

કંપનીએ પાત્ર કર્મચારીઓ માટે રૂ. ૮.૦૦ કરોડ ના શેર અનામત રાખ્યા છે. અને તેમને રૂ. ૧૧૯ પ્રતિ શેરનું ડિસ્કાઉન્ટ ઓફર કરે છે. બાકીનામાંથી, કંપનીએ ક્યુઆઈબી માટે ૭૫% કરતાં ઓછા નહીં, એચએનઆઈ માટે ૧૫% કરતાં વધુ અને નાના રોકાણકારો માટે ૧૦% કરતાં વધુ નહીં તેટલા શેર ફાળવ્યા છે.

આ ઈશ્યુના સંયુક્ત બુક રનિંગ લીડ મેનેજર્સ અઈ સી અઈ સી અઈ સિક્યોરિટીઝ લિ., ડીએએમ કેપિટલ એડવાઈઝર્સ લિ., જેફરીઝ ઈન્ડિયા પ્રા. લિ., જેએમ ફાઈનાન્શિયલ લિ., અને એસબીઆઈ કેપિટલ માર્કેટ્સ લિ. છે, જ્યારે લિંક ઈન્ટાઈમ ઈન્ડિયા પ્રા. લિ. ઈશ્યુના રજિસ્ટ્રાર છે.

જુલાઈ ૨૦૨૩ અને જાન્યુઆરી ૨૦૨૪ ની વચ્ચે જારી કરેલ/સુલભ નથી). પ્રમોટરો/ વેચાણકર્તા હિસ્સેદારો દ્વારા શેરના સંપાદનની સરેરાશ કિંમત રૂ. ૧૨.૦૫, રૂ. ૧૨.૨૮, રૂ. ૨૪૯.૨૫, રૂ. ૨૩૮.૬૯, રૂ. ૨૪૦.૫૩, રૂ. ૨૪૫.૯૦, રૂ. ૨૪૫.૯૧, રૂ. ૨૪૫.૯૨, અને રૂ. ૨૪૫.૯૪, પ્રતિ શેર છે.

આઈપીઓ પછી, કંપનીની વર્તમાન પેઈડ-અપ ઈક્વિટી મૂડી રૂ. ૩૫.૫૪ કરોડ છે તે વધીને રૂ. ૪૩.૪૯ કરોડ થશે. ઉપલા આઈપીઓ પ્રાઈસ બેન્ડના આધારે, કંપની રૂ. ૫૪૭૧.૩૪ કરોડનું માર્કેટ કેપ નિહાળી રહી છે.

આર્થિક દેખાવ
આર્થિક દેખાવને મોરચે, છેલ્લા ત્રણ નાણાકીય વર્ષમાં, પુનઃસ્થાપિત નાણાકીય મુજબ, આ કંપનીએ (કોન્સોલીડેટેડ ધોરણે) કુલ આવક / ચોખ્ખો નફો - (નુકસાન) રૂ. ૧૭૮૩.૬૭ કરોડ / રૂ. - (૧૫.૩૫) કરોડ. (ના. વ. ૨૧), રૂ. ૨૫૨૬.૫૫ કરોડ / રૂ. - (૨૯.૪૪) કરોડ. (ના. વ. ૨૨), રૂ. ૩૩૦૫.૭૨ કરોડ / રૂ. - (૧૧.૧૦) કરોડ. (ના. વ. ૨૩) નોંધાયેલ છે. તા. ૩૦ સપ્ટેમ્બર, ૨૦૨૩ અંતિત ના. વ. ૨૪ ના પૂર્વાર્ધના ગાળા માટે, તેણે રૂ. ૧૮૮૮.૯૮ કરોડની આવક પર નો ચોખ્ખો નફો રૂ. ૧૧૧.૬૪ કરોડ મેળવ્યો છે. આમ કંપનીએ ચાલુ નાણાકીય વર્ષના પ્રથમ અર્ધવાર્ષિક ગાળા માટે દીશા ફેરવી દીધી છે. ટોચની લાઈનમાં સતત વૃદ્ધિ નીચેની લાઈનમાં અનુરૂપ સુધારણા સાથે સંભવિત ભાવિ વલણો સૂચવે છે (કારણ કે તે પ્રથમ અર્ધના નાણાકીય ડેટા મુજબ દીશા ફેરવી ચુકી છે).

છેલ્લા ત્રણ નાણાકીય વર્ષમાં, કંપનીએ સરેરાશ ઈપીએસ રૂ. - (૫.૫૦) અને રૂ. - (૬.૧૦) (સીસીપીએસ ના રૂપાંતર પછી), અને સરેરાશ આરઓએનડબલ્યુ (અપર કેપના આધારે). તદનુસાર, પી/બીવી અનુક્રમે ૬.૭૭ અને ૩.૩૦ હશે. જો આપણે ના. વ. ૨૪ ની કમાણીને વાર્ષિક ધોરણે ગણીએ અને તેને આઈપીઓ પછીની સંપૂર્ણ પાતળી પેઈડ-અપ ઈક્વિટી મૂડીને આધારે વહેંચીએ, તો

માગવામાં આવેલ કિંમત ૨૩૫.૧૪ ના પી/ઈ પર આવે છે. નોંધાયેલા સમયગાળા માટે, કંપનીએ - (૦.૮૬) % (ના. વ. ૨૧), - (૧.૧૭) % (ના. વ. ૨૨), - (૦.૩૪) % (ના. વ. ૨૩), ૦.૬૧% (પૂર્વાર્ધ -ના. વ. ૨૪) ના પીએટી માર્જિન નોંધાવ્યા છે અને સદર સમયગાળા માટે આરઓસીઈ માર્જિન અનુક્રમે ૧.૮૮%, ૧.૪૯%, ૬.૦૫%, ૫.૧૭% નોંધાવ્યા છે.

ડિવિડન્ડ પોલિસી:
કંપનીએ ઓફર ડોક્યુમેન્ટના રિપોર્ટ કરેલા સમયગાળા માટે કોઈ ડિવિડન્ડ જાહેર કર્યું નથી. તેણે તેની નાણાકીય કામગીરી અને ભાવિ સંભાવનાઓના આધારે ઓગસ્ટ ૨૦૨૩માં ડિવિડન્ડ નીતિ અપનાવી છે.

લીસ્ટેડ સમાન કંપનીઓ સાથે સરખામણી
ઓફર ડોક્યુમેન્ટ મુજબ, કંપનીએ મેડપ્લસ હેલ્થને તેમના લિસ્ટેડ પીઅર તરીકે દર્શાવ્યું છે. તે હાલમાં ૧૨૮ ના પી/ઈ પર ટ્રેડ થઈ રહ્યું છે (૦૯ ફેબ્રુઆરી, ૨૦૨૪ મુજબ). જો કે, ખરેખર ચૂસ્ત રીતે તુલનાત્મક નથી.

મર્ચન્ટ બેંકરનો ટ્રેક રેકર્ડ
ઓફર સાથે સંકળાયેલા પાંચ બીઆરએલએમએસએ છેલ્લા ત્રણ નાણાકીય વર્ષમાં ૯૭ જાહેર ઈશ્યુ હેન્ડલ કર્યા છે, જેમાંથી ૨૬ ઈશ્યુ લિસ્ટિંગ તારીખે ઓફર કિંમત કરતાં નીચે બંધ થયા છે.

નિષ્કર્ષ / રોકાણ વ્યૂહરચના
કંપની ભારતમાં અગ્રણી અને સૌથી ઝડપથી વિકસતી હેલ્થકેર પ્રોડક્ટ ડિસ્ટ્રીબ્યુટરમાંની એક છે. આ કંપનીએ ના. વ. ૨૧ થી ના. વ. ૨૩ માટે નુકસાન દર્શાવ્યું છે અને ના. વ. ૨૪ ના પૂર્વાર્ધ માટે દીશા ફેરવી છે. ના. વ. ૨૪ ની વાર્ષિક કમાણીના આધારે, ઈશ્યુ આક્રમક કિંમતે દેખાય છે, જે તમામ નજીકના ગાળાની હકારાત્મકને ડિસ્કાઉન્ટ કરે છે. સારી રીતે જાણકાર/જોખમ શોધનાર/રોકડ સરપ્લસ રોકાણકારો લાંબા ગાળાના પુરસ્કાર માટે રોકાણ કરી શકે છે કારણ કે તે આગળ જવાની સંભાવના ધરાવે છે.

ઈશ્યુની વિગત અને મૂડીનો ઈતિહાસ
આ કંપની મેઈડન કોમ્પો આઈપીઓ દ્વારા તેનો રૂ. ૧૦ નો એક એવા ૩૨૨૮૦૦૦ ઈક્વિટી શેર રૂ. ૫૪ ના મુકરર ભાવે ઓફર કરી રૂ. ૧૭.૪૩ કરોડ એકત્રિત કરવા મૂડી બજારમાં આવેલ છે. આ ઈશ્યુમાં રૂ. ૭.૮૦ કરોડ (૧૪૪૪૦૦૦ ઈક્વિટી શેર) ના નવા ઈક્વિટી ઈશ્યુનો અને વેચાણ માટેની ઓફર (ઓએફએસ) રૂ. ૯.૬૩ કરોડ (૧૭૮૪૦૦૦

શેર) સમાવેશ થાય છે.

જાહેર ભરણા માટે આ ઈશ્યુ તા. ૦૮ ફેબ્રુઆરી ૨૦૨૪ ના રોજ ખુલશે છે અને તા. ૧૩ ફેબ્રુઆરી ૨૦૨૪ ના રોજ બંધ થશે. ઓછામાં ઓછી અરજી ૨૦૦૦ શેર માટે અને તે પછી તેના ગુણાંકમાં કરવાની રહેશે. ફાળવણી પછી, શેર એનએસઈ એસએમઈ ઈમર્થ પર સૂચિબદ્ધ થશે. ઈશ્યુ કંપનીની આઈપીઓ પછીની પેઈડ-અપ મૂડીના ૨૮.૪૬% હિસ્સો ધરાવે છે. આ આઈપીઓ પ્રક્રિયા માટે આ કંપની રૂ. ૧.૭૪ કરોડ ખર્ચી રહેલ છે (ફેશ ઈક્વિટી ઈશ્યુ) અને તાજા ઈક્વિટી ઈશ્યુની ચોખ્ખી આવકમાંથી, તે રૂ. ૫.૦૦ કરોડ કાર્યકારી મૂડી માટે, અને રૂ. ૧.૦૬ કરોડ સામાન્ય કોર્પોરેટ હેતુઓ માટે ખર્ચશે. તેમાં થોડી અસંગતતા છે કારણ કે પ્રોસ્પેક્ટસ ૨૪.૫૯% નું ડાયલુશન દર્શાવે છે, જે ખોટું છે.

આ ઈશ્યુ સંપૂર્ણપણે ફેડેક્સ સિક્યોરિટીઝ પ્રાઈવેટ લિમિટેડ દ્વારા સંચાલિત છે. અને બિગશેર સર્વિસીસ પ્રા. લિ. ઈશ્યુના રજિસ્ટ્રાર છે. માર્કેટ-હબ સ્ટોક બ્રોકિંગ પ્રા. લિમિટેડ કંપની માટે બજાર નિર્માતા છે. જ્યારે ફેડેક્સ સિક્યોરિટીઝ ૧૫.૦૬% ઈશ્યુ જ્યારે ૮૪.૯૪% પ્યોર બ્રોકિંગ પ્રા. લિ. એ અન્ડરરાઈટ કર્યો છે,

સમાન ધોરણે પ્રારંભિક ઈક્વિટી મૂડી જારી કર્યા પછી, તેણે માર્ચ ૨૦૨૧ અને ઓક્ટોબર ૨૦૨૨ વચ્ચે શેર દીઠ રૂ. ૩૦૭.૫૦-રૂ. ૩૧૭.૪૦ (રૂ. ૧૦ ફેસ વેલ્યુના આધારે) ની કિંમતની શ્રેણીમાં વધુ ઈક્વિટી મૂડી જારી કરેલ હતા. તેણે ફેબ્રુઆરી ૨૦૨૩ માં ૧ માટે ૨૦ ના ગુણોત્તરમાં બોનસ શેર પણ આપ્યા છે. પ્રમોટરો/વેચાણકર્તા હિસ્સેદારો દ્વારા શેરના સંપાદનની સરેરાશ કિંમત રૂ. ૧૩.૯૨, અને રૂ. ૧૪.૫૧ પ્રતિ શેર છે.

આઈપીઓ પછી, કંપનીની વર્તમાન પેઈડ-અપ ઈક્વિટી મૂડી રૂ. ૯.૯૦ કરોડ છે તે વધીને રૂ. ૧૧.૩૪ કરોડ થશે. ઉપલા આઈપીઓ પ્રાઈસ બેન્ડના આધારે, કંપની રૂ. ૬૧.૨૪ કરોડનું માર્કેટ કેપ નિહાળી રહી છે.

આર્થિક દેખાવ
આર્થિક દેખાવને મોરચે, છેલ્લા ત્રણ નાણાકીય વર્ષમાં, આ કંપનીએ કુલ આવક / ચોખ્ખો નફો રૂ. ૫૪.૭૨ કરોડ / રૂ. ૦.૬૫ કરોડ (ના. વ. ૨૧), રૂ. ૩૭.૬૭ કરોડ / રૂ. ૦.૩૪ કરોડ (ના. વ. ૨૨), અને રૂ. ૪૩.૯૩ કરોડ / રૂ. ૧.૧૪ કરોડ (ના. વ. ૨૩) નોંધાયેલ છે. ૧૫ ઓગષ્ટ, ૨૦૨૩ના રોજ પૂરા થયેલા ના. વ. ૨૪ ના ૪.૫ મહિનાના સમયગાળા માટે, કંપનીએ કુલ આવક રૂ. ૧૦.૨૦ કરોડ અને ચોખ્ખો નફો ૧.૧૦

કરોડ મેળવેલ છે. ૧લા દિવસના અંતે, તેને માત્ર ૦.૮૭ ગણું સબ્સ્ક્રિપ્શન મળ્યું હતું. આમ તેની ટોચની અને નીચેની લાઈનોએ અસંગતતા દર્શાવી છે અને ના. વ. ૨૪ ના ૪.૫ માટે માટે નફામાં વધારો કર્યો છે જે પૂર્ણવામાં આવતા ભાવ સાથે મેળ કરવા વિન્ડો ડ્રેસિંગ હોવાનું જણાય છે.

છેલ્લા ત્રણ નાણાકીય વર્ષમાં તેણે સરેરાશ ઈપીએસ રૂ. ૦.૮૦ અને સરેરાશ આરઓએનડબલ્યુ ૫.૩૨ % છે. ૧૫ ઓગષ્ટ ૨૦૨૩ ના રોજ ઈશ્યુની કિંમત તેની એનએવી રૂ. ૧૬.૬૫ ના આધારે ૩.૩૪ ની પી/બીવીથી આવે છે, અને આઈ પી ઓ પછીના એનએવી ૨૧.૩૨ ના આધારે ૨.૫૩ ના પી/બીવીથી આવે છે.

જો આપણે ના. વ. ૨૪ ની કમાણીને વાર્ષિક ધોરણે ગણીએ અને તેને આઈપીઓ પછીની સંપૂર્ણ પાતળી પેઈડ-અપ ઈક્વિટી મૂડીને આધારે વહેંચીએ, તો માગવામાં આવેલ કિંમત ૨૦.૮૫ ના પી/ઈ પર આવે છે. ના. વ. ૨૩ની કમાણીના આધારે, ઈશ્યુ ૫૪ ના પી/ઈ પર આવે છે. આમ ઈશ્યુની કિંમત આક્રમક લાગે છે.

નોંધાયેલા સમયગાળા માટે, કંપનીએ વોલેટાઈલ પીએટી માર્જિન ૧.૧૯% (ના.વ. ૨૧), ૦.૯૦% (ના.વ. ૨૨), ૨.૫૯% (ના.વ. ૨૩), ૬.૭૦% (૭માસ - ના. વ. ૨૪) છે, જ્યારે સદર સમયગાળા માટે આરઓસીઈ માર્જિન અનુક્રમે ૮.૫૯%, ૬.૦૨%, ૧૨.૮૧%, ૭.૧૬% દર્શાવેલ છે

ડિવિડન્ડ પોલિસી:
સંસ્થાપન પછી કંપનીએ કોઈ ડિવિડન્ડ જાહેર કર્યું નથી. તે તેની નાણાકીય કામગીરી અને ભાવિ સંભાવનાઓના આધારે સમજદાર ડિવિડન્ડ નીતિ અપનાવશે.

લીસ્ટેડ સમાન કંપનીઓ સાથે સરખામણી
ઓફર ડોક્યુમેન્ટ મુજબ, કંપનીએ કેપ્ટન પોલી, આરએમ ડ્રિપ, ટેક્સમો પાર્ટ્સ અને જૈન ઈરિગેશનને તેમના લિસ્ટેડ પીઅર તરીકે દર્શાવ્યા છે. તેઓ ૨૦.૦૩, ૩૨.૧૦, ના અને ના (ફેબ્રુઆરી ૦૮, ૨૦૨૪ મુજબ) ના પી/ઈ પર વેપાર કરી રહ્યા છે. જો કે, તેઓ ખરેખર ચૂસ્ત રીતે તુલનાત્મક નથી.

મર્ચન્ટ બેંકરનો ટ્રેક રેકર્ડ
છેલ્લા ચાર નાણાકીય વર્ષમાં ફેડેક્સ સિક્યોરિટીઝ તરફથી આ ૨૭મો આદેશ છે, છેલ્લી ૧૦ સૂચિમાંથી, સૂચિની તારીખે ૨ ડિસ્કાઉન્ટ પર ખોલવામાં આવેલ હતા અને બાકીના ૬.૪૯% થી ૭૬.૧૯% સુધીના પ્રીમિયમ સાથે ખુલેલ હતા.

નિષ્કર્ષ / રોકાણ વ્યૂહરચના
કંપની અત્યંત સ્પર્ધાત્મક અને ખંડિત સેગમેન્ટમાં કાર્યરત છે. તેણે અનુસંધાન પાના નં. ૯ પર

પોલીસીલ ઈરીગેશન સિસ્ટમ્સ લી. એનએસઈ એસએમઈ આઈપીઓ પૃથ્થકરણ (દૂર રહો)

કંપની વિશે:
પોલિસીલ ઈરીગેશન સિસ્ટમ્સ લિ. (પીઆઈએસએલ) એ સૂક્ષ્મ સિંચાઈ ઉદ્યોગમાં હાજરી સાથે ટપક સિંચાઈ અને છંટકાવ સિંચાઈ ક્ષેત્રોમાં સંપૂર્ણ રીતે સંકલિત ખેલાડી છે. તેના ઉત્પાદનો ઉચ્ચ ગુણવત્તાના ધોરણોને પૂર્ણ કરવા માટે ગણવતરીમાં લેવામાં આવે છે અને બ્રાન્ડ તેના અંતિમ ગ્રાહકોને મૂલ્ય-આધારિત સિંચાઈ ઉકેલો પ્રદાન કરવા સાથે

- દિલીપ દાવડા (Courtesy: Chittorgarh.com)**
- પીઆઈએસએલ એ ટપક સિંચાઈ/છંટકાવ વગેરેમાં એકીકૃત ખેલાડી છે.
 - તે નોંધાયેલા સમયગાળા માટે વધતી થતી ટોચ અને નીચેની રેખાઓને ચિહ્નિત કરે છે.
 - ના. વ. ૨૪ ના ૪.૫ માસનો સુપર પ્રોફિટ, તેના ટકાઉપણા માટે ભ્રમર ખેંચે છે અને ચિંતા વધારે છે.
 - ના. વ. ૨૪ની વાર્ષિક કમાણીના આધારે, ઈશ્યુ આક્રમક કિંમતવાળો દેખાય છે.
 - આ મોંઘી સોદને છોડવામાં કોઈ નુકસાન નથી.

એન્ટેરો હેલ્થકેર

પાના નં. ૮ નું ચાલુ

નોંધાયેલા સમયગાળા માટે અનિયમિત ટોચ અને નીચેની રેખાઓ ચિહ્નિત કરેલી છે. ના. વ. ૨૪ ના ૪.૫માસ માટે સુપર

કમાણી માત્ર ભ્રમર જ ખેંચતી નથી, પણ આગળ જતાં તેના ટકાઉપણા માટે પણ મોટી ચિંતા ઉભી કરે છે. ના. વ. ૨૪ વાર્ષિક

કમાણીના આધારે, ઈશ્યૂની કિંમત આક્રમક લાગે છે. આ મોંઘી સોદાને છોડવામાં કોઈ નુકસાન નથી.

વાઈઝ ટ્રાવેલ (ડબલ્યુ ટી આઈ) એનએસઈ એસએમઈ આઈપીઓ પૃથ્થકરણ (અરજી કરો)

કંપની વિશે:

વાઈઝ ટ્રાવેલ ઈન્ડિયા લિમિટેડ. (ડબલ્યુટીઆઈએલ) કંપનીએ શહેરી ગતિશીલતાને પુનઃવ્યાખ્યાયિત કરવા અને ટ્રેનિક મુસાફરીના ફેશિનને રૂપાંતરિત કરવાના ઉદ્દેશ્ય સાથે પરિવહન સેવા પ્રદાતા તરીકે તેની કામગીરી દર્શાવી છે. કંપની કાર ભાડા, કર્મચારી પરિવહન, એન્ડ-ટુ-એન્ડ કર્મચારી પરિવહન, લવચીક/નિયત/માસિક ભાડા યોજનાઓ, અનુકૂળ એરપોર્ટ કાઉન્ટર્સ, ફ્લીટ મેનેજમેન્ટ હેઠળ મોબિલિટી સેવાઓ, અત્યાધુનિક મોબિલિટી ટેક સોલ્યુશન્સ, ટકાઉ ગતિશીલતા, પ્રોજેક્ટ ગતિશીલતા અને વ્યૂહાત્મક કન્સલ્ટિંગ અને ગતિશીલતા પર સલાહ, વગેરે સેવાઓ પ્રદાન કરે છે. કંપની બીરબી મોડ્યુલ પર તેનો વ્યવસાય કરે છે અને વધુ અને વધુ કોર્પોરેટ બેન્ડવેગનમાં જોડાઈને પોતાની જગ્યા મેળવી રહી છે.

કંપનીની સમગ્ર ભારતમાં હાજરી છે અને દિલ્હી, બેંગલુરુ, ગુવાહાટી, વારાણસી, ગ્વાલિયર, ભોપાલ, અમૃતસર, મધુરપુરી, વિશાખાપટ્ટનમ, જયપુર, માદુરી અને જબલપુરનો સમાવેશ થાય છે તેવા ૧૨ એરપોર્ટ પર તેના પોતાના બ્રાન્ડ કાઉન્ટર્સ છે. વધુમાં, ૧૩ સપ્ટેમ્બર, ૨૦૨૩ના રોજ, કંપનીએ કાર ભાડાની સેવાઓ પૂરી પાડવાના ઉદ્દેશ્ય સાથે દુબઈના અમીરાતમાં એક વ્યક્તિની કંપની એલએલસીની સ્થાપના કરી છે, એટલે કે ડબલ્યુ ટીઆઈ રેન્ટ એ કામ એલએલસી.

૩૦ સપ્ટેમ્બર, ૨૦૨૩ સુધીમાં, તેની પાસે ૬૯૯૭ કેબનો કાફલો હતો, અને ૩૧ ઓક્ટોબર, ૨૦૨૩ સુધીમાં, તેના પગારપત્રક પર ૭૮૪ કર્મચારીઓ હતા.

ઈશ્યૂની વિગત અને મૂડીનો ઇતિહાસ

આ કંપની મેઈડન બુકબિલ્ડિંગ આઈપીઓ દ્વારા તેનો રૂ. ૧૦ નો એક એવા ૬૪૪૧૦૦૦ ઈક્વીટી શેર (અપર કેપના આધારે રૂ. ૮૪.૬૮ કરોડ) લઈને મૂડી બજારમાં આવેલ છે. આ માટે તેણે રૂ. ૧૪૦-૧૪૭ ના પ્રાઈઝબેન્ડની ઓફર કરી છે. જાહેર ભરણા માટે આ ઈશ્યૂ તા. ૧૨ ફેબ્રુઆરી ૨૦૨૪ ના રોજ ખુલશે છે અને તા. ૧૪ ફેબ્રુઆરી ૨૦૨૪ ના રોજ બંધ થશે. ઓછામાં ઓછી અરજી ૧૦૦૦ શેર માટે અને તે પછી તેના ગુણાંકમાં કરવાની રહેશે.

દિલીપ દાવડા (Courtesy: Chittorgarh.com)

- ડબલ્યુટીઆઈ એક કોર્પોરેટ પરિવહન સેવા પ્રદાતા છે અને તેની પાસે અનુકૂળ એરપોર્ટ કાઉન્ટર પણ છે.
- કંપની બીરબી મોડલ પર કામ કરે છે અને વધુ પસંદગી મેળવી રહી છે.
- તેણે દુબઈમાં પણ તેની કામગીરી શરૂ કરી છે.
- કંપનીએ અહેવાલ કરેલા સમયગાળા માટે તેની ટોચ અને નીચેની લાઈનમાં વૃદ્ધિ નોંધાવી છે જે સંભવિત ભાવિ સંભાવનાઓ તરફ સંકેત આપે છે.
- રોકાણકારો મધ્યમથી લાંબા ગાળાના વળતર માટે રોકાણ કરી શકે છે.

ફાળવણી પછી, શેર એનએસઈ એસએમઈ ઈમર્જ પર સૂચિબદ્ધ થશે. આ ઈશ્યુ કંપનીની આઈપીઓ પછીની પેઈડ-અપ મૂડીના ૨૭.૦૫% હિસ્સો ધરાવે છે. કંપની રૂ. ૧૩.૬૮ કરોડ આ આઈપીઓ માટે અને ચોખ્ખી આવકમાંથી તે રૂ. ૭૩.૦૦ કરોડ કાર્યકારી મૂડી માટે, અને રૂ. ૮.૦૦ કરોડ સામાન્ય કોર્પોરેટ હેતુઓ માટે. બર્ચર્સ.

કંપનીએ બજાર નિર્માતા માટે ૪૩૮૦૦૦ ઈક્વિટી શેર, લાયક કર્મચારીઓ માટે ૪૯૦૦૦ શેર અનામત રાખ્યા છે અને બાકીનામાંથી, તેણે ક્યુઆઈબી માટે ૨૯૭૬૦૦૦ શેર કરતાં વધુ નહીં, એચએનઆઈ માટે ૮૮૪૦૦૦ શેર કરતાં ઓછા નહીં અને નાના રોકાણકારોના શેરો માટે ૨૦૮૪૦૦૦ કરતાં ઓછા નહીં તેટલા શેર ફાળવેલ છે.

આ ઈશ્યુ સંપૂર્ણપણે શેર ઈન્ડિયા કેપિટલ સર્વિસ પ્રા. લિ., દ્વારા સંચાલિત છે અને બીટલ ફાયનાન્સિયલ એન્ડ કોમ્પ્યુટર સર્વિસીસ પ્રા. લિ. ઈશ્યૂના રજિસ્ટ્રાર છે. શેર ઈન્ડિયા ટ્રૂપની શેર ઈન્ડિયા સિક્યોરિટીઝ લિ. કંપની માટે બજાર નિર્માતા છે.

પ્રારંભિક ઈક્વિટી મૂડી સમાન ધોરણે જારી કર્યા પછી, કંપનીએ માર્ચ ૨૦૧૦ અને માર્ચ ૨૦૨૩ વચ્ચે રૂ. ૪૦ - રૂ. ૮૬ની કિંમતની શ્રેણીમાં વધુ ઈક્વિટી શેર જારી કર્યાં. તેણે સપ્ટેમ્બર ૨૦૨૩માં ૨ માટે ૮ ના ગુણોત્તરમાં બોનસ શેર પણ જારી કર્યાં છે. પ્રમોટરો દ્વારા શેરના સંપાદનની સરેરાશ કિંમત રૂ. ૨.૬૯, રૂ. ૨.૭૩, અને રૂ. ૪.૩૦ પ્રતિ શેર છે.

આઈપીઓ પછી, કંપનીની વર્તમાન પેઈડ-અપ ઈક્વિટી મૂડી રૂ. ૧૭.૩૭ કરોડ (૧૭૩૭૦૮૩૭ શેર) છે તે વધીને રૂ. ૨૩.૮૧ કરોડ (૨૩૮૧૧૮૩૭ શેર) થશે. ઉપલા આઈપીઓ પ્રાઈસ બેન્ડના આધારે, કંપની રૂ. ૩૫૦.૦૩

કરોડનું માર્કેટ કેપ નિહાળી રહી છે.

આર્થિક દેખાવ
આર્થિક દેખાવને મોરચે, છેલ્લા ત્રણ નાણાકીય વર્ષમાં, આ કંપનીએ (કોન્સોલીડેટેડ ધોરણે) કુલ આવક / ચોખ્ખો નફો રૂ. ૪૪.૦૭ કરોડ / રૂ. ૧.૭૮ કરોડ (ના. વ. ૨૧), રૂ. ૮૯.૭૧ કરોડ / રૂ. ૩.૭૫ કરોડ (ના. વ. ૨૨), અને રૂ. ૨૪૮.૯૮ કરોડ / રૂ. ૧૦.૨૭ કરોડ (ના. વ. ૨૩) નોંધાયેલ છે.

૩૦ સપ્ટેમ્બર, ૨૦૨૩ના રોજ પૂરા થયેલા ના. વ. ૨૪ ના પૂર્વાર્ધ માટે, કંપનીએ કુલ આવક રૂ. ૧૯૦.૧૮ કરોડ અને ચોખ્ખો નફો રૂ. ૧૧.૩૬ કરોડ મેળવેલ છે. આમ તેની ટોચની અને નીચેની લાઈનોએ અહેવાલ કરેલા સમયગાળા માટે વૃદ્ધિ નોંધાવી છે. આ કંપની આગળ વધવાની સંભાવનાઓ પણ દર્શાવે છે.

છેલ્લા ત્રણ નાણાકીય વર્ષમાં તેણે સરેરાશ ઈપીએસ રૂ. ૩.૯૦ અને સરેરાશ આરઓએનડબલ્યુ ૧૮.૨૬ % છે. ૩૦ સપ્ટેમ્બર ૨૦૨૩ ના રોજ ઈશ્યૂની કિંમત તેની એનએવી રૂ. ૨૯.૮૯ ના આધારે ૪.૯૨ ની પી/બીવીથી આવે છે, અને આઈ પી ઓ પછીના એનએવી ૩૦.૭૭ ના આધારે ૨.૦૫ના પી/બીવીથી આવે છે. આઈપીઓ પ્રાઈસ બેન્ડ જાહેરાતમાં આ આઈપીઓ માટે આઈપીઓ પછીનો એનએવી ડેટા ખૂટે છે.

જો આપણે ના. વ. ૨૪ ની કમાણીને વાર્ષિક ધોરણે ગણીએ અને તેને આઈપીઓ પછીની સંપૂર્ણ પાતળી પેઈડ-અપ ઈક્વિટી મૂડીને આધારે વહેંચીએ, તો માગવામાં આવેલ કિંમત ૧૫.૩૯ ના પી/ઈ પર આવે છે.

નોંધાયેલા સમયગાળા માટે, કંપનીએ પીએટી માર્જિન ૪.૫૨% (ના. વ. ૨૧), ૪.૨૦% (ના. વ. ૨૧), ૪.૨૪% (ના. વ. ૨૨), ૪.૧૧% (ના. વ. ૨૩),

૫.૯૯%(પૂર્વાર્ધ -ના. વ. ૨૪), જ્યારે સદર સમયગાળા માટે આરઓસીઈ માર્જિન અનુક્રમે ૮.૯૬%, ૧૭.૫૭% ૨૨.૯૦%, ૨૧.૪૬% નોંધાયેલ છે

ડિવિડન્ડ પોલિસી:
કંપનીએ છેલ્લા પાંચ વર્ષમાં કોઈ ડિવિડન્ડ જાહેર કર્યું નથી. તે તેની નાણાકીય કામગીરી અને ભાવિ સંભાવનાઓના આધારે વ્યવહારૂ ડિવિડન્ડ નીતિ અપનાવશે.

લીસ્ટેડ સમાન કંપનીઓ સાથે સરખામણી
ઓફર દસ્તાવેજ મુજબ, કંપનીએ શ્રી ઓએસએફએમ અને

મહિન્દ્રા લોજિસ્ટિક્સને તેમના લિસ્ટેડ સાથીદારો તરીકે દર્શાવ્યા છે. તેઓ ૪૩.૨ અને ૦ ના પી/ઈ પર ટ્રેડિંગ કરી રહ્યા છે (૦૯ ફેબ્રુઆરી, ૨૦૨૪ મુજબ). જોકે, તેઓ ખરેખર ચૂસ્ત રીતે તુલનાત્મક નથી.

મર્યાદા બેન્ચમાર્ક ટ્રેક રેકર્ડ
ચાલુ નાણાકીય વર્ષમાં શેર ઈન્ડિયા કેપિટલ તરફથી આ ૧૦મો આદેશ છે, છેલ્લી ૯ લિસ્ટિંગમાંથી, લિસ્ટિંગની તારીખે ૫ ભાવોભાવ અને બાકીના તમામ ૫૦.૮૨% થી ૧૨૦% સુધીના પ્રીમિયમ સાથે ખુલ્લેલ છે.

નિષ્કર્ષ / રોકાણ વ્યૂહરચના

કંપની કોર્પોરેટ પરિવહન અને કર્મચારીઓની લોજિસ્ટિક્સ પ્રદાતા છે જે બીરબી મોડલ પર કામ કરે છે. તેણે દુબઈમાં તેની ઓફિસ પણ ખોલી છે અને ત્યાં સેવાઓ પ્રદાન કરે છે. કંપનીએ અહેવાલ કરેલા સમયગાળા માટે તેની ટોચ અને નીચેની લાઈનમાં વૃદ્ધિ દર્શાવી છે. ના. વ. ૨૪ ની વાર્ષિક કમાણીના આધારે, ઈશ્યૂ સંપૂર્ણ કિંમતનો દેખાય છે. તેના નાણાકીય પરિમાણોના આધારે ભવિષ્યની સંભાવનાઓને ધ્યાનમાં રાખીને, રોકાણકારો તેને મધ્યમથી લાંબા ગાળાના વળતર માટે રોકાણ કરી શકે છે.

વિભોર સ્ટીલ ટ્યુબ્સ લિમિટેડ આઈપીઓ પૃથ્થકરણ (અરજી કરી શકાય)

દિલીપ દાવડા (Courtesy: Chittorgarh.com)

કંપની વિશે:

વિભોર સ્ટીલ ટ્યુબ્સ લિ. (વીએસટીએલ) એ માર્શલ સ્ટીલ/કાર્બન સ્ટીલ ઈઆરડબલ્યુ બ્લેક અને ગેલ્વેનાઈઝ્ડ પાઈપ્સ, હેલો સ્ટીલ પાઈપ, કોલ્ડ રોલ્ડ સ્ટીલ (સીઆર) સ્ટ્રીપ્સ/કોઈલ્સના ઉત્પાદકો અને નિકાસકારો છે. તે ૨ દાયકા જૂનું ઉત્પાદક, નિકાસકાર અને ભારતમાં વિવિધ ભારે એન્જિનિયરિંગ ઉદ્યોગોને સ્ટીલ પાઈપ અને ટ્યુબનું સપ્લાયર છે. સ્ટીલના પાઈપો અને ટ્યુબનો ઉપયોગ ઘણા હેતુઓ માટે થઈ શકે છે જેમ કે ફેમ અને શાફ્ટ માટે સ્ટીલની પાઈપો, સાયકલની ફેમ માટે સ્ટીલની પાઈપો, ફર્નિચર માટે સ્ટીલની પાઈપો, શોકર્સ માટે સીડીડબલ્યુ પાઈપો, વિવિધ માળખાકીય હેતુઓ માટે સ્ટીલ પાઈપ, વિવિધ એન્જિનિયરિંગ હેતુઓ માટે સ્ટીલ પાઈપ વગેરે.

તે સ્ટીલ પાઈપો અને ટ્યુબ ઉત્પાદનોની ખૂબ વિશાળ શ્રેણી ધરાવે છે. સ્ટીલના પાઈપો અને ટ્યુબની વિવિધ રેન્જમાં લંબાઈ જ્યાં સુધી ગ્રાહકો દ્વારા અન્યથા ઉલ્લેખિત ન હોય. વીએસટીએલ સ્ટીલના પાઈપો અને ટ્યુબનું ઉત્પાદન વિવિધ આકાર અને કદમાં કરે છે જેમ કે ચોરસ, ગોળ, લંબચોરસ અને લંબગોળ અથવા કોઈપણ વિશિષ્ટ આકાર.

કંપની ૨૦૦૩ થી જિંદાલ પાઈપ્સ લિમિટેડ સાથે કામ કરી રહી છે. તે "જિંદાલ પાઈપ્સ લિમિટેડ" ("જિંદાલ") માટે ૦૧ એપ્રિલ, ૨૦૨૩ ના રોજ "જિંદાલ સ્ટાર" બ્રાન્ડ નામ હેઠળ નવેસરથી કરાર દ્વારા તૈયાર માલનું ઉત્પાદન અને સપ્લાય કરે છે. તેનો જિંદાલ સાથે (૬) વર્ષ માટે લાંબા ગાળાનો કરાર છે. કરાર હેઠળ જિંદાલ કંપનીના યુનિટ ૧ અને યુનિટ ૨ ની બહુમતી ક્ષમતા ભરવા માટે વાર્ષિક ૧,૦૦,૦૦૦ એમટી ના ન્યૂનતમ જથ્થા સાથે ઓર્ડર આપશે. જોકે કંપની પાસે લાંબા ગાળાનો કરાર છે પરંતુ વિશિષ્ટ કરાર નથી, કરાર મુજબ કંપની પર એવા કોઈ નિયંત્રણો નથી કે તેઓ

- વીએસટીએલ સ્ટીલની પાઈપો અને ઘણી જાતોની ટ્યુબનું ઉત્પાદક અને નિકાસકાર છે.
- હાલમાં તે જિંદાલ પાઈપ્સ લિમિટેડ સાથે પસંદગીના સપ્લાયર તરીકે કામ કરી રહી છે.
- કંપનીએ અહેવાલ કરેલા સમયગાળા માટે તેની ટોચ અને નીચેની લાઈનમાં વૃદ્ધિ નોંધાવી છે.
- ના. વ. ૨૪ વાર્ષિક કમાણીના આધારે, ઈશ્યૂ સંપૂર્ણ કિંમતનો દેખાય છે.
- સારી રીતે જાણકાર રોકાણકારો મધ્યમ ગાળાના વળતર માટે રોકાણ કરી શકે છે.

જિંદાલ સ્ટારના બ્રાન્ડ નામ વિના ખુલ્લા બજારમાં તેમની પ્રોડક્ટ્સ વેચી ન શકે.

સ્થાનિક બજારમાં તેમજ નિકાસ બજારમાં સ્ટીલ પાઈપ્સ અને ટ્યુબ ઉત્પાદનોનું ઉત્પાદન કરતી હોવાથી તેની પાસે મોટી તક છે. બજારમાં ભારે માંગ છે તેથી જો કરારમાં વિક્ષેપ આવશે, તો કંપનીને તેનું ઉત્પાદન વોલ્યુમ જાળવવામાં કોઈ સમસ્યાનો સામનો કરવો પડશે નહીં. આ પ્રોસ્પેક્ટસ ફાઈલ કરવાની તારીખ સુધીમાં તેના પગારપત્રક પર ૬૩૦ કર્મચારીઓ છે.

ઈશ્યૂની વિગત અને મૂડીનો ઇતિહાસ

આ કંપની મેઈડન બુકબિલ્ડિંગ આઈપીઓ દ્વારા રૂ. ૭૨.૧૭ કરોડ (આશરે ૪૭૭૯૪૨૨ શેર, અપર કેપના આધારે) લઈને બહાર આવી રહી છે. આ માટે તેણે તેના રૂ. ૧૦ ની મૂળકિંમત ધરાવતા શેર માટે રૂ. ૧૪૧-૧૫૧ ના પ્રાઈઝબેન્ડની ઓફર કરી છે. જાહેર ભરણા માટે આ ઈશ્યૂ તા. ૧૩ ફેબ્રુઆરી ૨૦૨૪ ના રોજ ખુલશે છે અને તા. ૧૫ ફેબ્રુઆરી ૨૦૨૪ ના રોજ બંધ થશે. ઓછામાં ઓછી અરજી ૯૯ શેર માટે અને તે પછી તેના ગુણાંકમાં કરવાની રહેશે. ફાળવણી પછી, તેમના શેર રીએસઈ અને એન એસ ઈ પર સૂચિબદ્ધ થશે. આ ઈશ્યુ કંપનીની આઈપીઓ પછીની પેઈડ-અપ મૂડીના ૨૫.૨૦% હિસ્સો ધરાવે છે. આઈ પી ઓ ફંડની ચોખ્ખી આવકમાંથી, તે રૂ. ૬૨.૦૦ કરોડ કાર્યકારી મૂડી માટે અને બાકીના

સામાન્ય કોર્પોરેટ હેતુઓ માટે બર્ચર્સ. કંપનીએ રૂ. ૦.૪૫ કરોડના શેર લાયક કર્મચારીઓ માટે અનામત રાખ્યા છે. અને બાકીનામાંથી, તેણે ક્યુઆઈબી માટે ૫૦% કરતા વધુ, એચએનઆઈ માટે ૧૫% કરતા ઓછા નહીં અને નાના રોકાણકારો માટે ૩૫% કરતા ઓછા નહીં તેટલા શેર ફાળવ્યા છે.

આ ઈશ્યુ માત્ર ખંભતા સિક્યોરિટીઝ લિમિટેડ દ્વારા સંચાલિત છે અને કેફીન ટેકનોલોજીસ લિમિટેડ ઈશ્યુના રજિસ્ટ્રાર છે. દરખાસ્ત દસ્તાવેજમાં પૃષ્ઠ નંબર ૯૬ પરના નવીનતમ અંકના ડેટાની કુલ આવક માટે એક ભૂલ આવી છે. ઓફર ડો ક્યુએન્ટમાંથી રૂ. ૬૨.૦૦ કરોડ કુલ આવક તરીકે બતાવેલ છે.

કંપનીએ અત્યાર સુધી સમાન મૂલ્ય પર સમગ્ર ઈક્વિટી મૂડી જારી કરી છે. પ્રમોટરો દ્વારા શેર ખરીદવાની સરેરાશ કિંમત રૂ. ૯.૬૫, રૂ. ૧૦.૦૦, રૂ. ૧૧.૨૬, અને રૂ. ૫૭.૪૮ છે. આઈપીઓ પછી, કંપનીની વર્તમાન પેઈડ-અપ ઈક્વિટી મૂડી રૂ. ૧૪.૧૮ કરોડ છે તે વધીને રૂ. ૧૮.૯૬ કરોડ થશે. ઉપલા આઈપીઓ પ્રાઈસ બેન્ડના આધારે, કંપની રૂ. ૨૮૬.૩૩ કરોડનું માર્કેટ કેપ નિહાળી રહી છે.

આર્થિક દેખાવ
આર્થિક દેખાવને મોરચે, છેલ્લા ત્રણ નાણાકીય વર્ષમાં, આ કંપનીએ (કોન્સોલીડેટેડ ધોરણે) કુલ આવક / ચોખ્ખો નફો રૂ. અનુસંધાન પાના નં. ૨ પર

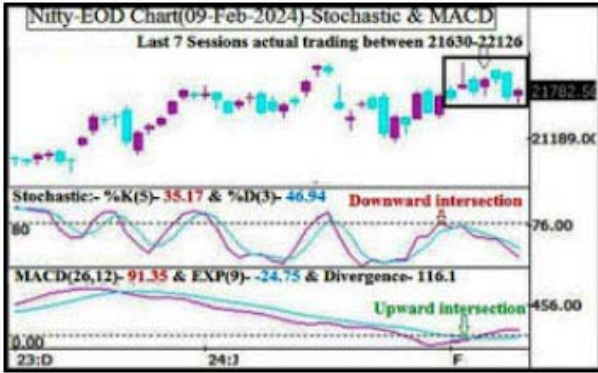
નો વધારો થયો છે અને ઈલિયટ વેવ થિયરી મુજબ તે ૩૩૮૪.૧૫ પોઈન્ટ સુધી વધુ નહીં મેળવશે જેનો અર્થ છે કે હવે આ વેવ તેનાથી ૧૦૫.૧૫ પોઈન્ટ (૩૩૮૪.૧૫-૩૨૮૮.૦૦) વધુ નહીં મેળવી શકે. જો કે હવે નિફ્ટી તેના મહત્તમ લક્ષ્યાંક (૨૨૨૩૧.૮૫) અને તાજેતરના ઉચ્ચ (૨૨૧૨૬.૮૦) થી થોડું નીચે ટ્રેડિંગ કરી રહ્યું છે (૨૧,૭૮૨.૫૦ પર અગાઉનું બંધ) પરંતુ સાવચેત રહો કારણ કે આગામી સપ્તાહો અને મહિનાઓ સંસદીય ચૂંટણીના સમાચાર પ્રવાહ અત્યંત અસ્થિર બની શકે છે.

હવે નિફ્ટી એસેન્ડિંગ ચેનલમાં આગળ વધી રહી છે. કારણ કે તેનું માન્ય બ્રેક આઉટ/ડાઉન આગામી ટ્રેન્ડ ફોર્મેશનના પ્રથમ મજબૂત સિગ્નલ જનરેટ કરે છે અને મોટી ચાલ શરૂ થાય છે તેથી તે આવતા અઠવાડિયા અને મહિનાઓમાં પણ નજર રાખવી જોઈએ.

નિફ્ટી-ઇઓડી ચાર્ટ વિશ્લેષણ

(સ્ટોચેસ્ટિક અને એમએસીડી)

નિફ્ટી-ઇઓડી ચાર્ટ (૦૯-ફેબ્રુઆરી-૨૦૨૪):-



ઇઓડી ચાર્ટમાં તકનીકી દાખલાઓ અને રચનાઓ

- ૧- છેલ્લા ૭ સત્રો ૨૧૬૩૦-૨૨૧૨૬ વચ્ચે વાસ્તવિક ટ્રેડિંગ
- ૨- સ્ટોચેસ્ટિક-%કે(૫) રેખાએ %ડી (૩) રેખાને નીચેની તરફ છેદે છે અને તેની બંને રેખાઓ ઓવર બોટ ઝોનમાંથી પડી રહી છે.
- ૩- સ્ટોચેસ્ટિક:- %કે(૫)- ૩૫.૧૭ અને %ડી(૩)- ૪૬.૮૪.
- ૪- એમએસીડી- એમએસીડી લાઈનમાં સરેરાશ રેખા ઉપરની તરફ છેદે છે અને તેની બંને રેખાઓ હકારાત્મક અને નકારાત્મક ઝોનમાં વધી રહી છે.
- ૫- એમએસીડી(૨૬, ૧૨)- ૮૧.૩૫ અને ઈએકસપી(૯)- ૨૪.૭૫ અને ડાયવર્જન્સ- ૧૧૬.૧

ઇઓડી ચાર્ટ વિશ્લેષણમાંથી તારણો

(સ્ટોચેસ્ટિક અને એમએસીડી)

ટૂંકા ગાળાના સૂચકાંકોની સ્થિતિ નીચે મુજબ છે:-

- ૧- સ્ટોચેસ્ટિક ઈન્ડિકેટરની જેમ તેની બંને લીટીઓ ઓવર બાઉટ ઝોનમાંથી આવી રહી છે તેથી તે સમજાશે કે આ ઈન્ડિકેટર શોર્ટ ટર્મ ડાઉન મૂવની શક્યતા સૂચવે છે.
- ૨- જેમ કે એમએસીડી સૂચકાંકમાં એમએસીડી રેખાએ સરેરાશ રેખાને ઉપરની તરફ છેદે છે અને તેની એમએસીડી રેખા હકારાત્મક ઝોનમાં વધી રહી છે તેમજ તેની સરેરાશ રેખા નકારાત્મક ઝોનમાં સપાટ આગળ વધી રહી છે તેથી તે સમજાશે કે હાલમાં આ સૂચક ઉપરની તરફનું નાનું સિગ્નલ દર્શાવે છે. ટૂંકા ગાળાના વલણની રચના પરંતુ પુષ્ટિ કરતું નથી.

નિફ્ટી-ઇઓડી ચાર્ટ વિશ્લેષણ

(સરેરાશ)

નિફ્ટી-ઇઓડી ચાર્ટ (૦૯-ફેબ્રુઆરી-૨૦૨૪):-



ઇઓડી ચાર્ટમાં તકનીકી દાખલાઓ અને રચનાઓ સરેરાશ:-

- ૧- ૫-દિવસીય એસએમએ આજે ૨૧૮૨૬ પર છે
- ૨- ૨૧-દિવસીય એસએમએ આજે ૨૧૬૮૬ પર છે
- ૩- ૫૫-દિવસીય એસએમએ ૨૧૨૮૮ પર છે
- ૪- ૧૦૦-દિવસીય એસએમએ આજે ૨૦૫૧૦ પર છે
- ૫- ૨૦૦-દિવસીય એસએમએ આજે ૧૯૭૭૭ પર છે

ઇઓડી ચાર્ટ વિશ્લેષણમાંથી તારણો

(સરેરાશ)

નિફ્ટી લાંબા અને મધ્યવર્તી ગાળાના ટ્રેન્ડ નિર્ણાયક (૨૦૦ અને ૫૫-દિવસીય એસએમએ) થી સારી રીતે ઉપર છે તેથી આ ૨ ટ્રેન્ડ ઉપર છે પરંતુ તેનો ટૂંકા ગાળાનો ટ્રેન્ડ દાવ પર છે કારણ કે નિફ્ટી તેના નિર્ણાયક (૫ અને ૨૧-દિવસીય એસએમએ) ની આસપાસ ફરે છે તેથી પ્રથમ ૨૧૬૮૬-૨૧૮૨૬ થી આગળ ટકાવી રાખવા માટે ટૂંકા ગાળાના વલણની રચનાની પુષ્ટિ માટે આગામી સપ્તાહમાં જોવું જોઈએ.

નિફ્ટી-ઇઓડી ૭ સત્રો ઇન્ડ્રાડે ચાર્ટ વિશ્લેષણ

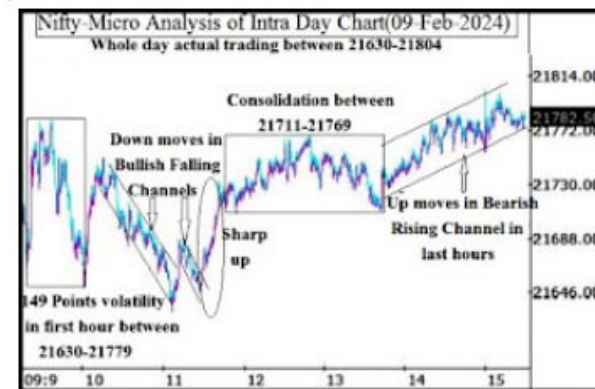
નિફ્ટી-ઇઓડી ડે ચાર્ટ

(ફેબ્રુઆરી ૦૧ થી ફેબ્રુઆરી ૦૯, ૨૦૨૪):-



છેલ્લા ૭ સત્રોના ઇન્ડ્રાડે ચાર્ટમાં ટેકનિકલ પેટર્નની રચના

- ૧- છેલ્લા ૭ સત્રોમાં વેચાણ(પ્રતિરોધ) નીચે મુજબ છે:-
એ- ૨૧૭૧૬-૨૧૮૧૮
બી- ૨૧૮૪૭-૨૨૦૧૮
સી- ૨૨૦૨૮-૨૨૧૨૬
૨- છેલ્લા ૭ સત્રોમાં એકીકરણ(સપોર્ટ) નીચે મુજબ છે:-
એ- ૨૧૭૧૧-૨૧૭૬૮
બી- ૨૧૬૬૬-૨૧૭૪૧
સી- ૨૧૬૩૦-૨૧૬૬૫
૩- છેલ્લા ૭ સત્રો ૨૧૬૩૦-૨૨૧૨૬ વચ્ચે વાસ્તવિક ટ્રેડિંગ ૭ સત્રો ઈન્ડ્રાડે ચાર્ટ વિશ્લેષણમાંથી તારણો છેલ્લા ૭ સત્રોમાં ઉચ્ચ સ્તરના વેચાણ અને નીચલા સ્તરના એકત્રીકરણ પેટર્નની રચના બંને હોવાથી અપેક્ષા રાખવામાં આવે છે કે નિફ્ટી સૌપ્રથમ વેપાર કરશે અને આગામી ટ્રેન્ડ માટે તૈયારી કરશે અને આગામી સપ્તાહમાં છેલ્લા ૭ સત્રોની ટ્રેડિંગ રેન્જમાં મોટી ચાલ માટે તૈયાર થશે. છેલ્લે છેલ્લા ૭ સત્રોની ટ્રેડિંગ રેન્જથી આગળ ટકાવી રાખવાથી આગામી મોટી ચાલ શરૂ થવાની પુષ્ટિ થશે તેથી તેની પુષ્ટિ માટે તેને આવતા સપ્તાહમાં પણ જોવું જોઈએ.



આજના ઇન્ડ્રાડે ચાર્ટમાં ટેકનિકલ પેટર્નની રચના

- ૨૧૬૩૦-૨૧૭૭૯ વચ્ચે પ્રથમ કલાકમાં ૧-૧૪૮ પોઈન્ટ વોલેટિલિટી
- ૨- બુલિશ ફોલિંગ ચેનલમાં નીચેની ચાલ
- ૩- શાર્પ ઉર્ધ્વગતિ

- ૪- ૨૧૭૧૧-૨૧૭૬૮ વચ્ચે એકત્રીકરણ
- ૫- છેલ્લા કલાકોમાં બેરિશ રાઈઝિંગ ચેનલમાં ઉપરની ચાલ
- ૬- ૨૧૬૩૦-૨૧૮૦૪ વચ્ચે આખો દિવસ વાસ્તવિક વેપાર

ઈન્ડ્રાડે ચાર્ટ વિશ્લેષણનાં તારણો

જોકે ગયા શુક્રવારે ફ્લેટ ઓપનિંગ થયું હતું પરંતુ ગયા શુક્રવારે પ્રથમ કલાકમાં ૧૪૮ પોઈન્ટની વોલેટિલિટી અને તે પછી તેજની ફોલિંગ ચેનલમાં ડાઉન મૂવ્સ દ્વારા કોન્સોલિડેશન જોવા મળ્યું હતું તેથી ૨ કલાક પછી શાર્પ અપ ચાલ વિકસિત થઈ હતી. મધ્ય સત્રમાં સારા કોન્સોલિડેશન હોવાથી ઉપરની ચાલ છેલ્લા પોષ્ટા કલાક સુધી ચાલુ રહી હતી પરંતુ આ ઉપરની ચાલ બેરિશ રાઈઝિંગ ચેનલમાં હતી જે વેચાણની પેટર્ન છે તેથી નિફ્ટી ૦.૩૦%ના વધારા સાથે ગ્રીનમાં બંધ હોવા છતાં વેચાણનું ઊંચું સ્તર પણ સમજાશે.

ગયા શુક્રવારે કોન્સોલિડેશન અને સેલિંગ બંને પેટર્ન વિકસિત થયા હોવાથી અને એક તરફ ઈન્ડ્રાડે ટ્રેડિંગ પેટર્ન જોવામાં આવી ન હતી તેથી અપેક્ષા રાખવામાં આવે છે કે નિફ્ટી સૌ પ્રથમ ટ્રેડ કરશે અને આગામી સપ્તાહની શરૂઆતમાં છેલ્લા શુક્રવારની ટ્રેડિંગ રેન્જમાં આગામી નિર્ણાયક ચાલ માટે તૈયારી કરશે. નિફ્ટીને વેપાર કરવા દો અને તૈયારી કરવા દો તે પછી આવનારા સત્રોના ઈન્ડ્રાડે ચાર્ટ ફોર્મેશન મુજબ નિર્ણય લેવામાં આવશે તેમજ છેલ્લે ૨૧૬૩૦-૨૧૮૦૪ ની બહાર અથવા બળપૂર્વક બ્રેક આઉટ/ડાઉન ટકાવી રાખવાથી આગળની નિર્ણાયક ચાલની પુષ્ટિ થશે જે આગામી સપ્તાહમાં તેના માટે પણ પુષ્ટિકરણો જોવું જોઈએ.

તારણો (બધો અભ્યાસ એક સાથે મૂક્યા પછી)

- ૧- લાંબા ગાળાની રૂબ વધી રહી છે.
- ૨- મધ્યમ ગાળાની રૂબ વધી રહી છે.
- ૩- શોર્ટ ટર્મ ટ્રેન્ડ દાવ પર.

જોકે વેવ-૩ નું આવેગજન્ય તરંગ-(૫) હવે ચાલુ છે અને ઈઓડી ચાર્ટ પર હજી સુધી તેની પૂર્ણતાની કોઈ પુષ્ટિ નથી, પરંતુ સાવચેત રહો કારણ કે ઈઓડી અને ઈન્ડ્રાડે સેલિંગ પેટર્ન રચનાઓ અગાઉના સત્રોના ચાર્ટમાં તેમજ ઈલિયટ વેવ સિદ્ધાંત મુજબ મહત્તમ જોવામાં આવી હતી. તરંગ-૩ (૨૨૧૨૬.૮૦) ની ગતિશીલ વેવ-(૫) પર જવાનો લક્ષ્યાંક ૨૨૨૩૧.૮૫ પર છે જે માત્ર ૧૦૫.૧૫ પોઈન્ટ વધુ છે

છેલ્લા ૭ સત્રોના ઉપરના પોસ્ટ કરેલા પ્રતિકાર નિફ્ટીના છેલ્લા ટ્રેડિંગ રેજિસ્ટર્સ (૨૨૧૨૬) છે તેથી એકવાર છેલ્લા રેજિસ્ટર્સ ઉપર ટકી રહેવાનો અર્થ એ થશે કે જીવનકાળના સર્વોચ્ચ ઉપરની નવી મજબૂત તેજ શરૂ થશે. છેલ્લા ૭ સત્રો સૌથી નીચા (૨૧૬૩૦) નીચે આગામી તાત્કાલિક સમર્થન નીચે મુજબ છે:-

- ૧- ૨૧૪૬૮-૨૧૫૭૧
- ૨- ૨૧૨૪૮-૨૧૩૧૧
- ૩- ૨૧૧૮૩-૨૧૨૬૩
- ૪- ૨૧૦૭૮-૨૧૧૫૪
- ૫- ૨૦૭૭૦-૨૦૮૫૨

જોકે સૂચકાંકો કોઈ બાજુથી મોટા નિર્ણાયક શરૂઆતના સંકેતો દર્શાવતા નથી પરંતુ અગાઉના સત્રો ઈઓડી અને ઈન્ડ્રાડે ચાર્ટમાં વેચાણની પેટર્ન જોવા મળી છે તેથી આવનારા અઠવાડિયા/મહિનાઓમાં ટૂંકાથી મધ્યવર્તી ગાળાના કરેકશન જોવા મળી શકે છે. કારણ કે સંસદીય ચૂંટણીના પરિણામો ૧૦૦ થી ઓછા દૂર છે અને ત્યાં સુધી ચૂંટણી પરિણામોના સમાચારોને કારણે ઉચ્ચ અસ્થિરતા પણ જોવા મળી શકે છે જ્યાં સુધી ચૂંટણી પરિણામોની જાહેરાત તેમજ વેચાણની પેટર્ન પણ

પાછલા અઠવાડિયામાં વિકસાવવામાં આવી છે તેથી આગામી વલણની રચના પુષ્ટિકરણો માટે નીચેના પેટર્ન અને સ્તરો જોવા જોઈએ:-

- ૧- “એસેન્ડિંગ ચેનલ” માંથી માન્ય વિરામ
- ૨- છેલ્લા ૭ સત્રોની ટ્રેડિંગ રેન્જ (૨૧૬૩૦-૨૨૧૨૬)માંથી માન્ય વિરામ
- ૩- છેલ્લા ૭ સત્રોની ટ્રેડિંગ રેન્જ (૨૧૬૩૦-૨૨૧૨૬) એક પછી એક ઉપરોક્ત સમર્થન અને પ્રતિકાર કરતાં વધુ ટકાવી રાખવું.

**MOST ACCURATE, AFFORDABLE
AND TIMELY RECOMMENDATIONS**

ON STOCK MARKETS

(Cash, Future and Options)

Register on www.tickntrade.com

Contact:

MURTI GARIMELA, Research analyst,

(Sebi Reg. No. INH 200002648)

Phone No.91-9676280349, Whatsapp No; 77318 15970

સેન્સેક્સમાં ૭૦૪૮૦ અને નિફ્ટીમાં ૨૧૪૪૦ ઉપર તેજી તરફી ચાલ ચથાવત રહે તેવી ધારણા

રોકડા ના ચુનંદા સ્મોલ કેપ અને મિડકેપ અન્ડરવેલ્યુ શેરોમાં આજે કરેલ રોકાણ લાંબાગાળે કરોડો નો નફો ચોકકસ આપશે

ઐતિહાસીક તેજી તરફી ચાલ છેલ્લા સપ્તાહે થોડોક વિરામ લેતી જોવા મળેલ જ્યાં સેન્સેક્સ અને નિફ્ટીમાં નફારૂપી વેચવાલી જોવા મળેલ. સેન્સેક્સ સપ્તાહની શરૂઆતે ૭૨૧૭૧ નજીક ખુલી ઉચામાં ૭૨૬૦૦ નજીકના સાપ્તાહીક હાઈ લેવલ બતાવી તેની નજીકથી નફારૂપી વેચવાલી નીકળતાં ૭૧૨૦૦ નજીકના સાપ્તાહીક લો લેવલ બતાવેલ. છેલ્લા સપ્તાહે સેન્સેક્સમાં ૭૦૪૮૦ ઉપર તેજી તરફી ચાલ જળવાઈ રહે તેમ જણાવેલ જે લેવલ પુરા સપ્તાહે તોડેલ નહી જ્યાં ૭૧૨૦૦ નજીકના લો લેવલ થી સતત તેજી તરફી ચાલ જળવાઈ રહેલ. ૭૨૭૮૪ અવરોધ તરીકે જણાવી તેની નીચે નફારૂપી વેચવાલી જોવા મળે તેમ જણાવેલ જે લેવલ પુરા સપ્તાહે પાર કરેલ નહી જ્યાં ૭૨૬૦૦ નજીકના હાઈ ભાવથી સતત વેચવાલી જોવા મળેલ. બજારની ગમે તેવી ચાલમાં પણ વર્તમાનમાં ધણી મજબુત ફન્ડામેન્ટલ વાળી કંપનીઓના શેર્સ ખુબ જ નીચા વેલ્યુએશન ઉપર માત્ર ૩ ૩૦ અને ૩ ૮૦ ની વચ્ચે મળી રહેલ છે જેમાં આવનારા ૩ થી ૬ વર્ષમાં ભાવ ૩ ૪૦૦ થી ૩ ૬૦૦ ઉપર જોવા મળશે જેમાં આજે કરેલુ રોકાણ આવનારા સમયગાળામાં કરોડો-અબજો રૂપિયા સુધી પહોચી શકે છે. આજથી ૪ વર્ષ પહેલા એલીકોન ના શેરમાં માં ૩ ૨૫ ના ભાવથી કરેલ રોકાણ આજ ૩ ૧૦૦૦ ઉપર પહોચી ગયેલ છે. એલીકોનમાં ૩ ૪૩૧૦૦૦ નુ મે

રોકિંગ ટીપ્સ મેકર્સ

આશિષ નાયક મો.
૯૩૭૬૯૮૮૭૬૫,
૯૯૨૪૨૭૯૮૨૫
rosenayak.1984@yahoo.com

કરેલ રોકાણ આજે ૧ ૭૯૦૦૦૦૦ ઉપર પહોચી ગયેલ છે. એલીકોનમાં રોકાણ કરવાની સલાહ ૨૦૧૯ માં ટવીટર અને ટેલીગ્રામ ચેનલ ઉપર પણ કરેલ જે આપ જોઈ શકો છો. ૨૦૨૦ માં માત્ર ૩ ૨૨ નજીક ઉષા માર્ટિનમાં રોકાણ મે અને મારા મેમ્બર્સ કરેલ જેનો વર્તમાન ભાવ ૩ ૩૦૦ ઉપર છે જેમાં ૧૨૦૦ ટકા ઉપરનુ વળતર મળી રહેલ છે. ઉષા માર્ટિનમાં રોકાણ કરવાની સલાહ ટવીટર અને ટેલીગ્રામ ચેનલ ઉપર પણ સપ્ટેમ્બર ૨૦૨૧ ના રોજ ૩ ૬૭ નજીક જણાવેલ. જે વાયકો જુની ભલામણોનુ પ્રદર્શન જોવુ હોય તે ઉપર આપેલ મોબાઈલ નંબર પર વોટસએપ મેસેજ કરી શકે છે. સ્મોલ કેપ શેરોને ગહન એનાલીસીસ કરતાં કેટલાક નવા એલિકોન એન્જનીયરીંગ જેવા શેરો ધ્યાનમાં આવેલ છે જેમાં માત્ર ૩ વર્ષ માટે ૩ ૫૦૦૦૦ થી ૩ ૧૦૦૦૦૦ નુ કરેલ રોકાણ ૪૦ થી ૬૦ લાખ ઉપર પહોચી શકે તેવી ક્ષમતા ટેબાઈ રહેલ છે જે સ્ટોકસમાં ચાલુ માસ થી રોકાણ કરવાનુ શરૂ કરી દીધેલ છે. ૩ ૨૨ નજીક રાજુ એન્જનીયરીંગમાં રોકાણ મે અને મારા પીએમએસ સભ્યોએ કરેલ જેનો ભાવ ૨૪૮ સુધી પહોચી

ગયેલ છે. રાજુ એન્જનીયરીંગમાં રોકાણ કરવાની ભલામણ ટવીટર અને ફી ટેલીગ્રામ ચેનલમાં પણ કરેલ. અમારા પીએમએસ સભ્યો ને અમે માત્ર ૩ ૨૦ નીચેનો એક વાયર કંપનીનો શેર ૨ થી ૩ વર્ષના રોકાણ માટે જણાવેલ છે જેમાં ૬૦૦ થી ૮૦૦ ટકા ઉપરનુ વળતર મળે તેવી ધારણા છે જે શેરમાં માત્ર ૩ માસમાં જ ૧૦૦ ટકા ઉપર નુ રિટર્ન અને બોનસ શેર પણ મળી ગયેલ છે. સાપ્તાહીક ટ્રેડિંગ સેન્સેક્સમાં ૪૫૦ પોઈન્ટ ઉપરનો ધટાડો નોંધાયેલ. ઈડેક્સમાં મજબુત સુધારા તરફી ચાલનુ અપર બોલીંગર બેન્ડ ૭૨૭૮૮ થી ૭૩૪૮૪ ઉપર રચાઈ રહેલ છે જે લેવલ મહત્વના અવરોધ તરીકે ધ્યાનમાં લઈ શકાય. ૭૨૭૮૮ નીચેના ઉછાળામાં નફારૂપી વેચવાલીની શક્યતા છે. અવરોધ ૭૨૭૮૮ પાર કરી તેની ઉપર બંધ આપે તો ૭૩૪૮૪ ઉપરના લેવલ જોવા મળી શકે છે. ટુંકાથી મધ્યમગાળાના તમામ ટેકનીકલ ઈન્ડીકેટર ધીમી ગતીથી ઓવરબોટ તબક્કામાંથી બહાર નીકળી રહેલ છે જે મધ્યમથી લાંબાગાળે સકારાત્મક ગણી શકાય. બજારમાં જોવા મળેલ ઐતિહાસીક તેજી તરફી ચાલ વચ્ચે પણ કેટલાક સ્ટોકસના ભાવ ખુબ જ અન્ડર વેલ્યુ ચાલી રહેલ છે જેમાં મધ્યમથી લાંબાગાળે ૩૦૦ થી ૬૦૦ ટકા ઉપરનુ વળતર મળે તેવી ધારણા છે. આગામી સમયગાળામાં કેટલાક વેલ્યુબાય સ્ટોકસ હુ અને અમારા પેઈડ

● છેલ્લા સપ્તાહ પહેલાંના અંકમાં જણાવેલ ભલામણોનુ તોફાની પ્રદર્શન ●

૧) એમઆરપીએલ (ખરીદો) (૩ ૧૯૧ થી ૩ ૨૦૬) આપેલ પ્રથમ લક્ષ્યાંક ૩ ૨૦૧ સાધ્ય કરેલ.
૨) સ્ટીલ ઓથોરીટી ઓફ ઈન્ડિયા (સેલ) (ખરીદો) (૩ ૧૨૮ થી ૩ ૧૫૦) આપેલ બંને લક્ષ્યાંક ૩ ૧૩૬ અને ૩ ૧૪૫ સાધ્ય કરી શેરે ૩ ૧૫૦ ઉપરના હાઈ ભાવ બતાવેલ.
૩) એચડીએફસી લાઈફ (વેચો) (૩ ૫૭૮ થી ૩ ૫૬૨) આપેલ પહેલો લક્ષ્યાંક ૩ ૫૬૫ સાધ્ય કરેલ.
૪) જીઆઈસી હાઉસિંગ (ખરીદો) (કંપનીના નબળા પરિણામો આવતા શેરમાં સ્ટોપલોસ પાસ થયેલ.)

મેમ્બર્સ પોર્ટફોલીયામાં ઉમેરવાના છીએ. પીએમએસ અને ટ્રેડિંગ મેમ્બર્સશીપ ની આર્કષક ઓફર્સ ચાલી રહેલ છે જેમાં જે વાયકોએ જોડાવુ હોય તેમણે આપેલ મોબાઈલ નંબર પર વોટસએપ મેસેજ અથવા ઈમેલ કરી વધુ માહીતી લઈ શકે છે. ધણા

બ્રેકઆઉટ સ્ટોકસ અમે અમારા ટવીટર હેન્ડલ (Nayakone) અને ટેલીગ્રામ ચેનલ (RockingInvestment19) ઉપર પણ સમયસર મુકેલ છે જે આપ વાયકમિત્રો જોઈ શકો છો. સાપ્તાહીક ચાર્ટ ઉપર સેન્સેક્સ ફલેટ બેઈઝની રચના બનાવી

રહેલ છે જે સેન્સેક્સમાં સપોર્ટ ૭૦૭૮૦ અને ૭૦૨૩૯ ઉપર તેજી તરફી ચાલ જળવાઈ રહે તેવા સંકેતો આપી રહેલ છે. ૭૦૭૮૦ ભારે વોલ્યુમ સાથે તોડી તેની નીચે બંધ રહે તો ૭૦૨૩૯ નીચેના લો લેવલ જોવા મળી શકે છે.

મધ્યમથી લાંબાગાળે ૩૦ થી ૫૦ ટકા ઉપરનુ વળતર આપી શકે તેવા મજબુત શેરો

રોકડા ના ચુનંદા સ્મોલ કેપ અને મિડકેપ અન્ડરવેલ્યુ શેરોમાં આજે કરેલ રોકાણ લાંબાગાળે લાખો- કરોડો નો નફો ચોકકસ આપશે

● રાષ્ટ્રીય કેમિકલ એન્ડ ફેર્ટિલાઈઝર (૧૬૧) લાંબાગાળા નો લક્ષ્યાંક ૩ ૨૦૧ થી ૩ ૨૨૮

રાષ્ટ્રીય કેમિકલ્સ એન્ડ ફેર્ટિલાઈઝર્સ લિમિટેડ (RCF) એ જાહેર ક્ષેત્ર ભારતમાં અગ્રણી ખાતર અને રાસાયણિક ઉત્પાદન કરતી કંપની છે. આરસીએફ સહિત પાંચ નવી કંપનીઓમાં ફેર્ટિલાઈઝર કોર્પોરેશન ઓફ ઈન્ડિયાના પુનર્ગઠન પછી ૧૯૭૮માં તેની સ્થાપના કરવામાં આવી હતી. RCF ભારતમાં ચોથી સૌથી મોટી સરકારી માલિકીની ખાતર ઉત્પાદક કંપની છે. કંપની ભારત સરકારની માલિકી હેઠળ છે અને રસાયણ અને ખાતર મંત્રાલયના વહીવટી નિયંત્રણ હેઠળ છે. RCF ઔદ્યોગિક રસાયણોની વિશાળ શ્રેણી સાથે યુરિયા અને જટિલ ખાતર (NPK)નું ઉત્પાદન કરે છે. તે IFFCO, NFL y™u KRIBHCO પછી ભારતમાં ચોથી સૌથી મોટી યુરિયા ઉત્પાદક છે. કંપની બે એકમો યલાવે છે, એક ટ્રોમ્બે, ચેમ્બુર, મુંબઈ ખાતે અને બીજું એકમ મહારાષ્ટ્રમાં થાલ, અલીબાગ, રાયગઢ ખાતે. થાલ એકમ ૧ ૨૦૦ એકર (ટાઉનશીપ સહિત)માં ફેલાયેલ મુંબઈથી ૧૦૦ કિમી દક્ષિણે સ્થિત ઔદ્યોગિક રસાયણો સાથે યુરિયાનું મોટું ઉત્પાદક છે અને તે ISO ૧૪૦૦૧, OHSAS-૧૮૦૦૧ અને ISO-૯૦૦૧ માન્યતા પ્રાપ્ત છે. RCFને ૧૯૯૭માં પ્રતિષ્ઠિત "મિનિરલ"નો દરજ્જો આપવામાં

આવ્યો છે. કંપનીએ ભારતના માનનીય વડાપ્રધાન દ્વારા શરૂ કરાયેલ "આત્મનિર્ભર ભારત અભિયાન" હેઠળ વિવિધ પહેલ કરી છે. "કોર્પોરેટ સોશિયલ રિસ્પોન્સિબિલિટી" હેઠળની તેની પહેલોના ભાગ રૂપે, RCF એ ગ્રામીણ વિકાસના ક્ષેત્રોમાં આરોગ્યસંભાળ, પોષણ અને શિક્ષણને પ્રોત્સાહન આપવા માટે અને સમાજના સામાન્ય ભલા માટે અનેક પ્રોજેક્ટ હાથ ધર્યા છે. RCF પાસે બોર્ડ લેવલની CSR કમિટી છે જેમાં ફક્શનલ ડિરેક્ટર્સ, સરકારનો સમાવેશ થાય છે. કંપનીએ ગ્રીનટેક દ્વારા "૨૦મો વાર્ષિક ગ્રીનટેક એન્વાયરમેન્ટ એવોર્ડ ૨૦૨૧" સહિત અનેક એવોર્ડ મેળવ્યા છે. રાષ્ટ્રીય કેમિકલ્સ એન્ડ ફેર્ટિલાઈઝર્સ લિમિટેડ (RCF) એ ભારતની અગ્રણી ખાતર અને રાસાયણિક ઉત્પાદન કંપની છે, જેની આવકમાં વાર્ષિક ૩૭.૭% વૃદ્ધિ દર છે. કંપની સરેરાશ વાર્ષિક ૪૬.૧% ના દરે કમાણી વધારી રહી છે. ખાતર ઉદ્યોગમાં વૃદ્ધિ દરની ચોકકસ ટકાવારી ઉપલબ્ધ ન હોવા છતાં, ઈઝહનો વિકાસ દર આ ક્ષેત્રમાં મજબૂત કામગીરી દર્શાવે છે.

નાઈટ્રિક એસિડ, રેફ્રિજન્ટ ગ્રેડ એમોનિયા, એમોનિયમ નાઈટ્રેટ આરસીએફનું થાલ યુનિટ યુરિયાનું મોટું ઉત્પાદક છે અને તે ૧૨૦૦ એકર (ટાઉનશીપ)માં ફેલાયેલ છે જે મુંબઈથી ૧૦૦ કિમી દક્ષિણે સ્થિત આવેલ છે. ઈઝહને ISO ૧૪૦૦૧, OHSAS-૧૮૦૦૧ અને ISO-૯૦૦૧ માન્યતા પ્રાપ્ત છે. કંપની નાઈટ્રોજન, ફોસ્ફરસ અને પોટાશ જેવા ૩ મુખ્ય છોડના પોષક તત્વો સાથે અત્યંત પાણીમાં દ્રાવ્ય ખાતરો પણ બનાવે છે, જે સલ્ફર અને મેગ્નેશિયમ જેવા ગોણ પોષક તત્વોથી સમૃદ્ધ છે. રાષ્ટ્રીય કેમિકલ્સ એન્ડ ફેર્ટિલાઈઝર્સ લિમિટેડ (RCF) એ ભારતની અગ્રણી ખાતર અને રાસાયણિક ઉત્પાદન કંપની છે, જેની આવકમાં વાર્ષિક ૩૭.૭% વૃદ્ધિ દર છે. કંપની સરેરાશ વાર્ષિક ૪૬.૧% ના દરે કમાણી વધારી રહી છે. ખાતર ઉદ્યોગમાં વૃદ્ધિ દરની ચોકકસ ટકાવારી ઉપલબ્ધ ન હોવા છતાં, ઈઝહનો વિકાસ દર આ ક્ષેત્રમાં મજબૂત કામગીરી દર્શાવે છે.

— નિફ્ટી ટેકનીકલ (૨૧૭૮૨.૫૦)

સપ્તાહની શરૂઆતે નિફ્ટી ૨૧૮૬૭ નજીક ખુલી ઉચામાં ૨૨૦૫૦ ઉપરના હાઈ ભાવ બતાવી તેની નજીકથી નફારૂપી વેચવાલી નીકળતાં ૨૧૬૦૦ નજીકના લો લેવલ બતાવેલ. છેલ્લા સપ્તાહના આર્ટીકલમાં નિફ્ટીમાં ૨૧૪૪૦ ઉપર તેજી તરફી ચાલ જળવાઈ રહે તેમ જણાવેલ જે લેવલ પુરા સપ્તાહે તોડેલ નહી જ્યાં ૨૧૬૦૦ નજીકથી સતત સુધારારૂપી ચાલ જળવાઈ રહેલ. ટેકનીકલી નિફ્ટીમાં મજબુત સુધારા તરફી ચાલનુ અપર ઝિકઝેક ૨૧૮૪૮ થી ૨૨૧૩૭ ઉપર ખુલી રહેલ છે જે લેવલ અવરોધ તરીકેનુ કામ કરશે. ૨૧૮૪૮ પાર કરી તેની ઉપર બંધ આપે તો ૨૨૧૩૭ ઉપરના લક્ષ્યાંકો જોવા મળી શકે છે. સાપ્તાહીક ચાર્ટ ઉપર નિફ્ટી ૩૩ કેટ બાઉન્સની રચના બનાવી રહેલ છે જે નિફ્ટીમાં મહત્વના સપોર્ટ ૨૧૫૩૨ અને ૨૧૩૨૬ ઉપર સુધારા તરફી ચાલ જળવાઈ રહે તેવા સંકેતો આપી રહેલ છે. બેક નિફ્ટીમાં ૪૪૧૮૧ સપોર્ટ જયારે ૪૬૭૮૦ અવરોધ તરીકે ધ્યાનમાં લઈ શકાય.

● પ્રાર્થના એકસશન એનાલીસીસ મુજબ ટુંકાથી મધ્યમગાળાની ટ્રેડિંગલક્ષી ભલામણો ●

૧) એલઆઈસી (ખરીદો) (૧૦૮૩) ટુંકાગાળાનો લક્ષ્યાંક ૩ ૧૧૨૯ થી ૩ ૧૧૭૫ શેરમાં ધણા લાંબા સમયગાળા પછી મજબુત બ્રેકઆઉટ સાથે સુધારો જોવા મળેલ છે જે ટુંકાથી મધ્યમગાળાની ચાલ માટે પોઝિટીવ ગણી શકાય. ૩ ૧૦૩૦ અને ૩ ૯૮૦ ના સપોર્ટને ધ્યાનમાં લઈ ધટાડે તેજનો વેપાર ચુસ્ત એસએલ સાથે આપેલ લક્ષ્યાંકો માટે બનાવી શકાય છે.

૨) એવરેસ્ટ કાબો સિલીકોન (ખરીદો) (૧૭૩) ટુંકાગાળાનો લક્ષ્યાંક ૩ ૧૮૫ થી ૩ ૧૯૩ ટ્રેડર્સ શેરમાં ૩ ૧૬૪ થી ૩ ૧૫૫ ના સપોર્ટને ધ્યાનમાં લઈ ધટાડે તેજનો વેપાર આપેલ લક્ષ્યાંકો માટે બનાવવો. શેરમાં મધ્યમથી લાંબાગાળાનુ રોકાણ પણ કરી શકાય છે.

૩) બેક ઓફ બરોડા (ખરીદો) (૨૬૬.૧૫) ટુંકાગાળાનો લક્ષ્યાંક ૩ ૨૭૯ થી ૩ ૨૯૨ શેરમાં ૩ ૨૫૭ અને ૩ ૨૪૫ ના સપોર્ટને ધ્યાનમાં લઈ ધટાડે તેજનો વેપાર ચુસ્ત એસએલ સાથે આપેલ લક્ષ્યાંકો માટે બનાવી શકાય છે.

૪) સન ફાર્મા (ખરીદો) (૧૫૩૨.૮૦) ટુંકાગાળાનો લક્ષ્યાંક ૩ ૧૫૭૯ થી ૩ ૧૬૧૧ શેરમાં ૩ ૧૫૦૮ થી ૩ ૧૪૮૦ ના સપોર્ટને ધ્યાનમાં લઈ ધટાડે તેજનો વેપાર આપેલ લક્ષ્યાંકો માટે બનાવવો. શેર ૩ ૬૦૦ થી ૩ ૭૦૦ વચ્ચે ટ્રેડ કરી રહેલ ત્યારથી રોકાણ કરવાનુ જણાવી રહેલ છે અને જેમાં ૭૦ થી ૭૫ ટકા ઉપરનુ વળતર છુટેલ છે.

● આરસીએફના પ્રદર્શન વિશેના કેટલાક મુખ્ય મુદ્દાઓમાં નીચેનાનો સમાવેશ થાય છે:

- આવક દર વર્ષે સરેરાશ ૩૭.૭%ના દરે વધી રહી છે
- કમાણી ૪૬.૧% ના સરેરાશ વાર્ષિક દરે વધી રહી છે
- ઈકિવટી પર RCFનું વળતર ૧૬% છે, અને તેનું નેટ માર્જિન ૩.૬% છે

અનુસંધાન પાના નં. ૧૨ પર

રોકિંગ ટીપ્સ મેકર્સ

પાના નં. ૧૧ જુનું ચાલુ

આ વૃદ્ધિ દરો સૂચવે છે કે RCF ખાતર ઉદ્યોગમાં નોંધપાત્ર ખેલાડી છે, બજારમાં મજબૂત હાજરી અને વધુ વિસ્તરણની સંભાવના છે. રાષ્ટ્રીય કેમિકલ્સ એન્ડ ફર્ટિલાઇઝર્સ લિમિટેડ (RCF)ના ટ્રોમ્બે યુનિટ, મુંબઈ ખાતેના મિથેનોલ પ્લાન્ટની વર્તમાન સ્થિતિ એ છે કે તે ૮ સપ્ટેમ્બર, ૨૦૨૦ થી કાર્યરત છે. પ્લાન્ટમાં પ્રતિદિન ૨૪૨ MT મિથેનોલ ઉત્પાદન કરવાની ક્ષમતા છે. ટ્રોમ્બે યુનિટમાં મિથેનોલના ઉત્પાદનનો ઉદ્દેશ્ય તેની પોતાની જરૂરિયાતો માટે આયાત પર આરસીએફની નિર્ભરતા ઘટાડવાનો અને અન્ય મિથેનોલ આધારિત ઉદ્યોગોની જરૂરિયાતોને સંતોષવાનો છે. ફાર્માસ્યુટિકલ્સ, જંતુનાશકો, રંગો અને અન્ય રસાયણોના ઉત્પાદનમાં મિથેનોલનો વ્યાપક ઉપયોગ થાય છે. મર્યાદિત સ્થાનિક ઉત્પાદન સાથે, જરૂરિયાતને અત્યાર સુધી આયાત દ્વારા પૂરી કરવામાં આવતી હતી. આયાતનો વિકલ્પ પૂરો પાડતા અને સરકારના મહત્વાકાંક્ષી "આત્મનિર્ભર ભારત" અભિયાનમાં યોગદાન આપતાં RCF દેશમાં મિથેનોલ ઉત્પાદકોની યાદીમાં સામેલ થયું છે. આ શેર માં રોકાણ કરવાની ભલામણ રૂ ૮૫ થી રૂ ૮૦ વચ્ચે ના ભાવ ચાલી રહેલ ત્યારથી હું જણાવી રહેલ જેમાં ૫૦ ટકા ઉપર ના ઉછાળા સાથે રૂ ૧૪૦ ઉપર ના ભાવ જોવા મળેલ. શેર ફંડામેન્ટલ અને ટેકનિકલી સારો દેખાઈ રહેલ છે. રૂ ૧૩૩, રૂ ૧૨૪ અને રૂ ૧૦૯ ના સપોર્ટ ને ધ્યાન માં લઈ ઘટાડે તબક્કાવાર રોકાણ શુરુ કરવું. શેરમાં લાંબાગાળે ૪૫ થી ૬૦ ટકા ઉપર નું વળતર મળે તેજી શક્યતા છે. આ શેર મેં દિવાળી ના અંક માં પણ રૂ ૧૨૮ નજીક રોકાણ માટે જણાવેલ જેમાં એક જ માસ માં રૂ ૩૦ ઉપર નો ઉછાળો જોવા મળેલ છે.

● **એનએમડીસી (૨૪૧) લાંબાગાળા નો લક્ષ્યાંક રૂ ૨૮૬ થી રૂ ૩૩૫**
નેશનલ મિનરલ ડેવલપમેન્ટ કોર્પોરેશન (NMDC), ભારત સરકારના સ્ટીલ મંત્રાલય હેઠળનું નવરત્ન જાહેર ક્ષેત્રનું સાહસ ભારતમાં આયર્ન ઓરનું એકમાત્ર સૌથી મોટું ઉત્પાદક છે. તે છત્તીસગઢ અને કર્ણાટકમાં ઉચ્ચ મિકેનાઇઝ્ડ આયર્ન ઓર ખાણોની માલિકી ધરાવે છે અને તેનું સંચાલન કરે છે અને હેંદરાબાદ, તેલંગાણા ખાતે તેની નોંધાયેલ ઓફિસ છે. એનએમડીસી વિશ્વમાં લોખંડના ઓછા ખર્ચે ઉત્પાદકોમાંથી એક

માનવામાં આવે છે. તે મધ્યપ્રદેશના પન્ના ખાતે ભારતની એકમાત્ર યાંત્રિક હીરાની ખાણનું પણ સંચાલન કરે છે. કંપની છત્તીસગઢના બૈલાદિલા સેક્ટર અને કર્ણાટકમાં બેલ્વારી-હોસ્પેટ પ્રદેશમાં ડોનિમલાઈમાંથી તેના મુખ્ય આયર્ન ઉત્પાદક એકમોમાંથી લગભગ ૪૦ ફૂંછ આયર્ન ઓરનું ઉત્પાદન કરી રહી છે. NMDC એ FY૩૦ સુધીમાં ૧૦૦ MNTની આયર્ન ઓર ઉત્પાદન ક્ષમતાની કલ્પના કરી છે.

ભારતીય ખાણ બ્યુરો દ્વારા તમામ NMDC ખાણ સંકુલને પ સ્ટાર રેટ કરવામાં આવ્યા છે. ખાણ મંત્રાલય જે તેની વૈજ્ઞાનિક અને ટકાઉ ખાણકામ પદ્ધતિઓનો પુરાવો છે. હેંદરાબાદ ખાતે NMDCનું પોતાનું ઈશ્ક સેન્ટર છે જેને UNIDO દ્વારા સેન્ટર ઓફ એક્સલન્સ તરીકે ઓળખવામાં આવે છે. તમામ NMDC ખાણો અને R&D કેન્દ્ર પાસે ISO અને EMS માન્યતા છે. NMDC પાસે બેઠકનો વારસો છે તેમજ તેના હિતધારકોની પ્રતિબદ્ધતાઓ અને અપેક્ષાઓથી પણ આગળ છે. ૬૫ વર્ષથી વધુના તેના અસ્તિત્વ દરમિયાન, NMDC એ તેના કાર્યક્ષેત્રની આસપાસના સમુદાયોના જીવનને હકારાત્મક રીતે ઉત્થાન આપવાનો પ્રયાસ કર્યો છે. સામાજિક જવાબદારી એ સંપત્તિ સર્જન પ્રક્રિયાનો એક અભિન્ન ભાગ છે અને વ્યવસાયિક ક્ષમતાને વધારી શકે છે, સમાજ માટે સંપત્તિ સર્જનનું મૂલ્ય મહત્તમ બનાવે છે અને રાષ્ટ્ર નિર્માણમાં યોગદાન દ્રશ્યની મુખ્ય ફિલસૂફીમાં સમાવિષ્ટ છે.

● **NMDCના કેટલાક ગ્રાહકોમાં નીચેનાનો સમાવેશ થાય છે:**
૧ રાષ્ટ્રીય ઈસ્પાત નિગમ લિમિટેડ (VSP)
૨ KIOCL લિ
૩ આર્સેલર મિત્તલ નિપ્પોન સ્ટીલ (ઈન્ડિયા) લિ
૪ JSW સ્ટીલ લિમિટેડ ડોલ્વી
૫ મા મહામાયા ઈન્ડસ્ટ્રીઝ લિમિટેડ
આ ગ્રાહકો સ્ટીલ, ખાણકામ અને ઉત્પાદન જેવા વિવિધ ઉદ્યોગોમાં સંકળાયેલા છે. NMDC ની કામગીરી અને સેવાઓ આ ગ્રાહકોની કામગીરી માટે જરૂરી ખનિજો અને અયસ્ક પ્રદાન કરીને તેમની જરૂરિયાતોને પૂરી કરે છે. NMDC લિમિટેડ, એક નવરત્ન જાહેર ક્ષેત્રની એન્ટરપ્રાઇઝ, વિવિધ ખનિજોની શોધ અને નિષ્કર્ષણ સાથે સંકળાયેલી છે.

● **N M D C**
લિમિટેડના કેટલાક મુખ્ય ઉત્પાદનોમાં નીચેનાનો સમાવેશ થાય છે:
● **આયર્ન ઓર:** NMDC એ ભારતમાં આયર્ન ઓરનું સૌથી મોટું ઉત્પાદક છે, જે દર વર્ષે ૩૫ મિલિયન ટનથી વધુનું ઉત્પાદન કરે છે. કંપની છત્તીસગઢના બૈલાદિલા અને કર્ણાટકના ડોનીમલાઈમાં આયર્ન ઓરની ખાણોનું સંચાલન કરે છે
● **હીરા (૨૬):** NMDC ભારતમાં એકમાત્ર મિકેનાઇઝ્ડ હીરાની ખાણનું સંચાલન કરે છે, જે મધ્ય પ્રદેશના પન્ના ખાતે સ્થિત છે.
● **આયર્ન ઓર પેલેટ્સ:** કંપની આયર્ન ઓર પેલેટ્સ પણ બનાવે છે, જેનો ઉપયોગ સ્ટીલ ઉદ્યોગમાં થાય છે
● **તાંબુ:** NMDC તાંબાના સંશોધન અને નિષ્કર્ષણ માં સંકળાયેલું છે, જે વિદ્યુત ઉપકરણો અને વાયરિંગના ઉત્પાદનમાં નિર્ણાયક ઘટક છે.
● **રોક ફોસ્ફેટ:** કંપની રોક ફોસ્ફેટનું ઉત્પાદન કરે છે, જેનો ઉપયોગ ખાતર અને અન્ય પ્રતિબદ્ધતાઓ અને અપેક્ષાઓથી પણ આગળ છે. ૬૫ વર્ષથી વધુના તેના અસ્તિત્વ દરમિયાન, NMDC એ તેના કાર્યક્ષેત્રની આસપાસના સમુદાયોના જીવનને હકારાત્મક રીતે ઉત્થાન આપવાનો પ્રયાસ કર્યો છે. સામાજિક જવાબદારી એ સંપત્તિ સર્જન પ્રક્રિયાનો એક અભિન્ન ભાગ છે અને વ્યવસાયિક ક્ષમતાને વધારી શકે છે, સમાજ માટે સંપત્તિ સર્જનનું મૂલ્ય મહત્તમ બનાવે છે અને રાષ્ટ્ર નિર્માણમાં યોગદાન દ્રશ્યની મુખ્ય ફિલસૂફીમાં સમાવિષ્ટ છે.
● **જીપ્સમ:** NMDC માઈનિંગ કરી જીપ્સમ ઉપર પ્રક્રિયા કરે છે, જેનો ઉપયોગ બાંધકામ ઉદ્યોગમાં અને વિવિધ પ્લાસ્ટર અને પેઇન્ટના ઉત્પાદનમાં થાય છે.
● **બેન્ટોનાઈટ:** કંપની બેન્ટોનાઈટનું ઉત્પાદન કરે છે, જેનો ઉપયોગ ડ્રિલિંગ ઉદ્યોગમાં અને માટીના વિવિધ ઉત્પાદનોના ઉત્પાદનમાં થાય છે.
● **મેગનેસિટ:** NMDC મેગનેસિટના સંશોધન અને નિષ્કર્ષણમાં સામેલ છે, જેનો ઉપયોગ સ્ટીલ, એલ્યુમિનિયમ અને રાસાયણિક ઉત્પાદન સહિત વિવિધ ઉદ્યોગોમાં થાય છે.
● **ટીન અને ટંગસ્ટન:** કંપની ટીન અને ટંગસ્ટનનું ઉત્પાદન કરે છે, જેનો ઉપયોગ વિવિધ ઈલેક્ટ્રોનિક અને ઈલેક્ટ્રિકલ ઘટકોમાં થાય છે.
● **ગ્રેફાઈટ:** NMDC ગ્રેફાઈટનું માઈનિંગ કરી તેની ઉપર પ્રક્રિયા કરે છે, જેનો

ઉપયોગ સ્ટીલ, ઈલેક્ટ્રોનિક્સ અને ઉત્પાદન સહિત વિવિધ ઉદ્યોગોમાં થાય છે.
● **કોલસો:** NMDC પાસે મોઝામ્બિક અને ભારતમાં કોલસાનો ભંડાર છે, જેનો ઉપયોગ ઊર્જા અને અન્ય વિવિધ ઉત્પાદનોના ઉત્પાદનમાં થાય છે.
● **બીય સેન્ડ્સ:** કંપની બીય રેતીનું ઉત્પાદન કરે છે, જેનો ઉપયોગ બાંધકામ અને ઉત્પાદન સહિત વિવિધ ઉદ્યોગોમાં થાય છે. કંપની નજીકના ભવિષ્યમાં તેની ઉત્પાદન ક્ષમતાને વિસ્તૃત કરવાની મહત્વાકાંક્ષી યોજના ધરાવે છે. NMDC તેની આયર્ન ઓરની ઉત્પાદન ક્ષમતાને FY૨૬ સુધીમાં ૬૭ મિલિયન ટન અને FY૩૦ સુધીમાં ૧૦૦ મિલિયન ટન સુધી વધારવાની દરખાસ્ત કરે છે. NMDC એ નાગરનાર, છત્તીસગઢમાં ૩ MTPA સંકલિત સ્ટીલ પ્લાન્ટના નિર્માણમાં રોકાણ કર્યું છે, જેની વાર્ષિક ઉત્પાદન ક્ષમતા ૩ મિલિયન ટન છે. ભારતની સૌથી મોટી આયર્ન ઓર ઉત્પાદક NMDC લિમિટેડે ૩૦ જૂન, ૨૦૨૩ ના રોજ પૂરા થયેલા વર્ષ માટે INR ૫૬,૮૮૮.૭ મિલિયનની આવક નોંધાવી છે. યુએસ ડોલરના સંદર્ભમાં, કંપનીની આવક (TTM) \$૨.૨૨ બિલિયન છે
● **છેલ્લા ૫ વર્ષ દરમિયાન કંપની ની આવક**
● **૨૦૨૩:** INR ૫૬,૮૮૮.૭ મિલિયન / ઈ.૨.૨૨ બિલિયન
● **૨૦૨૨:** INR ૪૯,૧૩૦.૬ મિલિયન / ઈ.૨.૩૪ બિલિયન
● **૨૦૨૧:** INR ૩૫,૧૯૯.૯ મિલિયન / ઈ.૩.૫૧ બિલિયન
● **૨૦૨૦:** INR ૧૫,૩૭૦.૦૫ મિલિયન / ઈ.૧.૫૭ બિલિયન
● **૨૦૧૯:** INR ૧૧,૬૯૮.૭૯ મિલિયન / \$૧.૭૩ બિલિયન
મહેરબાની કરીને નોંધ કરો કે ૨૦૨૩ અને ૨૦૨૨ માટેના આંકડા કંપનીના નાણાકીય નિવેદનો પર આધારિત છે, જ્યારે ૨૦૨૧, ૨૦૨૦ અને ૨૦૧૯ના આંકડા ઉપલબ્ધ ઐતિહાસિક ડેટા પર આધારિત છે. NMDCએ છેલ્લાં પાંચ વર્ષમાં તેની નાણાકીય કામગીરીમાં કેટલીક વધઘટનો અનુભવ કર્યો છે.
● **ફેરફારોને પ્રકાશિત કરતા કેટલાક મુખ્ય મુદ્દાઓ અહીં છે:**
- **વેચાણ અને આવક:** ૨૦૨૩ ના પ્રથમ ક્વાર્ટરમાં, વેચાણ INR ૫૩,૯૪૬.૬ મિલિયન હતું, જે એક વર્ષ અગાઉના INR ૪૭,૬૭૦.૭ મિલિયનની સરખામણીએ હતું, અને આવક એક વર્ષ અગાઉના

INR ૪૯,૧૩૦.૬ મિલિયનની સરખામણીએ ટ્રઈ ૫૬,૮૮૮.૭ મિલિયન હતી
- **ચોખ્ખી આવક:** ૨૦૨૩ ના પ્રથમ ત્રિમાસિક ગાળામાં ચોખ્ખી આવક INR ૧૬,૫૨૨.૨ મિલિયન હતી, જે એક વર્ષ અગાઉ INR ૧૪,૪૫૪.૮ મિલિયન હતી
- **વેચાણ વૃદ્ધિ:** કંપનીએ છેલ્લા પાંચ વર્ષમાં ૮.૭૫% ની નબળી વેચાણ વૃદ્ધિ પહોંચાડી છે
- **નફામાં વૃદ્ધિ:** કંપનીએ છેલ્લા પાંચ વર્ષમાં -૩૬% ની નકારાત્મક ચક્રવૃદ્ધિ નફામાં વૃદ્ધિનો અનુભવ કર્યો છે
- **દેવું ઘટાડવું:** NMDCએ તેનું દેવું ઘટાડ્યું છે અને હવે તે લગભગ દેવામુક્ત છે
- **ડિવિડન્ડ ચૂકવણી:** કંપનીએ ૩૮.૯% ની તંદુરસ્ત ડિવિડન્ડ ચૂકવણી જાળવી રાખી છે.
- **ઈક્વિટી પર વળતર (ROE):** NMDCનો ROE ટ્રેક રેકોર્ડ સારો છે, જેમાં ત્રણ વર્ષનો ઈઈ ૨૭.૯% છે
સારાંશ: NMDC એ વેચાણ અને આવકમાં થોડી વૃદ્ધિ અનુભવી છે, પરંતુ તેનો નફો વૃદ્ધિ નકારાત્મક રહી છે. કંપનીએ તેનું દેવું ઘટાડ્યું છે અને સારા ROE ટ્રેક રેકોર્ડ સાથે તંદુરસ્ત ડિવિડન્ડ ચૂકવણી જાળવી રાખી છે. જો કે, તેની વેચાણ વૃદ્ધિ નબળી ગણવામાં આવી છે, અને છેલ્લા પાંચ વર્ષમાં કંપનીના નફામાં વૃદ્ધિ નકારાત્મક રહી છે. શેરે છેલ્લા ત્રણ વર્ષ માં સારું વળતર આપેલ છે. ચાર્ટ ઉપર પણ શેર મજબૂત દેખાઈ રહેલ છે જ્યાં વર્તમાન ભાવ થી ૩૦ થી ૫૦% ટકા ઉપર ના સુધારા ની જગ્યા ટૂંકા થી મધ્યમગાળા માં દેખાઈ રહેલ છે જ્યારે લાંબાગાળે શેર ૭૦ ટકા ઉપર નું વળતર આપી શકે છે. શેર માં રૂ ૧૩૭ રૂ ૧૨૫ અને રૂ ૧૧૧ સપોર્ટ નું કામ કરશે.
● **ઈ.ઈ.મ.ઈ. સ્પેશિયાલિટી કેમિકલ (ખરીદો) (૩૬૮) લાંબાગાળા નો લક્ષ્યાંક રૂ ૪૫૭ થી રૂ ૫૧૯**
હિમાદ્રી સ્પેશિયાલિટી કેમિકલ મુખ્યત્વે કાર્બન સામગ્રી અને રસાયણોના ઉત્પાદનમાં રોકાયેલ છે. તે ભારતમાં નંબર ૧ કોલસા પીચ ઉત્પાદક છે અને ભારતમાં અદ્યતન કાર્બન સામગ્રીનું ઉત્પાદન કરતી એકમાત્ર કંપની છે. તે ભારતમાં નેપ્થાલિન અને SNF નો સૌથી મોટો પ્લેયર પણ છે. તે કાર્બન સામગ્રી અને રસાયણોની વિશાળ શ્રેણીનું ઉત્પાદન કરે છે. તેના ઉત્પાદનોમાં કોલ ટાર પિચ, કાર્બન બ્લેક, સ્પેશિયાલિટી કાર્બન બ્લેક (SCB) નેપ્થાલીન, એડવાન્સ્ડ કાર્બન મટીરીયલ, SNF (સલ્ફોનેટેડ નેપ્થાલીન

ફોર્માલ્ડીહાઈડ), અને વિશેષતા તેલનો સમાવેશ થાય છે. તેણે તેના પોર્ટફોલિયોને નીચા-મૂલ્યના ઉત્પાદનોમાંથી ઊંચા માર્જિન માટે વર્ષોથી વધુ મૂલ્યવાન ઉત્પાદનોમાં પરિવર્તિત કર્યા છે. ઉત્પાદન ક્ષમતાઓ:- કોલ ટાર ડિસ્ટિલેશન - ૫,૦૦,૦૦૦ MTPA , કાર્બન બ્લેક - ૧૨૦,૦૦૦ MTPA , વિશેષતા કાર્બન બ્લેક - ૬૦,૦૦૦ MTPA, SNF - ૬૮,૦૦૦ MTPA
કંપની ભારતમાં ૮ ઉત્પાદન સુવિધાઓ ધરાવે છે જેમાંથી ૪ પશ્ચિમ બંગાળમાં આવેલી છે. તે ચીનમાં મેન્યુફેક્ચરિંગ યુનિટની પણ માલિકી ધરાવે છે. તેણે તાજેતરમાં FY૨૦ માં વિસ્તરણ પછી વિશેષતા કાર્બન બ્લેકનું ઉત્પાદન શરૂ કર્યું. તે ૩૦૦ કરોડના પ્રોજેક્ટ ખર્ચે ૨૦,૦૦૦ MTPA ના અદ્યતન કાર્બન પ્રોજેક્ટનું પણ આયોજન કરી રહ્યું છે. પશ્ચિમ બંગાળમાં તેનો કોલ ટાર ડિસ્ટિલેશન પ્લાન્ટ ૫૦૦,૦૦૦ MTPA (મેટ્રિક ટન) ની ક્ષમતા સાથે ભારતમાં સૌથી મોટો પ્લાન્ટ છે જે કોલસાની પિચના વિવિધ ગ્રેડનું ઉત્પાદન કરે છે અને SNFની આગળની પ્રક્રિયા માટે નેપ્થાલિનનું ઉત્પાદન પણ કરે છે. કંપનીએ FY૨૦માં કાર્બન સામગ્રી અને રસાયણોનું વેચાણ ૩૨૦,૦૦૦ MTPA નોંધ્યું હતું. હાલમાં, કંપની તેની ૯૨% આવક ભારતની અંદરના વેચાણમાંથી અને બાકીની ૮% ભારતની બહારના વેચાણમાંથી મેળવે છે. કંપની સ્ટીલ, એલ્યુમિનિયમ, ઓટોમોટિવ, પ્લાસ્ટિક, રબર અને ઈન્ફ્રાસ્ટ્રક્ચર ડેવલપમેન્ટ જેવા વિવિધ ઉદ્યોગો સાથે સંપર્કમાં છે. કંપનીના ક્લાયન્ટ બેઝમાં વેદાંત, હિન્દાલ્કો, બાલ્કો, નાલ્કો, આલ્કોઆ, ગ્રેફાઈટ ઈન્ડિયા, એમઆરએફ, એપોલો ટાયર, સિયાટ, ગુડયર, પિડિલાઈટ, ફોસરોક, બાસફ અને અન્યનો સમાવેશ થાય છે.
વર્ષ ૨૦૨૨ ના પરિણામો થોડાક નબળા આવેલ છે પરંતુ વેચાણ માં સારો ઉછાળો જોવા મળેલ છે. ટેકનીકલી શેર માં એક વર્ષ ના ચાર્ટ ઉપર ઈનવેસ્ટ કપ વિથ હેન્ડલ ની રચના બનાવે છે જે શેર માં રૂ ૮૦ અને રૂ ૫૯ ઉપર તેજી તરફી ચાલ જળવાઈ રહે તેવા સંકેતો આપે છે. કાયમી વાચકો ને ધ્યાન માં હશે કે અમે આ શેર માં રોકાણ કરવાની ભલામણ છેલ્લા વર્ષે મુદ્દત ટ્રેડિંગ ઉપર રૂ ૫૧ નજીક ના ભાવ ચાલી રહેલ ત્યારે જણાવેલ જેમાં રૂ ૭૯ થી રૂ ૯૮ ના ટાર્ગેટ લાંબાગાળા માટે જણાવેલ જે બંને લક્ષ્યાંકો સાધ્ય કરી, શેરમાં રૂ ૧૦૮.૮૫ ઉપર ના હાઈ ભાવ બતાવેલ. લાંબાગાળા ના રોકાણકારો આ શેર માં ઘટાડે સપોર્ટ નજીક નાની મૂડી થી રોકાણ કરી શકે છે.

બજાર કોન્સોલીડેશન મોડમાં છે

બંને બાજુ મોટી હિલચાલ થવાની શક્યતા છે

સમાહ થયેલ અંદાજિયું:
અહેવાલ હેઠળના સમાહ સૂચકાંકોની રેન્જ બાઉન્ડ હિલચાલ અને એક્સપ્રેસ કોન્સોલિડેશન મોડ સૂચવતું હતું. પંટર્સના મતે, નબળા વૈશ્વિક વલણો વચ્ચે બજાર આગામી સપ્તાહમાં બંને બાજુની મોટી હિલચાલ માટે તૈયાર થઈ રહ્યું છે. આરબીઆઈએ અપેક્ષિત રેખાઓ પર યથાસ્થિતિ જાળવી રાખી હતી અને કોઈ મોટી ચાલ શરૂ કરવામાં નિષ્ફળ રહી હતી. આરબીઆઈની પોલિસી મીટ પહેલાં લાંબા પોઝિશનના અનવાઈન્ડિંગે વોલેટાઈલ ટ્રેડ્સ સાથે બજારને એલર્ટ મોડ પર રાખ્યું હતું. પ્રથમ ત્રણ સત્રો માટે રેન્જ બાઉન્ડ હિલચાલ પછી, આપણે ગુરુવારે મોટો ઘટાડો જોયો જે ખાનગી બેંકો અને આઈટીસી વગેરેમાં ભારે ઓફલોડિંગને આભારી હતો. વ્યાજ દરો જાળવવાના આરબીઆઈના નિર્ણયથી વ્યાજ દર સંવેદનશીલ કાઉન્ટર્સમાં વેચાણની ગતિ આવી. આઈટી અને ઓઈલ અને ગેસ કાઉન્ટર્સમાં ઉછાળો આવ્યો અને નુકસાનમાં ઘટાડો કર્યો. અસ્થિર બોન્ડ માર્કેટ પછી સામાન્ય સેન્ટિમેન્ટ પર નજર રાખી હતી. એફઆઈઆઈ પ્રથમ અને છેલ્લા બે સત્રો માટે ચોખ્ખા ખરીદદારો હતા, જ્યારે ડીઆઈઆઈ પ્રથમ અને છેલ્લા સત્ર માટે ચોખ્ખા વેચાણકર્તા હતા અને મધ્ય ત્રણ સત્રો માટે ચોખ્ખા ખરીદદારો હતા.

ડિવિડન્ડની જાહેરાત આર્યોન કેમી (૫૦%), અતમ વાલ્સ (૧૦%), બજાજ કન્ઝ્યુમર (૩૦૦%), બેંકો પ્રોડ. (૧૦૦૦%), સીસીએલ પ્રોડ (૧૨૫%), કલીન સાયન્સ (૨૦૦%), ગલ્ફ ઓઈલ (૮૦૦%), કેપીઆર મિલ (૨૫૦%), મેન ઈન્ફા (૨૭%), ઓરિએન્ટ સિમેન્ટ (૭૫%), ક્વેસ કોર્પ (૪૦%), સેવેન ટેકનો (૨૦૦%), એસએમસી ગ્લોબલ (૬૦%), સ્ટાયરિનિક્સ પરફોર્મ (૪૮૦%), સુંદરમ ફિન. (૧૪૦%), ટીશા રબર (૩૦%), ત્રિવેણી ટર્બાઈન (૧૩૦% + ૧૦૦%), વરુણ બેવરેજીસ (૨૫%), અકઝો નોબેલ (૫૦૦%), સીએએમએસ (૧૨૦%), ડીસા ઈ - ડ ય ૧ (૧૦૦૦%), આઈઓએલ કેમી (૫૦%), જેબી કેમી (૫૫૦%), જેકે ટાયર્સ (૫૦%), એનએલસી ઈન્ડિયા (૧૫%), પી એન્ડ જી હેલ્થ (૨૦૦૦%), આરતી ફાર્મા (૪૦%), કેન્ટાબિલ રિટેલ (૨૦%), સેન્ટમ ઈલેક્ટ (૩૦%), કમિન્સ ઈન્ડિયા (૮૦૦%), ફર્સ્ટ સોર્સ સોલુ (૩૫%), હુલ્તામાકી (૨૫૦%), જેકે પેપર (૩૫%), જોન કોકરિલ (૭૦%), મણપુરમ ફિન (૪૫%), નેસ્લે ઈન્ડિયા (૭૦૦%), પાવર ગ્રીડ (૪૫%), શિવાલિક બાયમેટલ (૩૫%), યુએનઓ મિડા (૩૨.૫%), વિધિ સ્પેશિયલ (૬૦%), એપોલો હોસ્પિટલ (૧૨૦%), બીઈએમએલ

બજારની ગતિવિધિ

દિલીપ દાવડા
Email: dilip_davda@rediffmail.com

(૫૦%), ઈલેક્ટ્રોસ્ટીલ કાસ્ટિંગ (૫૦%), હિકાલ (૩૦%), ઈરકોન (૮૦%), જેકે લક્ષ્મી સિમેન્ટ (૪૦%), એલઆઈસી (૪૦%), મેજેસ્ટિક ઓટો (૧૫૦%), મિસિસ બેકટર્સ (૧.૫%), એમએસટીસી (૫૦%), પેજ ઈન્ડ. (૧૦૦૦%), પાવર ફિન (૩૫%), પ્રિસિઝન વાયર્સ (૩૦%), રેકેક્સ ઈન્ડ (૫%), ટોરેન્ટ પાવર (૧૨૦%), યુનિપાટર્સ (૬૦%), એ કે કેપિટલ (૮૦%), અલ્કેમ લેબ (૧૭૫૦%), અમૃતાંજન હેલ્થ (૧૦૦%), ઈમામી લિ. (૪૦૦%), ગ્રેટેક્સ કોર્પ (૩%), હીરો મોટોકોર્પ (૩૭૫૦% + ૧૨૫૦%), એ મ આર એ ફ (૩૦%), એનસીએલ ઈન્ડ. (૧૫%), પીઆઈ ઈન્ડ. (૬૦૦%), પ્લેટિનમ વન (૨૦%), સારેગામા (૪૦૦%), સિયારામ સિલ્ક (૧૫૦%), એસજેવીએમ (૧૧.૪૮૮%), સુમિતો મો કેમી (૫૦%), સનશિલ્ડ કેમી (૧૨%), યુનાઈટેડ ડ્રિલિંગ (૬%), યુનાઈટેડ વેન્ડર (૧૦%), વેસુવિયસ ઈન્ડિયા (૧૨૭.૫%), વગેરે તરફથી કરવામાં આવી.

બેન્ચમાર્કની સાપ્તાહિક હિલચાલ નીચે આપેલા કોષ્ટક મુજબ હતી:

લાંબાવાયેલ સપ્તાહમાં બી એસ ઈ સેન્સેક્સ ૭૨૫૫૮.૨૧ - ૭૧૨૦૦.૩૧, ની રેન્જમાં આગળ વધ્યો હતો, એન એસ ઈ નિફ્ટી ૨૨૦૫૩.૩૦ - ૨૧૬૨૮.૮૦ ની વચ્ચે ધૂમરાતો હતો.

BSE Date	Sensex Open	High	Low	Close	Diff
05-02-2024	72,269.12	72,385.93	71,602.14	71,731.42	-354.21
06-02-2024	71,970.82	72,261.40	71,625.18	72,186.09	454.67
07-02-2024	72,548.50	72,559.21	71,938.22	72,152.00	-34.09
08-02-2024	72,473.42	72,473.42	71,230.62	71,428.43	-723.57
09-02-2024	71,410.29	71,676.49	71,200.31	71,595.49	167.06
Net		Weekly Loss			-490.14

આ સપ્તાહમાં બી એસ ઈ સેન્સેક્સે ચોખ્ખી સાપ્તાહિક ઘટાડો - ૪૯૦.૧૪ પોઈન્ટ્સ અને એન એસ ઈ નિફ્ટીએ - ૭૦.૩૦ પોઈન્ટ્સની ચોખ્ખી સાપ્તાહિક વધારો નોંધાવ્યો હતો.

NSE Date	Nifty Open	High	Low	Close	Diff
05-Feb-24	21,921.05	21,964.30	21,726.95	21,771.70	-82.10
06-Feb-24	21,825.20	21,951.40	21,737.55	21,929.40	157.70
07-Feb-24	22,045.05	22,053.30	21,860.15	21,930.50	1.10
08-Feb-24	22,009.65	22,011.05	21,665.30	21,717.95	-212.55
09-Feb-24	21,727.00	21,804.45	21,629.90	21,782.50	64.55
Net		Weekly Loss			-71.30

એટ્રો (૧ માટે ૧) તરફથી બોનસની જાહેરાત કરવામાં આવી હતી. સપ્તાહ દરમિયાન એક્સ-બોનસમાં માથ એડવ (૪ માટે ૧), ઈન્ટેલિવેટ કેપિટલ (૧ માટે ૨), અક્ષર સ્પિનટેક્સ (૫ માટે ૧), શ્રીજી ટ્રાન્સલોજિસ્ટિક્સ (૩ માટે ૧) નો સમાવેશ થાય છે. સપ્તાહ દરમિયાન ઓરિએન્ટ ટ્રેડલિંગ (૧ માટે ૧), એફોર્ડેબલ રોબોટ (૪૩૮માં ૪૬) તરફથી રાઇટ્સ ઇશ્યૂની જાહેરાત આવી.

સપ્તાહ દરમિયાન, એક્સ-સ્પીટ થયેલ સ્કીપમાં માથ એડવ (૧ માટે ૧૦)નો સમાવેશ થાય છે. આગામી સપ્તાહ: બ્રેન્ટ ક્રૂડ ફરી એકવાર સપ્તાહના અંતે ૮૧.૮૬ ડોલર પ્રતિ બેરલના સ્તરે બંધ થયું અને રૂપિયો પણ સપ્તાહના અંતે થોડો મજબૂત થઈને રૂ. ૮૩.૦૬ પ્રતિ ડોલર થયો. આગામી સપ્તાહ માટે, આપણી પાસે ૧૮૫૦ થી વધુ કોર્પોરેટ મીટ છે જે બજારને હંમેશની જેમ સ્ટોક ચોક્કસ મોડ પર રાખશે. સ્થાનિક અને વૈશ્વિક

આર્થિક ડેટા બજારના સેન્ટિમેન્ટ પર અસર કરશે. આવા સંજોગો વચ્ચે બીએસઈ સેન્સેક્સ આગામી સપ્તાહમાં ૭૩૦૦૦-૭૦૦૦૦ની રેન્જમાં અને એનએસઈ નિફ્ટી ૨૩૦૦૦-૨૦૫૦૦ની રેન્જમાં આગળ વધી શકે છે. લોરેન્ઝિની એપેરેલ્સ (૧૨.૦૨.૨૪-સુધારેલ), કેસર ઈન્ડિયા (૧૪.૦૨.૨૪), અને પ્રોમેક્સ પાવર (૨૦.૦૨.૨૪) દ્વારા બોનસ ઇશ્યૂ મીટ પર રાખશે. સ્થાનિક અને વૈશ્વિક

બીપીસીએલના સંયુક્ત સાહસ પીએલએલે કતાર એનર્જી સાથે ૨૦ વર્ષની ભાગીદારી રિન્યૂ કરી, ભારતની ઊર્જા સુરક્ષા માટે ૭.૫ એમએમટીપીએ એલએનજી મેળવ્યો

મુંબઈ, ૭ ફેબ્રુઆરી, ૨૦૨૪ - ભારત પેટ્રોલિયમ કોર્પોરેશન લિમિટેડ (બીપીસીએલ)ના સંયુક્ત સાહસ અને એલએનજી ટર્મિનલની માલિકી ધરાવતી કંપની પેટ્રોનેટ એલએનજી લિમિટેડે લાંબા ગાળા માટે લગભગ ૭.૫ એમએમટીપીએ લિક્વિફાઇડ નેચરલ ગેસ (એલએનજી)ની ખરીદી માટે કતાર એનર્જી સાથે લોંગ ટર્મ એલએનજી સેલ એન્ડ પરચેઝ અગ્રીમેન્ટ (એલએનજી એસપીએ) સંપન્ન કર્યો છે. પીએલએલ એ જાહેર ક્ષેત્રની ચાર ઓઈલ અને ગેસ મહારત્ન સાહસો ગેસ ઓથોરિટી ઓફ ઈન્ડિયા (ગેઈલ), ઓઈલ એન્ડ નેચરલ ગેસ કોર્પોરેશન (ઓએનજીસી), ઈન્ડિયન ઓઈલ કોર્પોરેશન લિમિટેડ (આઈઓસીએલ) અને

બીપીસીએલની સરખી હિસ્સેદારી ધરાવતી સંયુક્ત સાહસ કંપની છે જેમાં દરેક કંપની ૧૨.૫૦%નો ઈક્વિટી હિસ્સો ધરાવે છે, જેનું પ્રમાણ સામૂહિકપણે ૫૦% જેટલું છે. એલએનજી એસપીએ ૩૧ જુલાઈ, ૧૯૮૮ના રોજ સાઈન થયેલા હાલના કરારનું રિન્યૂઅલ છે જે એપ્રિલ, ૨૦૨૮માં પૂરો થવાનો હતો. નવા કરારથી ડિલિવરી થયાના આધાર પર ૨૦ વર્ષના ગાળા માટે મે ૨૦૨૮થી ડિલિવરી શરૂ થશે. ૧૯૮૮ના અગાઉના કરારના સંદર્ભે નવા એલએનજી એસપીએ હેઠળ વોલ્યુમ ગેઈલ (૬૦%), આઈઓસીએલ (૩૦%) અને બીપીસીએલ (૧૦%) દ્વારા મુખ્યત્વે બેક-ટુ-બેક બેસિસ પર પીએલએલના દહેજ ટર્મિનલ પરથી ઓફ ટેક

કરવામાં આવશે. પીએલએલ અને કતાર એનર્જી વચ્ચેનો હાલનો લાંબા ગાળાનો કરાર ૬ ફેબ્રુઆરી, ૨૦૨૪ના રોજ ભારતની એલએનજી આયાતનો લગભગ ૩૫% હિસ્સો ધરાવે છે. અમને આશા છે કે આ કરાર રિન્યૂઅલ એ વર્ષ ૨૦૩૦ સુધીમાં ભારતના એનર્જી બાસ્કેટમાં નેચરલ ગેસનો હિસ્સો વધારીને ૧૫% કરવાના ભારતના માનનીય વડાપ્રધાનના વિઝનને હાંસલ કરવા તરફનું વધુ એક પગલું છે. આ કરાર ઊર્જા સુરક્ષા પૂરી પાડવા, સ્વચ્છ ઊર્જાનો સ્થિર અને વિશ્વસનીય પુરવઠો સુનિશ્ચિત કરવા અને મજબૂત આર્થિક વિકાસ માટે ભારતને તેના પ્રયાસોમાં મદદ કરવાનો ધ્યેય ધરાવે છે.

પ્રાથમિક બજાર:
અહેવાલ હેઠળના સપ્તાહ દરમિયાન, અમે પ્રાથમિક બજારમાં કેટલીક પ્રવૃત્તિઓની નોંધ કરી છે. મેઈનબોર્ડ ફ્રન્ટ પર, સપ્તાહમાં ચાર આઈપીઓના ઓપનિંગ અને ક્લોઝિંગ તરીકે ચિહ્નિત કરવામાં આવ્યા હતા જેમ કે અપીજય સુરેન્દર (૬૨.૮૧ વખત), રાશિ પેરિફેરલ્સ (૬૨.૮૫ વખત), જના એસએફબી (૧૮.૮૮ વખત), અને કેપિટલ એસએફબી (૪.૧૭ વખત), અને ૧ મુખ્ય ઓપનિંગ એન્ટેરો હેલ્થ નો મેઈન બોર્ડ આઈપીઓ કે જેને શુક્રવાર બંધ થવા સુધી ૦.૦૮ ગણું સબ્સ્ક્રિપ્શન મળ્યું છે. આ ઈશ્યુ તા. ૧૩.૦૨.૨૪ ના રોજ બંધ થઈ રહ્યો છે. આગામી સપ્તાહ માટે, આપણી પાસે વિભોર સ્ટીલ ટ્યુબનો આઈપીઓ તા. ૧૩.૦૨.૨૪ ના રોજ ખુલશે અને ૧૫.૦૨.૨૪ ના રોજ બંધ થશે. એસએમઈ મોરચે, આપણે ઈટાલિયન એડિબલ્સ (૧૫૪.૪૩ વખત), અલ્પેક્સ સોલાર, રુદ્ર ગેસ, પોલિસિલ ઈરિગેશનનું ઓપનિંગ, કે જેમણે શુક્રવારના બંધ સુધી ૮૨.૮૮ વખત, ૭૧.૫૧ વખત અને ૨.૪૦ વખત સબ્સ્ક્રિપ્શન મેળવ્યું હતું. આ ત્રણેય ઈશ્યુ આગામી સપ્તાહમાં બંધ થઈ રહ્યા છે. આગામી સપ્તાહ માટે, અમારી પાસે ડબલ્યુટીઆઈ કેબ્સ અને કાલાહરિયાન ટ્રેન્ડ્સ એસએમઈ આઈપીઓ છે. એનસીડી મોરચે, આપણે શક્તિ ફાઈનાન્સ અને યુગ્મો કેપિટલની શરૂઆત કરી છે જ્યારે નિડો હોમ ફાઈનાન્સ એનસીડી આગામી સપ્તાહમાં ખુલશે. રાઈટ્સ ઈશ્યુ (આરઆઈ) ફ્રન્ટ પર, ઈન્ડિયન ઈન્ફોટેક, ઈન્ડિયાબુલ્સ હાઉસિંગ, યાર્ન સિન્ડિકેટ, એટ્રોઈટ ઈન્ફો અને મેગનમ વેન્યુસ આર આઈ અહેવાલ હેઠળના સપ્તાહ દરમિયાન ખુલ્યા હતા અને આગામી સપ્તાહ માટે આપણી પાસે મંગલમ ઈન્ડસ્ટ્રીયલ અને નાગ્રીકા એક્સપોર્ટ્સની આરઆઈ છે. નવા લિસ્ટિંગ ફ્રન્ટ પર, આપણે મેઈનબોર્ડ માટે બીએલએસઈ ઈ-સર્વ (+૧૨૫.૮૩%) અને એસએમઈ પ્લેટફોર્મ બીએસઈ લિસ્ટિંગ માટે મયંક કેટલ (+૭.૪૧%), હર્ષદીપ (+૫૫.૫૬%), ગેબ્રિયલ પેટ (+૧૩.૮૬%) માટે પણ લિસ્ટિંગ જોયું. અને મેઘધર્મ (+૮૩.૩૩) અને બાવેજા સ્ટુડીયો (+૧.૬૭%) માટે લીસ્ટિંગ જોયું. આગામી સપ્તાહ માટે, આપણી પાસે અપીજય સુરેન્દર, રાશિ પેરિફેરલ્સ, જના એસએફબી અને કેપિટલ એસ એફ બીના મેઈનબોર્ડ પર અને એસએમઈ પ્લેટફોર્મ માટે ઈટાલિયન એડિબલ્સ, અલ્પેક્સ સોલાર, રુદ્ર ગેસ અને પોલિસિલની સૂચિ છે. આ મહિનાના અંત પહેલા લગભગ ૫ મુખ્ય બોર્ડ અને ૧૦ એસએમઈ આઈપીઓ લાઈનમાં છે. તેથી પ્રાઈમરી માર્કેટમાં રોકાણની ઉભરતી તકો મેળવવા માટે ભંડોળ સાથે તૈયાર રહો.

નિકટી ૨૧૯૦૦ ઉપર બંધ ના આપે ત્યાં સુધી મોટી તેજી કરવી નહીં. બેકનિકટી પર દબાણ રહેશે તે ઉપર આવી ને નીચે આવશે

એસએન્ડ પી ૫૦૦ ઈન્ડેક્સ પ્રથમ વખત ૫,૦૦૦ નો ભંગ કરે છે કારણ કે સાંકડી એડવાન્સ ચાલુ છે

હેલો મિત્રો કેમ છો ? મારા ગયા વખતના લેખમાં મેં કહેલું કે જ્યાં સુધી નિકટી ૨૨૦૫૦ ની ઉપર બંધ ના આપે ત્યાં સુધી તેજી કરવી નહીં અને આપ જોઈ શકશો કે નિકટી ત્યાંથી ૪૦૦ થી ૫૦૦ પોઈન્ટ નીચે આવેલ છે અને પહેલાના લેખમાં કહેલું કે ૨૦૦ થી ૪૦૦ પોઈન્ટ અહીંથી ડાઉન દેખાઈ રહી છે નિકટી અને તે પ્રમાણે જ બજારમાં આ વખતે મંદી આવેલ છે. હવેના સમયમાં આપણે શું કરવું તો સૌથી મહત્વની વાત એ છે કે હવે નિકટી ૨૧૯૦૦ ઉપર બંધ આપે તો આપણે તેજીમાં જઈ શકીએ. અત્યારે બજારમાં બહુ મોટી તેજી કરવી તે નુકસાનકારક પણ થઈ શકે છે કારણ કે આગળ આપણા ભારત દેશમાં ઈલેકશન આવી રહ્યું છે અને તેની અસર આપણા બજાર ઉપર પણ પડશે.

હવે બજારમાં નાના નાના નફા મળે એટલે બુક કરતા રહેવું અને ૧૦ થી ૨૦ ટકા ના સ્ટોપલોસથી જ ઉભા રહેવું. બજારમાં એક કરેક્શન પણ દેખાઈ રહ્યું છે જે આવતા એક બે મહિનામાં દેખાશે એટલે તેજી આવે તો પણ બુક કરવાની તૈયારી રાખવી બહુ મોટું લેણ ઊભું કરવું નહીં.

આપણે ઓપ્શનમાં કામ કરતા હો તો આપ થોડું શીખીને અને સમજીને કામ કરજો. આપને જો ચાર્ટ પેટનથી કામ કરવું હોય તો આપ અમને કોન્ટેક્ટ કરજો અમે આપને શીખવાડશું અને આપ સરસ કામ કરી શકશો બજારમાં.

- આપને જો બજારમાં વારંવાર નુકસાન થઈ રહ્યું હોય અને આપ સારો નફો ન મેળવી શકતા હો તો આપ અમને કોન્ટેક્ટ કરજો અમે આપની કુંડળી જોઈને આપને ક્યાં કામ કરવું જોઈએ કેવી રીતે કામ કરવું જોઈએ કયા સ્ટોક લેવા જઈએ ઓપ્શનમાં કામ કરવું કે નિકટીમાં કામ કરવું વગેરે વાતો અમે આપને કહીશું અને તે પ્રમાણે

પોઈન્ટ ટુ પોઈન્ટ

મનોજ એચ.ત્રેવડીઆ
 મો. ૯૮૬૭૯૩૫૭૦૧
 (whatsapp)

YouTube Channel - Stockfine
 Email id - bsesuretips@gmail.com

આપણે બજારમાં કામ કરશો તો આપ નફો મેળવી શકો છો. બજારમાં બહુ મોટું નુકસાન કરવા કરતા એકવાર આપ આપની કુંડળી બહુ નોમીનલ ચાર્જમાં બતાવી દો અને આપને ગાઈડન્સ મળશે અને તેનાથી આપ બજારમાં આગળ વધી શકશો. હવેનો સમય બજારમાં બહુ મોટા ઉતાર ચઢાવ નો રહેશે એટલે આમાં એક સાઈડ ઊભું રહેવું તે પણ જોખમ ભરેલું છે એટલે થઈ શકે તો આપની પોઝિશન હેજિંગ કરીને ઉભી રાખજો નહીં તો આપને બહુ મોટું નુકસાન થવાના ચાન્સ દેખાઈ રહ્યા છે. હવે બજાર એક ફિક્સ વલણમાં કામ કરશે તો જે દિવસે બજાર ૨૦૯૦૦ નીચે બંધ આપે અને જો અઠવાડિક ધોરણે બંધ આપશે તો સમજી લેવું કે બજારમાં એક સારી એવી મંદી આવવાની કુલ શક્યતા છે. મેં આપને બંને લેવલ બતાવી દીધા છે નીચેના ને ઉપરના તે પ્રમાણે જ આપ બજારમાં કામ કરજો અને આપને જો બીજી માહિતી જોયતી હોય કે આપને ઓપ્શનના કોલ, નિકટીના કોલ, કોઈ સ્ટોક ના લેવલ તો આપ અમને કોન્ટેક્ટ કરજો અને આપને જો આપનો એકાઉન્ટ હેન્ડલ કરવા અમને આપવું હોય તો પણ આપ અમને કોન્ટેક્ટ કરજો.

નિકટી નાં લેવેલ્સ
 બંધ ભાવ ૨૧૭૮૨
 ઉપર માં ૨૧૮૧૫ ૨૧૮૭૦
 ૨૧૯૨૦ ૨૧૯૭૫ ૨૨૦૫૫
 આવી શકે.
 નીચે માં નિકટી ૨૧૭૫૫ ૨૧૭૧૧ ૨૧૬૬૬ ૨૧૬૨૩

૨૧૫૫૫ ૨૧૪૦૦ આવી શકે . બેક નિકટી બંધ ભાવ ૪૫૭૦૦
 ઉપર માં ૪૫૭૫૦ ૪૫૮૪૩ ૪૫૯૨૨ ૪૬૦૪૪ ૪૬૧૨૪ ૪૬૨૧૩ ૪૬૩૨૩ ૪૬૪૫૬ ૪૬૫૬૭ ૪૬૭૭૭ આવી શકે .
 નીચે માં ૪૫૬૨૦ ૪૫૪૬૫ ૪૫૨૭૫ ૪૫૧૭૦ ૪૫૧૨૦ ૪૫૦૪૫ ૪૫૮૯૦ ૪૫૭૮૦ સુધી આવી શકે .

આ સ્ટોક પર આપની નજર રાખજો

- **બજાજ ફિનાર્વલ** - ૧૫૮૫ ઉપર લેવાય ૧૫૮૮ ૧૬૧૩ ૧૬૩૦ આવી શકે.
 ૧૫૬૮ નો સ્ટોપલોસ રાખવો
- **ટેક મહિન્દ્રા** - ૧૩૨૦ ઉપર લેવાય ૧૩૨૮ ૧૩૪૦ ૧૩૫૮ આવી શકે
 ૧૩૦૫ નો સ્ટોપલોસ રાખવો
- **આઈ ટી સી** - ૪૨૦ ઉપર ૪૨૪ ૪૨૭ ૪૩૩ આવી શકે .
 ૪૧૪ નો સ્ટોપલોસ રાખવો
- **હિન્દ યુનિ લીવર** - ૨૪૩૦ ઉપર ૨૪૪૮ ૨૪૬૫ ૨૪૮૮ આવી શકે .
 ૨૪૦૫ નો સ્ટોપલોસ રાખવો
- **વિપ્રો** - ૪૮૫ ઉપર ૪૮૮ ૫૦૪ ૫૧૦ આવી શકે
 ૪૮૮ નો સ્ટોપલોસ રાખવો
- **રિલાયન્સ** - ૨૮૪૦ ઉપર ૨૮૫૫ ૨૮૭૬ ૨૮૮૮ આવી શકે .
 ૨૮૧૯ નો સ્ટોપલોસ રાખવો
- **કોટક બેંક** - ૧૪૮૦ ઉપર ૧૫૦૫ ૧૫૧૮ ૧૫૩૪ આવી શકે .
 ૧૪૭૪ નો સ્ટોપલોસ રાખવો

અસ્વીકરણ - હું સેબીનો રજિસ્ટર્ડ સલાહકાર નથી. બધા સ્તરો ફક્ત શીખવા અને શીખવાના હેતુ માટે છે. રોકાણ અથવા વેપાર કરતા પહેલા કૃપા કરીને તમારા નાણાકીય સલાહકારની સલાહ લો.

ટ્રેડિંગ આઈડિયા

અરૂણકુમાર
 મો. ૦૯૩૨૭૬૫૪૧૩૧
<http://www.sairamstocks.com>
 e mail arunrangpariya@yahoo.co.in

માટે ક્લોઝિંગ ધોરણે ૨૧૪૩૦ પર કડક સ્ટોપ-લોસ લાગુ કરવાની સલાહ આપવામાં આવે છે.

"બેંક નિકટી બુલ્સે મજબૂતીનું પ્રદર્શન કર્યું કારણ કે તેઓએ ૪૫૦૦૦ ના નિર્ણાયક સપોર્ટ લેવલનો સફળતાપૂર્વક બચાવ કર્યો. તેને નિર્ણાયક સપોર્ટ ઝોન તરીકે સ્થાપિત કરી,"

"શુક્રવારના ટ્રેડિંગ સેશનમાં બેંક નિકટી લીડ પર્ફોર્મર હતી. તે સુંદર લાભ સાથે બંધ થઈ,"

"અગાઉના ટ્રેડિંગ સેશનમાં જોવામાં આવેલો ઘટાડો આજે ચાલુ રહ્યો ન હતો અને બેંક નિકટી ૪૫૦૦૦ ના સ્તરથી ઝડપથી પલટાઈ ગઈ હતી,"

"પુલબેંક ૪૬૦૦૦ - ૪૬૨૦૦ તરફ ચાલુ રહી શકે છે જ્યાં કી દૈનિક મૂવિંગ એવરેજ મૂકવામાં આવે છે,"

નિકટી આગાહી
નિકટી (૨૧૭૮૨) નિકટી હાલમાં ન્યુટ્રલ ટ્રેન્ડમાં છે. જો તમારી પાસે શોર્ટ પોઝિશન હોય તો ૨૧૫૫૦ ના દૈનિક બંધ સપોર્ટ સાથે હોલ્ડ કરવાનું ચાલુ રાખો. જો નિકટી ૨૨૦૪૦ ના સ્તરથી ઉપર બંધ થાય તો નવી લોંગ પોઝિશન શરૂ કરી શકાય છે.

નિકટી સપોર્ટ ૨૧૬૦૦ - ૨૧૫૦૦ - ૨૧૨૫૦
નિકટી રેઝિસ્ટન્સ ૨૧૯૨૦ - ૨૨૦૪૦ - ૨૨૧૨૦
બેંકની આગાહી
 બેંક નિકટી (૪૫૭૦૬) બેંક નિકટી હાલમાં નકારાત્મક

વલણમાં છે. જો તમારી પાસે શોર્ટ પોઝિશન હોય તો ૪૫૨૦૦ ના દૈનિક ક્લોઝિંગ સપોર્ટ સાથે હોલ્ડ કરવાનું ચાલુ રાખો જો બેંક નિકટી ૪૬૨૫૦ લેવલની ઉપર બંધ થાય તો ફેશ લોંગ પોઝિશન શરૂ કરી શકાય છે.

બેંકનિકટી સપોર્ટ ૪૫૨૦૦ - ૪૪૮૦૦ - ૪૪૫૦૦
બેંકનિકટી પ્રતિકાર ૪૬૨૦૦ - ૪૬૫૫૦ - ૪૬૮૫૦
આપનાર સમાહ માટે બંને ઈન્ડેક્સ નિકટી અને બેંક-નિકટી લેવલ
 ૨૧૮૨૦ લક્ષ્યાંક ૨૧૯૪૦-૨૨૧૦૦ સ્ટોપલોસ ૨૧૬૮૦ ઉપર નિકટી ખરીદો
 ૨૧૬૫૦ લક્ષ્યાંક ૨૧૪૬૦-૨૧૭૦૦ સ્ટોપલોસ ૨૧૭૮૦ ની નીચે નિકટી વેચો
 ૪૫૮૦૦ લક્ષ્યાંક ૪૬૧૦૦-૪૬૪૦૦ સ્ટોપલોસ ૪૫૫૫૦ ઉપર બેંકનિકટી ખરીદો
 ૪૫૪૦૦ લક્ષ્યાંક ૪૫૦૬૦-૪૪૮૦૦ સ્ટોપલોસ ૪૫૭૦૦ ની નીચે બેંકનિકટી વેચો
સ્ટોકસ ફ્યુચર ટ્રેડ અને લેવલ
 ૪૩૮ લક્ષ્યાંક ૪૪૬-૪૫૨ સ્ટોપલોસ ૪૩૨ ની નજીક IGL FUT ખરીદો
 ૭૧૫ લક્ષ્યાંક ૭૨૭-૭૪૦ સ્ટોપલોસ ૭૦૨ ઉપર SBI કાર્ડ FUT ખરીદો
 ૩૮૩ લક્ષ્યાંક ૩૮૫-૩૭૫ સ્ટોપલોસ ૪૦૦ ની નીચે TATAPOWER Fut વેચો
 ૮૪૦ લક્ષ્યાંક ૮૧૮-૮૦૦ સ્ટોપલોસ ૮૬૨ ની નીચે BSOFT FUT વેચો
 ડિલિવરી સ્ટોકસ ૨૫ લક્ષ્યાંક ૨૮-૩૩ સ્ટોપલોસ ૨૨ ની નજીક હેથવે કેબલ ખરીદો

બજારમાં ખૂબ જ અફસા તફડી વચ્ચે બંને બાજુએ મુવમેન્ટ જોવા મળે

તા.૦૯.૦૨.૨૦૨૪
 ★ હોટ વીકલી સ્ટોક ફ્યુચર

૧. અંબુજા સિમેન્ટ (૫૭૯.૮૫) : ૫૬૬ સ્ટોપલોસ નજીકમાં જ ૫૮૪ થી ૬૦૩ **૨.કેલ્ટા કોર્પ** (૧૪૧.૪૦): ૧૩૨ સ્ટોપલોસ નજીકમાં જ ૧૫૩ થી ૧૬૨ **૩.મધરરાજા**. (૧૨૧.૯૦): ૧૧૫ સ્ટોપલોસ નજીકમાં જ ૧૨૯ થી ૧૩૫ **૪.ટાટા પાવર**. (૩૯૨.૮૫): ૩૮૫ સ્ટોપલોસ નજીકમાં જ ૪૦૫

બાજ નજરે

પારસ કે. ઘેલાણી (પી. ઝી.)
 મો. ૯૦૯૦૧૦૨૨૭
<http://letusgrowtogether111.blogspot.com>

થી ૪૧૪. **૫.લોરસ લેબ્સ** (૩૯૪.૧૦): ૩૮૭ સ્ટોપલોસ નજીકમાં જ ૪૦૫ થી ૪૧૪. **૬.આઈઈએકસ** (૧૪૪.૪૦): ૧૪૦ સ્ટોપલોસ નજીકમાં જ

૧૫૩ થી ૧૬૨. **હોટ ટ ટર્મ ડીલીવરીબેઈજ રોકાણ**

૧.મોઈલ (૩૨૪.૮૦): ૩૧૭ સ્ટોપલોસ નજીકમાં જ ૩૩૩ થી ૩૪૨ **૨. હિંદ કોપર** (૨૭૦.૧૫) : ૨૬૦ સ્ટોપલોસ નજીકમાં જ ૨૭૯ થી ૨૮૮ **૩. કેપ્ટન પોલી** (૫૧.૪૦): ૪૭ સ્ટોપલોસ નજીકમાં જ ૬૩ થી ૭૨ **૪. પશુપતિ અંકીલોન** (૪૫.૪૫) : ૪૦ સ્ટોપલોસ નજીકમાં જ ૫૪ થી ૬૩ ૩૭૮ થી ૩૯૬

ગ્રોઈંગટન વેન્ચર્સ ઈન્ડિયા લી. એ નાણાકીય વર્ષ ૨૦૨૪ના ત્રીજા ત્રિમાસિક ગાળામાં વેચાણ અને ચોખ્ખા નફામાં વૃદ્ધિ સાથે ઉત્કૃષ્ટ નાણાકીય પરિણામ જાહેર કર્યું છે.

મુંબઈ સ્થિત બીએસઈ લિસ્ટેડ કંપની ગ્રોઈંગટન વેન્ચર્સ ઈન્ડિયા લિમિટેડે ૩૧ ડિસેમ્બર, ૨૦૨૩ ના રોજ પૂરા થયેલા નવ મહિના માટે પરિણામ જાહેર કર્યું છે. રૂ. ૯૦૪.૩૧ લાખ થી રૂ. ૨૮૩૧.૨૭ લાખ અને વાર્ષિક ધોરણે ચોખ્ખા નફામાં ૩૨૮% વૃદ્ધિ સાથે કોન્સોલિડેટેડ ચોખ્ખા નફામાં રૂ. ૧૭૫ લાખ થી રૂ. ૪૦.૮૮ લાખ. નાણાકીય વર્ષ ૨૦૨૪ ના ત્રીજા ત્રિમાસિક ગાળામાં એકીકૃત વેચાણ રૂ. ૧૨૮૩.૫૦ લાખ એકીકૃત ચોખ્ખા નફા રૂ. ૮૨.૫૯ લાખ સાથે.

અમારી કંપની સીએ દ્વારા પ્રમોટ કરવામાં આવે છે વિક્રમ બજાજ તાજા ફળોની આયાત અને કોર્પોરેટ ઈન હોસ્પિટાલિટી અને ઈ કોમર્સ કંપનીમાં વિતરણથી સપ્લાય ચેઈનના વ્યવસાયમાં રોકાયેલ છે. કંપની તુર્કી,

વિયેતનામ, દક્ષિણ આફ્રિકા, ગ્રીસ, ચિલી વગેરેના ખેતરોમાંથી ફળોના સોર્સિંગ દ્વારા સમગ્ર ભારતના બજારમાં તાજા ફળોની સેવા કરવાની દ્રષ્ટિ સાથે વ્યવસાયિક રીતે સંચાલિત છે.

કંપની પાસે એપલ, ઓરેન્જ, મેન્ડરિન, પિઅર, કિવી, ડ્રેગન ફ્રૂટ, એવોકાડો, રેડ ગ્લોબ ટ્રાક્ષ, પ્લમ, નેક્ટરિન, પીચીસ, ચેરી, બ્લુબેરી, ગ્રેપ ફ્રૂટ, મેંગોસ્ટીન, રામ ભૂટાન, લોંગન, ડેડુસ, આમલી જેવા ફળોનો વિશાળ પોર્ટફોલિયો છે. ભારતીય જનતાની આરોગ્ય જાગૃતિ અને જીવનશૈલીને ધ્યાનમાં લેતા, એવોકાડો, બ્લુબેરી અને ડ્રેગન ફળો જેવા વિવિધ પ્રકારના

આયાતી ફળોની માંગ વધી છે. કંપનીએ ભારતની અંદર અને બહાર અત્યંત સક્ષમ, મજબૂત પ્રાપ્તિ અને વિતરણ સહાયક ટીમ બનાવી છે.

અમારું મજબૂત યુએસપી મૂલ્યવાન ગ્રાહકોને શ્રેષ્ઠ ગુણવત્તાયુક્ત ફળો પહોંચાડવા માટે આંતરરાષ્ટ્રીય ધોરણના પેકેજિંગ અને ઝડપી લોજિસ્ટિક સુવિધા સાથે ગુણવત્તાની તપાસ સાથે ફાર્મામાંથી તાજા ફળોનો સ્ત્રોત છે. અમે ગુણવત્તાયુક્ત ફળો માટે સદ્ભાવના અને બ્રાન્ડ વિકસાવી છે. કંપનીએ "GROWFAMIO" નામની બ્રાન્ડની સ્થાપના કરી છે.

કુંડળી બતાવો
શેર બજાર થી ફાયદો મેળવો
 ક્યાં સ્ટોક માં રોકાણ કરવું ક્યાં દિવસે વગેરે...
 આપની અહ દશા પ્રમાણે કામ કરીને બજાર માંથી નફો મેળવો
 નિકટી કે બેંક નિકટી કોણ વધારે ફાયદો કરાવશે
 આપશ-સ માં કામ કરવું કે નહીં
9867935701 - Whatsapp

હાલની બજારની સ્થિતિમાં રોકાણની તક

BSE 30 INDEX 30 દિવસમાં 91830 થી 91400 પર ગયો અને 30 દિવસમાં 93229 સુધી ગયો. આ 30 દિવસ દરમિયાન બજાર અને સેન્ટિમેન્ટમાં અસ્થિરતા જોવા મળી હતી. આનાથી બજારમાં ફરી પ્રવેશવાની તક મળી છે, જો કે મુખ્ય નિફ્ટી શેર પર સમાહની ઊંચી સપાટીએ ટ્રેડ થઈ રહ્યા છે. **PSU** સ્ટોક-ઓઈલ, પાવર અને ઈન્ફ્રા પાણ પર સમાહની ઊંચાઈની નજીક છે. આ દર્શાવે છે કે એફઆઈઆઈએ અને ક્યુઆઈબીએ પીએસયુ સ્ટોક,કોલ, એનબીસીસી, એનએચપીસી, એશિયન પેઈન્ટ, યુપીએલ, આઈઆરસીટીસી, એનબીસીસી, આઈઆરએફસી, ભેલ, સેઈલ, ગેઈલ, ઓએનજીસી, એફએમસીજી, બેંક અને ઈન્ફો શેરો ખરીદવાનું શરૂ કર્યું છે. પીએસયુ શેરોમાં અત્યારે ખરીદી કરવાનું ટાળો. ઈન્ફો અને તમામ એનએસઈ 200 કંપનીઓ લગભગ પર સમાહની ઊંચી અને 200 દિવસની મૂલ્યે એવરેજથી ઉપર છે. લાંબા ગાળા માટે રોકાણ કરવા માટે કંપની પસંદ કરવા માટે રોકાણકારોએ ખૂબ જ પસંદગીયુક્ત હોવું જરૂરી છે.

બેંક અને સોફ્ટવેર કંપની 200 દિવસની મૂલ્યે એવરેજથી ઉપર આગળ વધી રહી છે. **Infosys, ACI, UPL, TCS, Voltas, hindalco, tata** કન્સ્યુમર અને ઈન્ફોસિસને લાંબા ગાળા માટે ખરીદવાનું સૂચન છે. રોકાણકારો નફો બુક કરી શકે છે અને સોનામાં રોકાણ કરી શકે છે અને ભાવિ કરેક્શનમાં ખરીદી માટે ફંડ રાખી શકે છે. **NEFTY** 200 સ્ટોકે પર સમાહના નીચા સ્તર સાથે તેમના પર ઉચ્ચ સમાહના સ્તરમાં વધારો કર્યો છે, આ બતાવે છે કે માર્કેટમાં સુધારો થયો છે પરંતુ ફંડામેન્ટલ પર સમાહના નીચા સ્તરને પણ

સહાયક નથી. આપણે માર્કેટમાં ચંચળતા જોઈ છે અને અનુમાન માટે હંમેશા સારું માર્કેટ એ કહેવાય જે ઈન્ફોક્સમાં ખૂબ જ વોલેટાઈલ હોય છે. બજારની મૂલ્યેન્ટ આગામી 12 મહિના માટે કોઈ ચોક્કસ વલણ અને માર્ગદર્શન આપતી નથી. નજીકના ભવિષ્યમાં બજારમાં અસ્થિરતા રહેશે અને રોકાણકારોને આકર્ષક ભાવે એમએનસી અને નિફ્ટી સ્ટોક મેળવવાની તક આપશે. મોટાભાગે તમામ સારા સ્ટોક પર અઠવાડિયાના ઊંચા સ્તરની નજીક છે અને નાના રોકાણકારોને માત્ર પસંદગીના ઉદ્યોગ સાથે જ ખરીદવાની વિનંતી છે. સ્મોલ કેપ અને મિડ કેપમાં મોટો ઘટાડો થશે કારણ કે તેમની કિંમત તેમના મૂળભૂત સ્તરથી ઉપર છે.

રિટેલ રોકાણકારોએ પસંદગીયુક્ત હોવું જરૂરી છે અને **PSU** સ્ટોકમાં રોકાણને પ્રાધાન્ય આપવું પડશે કારણ કે આગામી વર્ષમાં લોક સભાની ચૂંટણીને કારણે સરકારી ખર્ચમાં વધારો થશે. છેલ્લા બે અઠવાડિયામાં, આપણે ઓઈલ કંપની, રેલ ફાઈનાન્સ અને અન્ય મેટલ સ્ટોક જેવા **PSU**માં એફઆઈઆઈ અને ક્યુબીઆઈનાં નેટ સેલિંગ જોયા છે.

રિટેલ રોકાણકારોએ આ સમયગાળા દરમિયાન સ્ટોકની પસંદગી કરતી વખતે સૌથી વધુ કાળજી લેવી જોઈએ. **FMCG, MNC** અને **NEFTY**માંથી જ પસંદ કરવાનું પસંદ કરો જે આગામી ૬-૮ મહિનામાં સારું વળતર આપશે. ફિક્સ ડિપોઝિટ પરના વળતરની સરખામણી કરો, **NEFTY** માં ઈક્વિટી રોકાણ વધુ સારું વળતર આપશે.

બજારના જથ્થા માટે યોગદાનકર્તાઓ સાથે બજાર સૂચકાંકોની સમીક્ષા કરતી વખતે, આપણે નોંધવું છે કે સંસ્થાકીય રોકાણકારોનું દૈનિક વોલ્યુમ ઘટ્યું

છે અને છૂટક રોકાણકારોમાં વધારો થયો છે. આ દર્શાવે છે કે નાના રોકાણકારો આકર્ષક બની ગયા છે અને તેઓ બુલ્સને ધ્યાનમાં રાખીને ઝડપથી નાણાં કમાવવાની સંભાવનાઓ જુએ છે.

રોકાણકારોને લાગે છે કે નજીકના ભવિષ્યમાં લાભ મેળવવા માટે આ સમય આવશે પરંતુ અમે બહુ મોટો ઘટાડો કે કરેક્શન જોયું નથી. આથી

મધ્યગાળાના રોકાણ માટે ખરીદી કરતાં પહેલાં અભ્યાસ અને રાહ જોવાની જરૂર છે. મોટા રોકાણકારો પરંપરાગત શેરબજારના ગુણોત્તર અને અન્ય સૂચકાંકો પર વધુ નિયંત્રણ અનુભવતા નથી જે આ દિવસોમાં ઓછા મૂલ્યો સાબિત થાય છે કારણ કે ઈક્વિટી મજબૂતીથી મજબૂતી તરફ જાય છે. તમામ ઈન્ફોક્સ સ્ટોકમાં ઓવરબાય પોઝિશનને કારણે



ડૉક્ટર ભૂપતરાય જોષી
સીએ, મુંબઈ
મો) 9892392633
e mail :
fmindiain@yahoo.com

ખૂબ જ જલ્દી ઉચ્ચ કરેક્શન જોવા મળશે. અમારા અભ્યાસ અને રોકાણકારો દ્વારા અનુસરવામાં આવતી પદ્ધતિના આધારે, હું માનું છું કે રોકાણકારો ૯ મહિનામાં વ્યાજબી રીતે સારું વળતર મેળવશે.

SYMBOL	LTP	52W H	52W L	365 D % CHNG	30 D % CHNG 16 FEB,2023	CMP IS ABOVE LOW %	CMP IS BELOW HIGH %
NAVINFUOR	3,035.00	4,950.00	3,001.10	-11.94	-12.47	1%	63%
UPL	459.7	780	453.3	-8.33	-27.19	1%	70%
HDFCBANK	1,408.00	1,757.50	1,380.25	-6.05	-7.4	2%	25%
HINDUNILVR	2,425.00	2,769.65	2,365.45	-14.71	-12.97	3%	14%
SBICARD	718	933	699	-10.51	-5.26	3%	30%
BATAINDIA	1,420.90	1,771.45	1,381.05	-2.27	-7.89	3%	25%
PAGEIND	36,250.00	43,570.00	34,952.65	0.19	-5.63	4%	20%
TATACHEM	959.4	1,141.00	921.65	-1.63	-1.94	4%	19%
KOTAKBANK	1,742.00	2,064.40	1,643.50	-6.28	1.06	6%	19%
PAYTM	419.15	998.3	395	-38.28	-25.82	6%	138%
DABUR	537.75	597.1	503.65	-1.07	6.26	7%	11%
ASIANPAINT	2,955.95	3,568.00	2,700.10	-12.83	6.28	9%	21%
AUBANK	604	813.4	548	-8.1	5.81	10%	35%
ITC	415	499.7	369.65	-8.92	6.6	12%	20%
MARICO	520.5	595	462.7	-6.08	9	12%	14%
SRF	2,304.90	2,636.00	2,040.00	-0.82	3.9	13%	14%
DMART	3,723.00	4,206.00	3,292.00	-7.19	6.23	13%	13%
CROMPTON	287	328.35	251	-5.25	9.31	14%	14%
DEVYANI	154.9	227.5	133.95	-2.92	11.87	16%	47%
JUBLFOOD	482	586.95	412.1	-7.89	7.22	17%	22%
IGL	440.4	515.7	375.7	-3.79	12.49	17%	17%
PIDILITIND	2,656.00	2,805.00	2,250.05	1.7	-7.01	18%	6%
BANDHANBNK	216.65	272	182.15	-5.96	-9.8	19%	26%
HAVELLS	1,350.00	1,472.00	1,131.80	-3.33	-35.48	19%	9%
BRITANNIA	4,967.00	5,386.05	4,153.00	-3.97	7.75	20%	8%
BERGEPAIN	551.7	679.75	457.96	-10.86	2.92	20%	23%
AWL	345	509	285.8	-1.8	17.18	21%	48%
BALKRISIND	2,305.10	2,795.50	1,908.90	0.39	11.1	21%	21%
BAJFINANCE	6,654.00	8,192.00	5,485.70	4.97	13.58	21%	23%
PIIND	3,487.05	4,011.15	2,868.90	3.66	18.69	22%	15%
FEDERALBNK	147.45	159.3	121	-2.13	19.81	22%	8%
SHREECEM	27,600.00	30,737.75	22,605.60	-0.17	17.64	22%	11%
DALBHARAT	2,125.45	2,430.70	1,706.65	-4.29	12.56	25%	14%
ICICIBANK	1,010.95	1,059.40	810.3	-5.63	1.08	25%	5%
JSWSTEEL	811.8	895.75	649.05	-9.25	-1.03	25%	10%
PGHH	16,531.25	19,250.00	13,140.10	1.49	18.08	26%	16%
HDFCLIFE	585	710.6	457.8	0.73	-19.2	28%	21%
DEEPAKNT	2,222.00	2,521.15	1,735.00	-10.49	12.53	28%	13%

નિફ્ટીમાં હેમર અને બેકનિફ્ટીમાં પિયર્સિંગ લાઈન પેટર્ન આવતા સમાહના ટ્રેન્ડને પ્રભાવિત કરશે

ગયા અઠવાડિયે બજારોએ અસ્થિર વેપાર કર્યો અને **RBI's FOMC** મીટિંગના સંકેતોની રાહ જોઈ. આરબીઆઈની યથાસ્થિતિ પછી, બજારો દિવસ માટે ઝડપથી વેચાઈ ગયા હતા પરંતુ સમાહના અંતે, બજારોએ તેજના પ્રારંભિક સમર્થનના કેટલાક સંકેતો સાથે સમાહના સમ અંત માટે ખોવાયેલું સ્થાન પાછું મેળવ્યું હતું. શુક્રવારે, નિફ્ટીએ હેમરની રચના કરી છે અને બેકનિફ્ટીએ દૈનિક ચાર્ટ પર પિયર્સિંગ લાઈન પેટર્ન બનાવી છે. આ પેટર્ન પ્રકૃતિમાં બુલિશ છે, તેથી કોઈ કહી શકે છે; નીચા સ્તરે ખરીદીનો ટેકો છે. એકંદરે, બંને સૂચકાંકો લગભગ તેમના પાછલા સમાહની ટ્રેડબલ રેન્જમાં ટ્રેડ થયા છે અથવા આપણે તેને સ્વભાવમાં સહેજ અનિર્ણાયક રીતે સમાહ કરવા માટે એક સમાહની અંદરનો

વેપાર કહી શકીએ. પરંતુ દૈનિક ટેકનિકલ સેટઅપ નીચલા સ્તરે સક્રિય થવા માટે બુલ્સનો સંકેત આપવા માટે એકદમ કાર્યક્ષમ છે. 30 મિનિટના ચાર્ટ પર બંને સૂચકાંકોએ ઈન્વર્સ હેડ અને શોલ્ડર પેટર્ન બનાવ્યું છે જે રિવર્સલ પેટર્ન છે અને તે મધ્યમ ગાળામાં આવતા સમાહના વલણને સેટ કરી શકે છે. ટેકનિકલ રીતે, આગામી સમાહ માટે નિફ્ટી અને બેકનિફ્ટી માટેના સ્તરો નિર્ણાયક રૂપે ૨૧૮૦૦ અને ૪૬૦૦૦ છે. જો આ સ્તરોને નિર્ણાયક રીતે બહાર કાઢવામાં આવે તો આવનારા દિવસોમાં આપણે અપસાઈડ રેલીનું વિસ્તરણ જોઈ શકીએ છીએ. જ્યારે ડાઉનસાઈડ પર ૨૧૬૦૦ અને ૪૪૮૬૦ બંને સૂચકાંકો માટે મજબૂત સપોર્ટ ક્ષેત્ર તરીકે કામ કરી શકે છે. તેથી, એકંદર

ટેકનિકલ ઈનસાઈટ

રાહુલ રાંદેરીયા
Email
rahul.randeria@gmail.com

સેટઅપને પૂર્ણ કરવા માટે, વેપારીઓએ ઈન્ફોક્સ પર લાંબા સોદામાં પ્રવેશતા પહેલા થોડી ફૂલ-ઓફની રાહ જોવી જોઈએ. મોમેન્ટમ સૂચક આરએસઆઈ નિફ્ટી, સેન્સેક્સ કલાકદીઠ ચાર્ટ અને બેકનિફ્ટી દૈનિક ચાર્ટ પર હકારાત્મક છે. ડેરિવેટિવ/ઓપ્શન ટ્રેડર્સ માટે, નિફ્ટીમાં સીઈએસ અન પીઈએસ રાઈટિંગ જોવા મળ્યું હતું અને બેકનિફ્ટીમાં મજબૂત પીઈએસ રાઈટિંગ જોવા મળ્યું હતું. આથી બેકનિફ્ટી નિફ્ટી કરતાં વધુ મજબૂત છે.

નિફ્ટી સપોર્ટ : ૨૧૬૨૯-૨૧૪૪૮-૨૧૩૫૨
નિફ્ટી રેઝિસ્ટન્સ : ૨૧૮૦૪-૨૨૦૫૩-૨૨૧૧૫
બેકનિફ્ટી સપોર્ટ : ૪૫૨૦૧-૪૪૮૫૯-૪૪૬૩૮
બેકનિફ્ટી રેઝિસ્ટન્સ : ૪૬૦૫૦-૪૬૩૦૬-૪૬૮૯૨
નજર રાખવા જેવા સ્ટોક
૧) સેન્ટ્યુરી પ્લાયએ દૈનિક ચાર્ટ પર બહુ-વર્ષના બ્રેકઆઉટ પછી પુલબેક જોયું છે. સ્ટોકે તેની સપોર્ટ ટ્રેન્ડલાઈનનું પરીક્ષણ કર્યા બાદ બુલિશ મીણબત્તી બનાવી છે. મોમેન્ટમ સૂચક આરએસઆઈ કલાકદીઠ ચાર્ટ પર હકારાત્મક છે. તેથી, સ્ટોક ૭૨૨ સુધી ઘટવા પર સારો દેખાય છે અને ૬૬૬ પર સપોર્ટ ૮૦૦નું પરીક્ષણ કરી શકે છે. પોઝિશનલ વ્યૂ
૨) ઝગગલ એ દૈનિક ચાર્ટ પર રાઉન્ડિંગ બોટમ બ્રેકઆઉટ

જોયું છે. શેરે દૈનિક ચાર્ટ પર લાંબા પગલાળા ડોજની રચના કરી છે. મોમેન્ટમ સૂચક આરએસઆઈ દૈનિક ચાર્ટ પર હકારાત્મક છે. તેથી, સ્ટોક ૨૫૫ ના ઘટાડા પર સારો દેખાય છે અને ૨૨૭ પર ૩૦૦ સપોર્ટની ચકાસણી કરી શકે છે. પોઝિશનલ વ્યૂ.
૩) સાયન્ટ ડીએલએમ એ દૈનિક ચાર્ટ પર ફ્લેગ પેટર્ન બ્રેકઆઉટ જોયું છે. સામાહિક ચાર્ટ પર વોલ્યુમો સાથે એક મજબૂત બુલિશ મીણબત્તી બનાવી છે. દૈનિક ચાર્ટ પર મોમેન્ટમ સૂચક આરએસઆઈ હકારાત્મક છે. તેથી, સ્ટોક ૭૭૫ થી ૭૫૦ ની રેન્જમાં સારો દેખાય છે અને ૭૧૦ પર સપોર્ટ, ૮૬૦ નું પરીક્ષણ કરી શકે છે. પોઝિશનલ વ્યૂ
૪) વેલસ્પન લિવિંગ દૈનિક ચાર્ટ પર મલ્ટિ-યર રાઉન્ડિંગ

બોટમ પેટર્ન બ્રેકઆઉટની આર છે. દૈનિક ચાર્ટ પર વધતા જથ્થા સાથે શેરે એન્ગલિફિંગ બુલિશ મીણબત્તી બનાવી છે. દૈનિક ચાર્ટ પર મોમેન્ટમ સૂચક આરએસઆઈ હકારાત્મક છે. તેથી, સ્ટોક ૧૫૩ સુધી ઘટવા પર સારો દેખાય છે અને ૧૩૧ પર ૨૦૦ સપોર્ટની ચકાસણી કરી શકે છે. પોઝિશનલ વ્યૂ
૫) એસ એચ કેલકર એ દૈનિક ચાર્ટ પર કપ અને હેન્ડલ બ્રેકઆઉટ જોયો છે. શેરે બુલિશ મીણબત્તી બનાવી છે અને આગામી મહિનાઓમાં યોગ્ય વળતર માટે સેટઅપ ખૂબ મજબૂત છે. મોમેન્ટમ સૂચક આરએસઆઈ દૈનિક ચાર્ટ પર હકારાત્મક છે. તેથી, સ્ટોક ૧૮૫ ના ઘટાડા પર સારો લાગે છે ૨૪૫ સપોર્ટ ૧૬૧ પર છે તે ચકાસી શકે છે. પોઝિશનલ વ્યૂ.

નિફ્ટી પીએસઈ ઈન્ડેક્સ દબાણ અનુભવવાનું ચાલુ રાખી શકે છે! નિફ્ટી ૨૨૩૦૦ પર અડચણનો સામનો કરવાનું ચાલુ રાખી શકે છે

તારીખ: ૧૦/૦૨/૨૦૨૪
આપણે આવતા અઠવાડિયે નિફ્ટી પીએસઈ ઈન્ડેક્સમાં ૮૪૭૮ ની ટોચથી ૮૮૩૬ ની નીચી સપાટીએ લગભગ ૫૦૬ પોઈન્ટની સ્લાઈડ સાથે રોકાણકારો/વેપારીઓને ડરાવી દીધા અને એક જ દિવસમાં રોકાણકારો ક્વર માટે દોડ્યા અને તેમના પોર્ટફોલિયોના બ્લીડ તરફ દોરી ગયા. અન્ય સેક્ટરમાં હેવી વેઈટ્સ સારી કામગીરી કરવા માટે સ્થિર છે પરંતુ નિફ્ટી પીએસઈ ઈન્ડેક્સ શેરો અઠવાડિયાના સૌથી મોટા અંડરપર્ફોર્મર રહ્યા છે તે પણ એક જ દિવસમાં.

બીજી તરફ નિફ્ટીએ તેના તાજેતરના ૨૨૧૨૬ ના ઓલ ટાઈમ હાઈને વટાવવાનો પ્રયાસ કર્યો પરંતુ તેમ કરવામાં નિષ્ફળ રહ્યું અને ૨૨૧૨૬-૨૨૩૦૦ પર નિર્ણાયક પ્રતિકારની અમારી શ્રેણી અકબંધ રહી અને નિર્ણાયક પ્રતિકાર તરીકે કાર્ય કરવાનું ચાલુ રાખી શકે છે. દરમિયાન આગામી સપ્તાહમાં નિર્ણાયક સપોર્ટ ૨૧૫૪૧-૨૧૬૨૮ ની રેન્જમાં રહી શકે છે અને આની નીચેનો કોઈપણ ભંગ ૨૧૦૦૦-૨૧૧૧૮ તરફ બીજી લેગ સાર્થકમાં પરિણમી શકે છે. વ્યાપક વલણમાં મુખ્ય નબળાઈ અથવા કોઈ કહી શકે કે જો ૨૧૦૦૦ ક્લોઝિંગ ધોરણે નિર્ણાયક રીતે તૂટી જાય તો લાંબા ગાળાના ટ્રેન્ડ રિવર્સલ થઈ શકે છે.

ગયા અઠવાડિયે નિફ્ટી બંને બાજુની ચાલ સાથે અસ્થિર રહ્યો હતો જ્યાં તેણે શરૂઆતમાં ઓલટાઈમ હાઈ સ્ટરનું પરીક્ષણ કરવાનો પ્રયાસ કર્યો હતો પરંતુ તેમ કરવામાં નિષ્ફળ ગયો હતો અને આરબીઆઈની નાણાકીય નીતિની જાહેરાત પછી તેણે ડાઉનસાઈડ પર નિર્ણાયક સપોર્ટ સ્ટરોને ચકાસવાનો પ્રયાસ કર્યો હતો. આરબીઆઈએ તેની ત્રીજી બાય મંથલી પોલિસીમાં રેપો રેટને ૬.૫૦% પર યથાવત રાખ્યો છે જ્યારે ફિક્સડ રિવર્સ રેપો રેટ ૩.૭૫%, બેંક રેટ ૬.૭૫%, માર્જિનલ સ્ટેન્ડિંગ ફેસિલિટી (એમએસએફ) રેટ ૬.૨૫% અને સ્ટેન્ડિંગ ડિપોઝિટ સુવિધા છે. દર ૬.૨૫% જે જ્યારે રિઝર્વ બેંક ઓફ ઈન્ડિયા (આરબીઆઈ) એ ૨૦૨૩-૨૦૨૪ માટે ૫.૪% પર ફુગાવાનો અંદાજ જાળવી રાખ્યો છે. ના. વ. ૨૫ ના પ્રથમ ત્રિમાસિક ગાળા માટે માટે જીડીપી અનુમાન ૬.૭% થી વધારીને ૭.૨%, ના. વ. ૨૫ના બીજા ત્રિમાસિક ગાળા માટે ૬.૫% થી વધારીને ૬.૮% કરવામાં આવ્યું

છે; ના. વ. ૨૫ ના ત્રીજા ત્રિમાસિક ગાળા માટે જીડીપી વૃદ્ધિનું અનુમાન ૬.૪% થી વધારીને ૭.૦% થયું છે, જ્યારે ના. વ. ૨૫ના ચોથા ત્રિમાસિક ગાળા માટે જીડીપી વૃદ્ધિ અનુમાન ૬.૮% પર રાખવામાં આવ્યું છે.

બજાર ખુશ જણાતું ન હતું કારણ કે આરબીઆઈ ગવર્નરે નજીકના બળજબરીપૂર્વકના ભવિષ્યમાં કોઈ દરમાં વધુ કાપ મૂકવાનો સંકેત પણ આપ્યો ન હતો અને દલાલ સ્ટ્રીટ પર કેટલાક પ્રોફિટ બુકિંગ / કરેક્શન તેના માર્ગને અનુસર્યા હતા.

દરમિયાન નિફ્ટી પીએસઈ ઈન્ડેક્સમાં આપણે ગયા સપ્તાહથી સાવચેત છીએ જો કે તે ત્યાંથી અમુક હદ સુધી વધ્યો હતો પરંતુ તેણે સામાહિક ચાર્ટ્સ પર એક ડોજ બનાવ્યો હતો અને અત્યાર સુધીના માસિક ચાર્ટ પણ સારા દેખાતા નથી અને તે ૮૧૭૦.૦૫ પર બંધ કરવામાં સફળ રહ્યા હતા. નિફ્ટી પીએસઈ ઈન્ડેક્સ ટૂંક સમયમાં ટોપ-આઉટ થઈ શકે તેવું લાગે છે. જો કે તે ગયા સપ્તાહમાં ૮૦૦૫ના સ્તરે બંધ થવા માટે ૮૦૫૨ ની ઊંચી સપાટીને ચકાસવા માટે ૪૪૦૦ થી લગભગ તેજી કરવામાં સફળ રહી હતી. તે એક વર્ષમાં ૧૦૪.૬૫% નું જોરદાર વળતર આપવામાં સફળ રહ્યું. જો કે એવું લાગે છે કે સકારાત્મક સમાચાર અને ફંડામેન્ટલ ફ્લો હજુ પણ તેને ચાલુ રાખવા માટે મેનેજ કરી શકે છે પરંતુ નિફ્ટી પીએસઈ ઈન્ડેક્સ તે મલ્ટિ-યર રેઝિસ્ટન્સ પર ઊભું હોવાથી થાક ટૂંક સમયમાં આવી શકે છે અને કોઈપણ નજીવો નફો બુકિંગ વ્યક્તિગત સ્ટોકના આધારે સખત કરેક્શન આપી શકે છે. આ સેક્ટરમાં આ સ્તરે નફો બુક કરવો એ અહીં એક શાણો નિર્ણય લાગે છે અને પસંદગીના એફએમસીજી સેક્ટર અને નિફ્ટી આઈટી સેક્ટરમાં રોકાણને સંપૂર્ણપણે ફેરવવું જે વધુ સારું રિસ્ક રિવોર્ડ રેશનમાં પરિણમી શકે છે. જો કે સ્ટોક માર્કેટમાં ક્યાંય પણ ચોક્કસ ટોપ અને બોટમનું અનુમાન લગાવવું મુશ્કેલ છે પરંતુ નિફ્ટી પીએસઈ ઈન્ડેક્સમાં ટૂંક સમયમાં જ થાક આવી શકે છે અને કોઈપણ નજીવો નફો બુકિંગ તેને અહીંથી ઓછામાં ઓછા ૧૦૦૦ પોઈન્ટ્સથી સરળતાથી નીચે લઈ જઈ શકે છે અને સાવધાની આખા ક્ષેત્ર પર ચાલુ રહી શકે છે.

આપણી પાસે એચડીએફસી બેંકના સમાચારનો સકારાત્મક પ્રવાહ હોવાથી એલઆઈસી સાથે

વી જી સ્ટોક રિસર્ચ



વિશાલ ગુમા
મો. ૯૯૯૦૧૪૨૮૯૮

Email Id:
contact@vgstockresearch.com
Website:
https://vgstockresearch.com/

બેંકમાં ૮.૮૮% ડિસ્કો હસ્તગત કરવા માટે બેંકિંગ ક્ષેત્રની વિશાળ કંપની આપણી પાસે બેંકિંગ સેક્ટરમાં થોડો બેઝ બિલ્ડઅપ હોઈ શકે છે જ્યારે મુખ્ય પીએસયુ સ્ટોકસ પણ આ અઠવાડિયે આપણે કેટલીક બુકિંગ મેળવવાનું ચાલુ રાખી શકીએ છીએ. પીએસયુ સેક્ટરમાં અસ્થિરતા પીએસયુ/ પીએસઈ સેક્ટરમાં મોટો નફો બુક કરવાનો આ સમય છે અને બજેટની જાહેરાત પછી બાકીના પર ફરીથી નિર્ણય લઈ શકાય છે.

બંધ કેલેન્ડર વર્ષ ૨૦૨૩ માં ભારતે રેકોર્ડ બ્રેક જીએસટી કલેક્શન રૂ. ૧૪.૮૭ લાખ કરોડ અંદાજે કરેલ, જેમાં તેણે ઓક્ટોબર ૨૦૨૩ના મહિનામાં રૂ. ૧.૭૨ લાખ કરોડના એક મહિનામાં અત્યાર સુધીનું સૌથી વધુ જીએસટી કલેક્શન કર્યું હતું જ્યારે જાન્યુઆરી ૨૦૨૪ મહિનામાં જીએસટી કલેક્શન ૧.૭૨ લાખ કરોડ હતું. દરમિયાન ભારતે એપ્રિલથી નવેમ્બર ૨૦૨૩ના મહિનામાં લગભગ ૪૮૮.૪૬ બિલિયન ડોલરની નિકાસ કરી છે જે એપ્રિલથી નવેમ્બર ૨૦૨૨ના નિકાસ ડેટાની સરખામણીમાં ૧.૩૮% ઓછી છે.

દરમિયાન એફ આઈ આઈએ જાન્યુઆરી ૨૦૨૪ મહિનામાં રૂ. ૨૮,૪૬૨.૪૦ કરોડના નેટ આઉટફ્લો સાથે ચોખ્ખી વેચવાલી કરી છે. જ્યારે ડીઆઈઆઈ ભારતીય ઈક્વિટી માર્કેટ્સમાં ૨૬૭૪૩.૫૮ ના ચોખ્ખા પ્રવાહ સાથે ચોખ્ખા લેવાલ હતા. દરમિયાન છેલ્લા સપ્તાહમાં એફઆઈઆઈએ હજુ પણ રૂ. ૫,૮૭૧.૪૫ કરોડની નેટ નેગેટિવમાં હતા. જ્યારે ડીઆઈઆઈ રૂ. ૫,૩૨૫.૭૬ કરોડના ચોખ્ખા પ્રવાહ સાથે ચોખ્ખા લેવાલ હતા. સપ્તાહ માટે જે તેમને નિફ્ટીમાં મોટો ફાળો આપનાર બનાવે છે જ્યારે તે અન્ય એટીએચને ટક્કર આપવાનો પ્રયાસ કરે છે તેમ છતાં તે તેમ કરવામાં નિષ્ફળ જાય છે અને સેન્સેક્સ કોઈ સ્પષ્ટ સંકેત વિના ત્યાં સુધી વચ્ચે રહે. જ્યારે કેલેન્ડર વર્ષ ૨૦૨૩માં એફઆઈઆઈ રૂ. ૧,૩૧,૩૨૭.૧૫ કરોડ ની ચોખ્ખી ખરીદીમાં હતા. જે વર્ષ

૨૦૨૦ પછી સકારાત્મક છે. જ્યારે ડીઆઈઆઈએ લગભગ રૂ. ૧૨,૮૪૨.૨૫ કરોડ ડિસેમ્બર ૨૦૨૩ના મહિનામાં તેની અગાઉની ડિસેમ્બર ૨૦૨૨ની રૂ. ૨૪,૧૫૮.૧૩ કરોડની ખરીદીની સરખામણીમાં આ કેલેન્ડર વર્ષ ૨૦૨૩માં ડીઆઈઆઈ એ રૂ. ૧,૮૪,૬૫૦.૨૪ કરોડ ની લેવાલી કરેલ છે.

દરમિયાન ભારતીય સ્થાનિક બજારોમાં ચાલુ નાણાકીય વર્ષ ૨૩ માં મેઈનલાઈન અને એસએમઈ આઈપીઓના સંયુક્તમાં લગભગ રૂ. ૫૩,૨૦૨.૩૭ કરોડના ફેશ ઈશ્યુ સાથે આઈપીઓ બજારો પણ ઝડપથી વિકસ્યાં છે. આનાથી રૂ. ૫૩,૨૦૨.૩૭ કરોડ ના અર્થતંત્રમાં વધારાનું માર્કેટ કેપ અનુસંધાન પાના નં. ૪ પર

નિફ્ટી/સેન્સેક્સ/બેંક નિફ્ટી/નિફ્ટી

ફાઇનાન્સિયલ્સ/નિફ્ટી આઇટીના સંક્ષિપ્ત સ્તરો:
નિફ્ટી સીએમપી: ૨૧૭૮૨.૫૦
નિફ્ટી નિર્ણાયક પ્રતિકાર: ૨૨૧૨૬-૨૨૩૦૦
નિફ્ટી નિર્ણાયક સપોર્ટ: ૨૧૫૪૧-૨૧૬૨૮ / ૨૧૦૦૦-૨૧૧૧૮ (કેમ હોય તેમ)
સેન્સેક્સ સીએમપી: ૭૧૫૬૫.૪૯
સેન્સેક્સ મેક્સ પોટેન્શિયલ અપસાઇડ રેન્જ: ૭૬૦૦૦ (ફક્ત ૭૩૫૦૦-૭૪૨૮૧ ઉપર)
સેન્સેક્સ નિર્ણાયક સપોર્ટ: ૭૦૭૦૦-૭૧૩૦૦
બેંક નિફ્ટી અક્ષ: ૪૫૬૩૪.૫૫
બેંક નિફ્ટી મેક્સ પોટેન્શિયલ અપસાઇડ: ૪૮૦૦૦
બેંક નિફ્ટી નિર્ણાયક સપોર્ટ: ૪૪૦૦૦-૪૪૫૦૦
નિફ્ટી ફાઇનાન્સિયલ અક્ષ: ૨૦૨૦૩.૩૦
નિફ્ટી ફાઇનાન્સિયલ પોટેન્શિયલ અપસાઇડ: ૨૧૨૦૦-૨૧૮૦૦
નિફ્ટી નાણાકીય નિર્ણાયક સપોર્ટ: ૧૯૯૦૦-૨૦૨૦૦
નિફ્ટી અક્ષ: ૩૭૬૯૯.૨૫
નિફ્ટી આઇટી પોટેન્શિયલ અપસાઇડ: ૪૦૦૦૦
નિફ્ટી આઇટી નિર્ણાયક સપોર્ટ: ૩૫૪૦૦-૩૬૧૩૬

રડાર પર સ્ટોક:

લાઈફ કોષ્ટ:

૧) આઈઈએક્સ (હાલનો ભાવ ૧૪૩):

આ સ્ટોક અમારા રડાર પર છે કારણ કે ૧૨૦ ના નીચા સ્તરેથી તે પહેલાથી જ ૧૭૦+ ના ઉચ્ચ સ્તરનું પરીક્ષણ કરી ચૂક્યું છે. ૧૭૫-૧૮૧ના અંદાજિત સંભવિત ટાર્ગેટ માટે ૧૧૦ પર ચુસ્ત સ્ટોપલોસ સાથે ૧૩૦-૧૩૪ તરફના ઘટાડાને ઉમેરવા માટે હવે તે ગરમ લાગે છે.

૨) લાર્સન એન્ડ ટુબો (હાલનો ભાવ ૩૩૨૪):

ઉત્તમ ફંડામેન્ટલ્સ સાથે આ લાઈફ ટ્રેડિંગ હેતુ માટે સારું લાગે છે અને ૩૫૫૦-૩૬૨૫ પર મૂકવામાં આવેલા અંદાજિત સંભવિત લક્ષ્ય માટે ૩૫૫૦ પર કડક સ્ટોપલોસ સાથે હાલના ભાવ ૩૫૫૦ પર ઉમેરી શકાય છે.

૩) એસબીઆઈ કાર્ડ્સ (હાલનો ભાવ ૭૧૮):

કાર્ડ્સ વિભાગમાં આ લાઈફ કેપ જાન્યુઆરી એવું લાગે છે કે તે તેની કરેક્શન પ્રક્રિયા અહીં ક્યાંક પૂર્ણ કરી શકે છે અને ૭૮૪ પર અંદાજિત સંભવિત લક્ષ્ય સ્થાન માટે ૬૮૦ પર કડક સ્ટોપલોસ સાથે હાલના ભાવ ૭૧૮ પર ઉમેરી શકાય છે.

૪) હિન્દુસ્તાન યુનિલિવર (હાલનો ભાવ ૨૪૨૪):

આ લાઈફ કેપ એફએમસીજી કાઉન્ટર છેલ્લા એક વર્ષથી વધુ સમયથી સારું પર છે. અહીં આગળ બોટમ બનાવવું સારું લાગે છે અને માર્ચ ૨૦૨૪ ના અંત સુધી ૨૭૦૦-૨૮૦૦ ના અંદાજિત સંભવિત લક્ષ્ય માટે ૨૩૦૦ પર કડક સ્ટોપલોસ સાથે હાલના ભાવ ૨૪૨૪ પર અહીં એકઠા થઈ શકે છે.

૫) એશિયન પેઇન્ટ્સ (હાલનો ભાવ ૨૬૫૨):

આ સ્ટોક ત્રિકોણાકાર પેટર્નમાં ફરે છે અને હાલમાં તે આ પેટર્નની નીચે છે. ૩૪૦૦-૩૫૦૦ ના અંદાજિત સંભવિત લક્ષ્ય માટે ૨૭૦૦ પર કડક સ્ટોપલોસ સાથે હાલના ભાવ ૨૬૫૨ પર અહીં એકઠા થઈ શકે છે.

૬) એચડીએફસી બેંક (૧૪૦૪):

આ ભારે વજન માત્ર વિશાળ જ નથી પરંતુ બેંકિંગ ક્ષેત્રના ગોડ ફાધર છે, તાજેતરમાં જ એલઆઈસી દ્વારા બેંકમાં ૮.૮૮%નો વધારો થયો હોવાના સમાચાર વહેતા થયા છે જ્યારે તાજેતરમાં તેણે ટેકનિકલ મોરચે

તેના માસિક અને સામાહિક સપોર્ટમાં વધારો કર્યો છે. એક મહિનાની સમયમર્યાદામાં ૧૫૪૫ ના અંદાજિત સંભવિત લક્ષ્ય માટે ૧૩૭૦ પર કડક સ્ટોપલોસ સાથે હાલના ભાવ ૧૪૦૪ પર ઉમેરવામાં હજુ પણ સારું લાગે છે.

૭) અદાણી વિલ્મર (હાલનો ભાવ ૩૪૫):

આ લાઈફ કેપ અદાણી સ્ટોક ૩૫૦ના સ્તરને વશ કર્યા પછીથી અમારા રડાર પર છે અને તેણે ૪૦૦ નું પરીક્ષણ કર્યું છે પરંતુ હજુ પણ અહીં હાલના ભાવ ૩૪૫ પર ફરી એકઠા કરવા સારા લાગે છે અને જો અંદાજિત સંભવિત લક્ષ્ય માટે ૨૮૮ પર કડક સ્ટોપલોસ સાથે ૩૪૦ પર આવે તો તેમાં વધુ ઉમેરી શકાય છે. ૩ મહિનાના સમયગાળામાં ૫૩૨.

મિડ-કેપ્સ:

૧) બંધન બેંક (હાલનો ભાવ ૨૧૬):

આ મિડ-કેપ પ્રાઈવેટ બેંક વર્તમાન સમયે હોટ લાગે છે અને તે મધ્યમથી લાંબા ગાળાના પોર્ટફોલિયોમાં જમા થઈ શકે છે. હાલના ભાવ ૨૧૬ પર અહીં જાહેરાત કરવી સારી લાગે છે અને આગામી ૩ મહિનાની સમયમર્યાદામાં ૩૦૦-૩૬૦ ના અંદાજિત સંભવિત લક્ષ્ય માટે ૧૮૦ પર કડક સ્ટોપલોસ સાથે ૨૧૦ પર આવે તો વધુ ઉમેરી શકાય છે.

૨) કોમ્પન ગ્રીન્સ (હાલનો ભાવ ૨૮૭):

આ મિડ-કેપ કન્ઝ્યુમર ડ્યુરેબલ કાઉન્ટર આગામી ૨ મહિનાની સમયમર્યાદામાં ૩૫૦ પર મૂકવામાં આવેલા અંદાજિત સંભવિત લક્ષ્ય માટે ૨૫૦ પર કડક સ્ટોપલોસ સાથે ૨૭૫ તરફ ઘટાડા પર ઉમેરવા માટે સારું લાગે છે.

૩) આઈસીઆઈસીઆઈ મુકેન્શિયલ લાઇફ (હાલનો ભાવ ૫૨૦):

વીમા પર જીએસટી દરમાં ઘટાડો કરવા માટે સંસદીય સત્રમાં તાજેતરની ભલામણ પછી આ કાઉન્ટર હાલના ભાવ ૫૨૦ પર ઉમેરવા માટે ગરમ લાગે છે અને ૫૬૮ પર મૂકવામાં અનુસંધાન પાના નં. ૪ પર