

હંમેશાં વાંચો
અમદાવાદથી પ્રકાશિત થતું, પ્રજાના પ્રાણ પ્રશ્નોને
વાચા આપતું, અન્યાય સામે અવાજ ઉઠાવતું
કાન્તિકારી નિડર ગુજરાતી દૈનિક
નિર્મલ મેટ્રો
Web site :
www.nirmalmetro.com

અંગ્રેજી અને
ગુજરાતી બંને
ભાષામાં
પ્રકાશિત

ધી ઇકોનોમિક રેવલ્યુશન

THE ECONOMIC REVOLUTION

સ્ટોક માર્કેટ અને આધુનિક આર્થિક પ્રવાહોની સચોટ
માહિતિ પ્રતિબિંબિત કરતું અમદાવાદથી પ્રકાશિત થતું
આર્થિક સામાહિક

Web site : www.theeconomicrevolution.in
E mail : theeconomicrevolution@yahoo.co.in

Every thing that's on Money !!!

● Year : 21 ● Issue : 05 ● Date : 22.01.2024 ● Monday ● Editor : NARENDRA G. JOSHI ● Page - 20 ● Price : Rs. 10/- ● Annual Sub -Rs.500.
Regd. Office : H-115/991, Nirmal Appartments, Opp. Jaymangal BRTS Bus Stop, 132' Ring Road, Naranpura, AHMEDABAD-380 063. ● Mo. 98250 65387

આગામી સપ્તાહ દરમિયાન બજાર મિશ્ર રૂપ દર્શાવશે

સેન્સેક્સ પર ૧૦૦-૧૫૦ પોઈન્ટના વધારા સાથે અને નિફ્ટી પર ૨૫-૩૫ પોઈન્ટના ગેપ સાથે મંગળવારે બજારો પોઝિટિવ નોટ ખોલવાની ધારણા છે. વૈશ્વિક બજારો શુક્રવારે મિશ્ર વલણો સાથે બંધ રહ્યાં હતાં. આપણે સોમવારે એશિયન બજારોના વલણો જોવાની જરૂર છે. આપણાં બજારોમાં સોમવારે રજા હોય છે. હંમેશની જેમ આગામી સપ્તાહ દરમિયાન બજારોમાં મિશ્ર વલણો અને ભારે

અસ્થિરતા જોવા મળે તેવી શક્યતા છે. આવતા શુક્રવારે અમારા બજારો ઉચ્ચ અનિશ્ચિતતા સાથે સમાપ્ત થશે. હું તમામ વાચકોને વિનંતી કરું છું કે મારી ભલામણોનું પાલન કરતી વખતે તેમની વિવેકબુદ્ધિ અને યોગ્ય ખંતનો ઉપયોગ કરે. કૃપા કરીને આ સૂચનોને તેમના પોતાના હિતમાં અનુસરતી વખતે તમારી બધી સાવચેતી રાખો. ફાર્મા, ઈન્ફ્રાસ્ટ્રક્ચર, મેટલ્સ, એન્જિનિયરિંગ, બેંકિંગ,

તા.૨૩ જાન્યુઆરી, ૨૦૨૪ થી તા.૨૮ જાન્યુઆરી, ૨૦૨૪ સુધી

સેન્સેક્સ સ્ટોકસ



મૂર્તિ ગરીમેલા
LANDLINES : 040-23403201, 040- 2373 3202
(M) : 0-96762 - 80349 , 0- 77318 -15970
e mail : sensex_stocks@yahoo.co.in,
www.track2trade.net

સિમેન્ટ અને ઊર્જા ક્ષેત્રો આ સપ્તાહ દરમિયાન સારો દેખાવ કરશે.

હું તમામ વેપારીઓને સલાહ આપું છું કે તેઓ તેમના તમામ એકિઝક્યુટેડ સોદા માટે

તેમની જોખમ સહન કરવાની ક્ષમતા મુજબ સ્ટોપ લોસ લાગુ કરે. સ્ટોપ લોસ ટ્રિગર થાય ત્યાં કૃપા કરીને પુનઃપ્રવેશની કિંમતની નોંધ લો.

યાદ રાખવા જેવી બાબતો:
રોક બેંક : ટ્રેડિંગમાં સલામત રહેવા માટે બંધ પોઝિશનો એક પછી એક લેવી, ઉદા. બંને ફ્યુચર્સ અને ઓપ્શન લેવા જોઈએ, જેથી હેતુ સિદ્ધ થાય.

ઓપ્શન સોગમેન્ટ : બંને કોલ અને પુટ કોઈપણ પ્રકારના ફેરફાર વિના એક બાદ એક લેવા જોઈએ. નેકેડ ટ્રેડિંગ કરશો નહીં, તે જોખમી બની શકે છે.

જો ભલામણિત ભાવ નીચે ખુલે તો : જો કોઈ સ્કીપ

ભલામણ કરેલા ભાવની નીચે ખુલે તો, એટલે કે ખરીદ કિંમત રેન્જની નીચે ખુલે તો સ્કીપમાં એન્ટર થશો નહીં.


કેશ સોગમેન્ટ
એનએચપીસી : ખરીદો
આ શેર રૂ.૮૦-૮૧ માં ખરીદો

લક્ષ્યાંક ૮૦-૮૪
સ્ટોપ લોસ: ૭૭-૭૭.૨૫
ફરી દાખલ થવાનો ભાવ: ૭૩-૭૫

બહાર નીકળવાનો સમય:
અનુસંધાન પાના નં. ૨ પર

છેલ્લે આગામી મહિનાઓમાં માસિક સમાપ્તિ અને કાપવામાં આવેલ સપ્તાહ, કાર્ડ્સ પર અસ્થિરતા

ટેકનિકલ એનાલિસિસ, રિસર્ચ અને વીકલી આઉટલુક
(૨૩ જાન્યુઆરીથી ૨૫ જાન્યુઆરી, ૨૦૨૪)
નિફ્ટી-ઇઓડી ચાર્ટ વિશ્લેષણ
(તરંગોની રચના)
નિફ્ટી-ઇઓડી ચાર્ટ (૧૯-જાન્યુ-૨૦૨૪):-



એન્જોય ડેઇલી પ્રોફીટ
લલીત ઢીંગરા

webwww.enjoydailyprofits.blogspot.com
e mail:lalitdhangra@yahoo.com
મો.

૦૯૯૩૫૦૦૬૫૦૭, ૦૯૯૮૯૯૯૯૭૨૭૧

ઇઓડી ચાર્ટમાં તકનીકી પેટર્ન અને રચનાઓ

૧- તા. ૧૭-૦૬-૨૦૨૨ના રોજ ૧૫૧૮૩.૪ પર અગાઉના વેલ્ડ સ્ટ્રક્ચર "એબીસી કરેક્શન" ની સુધારાત્મક વેવ-સી પૂર્ણ અને નવા વેલ્ડ સ્ટ્રક્ચરની ઈમ્પલ્સિવ વેવ-૧ની શરૂઆત.

૨- તા. ૧૫-૦૯-૨૦૨૨ ના રોજ ૧૮૦૯૬.૨ પર ઈમ્પલ્સિવ વેવ-૧ પૂર્ણ.

૩- તા. ૩૦-૦૯-૨૦૨૨ ના રોજ ૧૬૭૪૭.૭ પર સુધારાત્મક વેવ-૨ પૂર્ણ.

૪- તા. ૦૧-૧૨-૨૦૨૨ ના રોજ ૧૮૮૮૭.૬ પર વેવ-૩ ની ઈમ્પલ્સિવ વેવ-(૧) પૂર્ણ.

૫- તા. ૨૦-૦૩-૨૦૨૩ ના રોજ ૧૬૮૨૮.૩ પર વેવ-૩ ની સુધારાત્મક વેવ-(૨) પૂર્ણ.

૬- તા. ૧૫-૦૯-૨૦૨૩ ના રોજ ૨૦૨૨૨.૪૫ પર વેવ-૩ ની ઈમ્પલ્સિવ વેવ-(૩) પૂર્ણ અને "એબીસી" કરેક્શનની વેવ-એ ની શરૂઆત.

૭. તા. ૦૪-૧૦-૨૦૨૩ ના રોજ ૧૮૩૩૩.૬ પર વેવ-૩ ની વેવ-(૪) ની વેવ-એ પૂર્ણ.

૮- તા. ૧૭-૧૦-૨૦૨૩ ના રોજ ૧૮૮૪૯.૮ પર વેવ-૩ ની વેવ-(૪) ની વેવ-બી પૂર્ણ.

૯- તા. ૨૬-૧૦-૨૦૨૩ ના રોજ ૧૮૮૩૭.૮૦ પર વેવ-૩ ની વેવ-(૪) ની સુધારાત્મક વેવ-સી પૂર્ણ અને વેવ-૩ ની શરૂઆતની આવેગજન્ય તરંગ-(૫)ની શરૂઆત.

૧૦- તા. ૧૬-૦૧-૨૦૨૪ ના રોજ ૨૨૧૨૪.૨ પર તેની તાજેતરની ઉચ્ચ અને નવી લાઈફ ટાઈમ ટોચની રચના સાથે વેવ-૩ ની ઈમ્પલ્સિવ વેવ-(૫) ચાલુ.

૧૧- તા. ૧૮-૦૧-૨૦૨૪ ના રોજ ૨૧૫૩૯.૪ પર તાજેતરના બોટમ ફોર્મેશન સાથે અનુસંધાન પાના નં. ૪ પર

ગયા અઠવાડિયે, મેં ટ્રેડર્સ માટે બાય ઓન ડીપ્સનો વ્યુ જોયો હતો પરંતુ બજારોમાં આટલી તીવ્ર વેચવાલી થવાની મને અપેક્ષા નહોતી. સૂચકાંકો સકારાત્મક નોંધ પર ખુલ્યા હતા અને HDFC બેંકોનાં પરિણામો પછી બજારો ઝડપથી નીચે પટકાયાં હતાં અને નાના પુલબેક સાથે તેઓ નબળી નોંધ પર સ્થિર થયાં હતાં. સામાહિક ચાર્ટ્સ પર, નિફ્ટી અને બેંકનિફ્ટીએ એક્સપાયરી સપ્તાહ માટે નબળા અંડરટોનને હાઈલાઈટ કરતી મંદીની મીણબત્તી બનાવી છે. જો કે, નિફ્ટી અને બેંકનિફ્ટીએ પોતપોતાના ૩૪ દિવસ અને ૧૦૦ દિવસની મૂવિંગ એવરેજનો ટેકો લીધો છે અને તે સ્તરોથી કેટલાક

ટેકનીકલ ઈનસાઈટ



રાહુલ
રાંદેરીયા

ખરીદ સપોર્ટ જોવા મળ્યા છે. આથી, આવતા અઠવાડિયે નિફ્ટી અને બેંકનિફ્ટીમાં ટ્રેન્ડ નિર્ણાયક સ્તર ૨૧૮૦૦ અને ૪૩૨૫૦ છે. જ્યારે, જો તેને બંધના ધોરણે નિર્ણાયક રીતે બહાર કાઢવામાં આવે, તો સૂચકાંકોમાં તેજ જોવા મળી શકે છે. કાપેલા સપ્તાહ અને માસિક સમાપ્તિના પાછલા ભાગમાં, વેપારીઓને પ્રથમ અડધા કલાકની રેન્જ બ્રેકઆઉટ વ્યૂહરચના લાગુ

કરવા અને અનુસરવાનું સૂચન કરવામાં આવે છે. ટેકનિકલ રીતે, બજારો આવતા અઠવાડિયે ઉચ્ચ અસ્થિરતાના સાક્ષી બની શકે છે, કારણ કે સ્માર્ટ મની જાન્યુઆરીથી ફેબ્રુઆરી શ્રેણીમાં પોઝિશન બદલશે. અમે કેન્દ્રીય બજેટ ૨૦૨૪ તરફ આગળ વધી રહ્યા છીએ, તેથી ઈન્ફ્રા, રેલ્વે, બેંકિંગ, કેપિટલ ગુડ્સ સેક્ટર અને શેરો ચર્ચામાં હોઈ શકે છે. એડવાન્સ ડિક્લાઈન રેશિયો થોડો એડવાન્સની તરફ ભાગ્યે જ હોઈ શકે છે અને એક્સાઈટ્સ અને ડીઆઈઆઈ શનિવારે સેલર હતા. વૈશ્વિક મોરચે, વૈશ્વિક બજારો સમ થી સકારાત્મક નોંધ પર સ્થિર થયાં છે જ્યાં યુએસ ૧૦ વર્ષના બોન્ડની ઉપજ મજબૂત નોંધ પર સમાપ્ત થઈ છે, ડોલર ઈન્ડેક્સ સકારાત્મક રીતે ટ્રેડ થયો છે, બ્રેન્ટ ઓઈલ ટ્રેડેન્સ જાઉન્ડ છે અને સોનું સપ્તાહ માટે ફ્લેટ થી નેગેટિવ ટ્રેડ થયું છે. તકનીકી સંકેતોની પાછળ. આગામી સપ્તાહ બજારો અત્યંત અસ્થિર વેપાર કરે તેવી અપેક્ષા છે જ્યાં રોલઓવર પ્રવૃત્તિ ચાલશે. નિફ્ટી, બેંકનિફ્ટી અને સેન્સેક્સના ટેનિક ચાર્ટ પર મોમેન્ટમ સૂચક RSI નબળો છે. ડેરિવેટિવ/ ઓપ્શન ટ્રેડર્સ માટે, મજબૂત CEs લેખન અને PEs લેખન અનુસંધાન પાના નં. ૧૫ પર

જાહેર ક્ષેત્રના શેરો પર નજર રાખવાનો સમય

કેલેન્ડર વર્ષ ૨૦૨૪ ના ચોથા અઠવાડિયે રાહુ તરીકે ઓળખાતા ગ્રહ અને વર્ષ ૨૦૨૪ શનિ તરીકે ઓળખાતા ગ્રહ દ્વારા રજૂ થાય છે.

આ અઠવાડિયે મંગળ, અને બુધ ગુરુ ગૃહમાં સંયોગ કરી રહ્યા છે.

એસ્ટ્રો ઈકોનોમિક્સના મતે આ સંયોજન વૈશ્વિક શેરબજારમાં મિશ્ર પરિણામ લાવી શકે છે.

પાછલા અઠવાડિયે આર્ટિકલ અમારી એડવાન્સ

એસ્ટ્રોમની ગુરુ



કર્નલ અચ્ય
મો.
09414056705
astromoneyguru@gmail.com
www.ajayastromoneyguru.com

એલર્ટ સાચી સાબિત થઈ હતી શેરબજારમાં ઝિગ ઝેગ ચાલ જોવા મળી હતી.

અમને જણાવતા આનંદ થાય છે કે અમે ઓનલાઈન નાણાકીય જ્યોતિષ અભ્યાસક્રમ ચલાવી રહ્યા

છીએ, રસ ધરાવનાર વ્યક્તિ અમારી સાથે વાત કરી શકે છે.

એસ્ટ્રો ઈકોનોમિક્સના જણાવ્યા મુજબ આગામી ૨૦-૨૫ દિવસ માટે જાહેર ક્ષેત્રના શેરો પર નજર રાખવાનો આ સમય છે.

BEL, REC, HAL, PNB પર નજર રાખો.

ઉપરોક્ત ભલામણો ફક્ત સંશોધન હેતુ માટે છે, કોઈપણ નાણાકીય નિર્ણય લેવા માટે તમારા નાણાકીય સલાહકારની સલાહ લો.

સેન્સેક્સ સ્ટોકસ

પાના નં. ૧ નું ચાલુ

૧૫-૨૦ વેપારના દિવસ (એન્ટ્રી સમય: દિવસ દરમિયાન) મહાબેંક : ખરીદો આ શેર રૂ.૫૦-૫૨માં ખરીદો લક્ષ્યાંક : ૫૮-૬૦ સ્ટોપ લોસ: ૪૮-૪૮.૨૫ ફરી દાખલ થવાનો ભાવ: ૪૫-૪૬.૫૦ બહાર નીકળવાનો સમય: ૧૫-૨૦ વેપારના દિવસ (એન્ટ્રી સમય: દિવસ દરમિયાન) હુડકો : ખરીદો આ શેર ૧૬૬-૧૬૮ માં ખરીદો લક્ષ્યાંક ૧૮૫-૧૮૦ સ્ટોપ લોસ: ૧૬૦-૧૬૦.૨૫ ફરી દાખલ થવાનો ભાવ: ૧૫૨-૧૫૬ બહાર નીકળવાનો સમય: ૧૫-૨૦ વેપારના દિવસ (એન્ટ્રી સમય: દિવસ દરમિયાન) રેઈન : ખરીદો આ શેર રૂ.૧૬૦-૧૬૪માં ખરીદો લક્ષ્યાંક ૧૮૦-૧૮૫ સ્ટોપ લોસ: ૧૫૪-૧૫૪.૨૫ ફરી દાખલ થવાનો ભાવ: ૧૪૮-૧૫૧ બહાર નીકળવાનો સમય: ૧૫-૨૦ વેપારના દિવસ (એન્ટ્રી સમય: દિવસ દરમિયાન) એમએમટીસી ખરીદો ૭૩-૭૫માં ખરીદો લક્ષ્યાંક ૮૨-૮૫ સ્ટોપલોસ: ૭૧-૭૧.૨૫ ફરી દાખલ થવાનો ભાવ: ૬૭-૬૮ બહાર નીકળવાનો સમય: ૧૫-૨૦ વેપારના દિવસ (એન્ટ્રી સમય: દિવસ દરમિયાન) ફ્યુચર્સ એનએમટીસી ફેબુ. - : ખરીદો આ શેર રૂ.૨૧૦-૨૧૪માં ખરીદો લક્ષ્યાંક ૨૩૫-૨૪૦ સ્ટોપલોસ: રૂ. ૨૦૪-૨૦૪.૨૫ ફરી દાખલ થવાનો ભાવ: રૂ. ૧૯૬-૨૦૦ બહાર નીકળવાનો સમય: ૧૦-૧૫ વેપારના દિવસ (એન્ટ્રી સમય: દિવસ દરમિયાન) પીએફસી: ફેબુ.ખરીદો આ શેર રૂ.૪૧૫-૪૨૦માં ખરીદો લક્ષ્યાંક ૪૬૫-૪૮૦ સ્ટોપલોસ: ૪૧૨-૪૧૨.૫૦

ફરી દાખલ થવાનો ભાવ: ૩૯૬-૪૦૪ બહાર નીકળવાનો સમય: ૧૦-૧૫ વેપારના દિવસ (એન્ટ્રી સમય: દિવસ દરમિયાન) સેઈલ ફેબુ. ખરીદો આ શેર રૂ.૧૧૨-૧૧૫માં ખરીદો લક્ષ્યાંક ૧૨૭-૧૩૦ સ્ટોપ લોસ: ૧૦૮-૧૦૮.૨૫ ફરી દાખલ થવાનો ભાવ: ૧૦૪-૧૦૬ બહાર નીકળવાનો સમય: ૧૦-૧૫ વેપારના દિવસ (એન્ટ્રી સમય: દિવસ દરમિયાન) કોલઈન્ડિયા ફેબુ. ખરીદો આ શેર રૂ.૩૮૫-૪૦૦માં ખરીદો લક્ષ્યાંક ૪૪૦-૪૫૨ સ્ટોપલોસ: ૩૮૪-૩૮૪.૫૦ ફરી દાખલ થવાનો ભાવ: ૩૭૦-૩૭૮ બહાર નીકળવાનો સમય: ૧૦-૧૫ વેપારના દિવસ (એન્ટ્રી સમય: દિવસ દરમિયાન) આરઈસીલી. ફેબુ ખરીદો આ શેર રૂ.૪૫૫-૪૬૦માં ખરીદો લક્ષ્યાંક ૫૦૫-૫૨૦ સ્ટોપ લોસ: ૪૪૨-૪૪૨.૫૦ ફરી દાખલ થવાનો ભાવ: ૪૨૬-૪૩૪ બહાર નીકળવાનો સમય: ૧૦-૧૫ વેપારના દિવસ (એન્ટ્રી સમય: દિવસ દરમિયાન) સેફ બેટ હિંદ કોર્પર્સ -ફ્યુચર્સ ફેબુ. ખરીદો રૂ.૨૭૦-૨૭૪ ના ભાવે ખરીદો ટાર્ગેટ પ્રાઈઝ રૂ.૩૦૦-૩૧૦ સ્ટોપલોસ: ૨૬૨-૨૬૨.૨૫ ફરી દાખલ થવાનો ભાવ: ૨૫૦-૨૫૬ બહાર નીકળવાનો સમય: ૧૦-૧૫ વેપારના દિવસ (દાખલ થવાનો સમય - પુરો દિવસ) હિંદ કોર્પર્સ -પુટ ૨૭૦ પીઈ ફેબુ. ખરીદો ૧૦.૦૦-૧૨.૦૦ ના ભાવે ખરીદો ટાર્ગેટ પ્રાઈઝ રૂ.૨૫.૦૦-૩૦.૦૦ સ્ટોપલોસ: ૭.૦૦-૭.૨૫ બહાર નીકળવાનો સમય: ૧૦-૧૫ વેપારના દિવસ (દાખલ થવાનો સમય -

પુરો દિવસ) નેશનલુમ ફ્યુચર્સ ફેબુ. ખરીદો રૂ.૧૩૨-૧૩૫ ના ભાવે ખરીદો ટાર્ગેટ પ્રાઈઝ રૂ.૧૫૦-૧૫૫ સ્ટોપલોસ: ૧૨૮-૧૨૮.૨૫ ફરી દાખલ થવાનો ભાવ: ૧૨૨-૧૨૫ બહાર નીકળવાનો સમય: ૧૦-૧૫ વેપારના દિવસ (દાખલ થવાનો સમય - પુરો દિવસ) નેશનલુમ પુટ ૧૩૫ પીઈ ફેબુ. ખરીદો ૪.૦૦-૫.૦૦ ના ભાવે ખરીદો ટાર્ગેટ પ્રાઈઝ રૂ.૧૫.૦૦-૧૮.૦૦ સ્ટોપલોસ: ૩.૦૦-૩.૨૫ બહાર નીકળવાનો સમય: ૧૦-૧૫ વેપારના દિવસ (દાખલ થવાનો સમય - પુરો દિવસ) ઓપ્શન્સ: સ્ટોક ઓપ્શન્સ પીએનબી કોલ ૧૧૦ સીઈ ફેબુ. ખરીદો ૪.૦૦-૫.૦૦ ખરીદો ટાર્ગેટ પ્રાઈઝ ૧૦-૧૫ સ્ટોપ લોસ: ૩.૦૦-૩.૨૫ બહાર નીકળવાનો સમય: ૧૦-૧૫ વેપારના દિવસ દાખલ થવાનો સમય: પુરો દિવસ પીએનબી પુટ , ૧૦૦ પીઈ ફેબુ. ખરીદો રૂ.૩.૦૦-૩.૭૫ ખરીદો ટાર્ગેટ પ્રાઈઝ ૧૦.૦૦-૧૨.૦૦ સ્ટોપ લોસ: ૨.૦૦-૨.૨૫ બહાર નીકળવાનો સમય: ૧૦-૧૫ વેપારના દિવસ દાખલ થવાનો સમય: પુરો દિવસ આઈડીએફસી કોલ ૧૨૫ સીઈ ફેબુ. ખરીદો રૂ.૪.૫૦-૫.૨૫ ટાર્ગેટ પ્રાઈઝ ૧૨.૦૦-૧૫.૦૦ સ્ટોપ લોસ: ૨.૭૫-૨.૮૦ બહાર નીકળવાનો સમય: ૧૦-૧૫ વેપારના દિવસ દાખલ થવાનો સમય: પુરો દિવસ આઈડીએફસી પુટ-૧૨૫ પીઈ ફેબુ.ખરીદો રૂ ૩.૭૫-૪.૫૦ ટાર્ગેટ પ્રાઈઝ ૧૨.૦૦-૧૫.૦૦ સ્ટોપ લોસ: ૨.૫૦-૨.૬૫ બહાર નીકળવાનો સમય : એક્સપાયરી સુધી દાખલ થવાનો સમય: પુરો

દિવસ ઇન્ડેક્સ ઓપ્શન્સ: નિફ્ટી કોલ - ૨૧૬૦૦ - સીઈ ૦૧.૦૨.૨૦૨૪ ખરીદો રૂ.૧૭૫-૧૮૦ ટાર્ગેટ પ્રાઈઝ ૫૫૦-૬૦૦ સ્ટોપ લોસ: ૧૨૦-૧૨૧ બહાર નીકળવાનો સમય: એક્સપાયરી સુધી દાખલ થવાનો સમય: પુરો દિવસ નિફ્ટી પુટ - ૨૧૬૦૦ - પીઈ ૦૧.૦૨.૨૦૨૪ ખરીદો રૂ.૧૫૫-૧૬૫ ટાર્ગેટ પ્રાઈઝ ૫૦૦-૫૫૦ સ્ટોપ લોસ: ૧૧૦-૧૧૧ બહાર નીકળવાનો સમય: એક્સપાયરી સુધી દાખલ થવાનો સમય: પુરો

દિવસ બેંક નિફ્ટી કોલ - ૪૬૦૦૦ - સીઈ - ૩૧.૦૧.૨૦૨૪ ખરીદો રૂ.૫૫૦-૫૭૫ ટાર્ગેટ પ્રાઈઝ ૧૫૦૦-૧૮૦૦ સ્ટોપ લોસ: ૪૨૫-૪૨૬ બહાર નીકળવાનો સમય: એક્સપાયરી સુધી દાખલ થવાનો સમય: પુરો દિવસ બેંક નિફ્ટી પુટ - ૪૬૦૦૦ - પીઈ- ૩૧.૦૧.૨૦૨૪ ખરીદો રૂ. ૩૫૦-૩૭૫ ટાર્ગેટ પ્રાઈઝ ૧૦૦૦-૧૨૦૦ સ્ટોપ લોસ: ૨૭૫-૨૭૬ બહાર નીકળવાનો સમય: એક્સપાયરી સુધી

દાખલ થવાનો સમય: પુરો દિવસ. ફીન નિફ્ટી કોલ - ૨૦૬૦૦ -સીઈ- ૩૧.૦૧.૨૦૨૪ ખરીદો રૂ. ૧૭૫-૧૮૦ ટાર્ગેટ પ્રાઈઝ ૫૫૦-૬૦૦ સ્ટોપ લોસ: ૧૨૦-૧૨૧ બહાર નીકળવાનો સમય: એક્સપાયરી સુધી દાખલ થવાનો સમય: પુરો દિવસ. ફીન નિફ્ટી પુટ - ૨૦૬૦૦ -પીઈ- ૩૦.૦૧.૨૦૨૪ ખરીદો રૂ. ૧૭૫-૧૮૦ ટાર્ગેટ પ્રાઈઝ ૫૫૦-૬૦૦ સ્ટોપ લોસ: ૧૨૦-૧૨૧ બહાર નીકળવાનો સમય: એક્સપાયરી સુધી દાખલ થવાનો સમય: પુરો દિવસ.

સપ્તાહ દરમિયાન સોના-ચાંદીના વાયદાના ભાવમાં સામસામા રાહ: ફૂડ તેલમાં વૃદ્ધિ: કોટન-ખાંડીમાં નરમાઈ સપ્તાહ દરમિયાન સોના-ચાંદીના વાયદાના ભાવમાં સામસામા રાહ: ફૂડ તેલમાં વૃદ્ધિ: કોટન-ખાંડીમાં નરમાઈ

મુંબઈ: દેશના અગ્રણી કોમોડિટી રિવિટિવ્ઝ એક્સચેન્જ એમસીએક્સ પર વિવિધ કોમોડિટી વાયદા, ઓપ્શન્સ અને ઈન્ડેક્સ ફ્યુચર્સમાં ૧૨થી ૧૮ જાન્યુઆરી સુધીના સપ્તાહ દરમિયાન રૂ.૮,૭૪,૫૫૫.૦૫ કરોડનું ટર્નઓવર નોંધાયું હતું, જેમાં કોમોડિટી વાયદાનાં કામકાજનો હિસ્સો રૂ.૧,૦૪,૬૦૮.૦૩ કરોડનો અને ઓપ્શન્સનો હિસ્સો રૂ.૮૬૯૮૭૨.૦૨ કરોડનો હતો. સમીક્ષા હેઠળના સપ્તાહ દરમિયાન કીમતી ધાતુઓના વાયદાઓમાં સોનાના વાયદાઓમાં એમસીએક્સ સોનું ફેબ્રુઆરી વાયદો સપ્તાહના પ્રારંભે ૧૦ ગ્રામદીઠ રૂ.૬૧,૮૨૫ના ભાવે ખૂલી, સપ્તાહ દરમિયાન ઈન્ટ્રા-ડેમાં ઉપરમાં રૂ.૬૨,૬૮૦ અને નીચામાં રૂ.૬૧,૪૫૪ ના મથાળે અથડાઈ, સપ્તાહનાં અંતે રૂ.૧૯ ઘટી રૂ.૬૧,૭૬૯ના ભાવે પહોંચ્યો હતો. આ સામે ગોલ્ડ-ગિની જાન્યુઆરી કોન્ટ્રેક્ટ ૮ ગ્રામદીઠ રૂ.૮૭ ઘટી રૂ.૫૦,૦૭૭ અને ગોલ્ડ-પેટલ જાન્યુઆરી કોન્ટ્રેક્ટ ૧ ગ્રામદીઠ રૂ.૧૭ ઘટી રૂ.૬,૦૮૫ના ભાવે પહોંચ્યો હતો. સોનું-મિની ફેબ્રુઆરી વાયદો ૧૦ ગ્રામદીઠ રૂ.૩૯૧,૭૯૧ના સ્તરે પહોંચ્યો હતો. ચાંદીના વાયદાઓમાં ચાંદી માર્ચ વાયદો સપ્તાહના પ્રારંભે ૧ કિલોદીઠ રૂ.૭૧,૮૬૧ના ભાવે ખૂલી, સપ્તાહ દરમિયાન ઈન્ટ્રા-ડેમાં ઉપરમાં રૂ.૭૩,૨૪૫ અને



નીચામાં રૂ.૭૧,૧૪૮ ના મથાળે અથડાઈ, સપ્તાહનાં અંતે રૂ.૨૬૧ વધી રૂ.૭૧,૬૧૫ ના સ્તરે બંધ થયો હતો. ચાંદી-મિની ફેબ્રુઆરી કોન્ટ્રેક્ટ રૂ.૨૬૨ વધી રૂ.૭૧,૭૨૦ અને ચાંદી-માઈકો ફેબ્રુઆરી કોન્ટ્રેક્ટ રૂ.૨૩૮ વધી રૂ.૭૧,૭૩૦ બંધ થયો હતો. બિનલોહ ધાતુઓના વાયદાઓમાં એમસીએક્સ તાંબુ જાન્યુઆરી વાયદો રૂ.૭૧૮.૬૦ના ભાવે ખૂલી, રૂ.૩.૬૫ ઘટી રૂ.૭૧૩.૩૫ જ્યારે એલ્યુમિનિયમ જાન્યુઆરી કોન્ટ્રેક્ટ રૂ.૫.૬૫ ઘટી રૂ.૧૯૭.૪૫ તેમ જ સીસું જાન્યુઆરી કોન્ટ્રેક્ટ રૂ.૨.૩૦ ઘટી રૂ.૧૮૦ના ભાવ થયા હતા. જસત જાન્યુઆરી કોન્ટ્રેક્ટ રૂ.૩.૮૦ ઘટી રૂ.૨૧૯ના ભાવ થયા હતા. મિની વાયદાઓમાં એલ્યુમિનિયમ-મિની જાન્યુઆરી કોન્ટ્રેક્ટ રૂ.૫.૧૦ ઘટી રૂ.૧૯૮.૧૫ સીસુ-મિની જાન્યુઆરી કોન્ટ્રેક્ટ રૂ.૨.૩૦ ઘટી રૂ.૧૮૦.૫૦ જસત-મિની જાન્યુઆરી વાયદો રૂ.૩.૮૫ ઘટી રૂ.૨૧૯.૫૫ બંધ થયો હતો. એનર્જી સેગમેન્ટના વાયદાઓમાં એમસીએક્સ ફૂડ તેલ ફેબ્રુઆરી વાયદો સપ્તાહના પ્રારંભે ૧ બેરલદીઠ રૂ.૬,૧૦૧ના ભાવે ખૂલી, સપ્તાહ દરમિયાન ઈન્ટ્રા-ડેમાં ઉપરમાં રૂ.૫૭,૨૦૦ અને નીચામાં

રૂ.૫,૯૧૦ ના મથાળે અથડાઈ, સપ્તાહનાં અંતે રૂ.૧૨૨ વધી રૂ.૬,૧૫૭ બોલાયો હતો, જ્યારે ફૂડ તેલ-મિની ફેબ્રુઆરી વાયદો રૂ.૧૧૧ વધી રૂ.૬,૧૫૭ બંધ થયો હતો. નેચરલ ગેસ જાન્યુઆરી વાયદો ૧ એમએમબીટીયૂદીઠ રૂ.૨૬૪ના ભાવે ખૂલી, રૂ.૪૦.૦૦ ઘટી રૂ.૨૨૫.૫૦ અને નેચરલ ગેસ-મિની જાન્યુઆરી વાયદો ૩૯.૭ ઘટી ૨૨૫.૭ બંધ થયો હતો. કૃષિ કોમોડિટીના વાયદાઓમાં એમસીએક્સ કોટન ખાંડી માર્ચ વાયદો સપ્તાહના પ્રારંભે ૧ ખાંડીદીઠ રૂ.૫૭,૧૦૦ના ભાવે ખૂલી, સપ્તાહ દરમિયાન ઈન્ટ્રા-ડેમાં ઉપરમાં રૂ.૫૭,૨૦૦ અને નીચામાં રૂ.૫૬,૫૦૦ ના મથાળે અથડાઈ, સપ્તાહનાં અંતે રૂ.૨૬૦ ઘટી રૂ.૫૬,૮૪૦ના સ્તરે પહોંચ્યો હતો. મેન્થા તેલ જાન્યુઆરી કોન્ટ્રેક્ટ ૧ કિલોદીઠ રૂ.૪.૦૦ ઘટી રૂ.૯૨૦.૮૦ બોલાયો હતો. ઈન્ડેક્સ ફ્યુચર્સની વાત કરીએ તો, એમસીએક્સ પર બુલડેક્સ જાન્યુઆરી વાયદો ૧૬,૦૬૦ પોઈન્ટ ખૂલી, ઉપરમાં ૧૬,૨૪૮ અને નીચામાં ૧૫,૮૨૨ બોલાઈ, ૩૨૭ પોઈન્ટની મૂવમેન્ટ સાથે ૨૮ પોઈન્ટ ઘટી ૧૫,૯૭૬ પોઈન્ટના સ્તરે પહોંચ્યો હતો.

કોન્સ્ટ્રેલેક એન્જિનિયર્સ લિમિટેડ

એનએસઈ એસએમઈ આઈપીઓ



ઉચ્ચ અનુભવી પ્રમોટર્સ દ્વારા સંચાલિત - એક વ્યાવસાયિક ટીમ દ્વારા પીઠબળ ધરાવતી, ISO ૯૦૦૧:૨૦૧૫, ભારતની અગ્રણી EPC કંપની - સમગ્ર ભારતમાં અને વિદેશમાં વિવિધ પ્રકારના ઇલેક્ટ્રિકલ ઇન્ફ્રાસ્ટ્રક્ચર પ્રોજેક્ટ્સ માટે પૂર્ણ-સ્કેલ પ્રોજેક્ટ મેનેજમેન્ટ, સંપાદન સહાય અને વિગતવાર એન્જિનિયરિંગ સેવાઓ પ્રદાન કરવામાં વિશિષ્ટતા ધરાવે છે

કોન્સ્ટ્રેલેક એન્જિનિયર્સ લિમિટેડને ૦૫ ડિસેમ્બર, ૧૯૯૫ના રોજ ખાનગી લિમિટેડ કંપની તરીકે સ્થાપના કરવામાં આવી હતી અને તેણે ડિઝાઇન એન્જિનિયરિંગ કંપની તરીકે વ્યવસાયિક કાર્યો શરૂ કરી હતી. વર્ષોથી કંપનીએ તેમની સેવાઓનો વિસ્તાર કર્યો છે, તેમની ટેકનોલોજી, સિસ્ટમો અને પ્રક્રિયાઓને સતત અપગ્રેડ કરી છે અને તેમની વ્યવસાયિક કાર્યોમાં વૈવિધ્યકરણ કર્યું છે. EPC કંપની તરીકે, કંપની સમગ્ર ભારતમાં અને વિદેશમાં વિવિધ પ્રકારના ઇલેક્ટ્રિકલ ઇન્ફ્રાસ્ટ્રક્ચર પ્રોજેક્ટ્સ માટે પૂર્ણ-સ્કેલ પ્રોજેક્ટ મેનેજમેન્ટ, પ્રાપ્તિ સહાય અને વિગતવાર એન્જિનિયરિંગ સેવાઓ પ્રદાન કરવામાં નિષ્ણાત છે. એક કુશળ ટીમ, મજબૂત પ્રોજેક્ટ અમલીકરણ ક્ષમતાઓ અને

મધ્યમથી લાંબા ગાળાના સારા વળતર માટે અરજી કરો

દ્રષ્ટિકોણ

અમે ઇલેક્ટ્રિકલ, ઇન્સ્ટ્રુમેન્ટેશન અને ઓટોમેશન સ્પેસમાં અત્યાધુનિક સેવાઓ અને સોલ્યુશન્સ પ્રદાન કરતી વૈશ્વિક સ્તરે માન્યતા પ્રાપ્ત EPC કંપની બનવાની ઇચ્છા રાખીએ છીએ. અમે વ્યૂહાત્મક જોડાણો અને સંયુક્ત સાહસો દ્વારા - સ્થાનિક અને વૈશ્વિક બંને રીતે, ખાસ કરીને મધ્ય પૂર્વ અને ઉત્તર આફ્રિકા ક્ષેત્રમાં, સજીવ અને અકાર્બનિક રીતે વૃદ્ધિ કરવાનો પ્રયાસ કરીશું.

દ્યોય

સમર્પિત સૌર ઉર્જા પ્રોજેક્ટ્સ દ્વારા વર્તમાન વૈશ્વિક વીજ કટોકટીનો ઉકેલ લાવવાનું લક્ષ્ય રાખે છે. તેઓ તેમની રેડી-ટુ-ઇન્સ્ટોલ પ્રોડક્ટ્સ અને વ્યાપક નવીનતા યોજનાઓ દ્વારા ઘરેલું, વ્યાપારી અને ઔદ્યોગિક ક્ષેત્રો માટે સૌર ઊર્જાના ઉપયોગને વિસ્તૃત કરવાની યોજના બનાવે છે. "લોકોના જીવનને વધુ સારું બનાવવું" - તે તેમનો મુખ્ય ઉદ્દેશ્ય છે.

પ્રદર્શિત ટ્રેક રેકોર્ડ

- ૨૦૦ થી વધુ પ્રોજેક્ટ્સ સાથે EPC માં ઉદ્યોગ અગ્રણીઓ સફળતાપૂર્વક એકિઝિયુટ થયા
- તેલ અને ગેસ, રિફાઇનરી, અણુ ઊર્જા, અવકાશ, સહિત બહુવિધ ઉદ્યોગોમાં વિવિધ ગ્રાહકો
- વિશેષતા કેમિકલ્સ, સ્ટીલ, સિમેન્ટ, ફાર્માસ્યુટિકલ્સ, ટેક્સટાઇલ, હોસ્પિટલ, હેલ્થકેર, એકેમસીજી, ડેરી, રહેણાંક અને વાણિજ્યિક સંકુલ

ઇન્સ્ટોલેશન, સોલર પાવર પ્લાન્ટ સેટઅપ અને ઇન્સ્ટ્રુમેન્ટેશન અને ઓટોમેશનનો સમાવેશ થાય છે. કંપનીએ વિવિધ કદ અને જટિલતાના ૨૦૦ થી વધુ પ્રોજેક્ટ્સ પૂર્ણ કર્યા છે, જેમાં ૪૦૦ કરોડથી વધુની કિંમતના ૪૫ મોટા પ્રોજેક્ટ્સનો સમાવેશ થાય છે.

કંપનીના ગ્રાહકોમાં રિલાયન્સ ઇન્ડસ્ટ્રીઝ લિમિટેડ, એન્જિનિયર્સ ઇન્ડિયા લિમિટેડ, તજી સ્ટીલ, ઇન્ડિયન

ઈસ્યુ ખુલશે : ૧૯ જાન્યુઆરી, ૨૦૨૪
ઈસ્યુ બંધ થશે : ૨૩ જાન્યુઆરી, ૨૦૨૪

ઈસ્યુની વિગત

ઈસ્યુનો પ્રકાર	:	બુક બિલ્ટ ઈસ્યુ આઈપીઓ
ઈસ્યુ સાઈઝ	:	૪૧,૦૦,૦૦૦ ઈક્વિટી શેર
ફેશ ઈસ્યુ	:	૪૧,૦૦,૦૦૦ ઈક્વિટી શેર
ઈસ્યુ સાઈઝ રકમમાં	:	રૂ. ૨૮.૭૦ કરોડ
ફેસવેલ્યુ	:	શેરદીઠ રૂ. ૧૦
ઈસ્યુ પ્રાઈસ	:	શેર દીઠ રૂ. ૬૬ થી ૭૦
માર્કેટ લોટ	:	૨૦૦૦ શેર અને પછી તેના ગુણાંકમાં
લિસ્ટિંગ	:	એનએસઈ એસએમઈ ઈમર્જ

ઈસ્યુનું માળખું

ક્યુઆઈબી ક્વોટા (એન્કર રિઝર્વેશન સાથે)	:	૧૯,૪૪,૦૦૦ ઈક્વિટી શેર
એન આઈ આઈ ક્વોટા	:	૫,૮૬,૦૦૦ ઈક્વિટી શેર
રિટેઇલ ક્વોટા	:	૧૩,૬૪,૦૦૦ ઈક્વિટી શેર
માર્કેટ મેકર	:	૨,૦૬,૦૦૦ ઈક્વિટી શેર

ઈસ્યુના બુક રનીંગ લીડ મેનેજર

બીલાઇન કેપિટલ એડવાઇઝર્સ પ્રાઇવેટ લિમિટેડ

ઈસ્યુના સ્ટ્રક્ચર

સ્કાયલાઇન ફાઇનાન્સીઅલ સર્વિસીસ પ્રાઇવેટ લિમિટેડ

માર્કેટ મેકર

સ્પેડ એક્સ સિસ્ટોરિટીઝ પ્રાઇવેટ લિમિટેડ

મુખ્ય વ્યૂહરચના

- અમારી પૂર્વ-લાયકાતમાં સુધારો કરીને ઉચ્ચ-મૂલ્યના કરારો ચલાવવા પર ધ્યાન કેન્દ્રિત કર્યું
- આવકને વિસ્તૃત કરવા અને માર્જિન સુધારવા માટે સંકલિત વ્યાપાર ઓફરિંગ પર મૂકીકરણ કરવું
- પેટ્રોલિયમ ઉત્પાદનો માટે રિફાઇનરીઓ અને સ્ટોરેજ ટર્મિનલ્સમાં ક્ષેત્રીય નેતૃત્વને તીવ્ર બનાવવો
- દુકાનના ફ્લોર પર ઓટોમેશન વેવ પર સવારી કરવી
- રિન્યુએબલ એનર્જી માર્કેટ એન્ટ્રી
- ઉચ્ચ O&M સેગમેન્ટ શેર તરફ આવક મિશ્રણમાં સુધારો કરતી વખતે EPC કોન્ટ્રાક્ટની બહુવિધ શાખાઓમાં પ્રવેશ
- અખિલ ભારતીય બજારોમાં હાજરીમાં સુધારો - (હાલમાં ૧૫ ઉપરાંત) નવા રાજ્યોમાં પ્રવેશ કરવો #Industrialisation In States
- વધુમાં, ઉચ્ચ-મૂલ્યવાળા પ્રોજેક્ટ્સમાં સ્પર્ધા કરવાનું પસંદ કરીને નેતૃત્વને વધુ ઊંડું કરવું અને નવા યુગની સંસ્થાઓ સુધી પહોંચવું
- નવા આંતરરાષ્ટ્રીય બજારોને લક્ષ્યાંકિત કરવા - નાઈજીરિયા, આફ્રિકામાં વ્યવસાયિક કાર્યોને મજબૂત કરો અને મધ્ય પૂર્વ અને ઉત્તર આફ્રિકા (MENA) પ્રદેશને ટેપ કરવો
- કેમિકલ, ફાર્માસ્યુટિકલ અને FMCG ઉદ્યોગોને પૂરા પાડતા ઉચ્ચ માર્જિન પ્રોજેક્ટ્સના પોર્ટફોલિયોને મજબૂત બનાવવો
- હાજરીના તમામ વિભાગોમાં ભરતી, તાલીમ અને ગુણવત્તાયુક્ત પ્રતિભાને જાળવી રાખવામાં રોકાણ કરીને અમારા નેતૃત્વને વધુ ટકાવી રાખવું

ઈસ્યુનો હેતુ:

- કાર્યકારી મૂડીની જરૂરિયાતોને પહોંચી વળવા
- સામાન્ય કોર્પોરેટ હેતુઓ
- જાહેર મુદાના ખર્ચને પહોંચી વળવા.

ક્લાયન્ટ-કેન્દ્રિત ફોકસ સાથે, કંપની ઉચ્ચ-ગુણવત્તાવાળા, સલામત અને નવીન ઉકેલો પહોંચાડવા માટે પ્રતિબદ્ધ છે જે તેમના ગ્રાહકોની ચોક્કસ જરૂરિયાતોને પૂર્ણ કરે છે. તેમની કુશળતા સમગ્ર પ્રોજેક્ટ

મજબૂતાઈ

- અનુભવી પ્રમોટર્સ
- લાયક ટીમ
- નવીનતમ સાથે એકઝેક્યુશન ક્ષમતા
- ટેકનોલોજી અને સંકલિત સેવાઓ
- લાંબા સમયથી ક્લાઈન્ટ સંબંધ
- સલામતી અને શ્રેષ્ઠ અમલ પદ્ધતિઓ લગભગ પાન ઇન્ડિયા પહોંચે છે
- સારી રીતે સંગ્રહિત ઓર્ડર બુક

પ્રમોટર

શ્રી બિહારીલાલ રવિલાલ શાહ
પ્રમોટર અને ચેરમેન કમ
મેનેજિંગ ડિરેક્ટર
ઉંમર વર્ષ ૭૪



શરૂઆતમાં, તેમની નિમણૂક ડિસેમ્બર ૦૫, ૧૯૯૫ના રોજ કંપનીના એકિઝિયુટિવ ડિરેક્ટર તરીકે કરવામાં આવી હતી, ત્યાર બાદ, ૨૬ ફેબ્રુઆરી, ૨૦૧૫ ના રોજ યોજાયેલી બોર્ડ મીટિંગમાં બોર્ડ ઓફ ડિરેક્ટરની મંજૂરીને અનુસરીને, તેમની નિમણૂક ૧લી માર્ચ, ૨૦૧૫ થી ૫ વર્ષના સમયગાળા માટે કંપનીના મેનેજિંગ ડિરેક્ટર તરીકે કરવામાં આવી હતી. હવે, ૩૦ જૂન, ૨૦૨૩ ના રોજ યોજાયેલી અસાધારણ સામાન્ય સભામાં સભ્યની મંજૂરીને અનુસરીને, તેઓ ૦૧ જુલાઈ, ૨૦૨૩ થી કંપનીના ચેરમેન કમ મેનેજિંગ ડિરેક્ટર તરીકે પુનઃનિયુક્ત થયેલ છે. તેઓ ઇલેક્ટ્રિકલ વર્ક્સના એન્જિનિયરિંગ, પ્રોજેક્ટ મેનેજમેન્ટ અને કન્સ્ટ્રક્શન/કમિશનિંગ (EPC)માં ૪૩ વર્ષથી વધુનો અનુભવ ધરાવે છે.



શ્રી અમીષ બિહારીલાલ શાહ
પ્રમોટર અને પૂર્ણ સમયના
ડિરેક્ટર
ઉંમર વર્ષ ૪૩

તેમની નિમણૂક એપ્રિલ ૦૨, ૨૦૧૬ થી પ્રમોટર કેટેગરી હેઠળ કંપનીના વધારાના એકિઝિયુટિવ ડિરેક્ટર તરીકે કરવામાં આવી હતી. ત્યારપછી, ૩૦ સપ્ટેમ્બર, ૨૦૧૬ ના રોજ યોજાયેલી વાર્ષિક સામાન્ય સભામાં સભ્યોની મંજૂરીને પગલે તેમની કંપનીના એકિઝિયુટિવ ડિરેક્ટર તરીકે નિમણૂક કરવામાં આવી. ત્યારપછી, ૩૦ જૂન, ૨૦૨૩ ના રોજ યોજાયેલી વધારાની સામાન્ય સભામાં સભ્યોની મંજૂરી અનુસાર, તેમને ૦૧ જુલાઈ, ૨૦૨૩ થી કંપનીના સંપૂર્ણ સમયના ડિરેક્ટર તરીકે નિમણૂક કરવામાં આવી હતી, જેમાં તેઓ ઈજનેરી, સંપાદન, અને ઇલેક્ટ્રિકલ વર્ક્સનું બાંધકામ/કમિશનિંગ (EPC) વગેરેનો ૧૬ વર્ષથી વધુનો અનુભવ ધરાવે છે.

જીવનચક્રને આવરી લે છે, સમયસર ડિલિવરી અને સૌથી જટિલ પ્રોજેક્ટ્સ માટે પણ સફળ પરિણામોની ખાતરી કરે છે.

હાલમાં, કંપની એન્જિનિયરિંગ અને ડ્રોઈંગ, સંપાદન, કામગીરી અને જાળવણી, પ્રોજેક્ટ મેનેજમેન્ટ અને બાંધકામ અને કમિશનિંગ સહિતની સેવાઓની વિશાળ શ્રેણી ઓફર કરે છે. કંપની તેમના ગ્રાહકોને વિવિધ પ્રકારના એન્જિનિયરિંગ પ્રોજેક્ટ્સ માટે વન-સ્ટોપ સોલ્યુશન પ્રદાન કરે છે. તેમની કુશળતામાં ઇલેક્ટ્રિકલ

ઓઈલ, BPCL, HPCL, CPCL, MRPL, ISRO, ACC, BARC, ડાંગોટે ઇન્ડસ્ટ્રીઝ લિમિટેડ, અદાણી, NTPC, ટાટા સ્ટીલ લિમિટેડ, નવીન ફ્લોરિન ઇન્ટરનેશનલ લિમિટેડ અને આઈજીપીએલ વગેરેનો સમાવેશ થાય છે.

કંપની ભારત અને નાઈજીરિયાના ૧૫ થી વધુ રાજ્યોમાં સેવાઓ પૂરી પાડે છે.

૩૦ નવેમ્બર, ૨૦૨૩ સુધીમાં, કોન્સ્ટ્રેલેક એન્જિનિયર્સ લિમિટેડ પાસે અમલીકરણના વિવિધ તબક્કામાં લગભગ ૫૭૩

એક આશાસ્પદ ભાવિ માટે તૈયાર

- વિવિધ પ્રોજેક્ટ્સ સાથે સારી રીતે વૈવિધ્યસભર બિઝનેસ મોડલ
- રૂ. ૫.૬૫ કરોડ (૩૧.૦૮.૨૩)ની કિંમતના ૫૦ પ્રોજેક્ટ્સ ધરાવતી ઓર્ડર બુક હાથમાં છે.
- પબ્લિક અને પ્રાઈવેટ એન્ટરપ્રાઈઝ દ્વારા કરવામાં આવતા મેક ઈન ઇન્ડિયાના મૂડીરોકાણમાં વધારો કરવાનો હેતુ છે

કોન્સ્ટ્રેલેક એન્જિનિયર્સ લિમિટેડ

(નાણાકીય માહિતી (રિસ્ટ્રેટેડ કોન્સોલિડેટેડ) Rs.in Lakhs

Period Ended	30 Sep 2023	31 Mar 2023	31 Mar 2022	31 Mar 2021
Assets	16,223.23	14,612.99	11,884.44	10,364.02
Revenue	9,434.05	15,500.05	10,902.31	10,617.16
Profit After Tax	456.16	777.77	352.25	190.34
Net Worth	6,647.68	6,191.50	5,423.73	5,071.48
Reserves and Surplus	5,547.68	6,091.50	5,323.73	4,971.48
Total Borrowing	4,109.45	3,507.15	2,650.59	2,548.12

કરોડના મૂલ્યના ૫૭ થી વધુ મોટા પ્રોજેક્ટ્સની ઓર્ડર બુક છે.

કંપની ભારત અને આફ્રિકામાં ૮૦૦ થી વધુ લોકોને રોજગારી આપે છે, જેમાં ૧૨૦ થી વધુ ઈજનેરો, ૨૫૦ ટેકનિશિયન અને અન્ય સ્થાનિક રીતે કાર્યરત સ્ટાફનો સમાવેશ થાય છે.

ધી
ઈકોનોમિક રેવલ્યુશન

તંત્રીની કલમે....

સમગ્ર દેશમાં કોચિંગ સેન્ટરોની સમાંતર શિક્ષણ પ્રણાલી છે, જેના પર કોઈ નિશ્ચિત નિયમો અને નિયમો લાગુ નથી. આનું પરિણામ એ છે કે તેમની વ્યવસાયિક સ્પર્ધામાં, આ કેન્દ્રો માત્ર અતિશયોક્તિપૂર્ણ દાવાઓ જ નથી કરતા, ખોટા અને ભ્રામક પ્રચાર કરે છે, પરંતુ વિદ્યાર્થીઓને આંધળી સ્પર્ધામાં ધકેલી દે છે. જેના કારણે વિદ્યાર્થીઓના મનોબળ પર નકારાત્મક અસર જોવા મળી રહી છે.

તેમનામાં આત્મહત્યાની વૃત્તિ વધી રહી છે. કોચિંગ સેન્ટરોમાં વિદ્યાર્થીઓ માટે પાયાની સુવિધાઓ અને સુરક્ષાના પગલાં લેવાનું જરૂરી માનવામાં આવતું નથી. ઘણી કોચિંગ સંસ્થાઓ સાંકડી શેરીઓ અને નાના રૂમમાં ચલાવવામાં આવી રહી છે, જ્યાં કોઈ દુર્ઘટનાના કિસ્સામાં બચાવની કોઈ વ્યવસ્થા નથી. કેટલીક જગ્યાએ આગ લાગવાના કારણે વિદ્યાર્થીઓના જાનનું જોખમ હતું.

આમાં ભણાવતા શિક્ષકોની લાયકાત માટે કોઈ નિર્ધારિત ધોરણ નથી. આવી સંસ્થાઓ માત્ર સ્પર્ધાત્મક પરીક્ષાઓની તૈયારી જ નથી કરતી પરંતુ શાળા શિક્ષણ, બોર્ડની પરીક્ષાઓ વગેરેમાં સારા ગુણ અને રેક આપવાનો દાવો કરીને પણ ચલાવવામાં આવે છે. આ રીતે, ઘણા વિદ્યાર્થીઓ પ્રાથમિક વર્ગો પછી તરત જ કોચિંગ સેન્ટરોના આકર્ષણનો શિકાર બનતા જોવા મળે છે. આ ફરિયાદોને ધ્યાનમાં રાખીને શિક્ષણ મંત્રાલયે હવે કોચિંગ સંસ્થાઓને નિયંત્રિત કરવાનો પ્રયાસ કર્યો છે.

શિક્ષણ મંત્રાલયે માર્ગદર્શિકા જારી કરી છે કે કોઈપણ કોચિંગ સેન્ટર સોળ વર્ષથી ઓછી ઉંમરના બાળકોને પ્રવેશ આપશે નહીં. જો કોઈ આવું કરશે તો તેને ૧ લાખ રૂપિયા સુધીનો દંડ ફટકારવામાં આવશે. આ સાથે, તેઓ સારા માર્કસ અથવા રેક મેળવવાના ભ્રામક દાવા પણ કરી શકશે નહીં. આ કેન્દ્રોમાં ગ્રેજ્યુએશન કરતાં ઓછી લાયકાત ધરાવતા શિક્ષકોની નિમણૂક કરવામાં આવશે નહીં.

આ દિશાનિર્દેશો કોચિંગ સેન્ટરો પર કાનૂની જાળ વધુ કડક કરવાના હેતુથી આપવામાં આવ્યા છે. કોચિંગ સેન્ટર્સ આને કેટલી સારી રીતે અનુસરે છે તે જોવાનું રહે છે. વાસ્તવમાં, કોચિંગ સેન્ટરો સંગઠિત શૈક્ષણિક સંસ્થાઓની સમાંતર વ્યવસાય તરીકે વિકસિત થયા છે. આ માટે સરકાર તરફથી કોઈ પણ પ્રકારની માન્યતા લેવાની જરૂર નથી.

જો કોઈપણ વ્યક્તિને કોઈપણ વિષયની સારી સમજ હોય?? તો તે કોચિંગ શરૂ કરે છે. હવે દરેક શહેરમાં અનેક શાખાઓ સાથે બહુમાળી કોચિંગ ઈન્સ્ટિટ્યૂટ ખુલી છે. જે સંસ્થાઓનું પરિણામ થોડું સારું આવે છે ત્યાં પ્રવેશ માટે ધસારો છે. રાજસ્થાનના કોટામાં કોચિંગ ઈન્સ્ટિટ્યૂટનું એક અલગ શહેર વિકસિત થયું છે.

કોચિંગ સંસ્થાઓના આ વિસ્તરણમાં માતા-પિતાનું યોગદાન પણ ઓછું ન ગણી શકાય. ૧૦મું પાસ થતાંની સાથે જ તેઓ તેમના બાળકોને એન્જિનિયરિંગ, મેડિકલ વગેરે સ્પર્ધાત્મક પરીક્ષાઓ માટે કોચિંગ સેન્ટરોમાં દાખલ કરે છે. આ રીતે, ઘણા બાળકો નિયમિત શાળાઓમાં નોંધાયેલા છે, પરંતુ તેઓ અભ્યાસ માટે કોચિંગ સેન્ટરોમાં જાય છે.

આને રોકવા માટે, શિક્ષણ વિભાગે નિયમ બનાવ્યો હતો કે વિદ્યાર્થીઓ નિયમિત વર્ગો દરમિયાન કોચિંગ લઈ શકશે નહીં. પરંતુ તેની કોઈ અસર થઈ ન હતી. કોટાની કોચિંગ સંસ્થાઓમાં આત્મહત્યાના વધતા જતા બનાવોને ધ્યાનમાં રાખીને રાજસ્થાન સરકારે આદેશ આપ્યો હતો કે કોઈપણ સંસ્થા સામાજિક પરીક્ષણો નહીં કરે, પરંતુ તેની પણ કોઈ અસર થઈ નથી. હવે, શિક્ષણ મંત્રાલયની માર્ગદર્શિકા પછી, આશા છે કે કોચિંગ કેન્દ્રોની મનસ્વીતા પર થોડો અંકુશ આવશે. પરંતુ જો આ અંગે ઝીણવટભરી નજર રાખવામાં નહીં આવે તો આ કેન્દ્રો કોઈ અન્ય માર્ગ શોધી કાઢશે.

ધી ઈકોનોમિક રેવલ્યુશન નિયમિત ઈ મેઈલ

અને વોટ્સએપમાં મેળવવા માટે લવાજમ ભરો

બેંક ખાતાની વિગત

The Economic Revolution, ICICI BANK,
Naranpura Branch, Ahmedabad 380013,
IFSC CODE: ICIC0000345
ACCOUNT NUMBER: 034505003074
ACCOUNT NAME: THE ECONOMIC

ATTENTION

The material contained in the Economic Revolution is based on Fundamental and Technical analysis & other scientific methods and also the knowledge and belief of author. Error can not to be ruled out. The information given is of General advisory nature only. The Editor, the Publisher and the Author does not take any consequences arising out of it. All rights reserved. Reproducing to whole or in part of any matter including features without permission is not permitted. Legal jurisdiction is Ahmedabad only. The material given in the Economic Revolution is the views of author only, it not means that Editor is agree with it, so Editor, the Publisher and the printer is not responsible for the contains in writers article. Narendra Joshi, Editor, The Economic Revolution.

એન્જોય ડેઈલી પ્રોફીટ

ટૂંકા ગાળાના કરેક્શન ચાલુ.

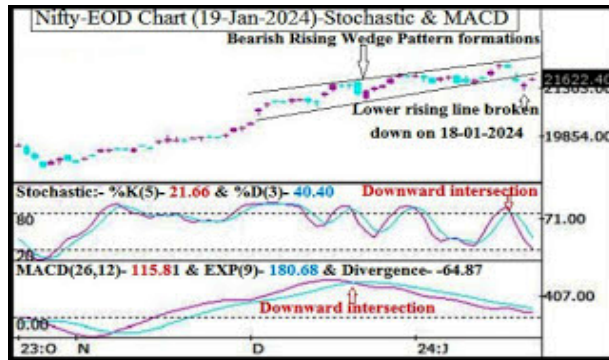
ઈઓડી ચાર્ટ વિશ્લેષણમાંથી તારણો
(તરંગોની રચના)

આ સ્તરે અગાઉના વેલ્ડ સ્ટ્રક્ચરની પૂર્ણતા પછી "એબીસી કરેક્શન" ની સુધારાત્મક વેવ-સી પછી તા. ૧૭-૦૬-૨૦૨૨ ના રોજ ૧૫૧૮૩.૪ થી નવા તરંગોના બંધારણની ઈમ્પલ્સિવ વેવ-૧ શરૂ થઈ. હવે તા. ૧૬-૦૧-૨૦૨૪ ના રોજ ૨૨૧૨૪.૨ પર તેની તાજેતરની ઉચ્ચ અને નવી લાઈફ ટાઈમ ટોચની રચનાઓ સાથે વેવ-૩ ની તેની ઈમ્પલ્સિવ વેવ-૫ ચાલુ છે.

જો કે ઈઓડી ચાર્ટ પર હજુ સુધી વેવ-૩ પૂર્ણ થવાની કોઈ પુષ્ટિ નથી પરંતુ બેરીશ રાઈઝિંગ વેજ પેટર્નની રચના જોવા મળી હતી અને ટૂંકા ગાળાના કરેક્શનની શરૂઆત પાછલા સમાહમાં થઈ હતી જે તા. ૧૮-૦૧-૨૦૨૪ના રોજ ૨૧૫૩૮.૪ પર તાજેતરના ખોટમ ફોર્મેશન સાથે ચાલુ છે. તેમજ તા. ૧૮-૦૧-૨૦૨૪ ના રોજ બેરીશ રાઈઝિંગ વેજની વધતી લોઅર લાઈન તૂટી ગઈ હતી

નિફ્ટી-ઈઓડી ચાર્ટ વિશ્લેષણ
(સ્ટોચેસ્ટિક અને એમએસીડી)

નિફ્ટી-ઈઓડી ચાર્ટ (૧૯-જાન્યુ-૨૦૨૪):-



ઈઓડી ચાર્ટમાં તકનીકી દાખલાઓ અને રચનાઓ

- તા. ૧૮-૦૧-૨૦૨૪ ના રોજ બેરીશ રાઈઝિંગ વેજ પેટર્નની રાઈઝિંગ લોઅર લાઈન તૂટી
- સ્ટોચેસ્ટિક- %ક(૫) રેખાએ %ડી(૩) રેખાને નીચેની તરફ છેદે છે અને તેની બંને રેખાઓ ઓવર સોલ્ડ ઝોન તરફ આવી રહી છે.
- સ્ટોચેસ્ટિક- %ક(૫) - ૨૧.૬૬ અને %ડી(૩) - ૪૦.૪૦.
- એમએસીડી-એમએસીડી લાઈનમાં સરેરાશ રેખા નીચેની તરફ છેદે છે અને તેની બંને રેખાઓ હકારાત્મક ઝોનમાં આવી રહી છે.
- એમએસીડી(૨૬,૧૨) - ૧૧૫.૮૧ અને ઈએકસપી(૯) - ૧૮૦.૬૮ અને ડાયવર્જન્સ - ૬૪.૮૭

ઈઓડી ચાર્ટ વિશ્લેષણમાંથી તારણો
(સ્ટોચેસ્ટિક અને એમએસીડી)

ટૂંકા ગાળાના સૂચકાંકોની સ્થિતિ નીચે મુજબ છે:-

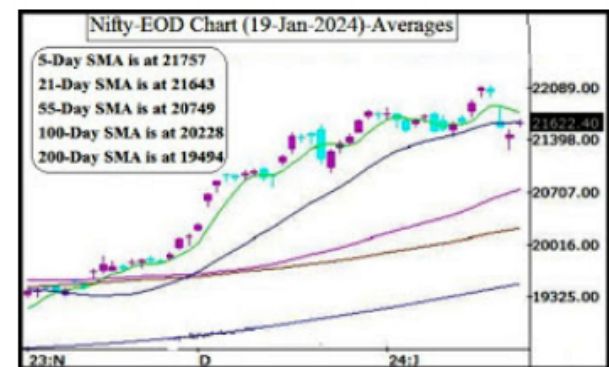
૧- સ્ટોચેસ્ટિક સૂચકની જેમ %ક(૫) રેખાએ %ડી(૩) રેખાને નીચેની તરફ છેદે છે અને તેની બંને રેખાઓ ઓવરસોલ્ડ ઝોન તરફ આવી રહી છે અને ટૂંકા ગાળાનો ટ્રેન્ડ હજુ સુધી ઓવરસોલ્ડ થયો નથી તેથી તે સમજ શકાય કે આ સૂચક સંકેત આપી રહ્યું છે. આગામી સમાહમાં વધુ કેટલાક ડાઉન મુવની શક્યતા છે.

૨- જેમ કે એમએસીડી સૂચકમાં એમએસીડી રેખાએ સરેરાશ રેખાને નીચેની તરફ છેદેલ છે અને તેની બંને રેખાઓ હકારાત્મક ઝોનમાં આવી રહી છે તેથી તે સમજ શકાય છે કે આ સૂચક ટૂંકા ગાળાના વલણ સાથે નીચેની તરફ વળવાની સંભાવના સાથે ડાઉન ચાલ ચાલુ રાખવાનો સંકેત આપી રહ્યો છે.

નિફ્ટી-ઈઓડી ચાર્ટ વિશ્લેષણ
(સરેરાશ)

નિફ્ટી-ઈઓડી ચાર્ટ (૧૯-જાન્યુ-૨૦૨૪):-

ઈઓડી ચાર્ટમાં તકનીકી દાખલાઓ અને રચનાઓ



સરેરાશ:-

- ૫-દિવસીય એસએમએ આજે ૨૧૭૫૭ પર છે
- ૨૧-દિવસીય એસએમએ આજે ૨૧૬૪૩ પર છે
- ૫૫-દિવસીય એસએમએ આજે ૨૦૭૪૮ પર છે
- ૧૦૦-દિવસીય એસએમએ આજે ૨૦૨૨૮ પર છે
- ૨૦૦-દિવસીય એસએમએ આજે ૧૯૪૮૪ પર છે

પાના નં. ૧ નું ચાલુ

ઈઓડી ચાર્ટ વિશ્લેષણમાંથી તારણો
(સરેરાશ)

નિફ્ટી છેલ્લા ૩ સત્રો માટે શોર્ટ ટર્મ ટ્રેન્ડ્સ નિર્ણાયક ૨૧-દિવસીય એસએમએ પર ફરતો હોવાથી ટૂંકા ગાળાનો ટ્રેન્ડ દાવ પર છે. નિફ્ટીને એક બાજુ ટકાવી રાખે પછી શોર્ટ ટર્મ ટ્રેન્ડ તે મુજબ નક્કી કરવામાં આવશે. નિફ્ટી મધ્યવર્તી ગાળાના વલણો નિર્ણાયક ૫૫-દિવસના એસએમએ અને લાંબા ગાળાના વલણો નિર્ણાયક ૨૦૦-દિવસના એસએમએ ઉપર છે તેથી આ બંને વલણો ઉપર છે,

નિફ્ટી-ઈઓડી ચાર્ટ વિશ્લેષણ
(ફિબોનાકી રીટ્રેસમેન્ટ સ્તરો)

નિફ્ટી-ઈઓડી ચાર્ટ (૧૯-જાન્યુ-૨૦૨૪):-



ઈઓડી ચાર્ટમાં તકનીકી દાખલાઓ અને રચનાઓ

- તા. ૩૦-૦૯-૨૦૨૨ ના રોજ ૧૬૭૪૭.૭ થી વેવ-૩ ની ઈમ્પલ્સિવ વેવ-(૧) શરૂ થઈ
- તા. ૧૬-૦૧-૨૦૨૪ ના રોજ ૨૨૧૨૪.૨ પર વેવ-૩ ની આવેગજન્ય તરંગ-(૫) પૂર્ણ થવાની અપેક્ષાઓ
- વેવ-૩ ની વેવ-(૫) થી વેવ-૩ (૧૬૭૪૭.૭-૨૨૧૨૪.૨) ની વેવ-(૧) સુધી ફિબોનાકી રીટ્રેસમેન્ટ સ્તર
- ૧૩.૦% - ૨૧,૪૨૫
- ૨૩.૬% - ૨૦,૮૫૫
- ૨૭.૦% - ૨૦,૬૭૨
- ૩૮.૨% - ૨૦,૦૭૦ (નિર્ણાયક સ્તર)
- ૫૦.૦% - ૧૯,૪૩૬ (નિર્ણાયક સ્તર)
- ૬૧.૮% - ૧૮,૮૦૧ (નિર્ણાયક સ્તર)
- ૭૦.૭% - ૧૮,૩૨૩
- ૭૬.૪% - ૧૮,૦૧૬
- ૭૮.૬% - ૧૭,૮૮૮
- ૮૮.૬% - ૧૭,૩૬૦

ઈઓડી ચાર્ટ વિશ્લેષણમાંથી તારણો
(ફિબોનાકી રીટ્રેસમેન્ટ સ્તરો)

પાછલા અઠવાડિયે શરૂ થયેલ કરેક્શન વેવ-૩ નું વેવી-(૫) હતું. કારણ કે આ કરેક્શન વેવ-(૫) નું છે તેથી એકવાર કરેક્શનની શરૂઆતની પુષ્ટિનો અર્થ એ થશે કે તે વેવ-૩ ની ૫૩૭૬.૫ પોઈન્ટ અપ ચાલને સુધારશે જે ૧૬૭૪૭.૭ થી શરૂ થઈ અને ૨૨૧૨૪.૨ પર પૂર્ણ થઈ. ફિબોનાકી રીટ્રેસમેન્ટ સ્તરો ઉપર પોસ્ટ કરવામાં આવ્યા છે જે અપેક્ષિત કરેક્શન ચાલુ રાખવાની પુષ્ટિ પછી જોવી જોઈએ.

તારણો

(બધા અભ્યાસને એકસાથે મૂક્યા પછી)

- લાંબા ગાળાનો ટ્રેન્ડ વધી રહ્યો છે.
- મધ્યવર્તી મુદતનો ટ્રેન્ડ વધી રહ્યો છે.
- શોર્ટ ટર્મ ટ્રેન્ડ દાવ પર છે અને તેના ડાઉનવર્ડ કન્ફર્મેશન તેના નિર્ણાયક ૨૧-દિવસ એસએમએ છે જે આજે ૨૧૬૪૩ પર છે તેની નીચે ટકાવી રાખ્યા પછી થશે.

ઈલિયટ વેવ થિયરી મુજબ, વેવ-૩ નું ઓન ગોઈંગ ઈમ્પલ્સિવ વેવ-(૫)નું મહત્તમ લક્ષ્ય ૨૨૨૩૧.૮૫ છે. તેની ગણતરીઓ નીચે મુજબ છે:-

- ઈમ્પલ્સિવ વેવ-૧ = ૨૮૧૨.૮ પોઈન્ટ્સ (૧૮૦૮૬.૨-૧૫૧૮૩.૪)
- ઈમ્પલ્સિવ વેવ-૩ = ૩૩૮૪.૧૫ પોઈન્ટ્સ (૨૦૨૨૨.૪૫-૧૬૮૨૮.૩) વધ્યા
- ઈમ્પલ્સિવ વેવ-૫ તા. ૦૧-૧૨-૨૦૨૩ (૨૦૨૨૧.૫૫-૧૮૮૩૭.૮૦) સુધી ૧૪૫૩.૭૫ પોઈન્ટ વધ્યો છે.
- ઈલિયટ વેવ થિયરી મુજબ વેવ-૫ વેવ-૩ મેળવેલા કરતાં વધુ પોઈન્ટ મેળવી શકતું નથી તેથી આવેગજનક વેવ-૫ ૩૩૮૪.૧૫ કરતા ઓછા પોઈન્ટ મેળવશે.

ઈમ્પલ્સિવ વેવ-૫ તા. ૨૬-૧૦-૨૦૨૩ ના રોજ ૧૮૮૩૭.૮૦ થી શરૂ થઈ હતી અને તેને ૩૩૮૪.૧૫ પોઈન્ટ્સ કરતા ઓછા મેળવવાની છે તેથી આવેગજનક વેવ-૫ પર જવાનો મહત્તમ લક્ષ્ય ૨૨૨૩૧.૮૫ (૧૮૮૩૭.૮૦+૩૩૮૪.૧૫) છે.

એડિક્ટિવ લર્નિંગ ટેકનોલોજી લિમિટેડ એનએસઈ એસએમઈ આઈપીઓ



‘લો શીખો’ ઓનલાઇન કાનૂની શિક્ષણમાં નેતૃત્વ સ્થાન ધરાવે છે. અપસ્ક્રિલિંગ અને સેવાઓની નિકાસ દ્વારા ભારતીય પ્રતિભાને વૈશ્વિક રિમોટ ઇકોનોમી સાથે જોડે છે, એ શૈક્ષણિક ટેકનોલોજી પ્લેટફોર્મ છે જે ત્રણ અલગ-અલગ બ્રાન્ડ્સ LawSikho, Skill Arbitrage અને ડેટાગુડ હેઠળ કાયદો, નાણાં, અનુપાલન, માનવ સંસાધન, બિઝનેસ કન્સલ્ટિંગ, આર્ટિફિશિયલ ઇન્ટેલિજન્સ, કન્ટેન્ટ રાઇટિંગ અને ડેટા સાયન્સને આવરી લે છે:

સપ્ટેમ્બર ૨૦૧૭ માં સ્થાપિત, એડિક્ટિવ લર્નિંગ ટેકનોલોજી લિમિટેડ એ શૈક્ષણિક તકનીકી પ્લેટફોર્મ છે જે મુખ્યત્વે વરિષ્ઠ અને મધ્ય-કારકિર્દી વ્યાવસાયિકોને, અને કેટલીકવાર યુવા વ્યાવસાયિકોને, અપસ્ક્રિલિંગ અને કારકિર્દી સેવાઓ પ્રદાન કરે છે.

વ્યક્તિઓને તેમની કુશળતાને આગળ વધારવામાં મદદ કરવા માટે કંપની અભ્યાસક્રમો અને તાલીમ કાર્યક્રમો પ્રદાન કરે છે. કંપની કાયદા, ફાઇનાન્સ, કમ્પ્લાયન્સ, હુમન રિસોર્સિસ, બિઝનેસ કન્સલ્ટિંગ, આર્ટિફિશિયલ ઇન્ટેલિજન્સ, કન્ટેન્ટ રાઇટિંગ અને ડેટા સાયન્સને ત્રણ અલગ-અલગ બ્રાન્ડ્સ હેઠળ આવરી લે છે: લો સિખો, સ્કિલ આર્બિટ્રેજ અને ડેટાગુડ.

મધ્યમથી લાંબા ગાળાના સારા વળતર માટે અરજી કરો

- તેઓ કોણ છે**
- વિશ્વમાં કાનૂની એડટેક: ૧૦૪ સ્પર્ધકોમાંથી પ્રથમ (Tracxn)
 - ૩૦ માંથી ૬ સેન્સેક્સ કંપનીઓ કાનૂની અથવા અનુપાલન તાલીમ માટે તેમના ગ્રાહકો છે
 - તેઓ ૩,૦૦૦+ મહિલાઓને અંગત અવરોધોને કારણે નોકરી છોડ્યા પછી તેઓને ફરીથી કાર્યબળમાં લાવ્યા
 - તેઓ દર મહિને ૩૬,૦૦૦+ અરજદારો સાથે ભારતનું #૧ કાનૂની જોબ બોર્ડ ચલાવે છે (માર્ચ ૨૦૨૩થી શરૂ થયું)
 - ૨.૫ સાથે, વિશ્વના સૌથી મોટા કાનૂની બ્લોગ્સમાંનો એક મિલિયન+ સરેરાશ માસિક વપરાશકર્તાઓ
 - ૨૦% ડેટાની સારી આવક યુએસ માર્કેટમાંથી આવે છે
 - ૦બહારનું રોકાણ, નફાકારક રીતે બુટસ્ટ્રેપ

- વ્યાસાયિક વ્યૂહરચના**
- વૈશ્વિક વિસ્તરણ - શિક્ષણ અને કારકિર્દી માટેની આંતરરાષ્ટ્રીય તકો
 - એકીકૃત પ્લેસમેન્ટ પહેલ પ્લેટફોર્મ

કંપની આંતરરાષ્ટ્રીય બાર પ્રતિષ્ઠા અભ્યાસક્રમો પણ ઓફર કરે છે, જેમ કે કોનેડા બાર પ્રતિષ્ઠા: કેનેડામાં

પ્રેક્ટિસ કરવા માંગતા ભારતીય વકીલોએ કેનેડિયન બેરિસ્ટર અને સોલિસિટર પરીક્ષા અને NCA પ્રતિષ્ઠા પાસ કરવી આવશ્યક છે.

વકીલો હવે સો લિસિટર ની ક્વોલિફાઇંગ પરીક્ષા (SQE) પાસ કરીને ઈંગ્લેન્ડ અને વેલ્સમાં સોલિસિટર તરીકે લાયક બનવા માટે તાલીમ આપી શકે છે. કે લિફ્ટો નિયા બાર પરીક્ષા: કેવી રીતે સફળતાપૂર્વક કેલિફોર્નિયા બાર પરીક્ષા પાસ કરવી અને યુનાઇટેડ સ્ટેટ્સમાં કાયદાની પ્રેક્ટિસ શરૂ કરવી. કં પ ની ના અભ્યાસક્રમો નેશનલ સ્કિલ ડેવલપમેન્ટ કોર્પોરેશન

ઈસ્યુ ખુલશે : ૧૯ જાન્યુઆરી, ૨૦૨૪
ઈસ્યુ બંધ થશે : ૨૩ જાન્યુઆરી, ૨૦૨૪

ઈસ્યુની વિગત

ઈસ્યુનો પ્રકાર	: બુક ડિલિવરી ઈસ્યુ આઈપીઓ
ઈસ્યુ સાઈઝ	: ૪૨,૯૭,૦૦૦ ઈક્વિટી શેર
ફેશ ઈસ્યુ	: ૪૧,૩૭,૦૦૦ ઈક્વિટી શેર
ઓફર ફોર સેલ	: ૧,૬૦,૦૦૦ ઈક્વિટી શેર
ઈસ્યુ સાઈઝ રકમમાં	: રૂ. ૬૦.૧૬ કરોડ
ફેસવેલ્યુ	: શેરદીઠ રૂ. ૧૦
ઈસ્યુ પ્રાઈસ	: શેર દીઠ રૂ. ૧૩૩ થી ૧૪૦
માર્કેટ લોટ	: ૧૦૦૦ શેર અને પછી તેના ગુણાંકમાં
લિસ્ટિંગ	: એનએસઈ એસએમઈ ઈમર્જ

ઈસ્યુનું માળખું

ક્યુઆઈબી એન્કર ક્વોટા	: ૧૧,૯૩,૦૦૦ ઈક્વિટી શેર
ક્યુઆઈબી ક્વોટા	: ૭,૬૪,૦૦૦ ઈક્વિટી શેર
એન આઈ આઈ ક્વોટા	: ૫,૬૬,૦૦૦ ઈક્વિટી શેર
રિટેઈલ ક્વોટા	: ૧૩,૬૫,૦૦૦ ઈક્વિટી શેર
માર્કેટ મેકર	: ૩,૧૬,૦૦૦ ઈક્વિટી શેર

ઈસ્યુના બુક રીંગ લીડ મેનેજર

નાર્નોલિયા ફાઇનાન્સિયલ સર્વિસિસ લિમિટેડ

ઈસ્યુના સ્ટ્રક્ચર

માશિતલા સિક્યોરિટીઝ પ્રાઇવેટ લિમિટેડ

માર્કેટ મેકર

એસએસ કોર્પોરેટ સિક્યોરિટીઝ લિમિટેડ
પ્રભાત ફાઇનાન્સિયલ સર્વિસિસ લિમિટેડ

સહયોગ અને ભાગીદારી:

- નેશનલ સ્કિલ ડેવલપમેન્ટ કોર્પોરેશન (NSDC): આ કંપનીએ નેશનલ સ્કિલ ડેવલપમેન્ટ કોર્પોરેશન (NSDC) સાથે ભાગીદારી કરારની સ્થાપના કરી છે.
- ટેક્સાસ એ એન્ડ એમ યુનિવર્સિટી, યુએસએ: આ કંપનીએ ટેક્સાસ એ એન્ડ એમ યુનિવર્સિટી સ્કૂલ ઓફ લો સાથે સહયોગી કમ સર્વિસ કરાર કર્યો છે, જે ટેક્સાસ એ એન્ડ એમ યુનિવર્સિટી સિસ્ટમના પ્રતિષ્ઠિત સભ્ય છે.
- વોર્સો યુનિવર્સિટી, પોલેન્ડ: આ કંપનીએ યુનિવર્સિટીના અભ્યાસક્રમો અને અભ્યાસ કાર્યક્રમોના વિકાસ, વિતરણ, પ્રમોશન અને શૈક્ષણિક વૃદ્ધિમાં સહયોગ કરવા માટે વોર્સો મેનેજમેન્ટ યુનિવર્સિટી (યુનિવર્સિટી) સાથે ભાગીદારી કરારની સ્થાપના કરી છે.
- સ્વિસ સ્કૂલ ઓફ મેનેજમેન્ટ, જુનીવા: આ કંપનીએ સ્વિસ સ્કૂલ ઓફ મેનેજમેન્ટ સેગલ (યુનિવર્સિટી) સાથે સહયોગ કરાર કર્યો છે, જેનું પ્રતિનિધિત્વ જીજીસ ના સંશોધન કેન્દ્ર દ્વારા કરવામાં આવે છે.

વિકાસ અને ઉદ્યોગ સાહસિકતા તેમના પસંદ કરેલા અભ્યાસક્રમની સફળતાપૂર્વક સમાપ્તિ પર, શીખનારાઓને પ્રમાણપત્ર આપવામાં આવે છે જે NSDC અને સ્કિલ ઈન્ડિયા દ્વારા સહ-બ્રાન્ડેડ છે.

ઓક્ટોબર ૨૦૨૩ સુધીમાં, કંપની ૧૪૫ પૂર્ણ-સમયના કર્મચારીઓ અને ૪૪૪ પૂર્ણ-સમયના વ્યાવસાયિકો/કન્સલ્ટન્ટને તેમની સેવાઓ પ્રદાન કરે છે.



પ્રમોટર
શ્રી રામાનુજ મુજુરુ
પ્રમોટર અને મેનેજિંગ ડિરેક્ટર
ઉંમર વર્ષ ૩૬

તેઓ કાનૂની શિક્ષણના ક્ષેત્રમાં ૧૨ વર્ષથી વધુના અનુભવ સાથે સંસ્થા પાછળ ચાલક બળ છે. તેમણે પશ્ચિમ બંગાળ નેશનલ યુનિવર્સિટી ઓફ જ્યુરિડિકલ સાયન્સમાંથી કાયદાની ડિગ્રી મેળવી છે. શ્રી મુજુરુને ૧૯ સપ્ટેમ્બર, ૨૦૨૩થી શરૂ થતા ૫ વર્ષની મુદત માટે કંપનીના મેનેજિંગ ડિરેક્ટર તરીકે નિયુક્ત કરવામાં આવ્યા છે. કાનૂની વ્યવસાયમાં તેમની સફર ફીલાન્સર તરીકે શરૂ થઈ હતી. ત્યારબાદ, તેમણે શ્રી અભ્યુદય સુનીલ અગ્રવાલ સાથે વ્યવસાયિક લર્નિંગ ટેકનોલોજી લિમિટેડની સહ-સ્થાપના કરી.

તેમનો પ્રભાવ iPleaders, SuperLawyer, CLATHacker જેવા સાહસોમાં જોઈ શકાય છે, જ્યાં તેઓ સ્થાપક અને મુખ્ય માર્ગદર્શક તરીકે હોદ્દા પર હતા. વધુમાં, તેમણે ClikLawyer અને InstaLaw વર્કશોપ્સની સ્થાપનામાં મુખ્ય ભૂમિકા ભજવી હતી. ફીલાન્સર તરીકે શરૂ કરીને અને બાદમાં ટ્રિગલ ખાતે પ્રાઈવેટ ઈક્વિટી અને M&Aમાં સહયોગી તરીકે કામ કરીને, તેમણે ભારતના સૌથી દૂરના ભાગોમાં અને આખરે વૈશ્વિક પ્રેક્ષકો સુધી કાયદાકીય શિક્ષણને વિસ્તારવાના વિઝન સાથે શરૂઆત કરી.



શ્રી અભ્યુદય સુનીલ અગ્રવાલ
પ્રમોટર અને પૂર્ણ સમયના ડિરેક્ટર
ઉંમર વર્ષ ૩૫

તેમણે વર્ષ ૨૦૧૧માં પશ્ચિમ બંગાળ નેશનલ યુનિવર્સિટી ઓફ જ્યુરિડિકલ સાયન્સમાંથી એલએલબીની ડિગ્રી મેળવી હતી અને કાનૂની શિક્ષણના ક્ષેત્રમાં ૧૨ વર્ષથી વધુનો અનુભવ ધરાવે છે. ઓક્ટોબર ૧૩, ૨૦૨૩થી તેમણે ૫-વર્ષના સમયગાળા માટે સંપૂર્ણ-સમય નિર્દેશકની ભૂમિકા સ્વીકારી. અભ્યુદય સુનીલ અગ્રવાલ એડિક્ટિવ લર્નિંગ ટેકનોલોજી લિમિટેડના સહ-સ્થાપકોમાંના એક હતા અને રામાનુજ મુજુરુની સાથે લોસિખો બ્રાન્ડની સ્થાપનામાં નોંધપાત્ર ભૂમિકા ભજવી હતી.

તેમની સફર કલાઉડટ્રેનના સહ-સ્થાપક, કોર્પોરેટ એન્ડ રિસ્ટ્રક્ચરિંગમાં સહયોગી, ત્રિલીંગલમાં વિવિધ ભૂમિકાઓ દ્વારા સમૃદ્ધ છે જ્યાં તેમણે મુખ્યત્વે ભારતમાં વિદેશી રોકાણો, ભારતીય કંપનીઓના પુનર્ગઠન પર કામ કર્યું હતું. તેમણે સુપર લોયરની પણ સહ-સ્થાપના કરી હતી અને તેમનો પ્રભાવ NUJS LawReview સુધી વિસ્તરેલો છે, જ્યાં તેમણે બોર્ડ ઓફ એડિટર્સ પર વિદ્યાર્થી સંપાદક તરીકે સેવા આપી હતી.

મજબૂતાઈ

- દૂરસ્થ હાજરી અને નવીનતા પર ધ્યાન કેન્દ્રિત કરીને કૌશલ્ય વિકાસને પ્રાથમિકતા આપવી
- ઉત્તમ ગ્રાહક જોડાણ અને વેચાણ શ્રેષ્ઠતા માટે સિનર્જિસ્ટિક AI એકીકરણ
- ઉદ્યોગ-સંબંધિત કૌશલ્ય વિકાસ માટે NSDC સાથે વ્યૂહાત્મક સહયોગ
- ઉદ્યોગ નિષ્ણાતોને જોડીને શિક્ષણમાં પ્રાયોગિક ઉદ્યોગનો અનુભવ દાખલ કરવો
- વૈવિધ્યસભર અભ્યાસક્રમ પુસ્તકાલય
- મજબૂત બ્રાન્ડ ઈક્વિટી

યુકે સોલિસિટર (NSDC) દ્વારા માન્યતા પ્રાપ્ત ક્વોલિફિકેશન પરીક્ષા: ભારતીય છે, જે ભારત સરકારના કૌશલ્ય

તકો

- વ્યાપાર અભ્યાસક્રમોની વ્યાપક શ્રેણી ઓફર કરીને અને શિક્ષણ ક્ષેત્રની અંદર વિશિષ્ટ બજારોમાં ટેપ કરીને તેની પહોંચને વિસ્તૃત કરી શકે છે.
- વ્યાવહારિક કૌશલ્યોની વધતી જતી માંગ સાથે, કૌશલ્યલક્ષી શિક્ષણ મેળવવા માંગતા વિશાળ પ્રેક્ષકોને પૂરી કરવાની તક છે.

ઈસ્યુનો હેતુ:

- કંપની (ભારતમાં અથવા વિદેશમાં) માટે અજાણ્યા સંપાદન માટેના ખર્ચને પહોંચી વળવા
- આઈડેન્ટિફાઈડ એક્વિઝિશન માટેના ખર્ચને પહોંચી વળવા.
- ટેકનોલોજીમાં રોકાણ માટેના ખર્ચને પહોંચી વળવા
- નવા અભ્યાસક્રમોના વિકાસ માટેના ખર્ચને પહોંચી વળવા.
- કંપની માટે બ્રાન્ડિંગ અને માર્કેટિંગ ખર્ચને પહોંચી વળવા
- કંપનીની કાર્યકારી મૂડીની જરૂરિયાતો પૂરી કરવા
- સામાન્ય કોર્પોરેટ હેતુઓ પૂરા કરવા;
- મુદા ખર્ચને પહોંચી વળવા.

એડિક્ટિવ લર્નિંગ ટેકનોલોજી લિમિટેડ

Period Ended	નાણાકીય માહિતી (રિસ્ટેટેડ)			Rs.in Lakhs
	31 Aug 2023	31 Mar 2023	31 Mar 2022	
Assets	1,324.95	920.64	103.11	65.05
Revenue	2,482.36	3,354.47	1,859.34	677.77
Profit After Tax	315.96	247.13	-49.07	-0.54
Net Worth	522.27	206.30	-40.82	-1.75
Reserves and Surplus	512.17	196.20	-50.92	-1.85
Total Borrowing		15.73		

બજારના દરેક કરેકશનમાં ઘટાડે લાંબાગાળાનું રોકાણ કરી શકાય તેવા ટોપ મલ્ટીબેગર શેરો

રોકડા ના યુનંદા સ્મોલ કેપ અને મિડકેપ અન્ડરવેલ્યુ શેરોમાં આજે કરેલ રોકાણ લાંબાગાળે કરોડો નો નફો ચોકકસ આપશે

● ફિનોલિક્સ ઇન્ડસ્ટ્રીઝ (ખરીદો) (૨૩૦.૪૫)લાંબાગાળા નો લક્ષ્યાંક રૂ ૨૭૧ થી રૂ ૩૪૨

ફિનોલેક્સ ઇન્ડસ્ટ્રીઝ લિમિટેડ (FIL) એ PVC રેજિનનું અગ્રણી ઉત્પાદક છે અને ભારતમાં PVC પાઈપ્સ અને ફિટિંગ્સનું સૌથી મોટું ઉત્પાદક છે. કંપની કૃષિ, બાંધકામ અને ઔદ્યોગિક કામગીરીમાં વપરાતી શ્રેષ્ઠ ગુણવત્તા અને ટકાઉ PVC-પાઈપો અને ફીટિંગ્સની નવીનતમ શ્રેણી ઓફર કરે છે. તેના ઉત્પાદન પોર્ટફોલિયોમાં બે મુખ્ય વિભાગો છે: પીવીસી રેજિન, પીવીસી પાઈપ્સ અને ફિટિંગ સ્થાનિક બજારમાં કંપની એકમાત્ર મોટી ઊભી સંકલિત પ્લેયર છે જે પીવીસી રેજિનની તેની સમગ્ર જરૂરિયાતનું ઉત્પાદન કરે છે, જે પીવીસી પાઈપ્સ અને ફિટિંગના ઉત્પાદનમાં વપરાતો મુખ્ય કાર્યો માલ છે. કાચા માલનું આંતરવિભાગીય ટ્રાન્સફર નાણાકીય વર્ષ ૨૦૦૮માં ૧૧ ટકાથી વધીને નાણાકીય વર્ષ ૨૦૨૦માં લગભગ ૮૬ ટકા થઈ ગયું છે. હાલમાં, પીવીસી પાઈપ્સ અને ફીટિંગ્સનો વ્યવસાય ૬૦% આવકમાં ફાળો આપે છે અને બાકીનો ૪૦% તેના પીવીસી રેજિન વેચાણ દ્વારા ફાળો આપે છે. તે ૮૦૦ કીલો અને ૨૧,૦૦૦+ રિટેલર્સનું સ્થાપિત વ્યાપક વિતરણ નેટવર્ક ધરાવે છે જે સમગ્ર દેશમાં ગ્રાહકો ની માંગ ને પૂરી પાડે છે. કંપની રત્નાગીરીમાં તેની પીવીસી રેજિન ફેસિલિટી માટે કાચા માલની આયાત કરે છે તે પ્રક્રિયા કર્યા પછી, રેજિન તેના પીવીસી પાઈપ્સ અને ફિટિંગ પ્લાન્ટમાં મોકલવામાં આવે છે જે અંતિમ ઉત્પાદનના ઉત્પાદન માટે રત્નાગીરી, પુણે અને માસર ખાતે આવેલા છે. FY20 માં, કંપનીએ PVC રેજિનનું ૨૪૭,૩૦૦ મેટ્રિક ટન (MT) ઉત્પાદન કર્યું હતું જેમાંથી ૧,૮૩,૫૦૦ MT રેજિનનો ઉપયોગ કંપની દ્વારા કરવામાં આવ્યો હતો. તેણે ૨૬૩,૬૦૦ MT PVC પાઈપ્સ અને ફિટિંગ્સનું ઉત્પાદન કર્યું હતું. ૩૭૦,૦૦૦ રૂ ની કુલ ઉત્પાદન ક્ષમતા સાથે, તે ૬૭% ના ઉપયોગના સ્તરે અનુવાદ કરે છે. કંપની પાસે એગ્રીકલ્ચર-એગ્રીકલ્ચર પાઈપ્સ અને ફીટિંગ્સ, કાર્ટિંગ પાઈપ્સ, કોલમ પાઈપ્સ, સોલવન્ટ સિમેન્ટ અને લ્યુબ્રિકન્ટ્સ. ઈન્ફ્રાસ્ટ્રક્ચર - ઝંકજ પાઈપ્સ, જીઉઈ પાઈપ્સ, પ્લમ્બિંગ પાઈપ્સ, સોલવન્ટ સિમેન્ટ, સીવરેજ પાઈપ્સ નો પ્રોડક્ટ પોર્ટફોલિયો છે.

કંપનીએ છેલ્લા ૩ વર્ષમાં ૩૪.૬૦% ની સારી નફામાં વૃદ્ધિ દર્શાવી છે. છેલ્લા ૩ વર્ષોમાં ૨૪.૨૦% ની તંદુરસ્ત ROCE

રોકિંગ ટીપ્સ મેકર્સ

આશિષ નાયક મો.
૯૩૭૬૯૮૮૭૬૫,
૯૯૨૪૨૭૯૮૨૫
rosenayak.1984@yahoo.com

જાળવી રહી છે જ્યારે કંપની વર્ચ્યુઅલ રીતે દેવા મુક્ત છે. કંપનીનો સ્વસ્થ વ્યાજ ક્વરેજ રેશિયો ૧૩૫.૩૬ છે અને તેની પાસે ૫૮.૫૪ દિવસનું કાર્યક્ષમ કેશ કન્વર્ઝન સાચકલ છે. કંપની ૩૪.૮૧% ની તંદુરસ્ત ડિવિડન્ડ ચૂકવણી જાળવી રહી છે. શેર માં રૂ ૭૦ ના બોટમ ભાવ થી આગળરતી તેજી જોવા મળેલ જે રૂબ આગામી સમયગાળા માં પણ જળવાઈ રહે તેવી ધારણા છે. લાંબાગાળા ના ચાર્ટ ઉપર શેર બુલ ફ્લેગ ઈન અપટ્રેન્ડ ની રચના બનાવે છે જે શેર માં રૂ ૧૬૦ અને રૂ ૧૧૦ ઉપર લાંબાગાળા ની તેજી તરફી ચાલ જળવાઈ રહે તેવું સૂચવે છે. રોકાણકારો શેરમાં ઘટાડે રોકાણ કરી શકે છે.

● **રાષ્ટ્રીય કેમિકલ એન્ડ ફેર્ટિલાઇઝર્સ (૧૭૭.૨૦) લાંબાગાળા નો લક્ષ્યાંક રૂ ૧૯૫ થી રૂ ૨૨૬**

રાષ્ટ્રીય કેમિકલ્સ એન્ડ ફેર્ટિલાઇઝર્સ લિમિટેડ (RCF) એ જાહેર ક્ષેત્રે ભારતમાં અગ્રણી ખાતર અને રાસાયણિક ઉત્પાદન કરતી કંપની છે. આરસીએફ સહિત પાંચ નવી કંપનીઓમાં ફેર્ટિલાઇઝર કોર્પોરેશન ઓફ ઈન્ડિયાના પુનર્ગઠન પછી ૧૯૭૮માં તેની સ્થાપના કરવામાં આવી હતી. RCF ભારતમાં ચોથી સૌથી મોટી સરકારી માલિકીની ખાતર ઉત્પાદક કંપની છે. કંપની ભારત સરકારની માલિકી હેઠળ છે અને રસાયણ અને ખાતર મંત્રાલયના વહીવટી નિયંત્રણ હેઠળ છે. RCF ઔદ્યોગિક રસાયણોની વિશાળ શ્રેણી સાથે યુરિયા અને જટિલ ખાતર (NPK)નું ઉત્પાદન કરે છે. તે IFFCO, NFL અને KRIBHCO પછી ભારતમાં ચોથી સૌથી મોટી યુરિયા ઉત્પાદક છે. કંપની બે એકમો ચલાવે છે, એક ટ્રોમ્બે, ચેમ્બુર, મુંબઈ ખાતે અને બીજું એકમ મહારાષ્ટ્રમાં થલ, અલીબાગ, રાયગઢ ખાતે. થાલ એકમ ૧૨૦૦ એકર (ટાઉનશીપ સહિત)માં ફેલાયેલ મુંબઈથી ૧૦૦ કિમી દક્ષિણે સ્થિત ઔદ્યોગિક રસાયણો સાથે યુરિયાનું મોટું ઉત્પાદક છે અને તે ISO 14001, OHSAS-18001 અને ISO-9001 માન્યતા પ્રાપ્ત છે. RCFને ૧૯૯૭માં પ્રતિષ્ઠિત "મિનિરલ"નો દરજ્જો આપવામાં આવ્યો છે. કંપનીએ ભારતના માનનીય વડાપ્રધાન દ્વારા શરૂ કરાયેલ "આત્મનિર્ભર ભારત

અભિયાન" હેઠળ વિવિધ પહેલ કરી છે. "કોર્પોરેટ સોશિયલ રિસ્પોન્સિબિલિટી" હેઠળની તેની પહેલોના ભાગ રૂપે, RCF એ ગ્રામીણ વિકાસના ક્ષેત્રોમાં આરોગ્યસંભાળ, પોષણ અને શિક્ષણને પ્રોત્સાહન આપવા માટે અને સમાજના સામાન્ય ભલા માટે અનેક પ્રોજેક્ટ હાથ ધર્યા છે. RCF પાસે બોર્ડ લેવલની CSR કમિટી છે જેમાં ફંક્શનલ ડિરેક્ટર્સ, સરકારનો સમાવેશ થાય છે. કંપનીએ ગ્રીનટેક દ્વારા "૨૦મો વાર્ષિક ગ્રીનટેક એન્વાયરમેન્ટ એવોર્ડ ૨૦૨૧" સહિત અનેક એવોર્ડ મેળવ્યા છે. રાષ્ટ્રીય કેમિકલ્સ એન્ડ ફેર્ટિલાઇઝર્સ લિમિટેડ (RCF) ખાતરો અને ઔદ્યોગિક રસાયણો સહિત ઉત્પાદનોની વિશાળ શ્રેણીનું ઉત્પાદન કરે છે.

-- RCF દ્વારા ઉત્પાદિત ઉત્પાદનો નીચે મુજબ છે:

- ખાતરો: યુરિયા, જટિલ ખાતરો (NPK), જૈવિક ખાતરો, સૂક્ષ્મ પોષક તત્ત્વો, ૧૦૦% પાણીમાં દ્રાવ્ય ખાતરો, સોઈલ કન્ડીશનર

- ઔદ્યોગિક રસાયણો: મિથેનોલ, સોડિયમ નાઈટ્રેટ, એમોનિયમ બાયકાર્બોનેટ, મેથાઈલામાઈન્સ, ડાયમેથાઈલ ફોસ્ફોરિક એસિડ, સ્ટ્રોંગ નાઈટ્રિક એસિડ, પાતળું નાઈટ્રિક એસિડ, સલ્ફ્યુરિક એસિડ, સોડિયમ નાઈટ્રાઈટ, નિજેન એમોનિયા, ટ્રાઈમેથાઈલમાઈન, કેન્દ્રિત નાઈટ્રિક એસિડ, રેફ્રિજન્ટ ગ્રેડ એમોનિયા, એમોનિયમ નાઈટ્રેટ

આરસીએફનું થાલ યુનિટ યુરિયાનું મોટું ઉત્પાદક છે અને તે ૧૨૦૦ એકર (ટાઉનશીપ)માં ફેલાયેલ છે જે મુંબઈથી ૧૦૦ કિમી દક્ષિણે સ્થિત આવેલ છે. RCF ને ISO 14001, OHSAS-18001 અને ISO-9001 માન્યતા પ્રાપ્ત છે. કંપની નાઈટ્રોજન, ફોસ્ફરસ અને પોટાશ જેવા ૩ મુખ્ય છોડના પોષક તત્ત્વો સાથે અત્યંત પાણીમાં દ્રાવ્ય ખાતરો પણ બનાવે છે, જે સલ્ફર અને મેગ્નેશિયમ જેવા ગૌણ પોષક તત્ત્વોથી સમૃદ્ધ છે. રાષ્ટ્રીય કેમિકલ્સ એન્ડ ફેર્ટિલાઇઝર્સ લિમિટેડ (RCF) એ ભારતની અગ્રણી ખાતર અને રાસાયણિક ઉત્પાદન કંપની છે, જેની આવકમાં વાર્ષિક ૩૭.૭% વૃદ્ધિ દર છે. કંપની સરેરાશ વાર્ષિક ૪૬.૧% ના દરે કમાણી વધારી રહી છે. ખાતર ઉદ્યોગમાં વૃદ્ધિ દરની ચોકકસ ટકાવારી ઉપલબ્ધ ન હોવા છતાં, RCFનો વિકાસ દર આ ક્ષેત્રમાં મજબૂત કામગીરી દર્શાવે છે.

-આરસીએફના પ્રદર્શન વિશેના કેટલાક મુખ્ય મુદ્દાઓમાં

નીચેનાનો સમાવેશ થાય છે:

-આવક દર વર્ષે સરેરાશ ૩૭.૭%ના દરે વધી રહી છે

-કમાણી ૪૬.૧%ના સરેરાશ વાર્ષિક દરે વધી રહી છે

-ઈક્વિટી પર RCFનું વળતર ૧૬% છે, અને તેનું નેટ માર્જિન ૩.૬% છે

આ વૃદ્ધિ દરો સૂચવે છે કે RCF ખાતર ઉદ્યોગમાં નોંધપાત્ર ખેલાડી છે, બજારમાં મજબૂત હાજરી અને વધુ વિસ્તરણની સંભાવના છે. રાષ્ટ્રીય કેમિકલ્સ એન્ડ ફેર્ટિલાઇઝર્સ લિમિટેડ (RCF)ના ટ્રોમ્બે યુનિટ, મુંબઈ ખાતેના મિથેનોલ પ્લાન્ટની વર્તમાન સ્થિતિ એ છે કે તે ૮ સપ્ટેમ્બર, ૨૦૨૦થી કાર્યરત છે. પ્લાન્ટમાં પ્રતિદિન ૨૪૨ રૂ મિથેનોલ ઉત્પાદન કરવાની ક્ષમતા છે. ટ્રોમ્બે યુનિટમાં મિથેનોલના ઉત્પાદનનો ઉદ્દેશ્ય તેની પોતાની જરૂરિયાતો માટે આયાત પર આરસીએફની નિર્ભરતા ઘટાડવાનો અને અન્ય મિથેનોલ આધારિત ઉદ્યોગોની જરૂરિયાતોને સંતોષવાનો છે. ફાર્માસ્યુટિકલ્સ, જંતુનાશકો, રંગો અને અન્ય રસાયણોના ઉત્પાદનમાં મિથેનોલનો વ્યાપક ઉપયોગ થાય છે. મર્યાદિત સ્થાનિક ઉત્પાદન સાથે, જરૂરિયાતને અત્યાર સુધી આયાત દ્વારા પૂરી કરવામાં આવતી હતી. આયાતનો વિકલ્પ પૂરો પાડતા અને સરકારના મહત્વાકાંક્ષી "આત્મનિર્ભર ભારત" અભિયાનમાં યોગદાન આપતાં RCF દેશમાં મિથેનોલ ઉત્પાદકોની યાદીમાં સામેલ થયું છે. આ શેર માં રોકાણ કરવાની ભલામણ રૂ ૮૫ થી રૂ ૮૦ વચ્ચે ના ભાવ ચાલી રહેલ ત્યારથી હું જણાવી રહેલ જેમાં ૫૦ ટકા ઉપર ના ઉછાળા સાથે રૂ ૧૪૦ ઉપર ના ભાવ જોવા મળેલ. શેર ફંડામેન્ટલ અને ટેકનિકલ સારો દેખાઈ રહેલ છે. રૂ ૧૩૩, રૂ ૧૨૪ અને રૂ ૧૦૮ ના સપોર્ટ ને ધ્યાન માં લઈ ઘટાડે તબક્કાવાર રોકાણ શુરુ કરવું. શેરમાં લાંબાગાળે ૪૫ થી ૬૦ ટકા ઉપર નું વળતર મળે તેજી શક્યતા છે. આ શેર મેં દિવાળી ના અંક માં પણ રૂ ૧૨૮ નજીક રોકાણ માટે જણાવેલ જેમાં એક જ માસ માં રૂ ૩૦ ઉપર નો ઉછાળો જોવા મળેલ છે. પીએમએસ અને ટ્રેડિંગ મેમ્બર્સશીપ ની આર્કષ્ટ્રક ઓફર્સ ચાલી રહેલ છે જેમાં જે વાચકોએ જોડાવુ હોય તેમણે આપેલ મોબાઈલ નંબર પર વોટસએપ મેસેજ અથવા ઈમેલ કરી વધુ માહિતી લઈ શકે છે. ઘણા બ્રેકઆઉટ સ્ટોકસ અમે અમારા ટવીટર હેન્ડલ (Nayakone) અને ટેલીગ્રામ ચેનલ (RockingInvestment19) ઉપર પણ સમયસર મુકેલ છે જે આપ વાચકમિત્રો જોઈ શકો છો.

● **એનએમડીસી (૨૧૦.૬૦)**

લાંબાગાળા નો લક્ષ્યાંક રૂ ૨૪૧ થી રૂ ૨૮૨

નેશનલ મિનરલ ડેવલપમેન્ટ કોર્પોરેશન (NMDC), ભારત સરકારના સ્ટીલ મંત્રાલય હેઠળનું નવરત્ન જાહેર કોર્પોરેશન સાહસ ભારતમાં આયર્ન ઓરનું એકમાત્ર સૌથી મોટું ઉત્પાદક છે. તે છત્તીસગઢ અને કર્ણાટકમાં ઉચ્ચ મિકેનાઈઝ્ડ આયર્ન ઓર ખાણોની માલિકી ધરાવે છે અને તેનું સંચાલન કરે છે અને હેંદરાબાદ, તેલંગાણા ખાતે તેની નોંધાયેલ ઓફિસ છે. એનએમડીસી વિશ્વમાં લોખંડના ઓછા ખર્ચે ઉત્પાદકોમાંથી એક માનવામાં આવે છે. તે મધ્યપ્રદેશના પન્ના ખાતે ભારતની એકમાત્ર યાંત્રિક હીરાની ખાણનું પણ સંચાલન કરે છે. કંપની છત્તીસગઢના બૈલાદિલા સેક્ટર અને કર્ણાટકમાં બેલ્લારી-હોસ્પેટ પ્રદેશમાં ડોનિમલાઈમાંથી તેના મુખ્ય આયર્ન ઉત્પાદક એકમોમાંથી લગભગ ૪૦ MTPA આયર્ન ઓરનું ઉત્પાદન કરી રહી છે. NMDC એ FY૩૦ સુધીમાં ૧૦૦ MNTની આયર્ન ઓર ઉત્પાદન ક્ષમતાની કલ્પના કરી છે.

ભારતીય ખાણ બ્યુરો દ્વારા તમામ NMDC ખાણ સંકુલને પ સ્ટાર રેટ કરવામાં આવ્યા છે. ખાણ મંત્રાલય જે તેની વૈજ્ઞાનિક અને ટકાઉ ખાણકામ પદ્ધતિઓનો પુરાવો છે. હેંદરાબાદ ખાતે NMDCનું પોતાનું R&D સેન્ટર છે જેને UNIDO દ્વારા સેન્ટર ઓફ એક્સલન્સ તરીકે ઓળખવામાં આવે છે. તમામ NMDC ખાણો અને R&D કેન્દ્ર પાસે ISO અને EMS માન્યતા છે. NMDC પાસે બેઠકનો વારસો છે તેમજ તેના હિતધારકોની પ્રતિબદ્ધતાઓ અને અપેક્ષાઓથી પણ આગળ છે. ૬૫ વર્ષથી વધુના તેના અસ્તિત્વ દરમિયાન, NMDC એ તેના કાર્યકોત્રની આસપાસના સમુદાયોના જીવનને હકારાત્મક રીતે ઉત્થાન આપવાનો પ્રયાસ કર્યો છે. સામાજિક જવાબદારી એ સંપત્તિ સર્જન પ્રક્રિયાનો એક અભિન્ન ભાગ છે અને વ્યવસાયિક ક્ષમતાને વધારી શકે છે, સમાજ માટે સંપત્તિ સર્જનનું મૂલ્ય મહત્તમ બનાવે છે અને રાષ્ટ્ર નિર્માણમાં યોગદાન દ્રસ્ત્રજની મુખ્ય ફિલસૂફીમાં સમાવિષ્ટ છે.

-NMDCના કેટલાક ગ્રાહકોમાં નીચેનાનો સમાવેશ થાય છે:

૧ રાષ્ટ્રીય ઈસ્પાત નિગમ લિમિટેડ (VSP)

૨ KIOCL લિ

૩ આર્સેલર મિત્તલ નિપ્પોન સ્ટીલ (ઈન્ડિયા) લિ

૪ JSW સ્ટીલ લિમિટેડ ડોલ્વી

૫ મા મહામાયા ઈન્ડસ્ટ્રીઝ

લિમિટેડ

આ ગ્રાહકો સ્ટીલ, ખાણકામ અને ઉત્પાદન જેવા વિવિધ ઉદ્યોગોમાં સંકળાયેલા છે. NMDC ની કામગીરી અને સેવાઓ આ ગ્રાહકોની કામગીરી માટે જરૂરી ખનિજો અને અચસ્ક પ્રદાન કરીને તેમની જરૂરિયાતોને પૂરી કરે છે. NMDC લિમિટેડ, એક નવરત્ન જાહેર કોર્પોરેશન એન્ટરપ્રાઇઝ, વિવિધ ખનિજોની શોધ અને નિષ્કર્ષણ સાથે સંકળાયેલી છે.

-NMDC લિમિટેડના કેટલાક મુખ્ય ઉત્પાદનોમાં નીચેનાનો સમાવેશ થાય છે:

-આયર્ન ઓર: NMDC એ ભારતમાં આયર્ન ઓરનું સૌથી મોટું ઉત્પાદક છે, જે દર વર્ષે ૩૫ મિલિયન ટનથી વધુનું ઉત્પાદન કરે છે. કંપની છત્તીસગઢના બૈલાદિલા અને કર્ણાટકના ડોનીમલાઈમાં આયર્ન ઓરની ખાણોનું સંચાલન કરે છે

-હીરા (રફ): NMDC ભારતમાં એકમાત્ર મિકેનાઈઝ્ડ હીરાની ખાણનું સંચાલન કરે છે, જે મધ્ય પ્રદેશના પન્ના ખાતે સ્થિત છે.

-આયર્ન ઓર પેલેટ્સ: કંપની આયર્ન ઓર પેલેટ્સ પણ બનાવે છે, જેનો ઉપયોગ સ્ટીલ ઉદ્યોગમાં થાય છે

-તાંબુ: NMDC તાંબાના સંશોધન અને નિષ્કર્ષણ માં સંકળાયેલું છે, જે વિદ્યુત ઉપકરણો અને વાયરિંગના ઉત્પાદનમાં નિર્ણાયક ઘટક છે.

-રોક ફોસ્ફેટ: કંપની રોક ફોસ્ફેટનું ઉત્પાદન કરે છે, જેનો ઉપયોગ ખાતર અને અન્ય ફોસ્ફેટ આધારિત ઉત્પાદનોના ઉત્પાદનમાં થાય છે.

-લાઈમસ્ટોન: NMDC એ ખાણ અને પ્રોસેસ લાઈમસ્ટોન છે, જેનો ઉપયોગ સ્ટીલ, સિમેન્ટ અને રાસાયણિક ઉત્પાદન સહિતના વિવિધ ઉદ્યોગોમાં થાય છે.

-ડોલોમાઈટ: કંપની ડોલોમાઈટનું ઉત્પાદન કરે છે, જેનો ઉપયોગ કાચ, સિરામિક્સ અને વિવિધ રાસાયણિક ઉત્પાદનોના ઉત્પાદનમાં થાય છે.

-જીપ્સમ: NMDC માઈનિંગ કરી જીપ્સમ ઉપર પ્રક્રિયા કરે છે, જેનો ઉપયોગ બાંધકામ ઉદ્યોગમાં અને વિવિધ પ્લાસ્ટર અને પેઈન્ટના ઉત્પાદનમાં થાય છે.

-બેન્ડોનાઈટ: કંપની બેન્ડોનાઈટનું ઉત્પાદન કરે છે, જેનો ઉપયોગ ડ્રિલિંગ ઉદ્યોગમાં અને માટીના વિવિધ ઉત્પાદનોના ઉત્પાદનમાં થાય છે.

-મેગ્નેસાઈટ: NMDC મેગ્નેસાઈટના સંશોધન અને નિષ્કર્ષણમાં સામેલ છે, જેનો ઉપયોગ સ્ટીલ, એલ્યુમિનિયમ અનુસંધાન પાના નં. ૮ પર

ફોનબોક્સ રિટેલ લિમિટેડ

એનએસઈ એસએમઈ આઈપીઓ

FONEBOX
Unbox Happiness!

મલ્ટિ-બ્રાન્ડ રિટેલમાં નિષ્ણાત છે, જેમાં ટોચના ઉત્પાદકોના સ્માર્ટફોન અને એસેસરીઝ સમાવિષ્ટ છે. ૨૫ સપ્ટેમ્બર ૨૦૨૩ સુધીમાં, તેઓ સમગ્ર ગુજરાત રાજ્યમાં કુલ ૧૫૩ સ્ટોરનું સંચાલન કરે છે. આ પૈકી, ૪૦ સ્ટોર્સ કંપનીની માલિકીની અને કંપની સંચાલિત રિટેલ આઉટલેટ્સ (COCO મોડલ) ને અનુસરે છે, જ્યારે ૧૧૩ સ્ટોર્સ ફ્રેન્ચાઇઝની માલિકીની અને કંપની સંચાલિત રિટેલ મોડલ (FOCO મોડલ) હેઠળ કામ કરે છે.

ફોનબોક્સ રિટેલ મલ્ટિ-બ્રાન્ડ રિટેલમાં નિષ્ણાત છે, જેમાં Vivo, Apple, Samsung, Oppo, Realme, Nokia, Narzo, Redmi, Motorola, LG અને Micromax જેવા ટોચના ઉત્પાદકોના સ્માર્ટફોન અને એસેસરીઝ છે. કંપની TCL, Haier, Lloyd, Daikin, Voltas, Mi, Realme અને OnePlus જેવી

મધ્યમથી લાંબા ગાળાના સારા વળતર માટે અરજી કરો

કંપનીનો સ્નેપશોટ

- કંપની સ્માર્ટ ફોન અને સંલગ્ન એસેસરીઝના મલ્ટી-બ્રાન્ડ રિટેલ વેચાણમાં રોકાયેલ છે.
- કંપની કન્ઝ્યુમર ડ્યુરેબલ ઇલેક્ટ્રોનિક્સ યીજવસ્તુઓના મલ્ટિ-બ્રાન્ડ રિટેલ વેચાણમાં પણ રોકાયેલી છે
- કંપની પાસે ફોનબુક, ફોનબોક્સ અને માય મોબાઇલ પ્રમોટર્સ નામની વિવિધ બ્રાન્ડ્સ છે જે રિટેલ વિતરણ, વેચાણ અને માર્કેટિંગ ઉદ્યોગમાં ૩૦ વર્ષથી વધુનો સંયુક્ત અનુભવ ધરાવે છે.

બ્રાન્ડ્સમાંથી કન્ઝ્યુમર ડ્યુરેબલ ઇલેક્ટ્રોનિક્સ પણ ઓફર કરે છે, જે તમારી ટેક અને જીવનશૈલી જરૂરિયાતો માટે વિવિધ પ્રકારની

નવીન પસંદગીઓની ખાતરી આપે છે.

કંપની મુખ્યત્વે Fonebook યTMU આ આઉટલેટ્સ

આ ઉટલેટ્સ (COCO મોડલ) ને અનુસરે છે, જ્યારે ૧૧૩ સ્ટોર્સ ફોનબુક ની માલિકીની અને કંપની સંચાલિત રિટેલ મોડલ (FOCO મોડલ) હેઠળ કામ કરે છે.

રોકાણ તર્ક

- એક મલ્ટિ-બ્રાન્ડ કન્ઝ્યુમર ઇલેક્ટ્રોનિક્સ સ્ટોર નેટવર્ક
 - પ્રદર્શિત વારસો સાથે અનુભવી પ્રમોટર્સ
 - પ્રતિષ્ઠિત બ્રાન્ડ્સ સાથે ડાયરેક્ટ સોર્સિંગ ટાઈ-અપ
 - સજીવ અને અકાર્બનિક રીતે ઝડપી વૃદ્ધિ પહોંચાડી
- નાના શહેરોમાં ખરીદીનો અનન્ય અનુભવ લેવો
- આગલા સ્તર પર વિકાસ

ઈશ્યુનો હેતુ:

- કાર્યકારી મૂડીની જરૂરિયાતોને પહોંચી વળવા
- સામાન્ય કોર્પોરેટ હેતુઓ
- જાહેર મુદાના ખર્ચને પહોંચી વળવા

ગુજરાતના ૨૦ થી વધુ શહેરોમાં વ્યૂહાત્મક રીતે વિતરિત કરવામાં આવ્યા છે.

ફોનબોક્સ રિટેલ ગ્રાહકોને

Fonebox બ્રાન્ડ નામો હેઠળ કાર્ય કરે છે. ૨૫ સપ્ટેમ્બર ૨૦૨૩ સુધીમાં, તે સમગ્ર ગુજરાત રાજ્યમાં કુલ ૧૫૩ સ્ટોરનું સંચાલન કરે છે. આ પૈકી, ૪૦ સ્ટોર્સ કંપનીની માલિકીની અને કંપની સંચાલિત રિટેલ

બજાજ ફાઇનાન્સ, HDB ફાયનાન્સિયલ સર્વિસ, HDFC બેંક અને IDFC ફર્સ્ટ બેંક જેવી અગ્રણી કેડિટ સંસ્થાઓ સાથે વ્યૂહાત્મક ભાગીદારી દ્વારા તેના ઉત્પાદનો ખરીદવા માટે કેડિટ/EMI સુવિધાઓ પ્રદાન કરે છે.

ફોનબોક્સ રિટેલ લિમિટેડ

નાણાકીય માહિતી INR Crores

	FY 2021	FY 2022	FY 2023	H1 FY 2024
Revenue	0.10	90.91	195.83	139.76
Expenses	0.12	90.74	194.07	138.07
Net income (0.02)	0.13	1.60	1.55	

ઈશ્યુ ખુલશે : ૨૪ જાન્યુઆરી, ૨૦૨૪
ઈશ્યુ બંધ થશે : ૨૯ જાન્યુઆરી, ૨૦૨૪

ઈશ્યુની વિગત

ઈશ્યુનો પ્રકાર	:	બુક બિલ્ટ ઈશ્યુ આઈપીઓ
ઈશ્યુ સાઈઝ	:	૨૯,૧૦,૦૦૦ ઈક્વિટી શેર
ફેશ ઈશ્યુ	:	૨૯,૧૦,૦૦૦ ઈક્વિટી શેર
ઈશ્યુ સાઈઝ રકમમાં	:	રૂ. ૨૦.૩૭ કરોડ
ફેસવેલ્યુ	:	શેર દીઠ રૂ. ૧૦
ઈશ્યુ પ્રાઈસ	:	શેર દીઠ રૂ. ૬૬ થી ૭૦
માર્કેટ લોટ	:	૨૦૦૦ શેર અને પછી તેના ગુણાંકમાં
લિસ્ટિંગ	:	એનએસઈ એસએમઈ ઈમર્જ

ઈશ્યુનું માળખું

ક્યુઆઈબી ક્વોટા (એન્કર રિઝર્વેશન સાથે)	:	૧૩,૭૮,૦૦૦ ઈક્વિટી શેર
એન આઈ આઈ ક્વોટા	:	૪,૧૬,૦૦૦ ઈક્વિટી શેર
રિટેઈલ ક્વોટા	:	૯,૭૦,૦૦૦ ઈક્વિટી શેર
માર્કેટ મેકર	:	૧,૪૬,૦૦૦ ઈક્વિટી શેર

ઈશ્યુના બુક રનીંગ લીડ મેનેજર

બીલાહન કેપિટલ એડવાઈઝર્સ પ્રાઇવેટ લિમિટેડ

ઈશ્યુના સ્પ્રેડર

કેફીન ટેકનોલોજીસ લિમિટેડ

માર્કેટ મેકર

સ્પેડ એક્સ સિસ્ટોરિટીઝ પ્રાઇવેટ લિમિટેડ

સ્પર્ધાત્મક તાકાત

૧. અનુભવી પ્રમોટર્સ અને મેનેજમેન્ટ ટીમ:
૨. વ્યાપક વિતરણ નેટવર્ક
૩. ઉત્પાદનોની વિશાળ શ્રેણી
૪. વ્યૂહાત્મક સ્થાન અને સુવિધાઓ

વ્યસાયિક વ્યૂહરચના

૧. વેચાણમાં સુધારો
૨. અમારી બજાર કોશલ્યો અને સંબંધોનો લાભ ઉઠાવવો
૩. બ્રાન્ડ દેશ્યતા વધારવા માટે
૪. સ્પર્ધકો ઉપર ધાર જાળવી રાખવી

૩૧ જુલાઈ ૨૦૨૩ સુધીમાં, વ્યક્તિઓને રોજગારી આપે ફોનબોક્સ રિટેલ કુલ ૧૩૦ છે.



પ્રમોટર
શ્રી મનીષભાઈ ગોરીશાહ
પટેલ,
પ્રમોટર ચેરમેન અને
એક્ઝિક્યુટિવ ડિરેક્ટર
ઉંમર વર્ષ ૫૦

તેમણે સરદાર પટેલ યુનિવર્સિટી, ભારત, સાથે સંલગ્ન બિરલા વિશ્વકર્મા મહાવિદ્યાલય, વલ્લભ વિદ્યાનગરમાંથી એન્જિનિયરિંગ (ઇલેક્ટ્રિકલ)માં સ્નાતકની ડિગ્રી મેળવી છે. શરૂઆતમાં, તેમની નિમણૂક કંપનીની સ્થાપના સમયે એટલે કે ૦૩ ફેબ્રુઆરી, ૨૦૨૧ના રોજ એક્ઝિક્યુટિવ ડિરેક્ટર તરીકે કરવામાં આવી હતી. વધુમાં, ૧૨ જુલાઈ, ૨૦૨૩ના રોજ યોજાયેલી તેમની બેઠકમાં બોર્ડ ઓફ ડિરેક્ટર્સની મંજૂરીને પગલે, તેમના હોદાને એક્ઝિક્યુટિવ ડિરેક્ટરમાંથી બદલવામાં આવ્યો હતો. કંપનીના ચેરમેન અને એક્ઝિક્યુટિવ ડિરેક્ટરને, રોટેશન દ્વારા નિવૃત્ત થવા માટે જવાબદાર જુલાઈ ૧૨, ૨૦૨૩. ૧૩ જુલાઈ, ૨૦૨૩ના રોજ યોજાયેલી તેમની અસાધારણ સામાન્ય સભામાં સસલા ધારકો દ્વારા આને મંજૂરી આપવામાં આવી હતી. તેઓ ફૂડ પ્રોસેસિંગ ઉદ્યોગ તેમજ છૂટક વિતરણ ઉદ્યોગમાં ૧૭ વર્ષનો સંયુક્ત વ્યવસાય અનુભવ ધરાવે છે.



પ્રમોટર
શ્રી જીગર લલુભાઈ દેસાઈ
પ્રમોટર
ઉંમર વર્ષ ૪૦

તેમણે ગુજરાત માધ્યમિક શિક્ષણ બોર્ડ, ગાંધીનગરમાંથી ઉચ્ચ માધ્યમિક પૂર્ણ કર્યું છે. તેમની નિમણૂક ૨૪ માર્ચ, ૨૦૨૩ની અસરથી કંપનીના મુખ્ય નાણાકીય અધિકારી તરીકે કરવામાં આવી હતી. ત્યાર બાદ, ૨૨ એપ્રિલ, ૨૦૨૩ના રોજ યોજાયેલી બોર્ડ મીટિંગના અનુસંધાનમાં, તેમણે ૨૨ એપ્રિલ, ૨૦૨૩થી પ્રભાવી રીતે કંપનીના મુખ્ય નાણાકીય અધિકારીના પદ પરથી રાજીનામું આપ્યું હતું. તેમને ફૂડ પ્રોસેસિંગ અને રિટેલ ડિસ્ટ્રિબ્યુશન ઇન્ડસ્ટ્રીઝમાં ૪ વર્ષથી વધુનો અનુભવ છે.



પ્રમોટર અને એક્ઝિક્યુટિવ ડિરેક્ટર
શ્રી પાર્થ લલુભાઈ દેસાઈ
પ્રમોટર અને એક્ઝિક્યુટિવ ડિરેક્ટર
ઉંમર વર્ષ ૪૦

તેમણે વડોદરાની મહારાજા સયાજીરાવ યુનિવર્સિટી, વડોદરામાંથી બેચલર ઓફ બિઝનેસ એડમિનિસ્ટ્રેશન (મ્મ) ની ડિગ્રી મેળવી છે અને આંતરિષ્ટ્યોરશિપ ડેવલપમેન્ટ ઇન્સ્ટિટ્યૂટ ઓફ ઇન્ડિયા, અમદાવાદમાંથી ગ્રામીણ ઉત્પાદનોના માર્કેટિંગ પર તાલીમ કાર્યક્રમ પૂર્ણ કર્યો છે. તેમને ૨૪ માર્ચ, ૨૦૨૩થી કંપનીના વધારાના નિયામક (પ્રમોટર - એક્ઝિક્યુટિવ) તરીકે નિયુક્ત કરવામાં આવ્યા હતા. વધુમાં, તેમની નિમણૂક ૨૨ એપ્રિલ, ૨૦૨૩થી કંપનીના મુખ્ય નાણાકીય અધિકારી તરીકે કરવામાં આવી હતી. ત્યારબાદ, સભ્યની મંજૂરી અનુસાર ૧૩ જુલાઈ, ૨૦૨૩ના રોજ યોજાયેલી એક્સ્ટ્રા-ઓર્ડિનરી જનરલ મિટિંગમાં, તેમની નિમણૂક ૨૪ માર્ચ, ૨૦૨૩થી એક્ઝિક્યુટિવ ડિરેક્ટર તરીકે કરવામાં આવી હતી, જેઓ પરિભ્રમણ દ્વારા નિવૃત્ત થવા માટે જવાબદાર છે. તેમની પાસે વેચાણ અને માર્કેટિંગ ઉદ્યોગમાં ૧૧ વર્ષથી વધુનો અનુભવ છે.



પ્રમોટર અને સંપૂર્ણ સમય નિર્દેશક
જીજ્ઞેશકુમાર દશરથલાલ પારેખ
પ્રમોટર અને સંપૂર્ણ સમય નિર્દેશક
ઉંમર વર્ષ ૩૯

તે અંડરગ્રેજ્યુએટ છે. ૧૪ એપ્રિલ, ૨૦૨૩ ના રોજ યોજાયેલી બોર્ડ મીટિંગમાં ૧૪ એપ્રિલ, ૨૦૨૩ અથવા માન્ય DIN મેળવવાની તારીખથી પાંચ (૫) વર્ષના સમયગાળા માટે અલરિ કોર્પોરેટ બાબતોના મંત્રાલય તરફથી જે વહેલી હોય એટલે કે, ૧૮ એપ્રિલ, ૨૦૨૩ થી પરિભ્રમણ દ્વારા નિવૃત્ત થવા માટે જવાબદાર કંપનીના વધારાના સંપૂર્ણ સમયના ડિરેક્ટર તરીકે તેમની નિમણૂક કરવામાં આવી હતી. ત્યારપછી, ૧૩ જુલાઈ, ૨૦૨૩ ના રોજ યોજાયેલી વધારાની સામાન્ય સભામાં સભ્યોની મંજૂરીને પગલે, ૧૮ એપ્રિલ, ૨૦૨૩ થી તેમની નિમણૂકને ૫ વર્ષનો સમયગાળા માટે કંપનીના સંપૂર્ણ સમયના ડિરેક્ટર તરીકે નિયમિત કરવામાં આવી હતી જે પરિભ્રમણ દ્વારા નિવૃત્ત થવા માટે જવાબદાર. તેઓ રિટેલ ડિસ્ટ્રિબ્યુશન ઇન્ડસ્ટ્રીમાં ૧૨ વર્ષથી વધુનો અનુભવ ધરાવે છે.



પ્રમોટર અને મેનેજિંગ ડિરેક્ટર
શ્રી અમિતકુમાર ગોપાલભાઈ પટેલ,
પ્રમોટર અને મેનેજિંગ ડિરેક્ટર
ઉંમર વર્ષ ૪૧

તે અંડરગ્રેજ્યુએટ છે. શરૂઆતમાં, તેમની નિમણૂક કંપનીની સ્થાપના સમયે એટલે કે, ૦૩ ફેબ્રુઆરી, ૨૦૨૧ના રોજ એક્ઝિક્યુટિવ ડિરેક્ટર તરીકે કરવામાં આવી હતી. વધુમાં, ૧૨ જુલાઈ, ૨૦૨૩ના રોજ યોજાયેલી તેમની મીટિંગમાં બોર્ડ ઓફ ડિરેક્ટર્સની મંજૂરીને પગલે, તેમના હોદાને જુલાઈ ૧૨, ૨૦૨૩થી એક્ઝિક્યુટિવ ડિરેક્ટરમાંથી કંપનીના મેનેજિંગ ડિરેક્ટરબદલવામાં આવ્યો છે. જે, ૫ (પાંચ) વર્ષના સમયગાળા માટે, રોટેશન દ્વારા નિવૃત્ત થવા માટે જવાબદાર છે. શેરધારકો દ્વારા ૧૩ જુલાઈ, ૨૦૨૩ના રોજ યોજાયેલી તેમની વધારાની સામાન્ય સભામાં જુલાઈ ૧૨, ૨૦૨૩થી આને મંજૂરી આપવામાં આવી હતી. તેમને ફૂડ પ્રોસેસિંગ ઉદ્યોગમાં ૪ વર્ષનો અનુભવ છે.

રોકિંગ ટીપ્સ મેકર્સ પાના નં. ૧ નું ચાલુ

અને રાસાયણિક ઉત્પાદન સહિત વિવિધ ઉદ્યોગોમાં થાય છે.

-ટીન અને ટંગસ્ટન: કંપની ટીન અને ટંગસ્ટનનું ઉત્પાદન કરે છે, જેનો ઉપયોગ વિવિધ ઈલેક્ટ્રોનિક અને ઈલેક્ટ્રિકલ ઘટકોમાં થાય છે.

-ગ્રેફાઈટ: NMDC ગ્રેફાઈટ નું માર્કેટિંગ કરી તેની ઉપર પ્રક્રિયા કરે છે, જેનો ઉપયોગ સ્ટીલ, ઈલેક્ટ્રોનિક્સ અને ઉત્પાદન સહિત વિવિધ ઉદ્યોગોમાં થાય છે.

-કોલસો: NMDC પાસે મોઝામ્બિક અને ભારતમાં કોલસાનો ભંડાર છે, જેનો ઉપયોગ ઊર્જા અને અન્ય વિવિધ ઉત્પાદનોના ઉત્પાદનમાં થાય છે.

-બીચ સેન્ડ્સ: કંપની બીચ રેતીનું ઉત્પાદન કરે છે, જેનો ઉપયોગ બાંધકામ અને ઉત્પાદન સહિત વિવિધ ઉદ્યોગોમાં થાય છે.

કંપની નજીકના ભવિષ્યમાં તેની ઉત્પાદન ક્ષમતાને વિસ્તૃત કરવાની મહત્વાકાંક્ષી યોજના ધરાવે છે. NMDC તેની આયર્ન ઓરની ઉત્પાદન ક્ષમતાને FY૨૬ સુધીમાં ૬૭ મિલિયન ટન અને FY૩૦ સુધીમાં ૧૦૦ મિલિયન ટન સુધી વધારવાની દરખાસ્ત કરે છે. NMDC એ નાગરનાર, છત્તીસગઢમાં ૩ MTPA સંકલિત સ્ટીલ પ્લાન્ટના નિર્માણમાં રોકાણ કર્યું છે, જેની વાર્ષિક ઉત્પાદન ક્ષમતા ૩ મિલિયન ટન છે. ભારતની સૌથી મોટી આયર્ન ઓર ઉત્પાદક NMDC લિમિટેડે ૩૦ જૂન, ૨૦૨૩ ના રોજ પૂરા થયેલા વર્ષ માટે INR ૫૬,૮૮૮.૭ મિલિયનની આવક નોંધાવી છે. યુએસ ડોલરના સંદર્ભમાં, કંપનીની આવક (TTM) \$૨.૨૨ બિલિયન છે.

-છેલ્લા ૫ વર્ષ દરમિયાન કંપનીની આવક

-૨૦૨૩: INR ૫૬,૮૮૮.૭ મિલિયન / \$૨.૨૨ બિલિયન

-૨૦૨૨: INR ૪૮,૧૩૦.૬ મિલિયન / \$૨.૩૪ બિલિયન

-૨૦૨૧: INR ૩૫,૧૯૯.૯ મિલિયન / \$૩.૫૧ બિલિયન

-૨૦૨૦: INR ૧૫,૩૭૦.૦૫ મિલિયન / ઈ.૧.૫૭ બિલિયન

-૨૦૧૯: INR ૧૧,૬૯૮.૭૯ મિલિયન / ઈ.૧.૭૩ બિલિયન

મહેરબાની કરીને નોંધ કરો કે ૨૦૨૩ અને ૨૦૨૨ માટેના આંકડા કંપનીના નાણાકીય નિવેદનો પર આધારિત છે, જ્યારે ૨૦૨૧, ૨૦૨૦ અને ૨૦૧૯ના આંકડા ઉપલબ્ધ ઐતિહાસિક ડેટા પર આધારિત છે. NMDCએ છેલ્લાં પાંચ વર્ષમાં તેની નાણાકીય કામગીરીમાં કેટલીક વધઘટનો અનુભવ કર્યો છે.

-ફેરફારોને પ્રકાશિત કરતા કેટલાક મુખ્ય મુદ્દાઓ અહીં છે:

-વેચાણ અને આવક: ૨૦૨૩ ના પ્રથમ ક્વાર્ટરમાં, વેચાણ INR ૫૩,૮૪૬.૬ મિલિયન હતું, જે એક વર્ષ અગાઉના INR ૪૭,૬૭૦.૭ મિલિયનની સરખામણીએ હતું, અને આવક એક વર્ષ અગાઉના INR ૪૮,૧૩૦.૬ મિલિયનની સરખામણીએ ટ્રઈ ૫૬,૮૮૮.૭ મિલિયન હતી

-ચોખ્ખી આવક: ૨૦૨૩ ના પ્રથમ ત્રિમાસિક ગાળામાં ચોખ્ખી આવક INR ૧૬,૫૨૨.૨ મિલિયન હતી, જે એક વર્ષ અગાઉ ટ્રઈ ૧૪,૪૫૪.૮ મિલિયન હતી

-વેચાણ વૃદ્ધિ: કંપનીએ છેલ્લા પાંચ વર્ષમાં ૮.૭૫% ની નબળી વેચાણ વૃદ્ધિ પહોંચાડી છે

-નફામાં વૃદ્ધિ: કંપનીએ છેલ્લા પાંચ વર્ષમાં -૩૬% ની નકારાત્મક ચક્રવૃદ્ધિ નફામાં વૃદ્ધિનો અનુભવ કર્યો છે

ઉત્પાદકોમાંની એક છે. કંપની આયર્ન ઓર અને કોલસા અને કેબલના કેપ્ટિવ મિનરલ લિક્વિડ સાથે વાયર, વાયર રોપ્સ, સ્ટીલના ઉત્પાદનમાં સંકળાયેલી છે. તેઓ ઝારખંડમાં રાંચી, જમશેદપુર અને બરાજમદા, ક્ષારાટકમાં બેંગલોર, પંજાબમાં હોશિયારપુર અને ઉત્તર પ્રદેશના આગ્રામાં તેમની ઉત્પાદન સુવિધાઓ ધરાવે છે. તેઓ થાઈલેન્ડ, યુનાઈટેડ કિંગડમ, યુનાઈટેડ સ્ટેટ્સ અને દુબઈમાં તેમના વિદેશી ઉત્પાદન કામગીરી પણ કરી રહ્યા છે. કંપની સ્ટીલ, વાયર રોપ્સ અને અન્ય એમ ત્રણ ઉત્પાદન વિભાગોમાં કાર્ય કરે છે. સ્ટીલ વિભાગ સ્ટીલ વાયર રોડ્સ, રોલ્ડ પ્રોડક્ટ્સ, બીલેટ્સ, પિંગ આયર્ન અને સંલગ્ન ઉત્પાદનોનું ઉત્પાદન કરે છે.

વાયર અને વાયર રોપ્સ ડિવિઝન સ્ટીલ વાયર, સેર, વાયર રોપ્સ, કોર્ડ, બ્રાઈટ બાર સંબંધિત એક્સેસરીઝનું ઉત્પાદન કરે છે. કંપનીનો અન્ય વિભાગ વાયર ડ્રોઈંગ અને સંલગ્ન મશીનરી, જેલી ભરેલા ટેલિકોમ્યુનિકેશન કેબલનું ઉત્પાદન કરે છે. ઉષા માર્ટિન લિમિટેડની સ્થાપના વર્ષ ૧૯૮૬માં ઉષા બેલ્ટ્રોન લિમિટેડ તરીકે કરવામાં આવી હતી. કંપનીને ઉષા માર્ટિન ઈન્ડસ્ટ્રીઝ લિમિટેડ અને બિહાર સ્ટેટ ઈલેક્ટ્રોનિક ડેવલપમેન્ટ કોર્પોરેશન દ્વારા સંયુક્ત રીતે પ્રમોટ કરવામાં આવી હતી. કંપનીએ જર્મનીના AEG કાબેલ સાથે મળીને જે લી ક્લિલ ટેલિફોન કેબલ્સનું ઉત્પાદન કર્યું હતું. વર્ષ ૧૯૯૪માં, કંપનીએ ઉષા માર્ટિન યુરોપ લિમિટેડની પેટાકંપની તરીકે, એક્ઝિમ બેંક ઓફ ઈન્ડિયા સાથે સંયુક્ત સાહસમાં વાયર દોરડાની નિકાસ માટે વિશ્વવ્યાપી માર્કેટિંગ અને વિતરણની સ્થાપના કરી. વર્ષ ૧૯૯૫માં, કંપનીએ ખર્ચ ઘટાડવા અને ઉત્પાદકતામાં સુધારો કરવા માટે જમશેદપુર ખાતે મીની બ્લાસ્ટ ફર્નેસ શરૂ કરી. વર્ષ ૧૯૯૬માં, તેઓએ જમશેદપુર ખાતે નવી અદ્યતન વાયર રોડ મિલને વધુ સારી ઉત્પાદકતા માટે ઉચ્ચ વજનની કોઈલ બનાવવા માટે કાર્યરત કરી. ઉષા માર્ટિન ઈન્ડસ્ટ્રીઝ લિમિટેડ ૧ ઓક્ટોબર, ૧૯૯૭ થી કંપનીમાં મર્જ થઈ. ઉષા માર્ટિનના ઉત્પાદનો તેલ અને ઓઈલ, માર્કેટિંગ, કેન, એલિવેટર, ઈન્ફ્રાસ્ટ્રક્ચર વગેરે જેવા વિવિધ ક્ષેત્રોને પૂરા પાડે છે. કેટલાક પ્રખ્યાત પ્રોજેક્ટ્સ જ્યાં કંપનીએ તેના વાયર દોરડા પૂરા પાડ્યા છે તેમાં લાયન્સ ગેટવે બ્રિજ (કેનેડા), વિદ્યાસાગર સેતુ બ્રિજ (કોલકાતા, ભારત), વિશ્વની સૌથી ઊંચી તેલ પાઈપલાઈન (પાપુઆ અને ન્યુ ગિની), વગેરે નો સમાવેશ થાય છે. કંપનીની આવક વૈવિધ્યસભર ઉદ્યોગો તેમજ ભૌગોલિક ક્ષેત્રોના આધાર આવી રહેલ છે. કંપનીએ વર્ષનો અંત સારી તરલતાની સ્થિતિ દર્શાવી તેના સ્ટીલ ડિવિઝનના વેચાણમાંથી મળેલી રકમનો

ઉપયોગ દેવું ચૂકવવા માટે કરેલ. કંપનીએ છેલ્લા ૩ વર્ષમાં ૩૩.૦૬% ની સારી નફામાં વૃદ્ધિ દર્શાવી છે જ્યારે છેલ્લાં ૩ વર્ષમાં ૪૫.૯૨% ની તંદુરસ્ત ROE દર્શાવી છે. કંપની પાસે ૬૮.૯૯ દિવસનું કાર્યક્ષમ કેશ કન્વર્ઝન સાચકલ છે જ્યારે કંપની પાસે ઓપરેટિંગ લીવરેજની મજબૂત ડિગ્રી છે, સરેરાશ ઓપરેટિંગ લીવરેજ ૩.૬૩ છે. વાર્ષિક પરિણામો નબળા નોંધાવેલ છે જ્યારે વેચાણ ના આંકડામાં કોઈ મોટો બદલાવ જોવા મળેલ નહિ જે સારી બાબત છે. પ્રોમોટરે

શેર ગીરો મુકેલ છે જે થોડીક નકારાત્મક બાબત છે પરંતુ કંપની આગામી સમયગાળા માં પ્રમોટર પ્લેજિંગ ઓછું કરે તેવી ધારણા છે. કમ્પની વિસ્તરણ માટે શેર ગીરો મુકેલ છે તેની છેલ્લા ૩ વર્ષ ની કામગીરી ઉપર થી ટેખાઈ રહેલ છે. કંપનીએ છેલ્લાં ૫ વર્ષમાં ૧૮.૬૦% ઝછછ સાથે પ્રોફિટ બતાવેલ છે. મારા અને મારા પીએમએસ સભ્યો પાસે આ શેર ૩૨૨ ના ભાવ થી પોર્ટફોલિયોમાં લાંબાગાળા માટે જાળવી રાખેલ છે. અમારા ટ્રિવટર હેન્ડલ અને ફ્રી ટેલિગ્રામ ચેનલ માં પણ આ શેર

માં રોકાણ કરવાની સલાહ ભાવ ૩ ૬૭ નીચે ચાલી રહેલ ત્યારે જણાવેલ જેમાં માત્ર એક માસ ના સમયગાળા નો ૩ ૨૯ ઉપર ના ઉછાળા સાથે ૩ ૯૬ ઉપર ના ૧૦ વર્ષના ઉચ્ચતમ ભાવ બતાવેલ. ટેકનિકીલ શેર ૨૦૦ ડીએમએ ના સપોર્ટ ૫૩ ઉપર છેલ્લા ૪ માસ થી ટ્રેડ કરી રહેલ છે જે લાંબાગાળા માટે પોઝિટિવ ગણી શકાય. શેરમાં ૧૦ વર્ષના લાંબા સમય પછી સ્ટ્રોંગ બ્રેકઆઉટ જોવા મળેલ છે શેર ને નવા ઓલ ટાઈમ હાઈ તરફ લઈ જશે તેવું લાગી રહેલ છે.

સેબીના ધ્યાન પર આવ્યા આઈપીઓનું સબસ્ક્રીપ્શન વધારવા કરાતી ગેરરીતીના ત્રણ કિસ્સા આઈપીઓમાં, વધારે અરજી દેખાડી ગેરરીતી કરી ભરણું છલકાવતા મર્યન્ટ બેંકર્સ પર સેબીની તવાઈ

પ્રતિનિધિ દ્વારા અમદાવાદ IPO લાવનારી કંપનીઓ દ્વારા મ્યુલ એકાઉન્ટનો ઉપયોગ કરી આઈપીઓ માટે અરજી કરવામાં આવી હોય અથવા તો આઈપીઓમાં સબસ્ક્રીપ્શન માટે અરજીઓની સંખ્યા વધારે દેખાડી આઈપીઓ વધારે ભરાયો હોય એવું દેખાડવામાં આવ્યું હોય એવા ત્રણ કિસ્સા બજારનું નિયમન કરતી સંસ્થા સિક્યુરિટીઝ એન્ડ એક્સચેન્જ બોર્ડ ઓફ ઈન્ડિયા (સેબી)ના ધ્યાન પર આવ્યા છે.

સેબીના ચેરપર્સન મધાબી પુરી બુચે આ માહિતી આપતા વધુમાં જણાવ્યું હતું કે આ પ્રકારની ગેરરીતી રોકવા સેબી નીતિની સમીક્ષા કરવા અને આવી ગેરરીતિ બદલ મર્યન્ટ બેંકર્સ સામે શું પગલાં લેવા તે અંગે વિચારણા કરી રહી છે.

IPOમાં વધારે સબસ્ક્રીપ્શન દેખાડવા માટે આવી ગેરરીતિ/ કરવામાં આવી હોય તે અંગેના ડેટા અને પુરાવા સેબી પાસે છે અને કેટલાક ચોક્કસ મર્યન્ટ બેંકર્સના કિસ્સામાં આવી ગેરરીતિ સામાન્ય બની છે એવું પણ ધ્યાન પર આવ્યું છે. તેમણે વધુમાં જણાવ્યું હતું કે આવી ગેરરીતિ માટે આઈપીઓની એપ્લિકેશન જ એવી રીતે કરવામાં આવે છે કે તે રિજેક્ટ થાય. આઈપીઓ ભરનારા બિનસંસ્થાકીય રોકાણકારોમાંથી ૬૮ ટકા અને રિટેલ કંપનીનું લિસ્ટિંગ થાય કે પ્રથમ સપ્તાહમાં જ શેરનું વેચાણ કરી દે છે એવું પણ ધ્યાન પર આવ્યું છે.

આઈપીઓનું યોગ્ય ભાવે લિસ્ટિંગ થાય તે માટેની વ્યવસ્થા હજી એટલી અસરકારક નથી આથી રિટેલ ઈન્વેસ્ટરે આઈપીઓની પ્રાઈસ વધુ અસરકારક બને ત્યાં સુધી રાહ જોવી જોઈએ એમ જણાવતા તેમણે ઉમેર્યું હતું કે આઈપીઓના ડ્રાફ્ટ ડોક્યુમેન્ટ્સને ચકાસવા માટે સેબી આર્ટિકિલિયલ ઈન્ટેલિજન્સનો ઉપયોગ કરશે કે જેથી આ કાર્ય માટે અધિકારીઓ પરની નિર્ભરતામાં ૮૦ ટકાનો ઘટાડો થાય.

લિસ્ટેડ કંપનીઓ દ્વારા તેમના વિષે બજારમાં ફેલાયેલી અફવા સાચી છે કે નહીં તેને વેરિફાઈ કરવાની ઈન્ડસ્ટ્રી સ્ટાન્ડર્ડ ફોરમ રચવા માટે સેબી સુચનો મેળવી રહી છે, પણ તેના અમલ માટે જે નિર્ધારિત સમય નક્કી કરવામાં આવ્યો છે તેને એક્સ્ટેન્ડ કરવામાં આવશે. સેબીના અગાઉના નિર્ણય મુજબ ટોચની ૧૦૦ લિસ્ટેડ કંપનીઓએ પહેલી ફેબ્રુઆરીથી તેમના વિષેની બજારમાં ફેલાયેલી

અફવા સાચી છે કે ખોટી તે વેરિફાઈ કરવાનું હતું. નિયમનકારી વ્યવસ્થા અંતર્ગત કામકરતાં લેન્ડર્સને તેમની સ્ટ્રેસ એસેસ્ટ્સ પર ટાંકપિછેડો કરવામાં મદદ કરતા ઓલ્ટરનેટિવ ઈન્વેસ્ટમેન્ટ ફંડ્સ (AIF) પર સિક્કો કસ્યા પછી સેબી હવે આવા ફંડો અને તેના કિ મેનેજમેન્ટ પર્સોનલ (કેએમપી) માટે પણ કોડ ઓફ કન્ડક્ટ લાગુ કરવા વિચારણા કરી રહી છે કે જે તેઓ કોઈ નિયમોનો ભંગ ન કરી શકે. સેબીના હોલ ટાઈમ મેમ્બર અનંત નારાયણે એક કાર્યક્રમમાં બોલતા AIF ઝડપથી વધી રહેલા કૌભાંડો અંગે વિસ્તારથી માહિતી આપી હતી. તેમણે જણાવ્યું હતું કે એઆઈ એફનું માળખું જ એવી રીતે ગોઠવવામાં આવે છે કે જેથી નિયમોનો ભંગ કરવામાં સરળતા રહે. ફે મા, સરફેસી અને ક્યુઆઈબીની ગાઈડલાઈન્સનો આ ફંડો દ્વારા ભંગ કરવામાં આવ્યો હોય એવા અનેક કિસ્સા સેબીના ધ્યાન પર આવ્યા છે.

●ઉષા માર્ટિન લિમિટેડ (ખરીદો) (૩૩૮.૯૦) લાંબાગાળા નો લક્ષ્યાંક ૩ ૪૨૨ થી ૩ ૫૧૬

ઉષા માર્ટિન વેલ્યુ-એડેડ વાયર અને વાયર રોપ ઉત્પાદનોના ઉત્પાદનના વ્યવસાય સાથે સંકળાયેલા છે. તેણે તેનો સ્ટીલ બિઝનેસ ૨૦૧૯માં ટાટા સ્પોન્જ આયર્ન લિમિટેડને વેચ્યો હતો. કંપનીની ભારતમાં વાર્ષિક ઉત્પાદન ક્ષમતા ૨૬૫,૯૦૦ MT અને વિદેશમાં ૧૮,૦૦૦ MT છે. ઉષા માર્ટિન જર્મનીની ગુસ્તાવ વુલ્ફ, ઓસ્ટ્રિયાના જોહ પેંગ અને જાપાનની TESAC વાયર રોપ જેવી વૈશ્વિક સ્તરે પ્રતિષ્ઠિત કંપનીઓ સાથે પણ સહયોગ ધરાવે છે. ઉષા માર્ટિન લિમિટેડ સ્પેશિયાલિટી સ્ટીલની અગ્રણી ઉત્પાદક છે અને વૈશ્વિક સ્તરે વાયર દોરડાના સૌથી મોટા

ઉપયોગ દેવું ચૂકવવા માટે કરેલ. કંપનીએ છેલ્લા ૩ વર્ષમાં ૩૩.૦૬% ની સારી નફામાં વૃદ્ધિ દર્શાવી છે જ્યારે છેલ્લાં ૩ વર્ષમાં ૪૫.૯૨% ની તંદુરસ્ત ROE દર્શાવી છે. કંપની પાસે ૬૮.૯૯ દિવસનું કાર્યક્ષમ કેશ કન્વર્ઝન સાચકલ છે જ્યારે કંપની પાસે ઓપરેટિંગ લીવરેજની મજબૂત ડિગ્રી છે, સરેરાશ ઓપરેટિંગ લીવરેજ ૩.૬૩ છે. વાર્ષિક પરિણામો નબળા નોંધાવેલ છે જ્યારે વેચાણ ના આંકડામાં કોઈ મોટો બદલાવ જોવા મળેલ નહિ જે સારી બાબત છે. પ્રોમોટરે

શેર ગીરો મુકેલ છે જે થોડીક નકારાત્મક બાબત છે પરંતુ કંપની આગામી સમયગાળા માં પ્રમોટર પ્લેજિંગ ઓછું કરે તેવી ધારણા છે. કમ્પની વિસ્તરણ માટે શેર ગીરો મુકેલ છે તેની છેલ્લા ૩ વર્ષ ની કામગીરી ઉપર થી ટેખાઈ રહેલ છે. કંપનીએ છેલ્લાં ૫ વર્ષમાં ૧૮.૬૦% ઝછછ સાથે પ્રોફિટ બતાવેલ છે. મારા અને મારા પીએમએસ સભ્યો પાસે આ શેર ૩૨૨ ના ભાવ થી પોર્ટફોલિયોમાં લાંબાગાળા માટે જાળવી રાખેલ છે. અમારા ટ્રિવટર હેન્ડલ અને ફ્રી ટેલિગ્રામ ચેનલ માં પણ આ શેર

માં રોકાણ કરવાની સલાહ ભાવ ૩ ૬૭ નીચે ચાલી રહેલ ત્યારે જણાવેલ જેમાં માત્ર એક માસ ના સમયગાળા નો ૩ ૨૯ ઉપર ના ઉછાળા સાથે ૩ ૯૬ ઉપર ના ૧૦ વર્ષના ઉચ્ચતમ ભાવ બતાવેલ. ટેકનિકીલ શેર ૨૦૦ ડીએમએ ના સપોર્ટ ૫૩ ઉપર છેલ્લા ૪ માસ થી ટ્રેડ કરી રહેલ છે જે લાંબાગાળા માટે પોઝિટિવ ગણી શકાય. શેરમાં ૧૦ વર્ષના લાંબા સમય પછી સ્ટ્રોંગ બ્રેકઆઉટ જોવા મળેલ છે શેર ને નવા ઓલ ટાઈમ હાઈ તરફ લઈ જશે તેવું લાગી રહેલ છે.

સેબીના ધ્યાન પર આવ્યા આઈપીઓનું સબસ્ક્રીપ્શન વધારવા કરાતી ગેરરીતીના ત્રણ કિસ્સા આઈપીઓમાં, વધારે અરજી દેખાડી ગેરરીતી કરી ભરણું છલકાવતા મર્યન્ટ બેંકર્સ પર સેબીની તવાઈ

પ્રતિનિધિ દ્વારા અમદાવાદ IPO લાવનારી કંપનીઓ દ્વારા મ્યુલ એકાઉન્ટનો ઉપયોગ કરી આઈપીઓ માટે અરજી કરવામાં આવી હોય અથવા તો આઈપીઓમાં સબસ્ક્રીપ્શન માટે અરજીઓની સંખ્યા વધારે દેખાડી આઈપીઓ વધારે ભરાયો હોય એવું દેખાડવામાં આવ્યું હોય એવા ત્રણ કિસ્સા બજારનું નિયમન કરતી સંસ્થા સિક્યુરિટીઝ એન્ડ એક્સચેન્જ બોર્ડ ઓફ ઈન્ડિયા (સેબી)ના ધ્યાન પર આવ્યા છે.

સેબીના ચેરપર્સન મધાબી પુરી બુચે આ માહિતી આપતા વધુમાં જણાવ્યું હતું કે આ પ્રકારની ગેરરીતી રોકવા સેબી નીતિની સમીક્ષા કરવા અને આવી ગેરરીતિ બદલ મર્યન્ટ બેંકર્સ સામે શું પગલાં લેવા તે અંગે વિચારણા કરી રહી છે.

MOST ACCURATE, AFFORDABLE AND TIMELY RECOMMENDATIONS

ON STOCK MARKETS
(Cash, Future and Options)
Register on www.tickntrade.com

Contact:
MURTI GARIMELA, Research analyst,
(Sebi Reg. No. INH 200002648)
Phone No.91-9676280349, Whatsapp No; 77318 15970

Date. 22.01.2024 to 28.01.2024

ધી
ઈકોનોમિક રેવલ્યુશન

The Economic Revolution,
Ahmedabad

૯



મોદીની ગેરંટી મહિલાઓ માટે ધુમાડા મુક્ત રસોડું

ગુજરાતમાં **૩૮ લાખ** થી વધુ
ઉજ્જવલા ગેસ કનેક્શન

આપણો સંકલ્પ
વિકસિત ભારત

સ્વચ્છ ઇંધણ થકી
ઉજ્જવળ બન્યું જીવન

એડિક્ટિવ લર્નિંગ (લો શીખો) એનએસઈ એસએમઈ આઈપીઓ પૃથકરણ (અરજી કરો)

દિલીપ દાવડા (Courtesy: Chittorgarh.com)

કંપની વિશે:
એડિક્ટિવ લર્નિંગ ટેકનોલોજી લિ. (એએલટીએલ) પાસ 'લો શીખો' નો ટેગ છે જે તેની મુખ્ય પ્રવૃત્તિઓ હતી, પરંતુ હવે તે આંતરરાષ્ટ્રીય બાર પરીક્ષા અભ્યાસક્રમો પણ પૂરા પાડે છે જેમ કે: કેનેડા બાર પરીક્ષા: કેનેડામાં પ્રેક્ટિસ કરવા માંગતા ભારતીય વકીલો માટે કેનેડિયન બેરિસ્ટર અને સોલિસિટર પરીક્ષા અને એનસીએ પરીક્ષા. યુ કે સોલિસિટર ક્વોલિફાઈંગ પરીક્ષા : ભારતીય વકીલોને સોલિસિટર ક્વોલિફાઈંગ પરીક્ષા (એસકયુઈ) અને ઈંગ્લેન્ડ અને વેલ્સમાં સોલિસિટર તરીકે લાયક બનવાની તાલીમ, કેલિફોર્નિયા બાર પરીક્ષા: કેલિફોર્નિયા બાર પરીક્ષા કેવી રીતે કેક કરવી અને યુએસમાં તમારી પોતાની કાનૂની પ્રેક્ટિસ શરૂ કરવી.

આ અભ્યાસક્રમો એવા શીખનારાઓને પૂરા પાડવા માટે તૈયાર કરવામાં આવ્યા છે જેઓ નવા પ્રેક્ટિસ ક્ષેત્રોમાં પ્રવેશ કરીને અથવા નવા બજારોમાં પ્રવેશ કરીને તેમની કારકિર્દીની વૃદ્ધિને વધારવા માગે છે. તે સૈદ્ધાંતિક શિક્ષણ અને પ્રેક્ટિકલ એપ્લિકેશન વચ્ચેના અંતરને દૂર કરવા માટે રચાયેલ વ્યવહારુ અને ઉદ્યોગ-લક્ષી અભ્યાસક્રમો પૂરા પાડે છે.

એ એ લ ટી એ લ ન 1 અભ્યાસક્રમો વિશેના કેટલાક વિશિષ્ટ મુદ્દાઓ છે એ) તેના અભ્યાસક્રમોમાં રેકોર્ડ વિડિયો અથવા ટેક્સ્ટ્યુઅલ દસ્તાવેજોનો સમાવેશ થાય છે અને ત્યારબાદ મોટાભાગના અન્ય એડટેક અને અપરિસ્ક્રિબલ અભ્યાસક્રમો જેવા સ્વચાલિત ક્વિઝનો સમાવેશ થાય છે. બી) અભ્યાસક્રમોમાં સમૂહ આધારિત લાઈવ વર્ગો, સાપ્તાહિક સોંપણીઓ, સિમ્યુલેશન કસરતો, લાઈવ કોલ્સ પર વાસ્તવિક જીવનની પરિસ્થિતિ-આધારિત કોચિંગ અને પ્રમાણપત્ર સિવાય એક-એક-એક વ્યક્તિગત પ્રતિસાદનો સમાવેશ થાય છે. સી) તે શીખનારાઓને જ્યારે તેઓ શીખવાનું શરૂ કરે છે ત્યારથી જ તેમને પ્લેસમેન્ટ અને કારકિર્દી સહાય પૂરી પાડે છે. કારકિર્દી સર્પોટ કોર્સના અંતને બદલે તેના સમગ્ર પ્રોગ્રામમાં એમેડ કરવામાં આવે છે. ડી) એએલટીએલની ટીમ શીખનારાઓને તેમના વ્યાવસાયિક ટ્રેક રેકોર્ડને વિકસાવવા અને તેમના માટે આઉટરીચ વ્યૂહરચના વિકસાવવા માટે તકો ઓળખવા અને બનાવવા, માર્ગદર્શન અને સમર્થન પ્રદાન કરવામાં મદદ કરે છે જે

- કંપનીએ કાયદા સાથે શરૂઆત કરી અને હવે અન્ય કેરિયર લાઈનમાં વેવિધીકરણ કર્યું.
- એએલટીએલ ઓનલાઈન અભ્યાસક્રમો/તાલીમ/પ્લેસમેન્ટ પ્રદાન કરવામાં રોકાયેલ છે.
- તે નવી ટેકનોલોજી અને અપરિસ્ક્રિબલ સાથે વૈશ્વિક ખેલાડી બની ગઈ છે.
- કંપનીએ નાણાકીય વર્ષ ૨૨ થી સારી કામગીરી બજાવી છે જે તેની ભાવિ સંભાવનાઓ દર્શાવે છે.
- તેના તાજેતરના નાણાકીય ડેટાના આધારે, ઈશ્યૂની સંપૂર્ણ કિંમતનો છે.
- વર્તમાન પ્રવાહોને ધ્યાનમાં રાખીને, રોકાણકારો મધ્યમથી લાંબા ગાળાના વળતર માટે રોકાણ કરી શકે છે.

તેમને નવા વિકસિત કૌશલ્યોમાંથી કારકિર્દી લાભો લેવામાં મદદ કરી શકે છે.

તેના અભ્યાસક્રમો તેમના સંબંધિત ક્ષેત્રોમાં વ્યાપક અનુભવ ધરાવતા ક્યુરેટ્ડ પ્રોફેશનલ્સ અને નિષ્ણાતોની ઈન-હાઉસ ટીમ દ્વારા ડિઝાઇન કરવામાં આવ્યા છે. કંપની ઉદ્યોગ સંશોધન અને વિવિધ હિતધારકો સાથે વ્યાપક પરામર્શના આધારે અભ્યાસક્રમો બનાવે છે. પરિણામે, તેના તમામ કાર્યક્રમો ઉદ્યોગની જરૂરિયાતો અને જરૂરિયાતો અનુસાર કસ્ટમાઈઝ કરવામાં આવે છે, તે સુનિશ્ચિત કરે છે કે તે પ્રતિભાની માંગ અને પુરવઠામાં મોટા અંતરને દૂર કરે છે. તે એવા અભ્યાસક્રમો પ્રદાન કરે છે જે વ્યાવસાયિકો દ્વારા જરૂરી ઉચ્ચ માંગની વ્યવહારિક કુશળતા પર ધ્યાન કેન્દ્રિત કરે છે અને મોટાભાગના શીખનારાઓ આંતરરાષ્ટ્રીય આકાંક્ષાઓ ધરાવે છે.

લો શીખોએ વિદ્યાર્થીઓ અને વ્યાવસાયિકોને સેવા આપતા નોંધપાત્ર વિકાસ સાક્ષી છે. આ પ્લેટફોર્મ કાનૂની ક્ષેત્રની વિકસતી માંગને પૂર્ણ કરવા માટે એક વ્યાપક અભ્યાસક્રમ વિકસાવવા માટે ઉદ્યોગ નિષ્ણાતો, કાયદાકીય સંસ્થાઓ અને યુનિવર્સિટીઓ સાથે ભાગીદારી ધરાવે છે.

જ્યારે શરૂઆતમાં એએલટીએલ એ કાયદાના વિદ્યાર્થીઓ અને કાયદાના સ્નાતકોને કેટરિંગ કરીને શરૂઆત કરી હતી, ત્યારે તે ટૂંક સમયમાં સમજી ગયું કે એકાઉન્ટિંગ, ફાઈનાન્સ, કમ્પ્લાયન્સ, માનવ સંસાધન અને બિઝનેસ કન્સલ્ટિંગ જેવા અન્ય સંલગ્ન વ્યવસાયોમાં કાયદામાં ઉચ્ચ કૌશલ્ય વધારવા માટે બજારની ખૂબ મોટી જરૂરિયાત છે. તેના પોર્ટફોલિયોમાં ત્રણ (૩) બ્રાન્ડનો સમાવેશ થાય છે જે અમારી માલિકી ધરાવે છે, એટલે કે. કાયદો, કૌશલ્ય આર્બિટ્રેજ અને ડેટા સારી રીતે

શીખો. તેનું ધ્યેય ભારતને કાયદા, ફાઈનાન્સ, એચઆર, કન્સલ્ટિંગ અને વધુ જેવા ડોમેન્સમાં સેવાઓના અગ્રણી નિકાસકાર બનવા માટે સક્ષમ બનાવવા અને ઓનલાઈન પ્રોગ્રામ્સ, ટેક ટૂલ્સ અને સેવાઓ દ્વારા આને સક્ષમ બનાવવાનું છે.

આ રેડ હેરિંગ પ્રોસ્પેક્ટસની તારીખ સુધીમાં, કંપની પાસે તેના પગારપત્રક પર ૧૪૫ કર્મચારીઓ હતા. તેણે ૪૪૪ પૂર્ણ સમય સલાહકારો/વ્યાવસાયિકોને પણ નિયુક્ત કર્યા છે, જેઓ તેમની સંબંધિત નિયુક્ત ફરજો અનુસાર રોજિંદા વ્યવસાયિક કામગીરી, વહીવટી, કાનૂની અને હિસાબી કાર્યો સાથે સંકળાયેલા છે.

ઈશ્યૂની વિગત અને મૂકીનો ઈતિહાસ

આ કંપની મેઈડન કોમ્બો બુકબિલ્ડિંગ રૂટ આઈપીઓ દ્વારા તેનો રૂ. ૧૦ નો એક એવા ૪૨૯૭૦૦૦ ઈક્વિટી ઓફર કરીને રૂ. ૬૦.૧૬ કરોડ એકત્રિત કરવા મૂકીબજારમાં આવી રહી છે. આઈપીઓમાં ૪૧૩૭૦૦૦ તાજા ઈક્વિટી શેર્સ (ઉપલા કેપમાં રૂ. ૫૭.૯૨ કરોડની કિંમત) અને ૧૬૦૦૦૦ શેરની વેચાણની ઓફર (ઓએફએસ) (ઉપલા કેપ પર રૂ. ૨.૨૪ કરોડની કિંમત)નો સમાવેશ થાય છે. તેણે રૂ. ૧૩૩ - રૂ. ૧૪૦ પ્રતિ શેરની પ્રાઈસ બેન્ડની જાહેરાત કરી છે. જાહેર ભરણા માટે આ ઈશ્યૂ તા. ૧૯ જાન્યુઆરી ૨૦૨૪ ના રોજ ખુલશે છે અને તા. ૨૩ જાન્યુઆરી ૨૦૨૪ ના રોજ બંધ થશે. ઓછામાં ઓછી અરજી ૧૦૦૦ શેર માટે અને તે પછી તેના ગુણાંકમાં કરવાની રહેશે. ફાળવણી પછી, શેર એનએસઈ એસએમઈ ઈમર્જ પર સૂચિબદ્ધ થશે. ઈશ્યૂ કંપનીની આઈપીઓ પછીની પેઈડ-અપ મૂકીનાર ૭.૦૧ % હિસ્સો ધરાવે છે. ચોખ્ખી આવકમાંથી, તે રૂ.

૫.૦૦ કરોડ ભારત અને વિદેશમાં અજાણ્યા સંપાદન માટે, રૂ. ૩.૦૦ કરોડ ઓળખાયેલ એક્વિઝિશન માટે, રૂ. ૮.૦૦ કરોડ ટેકનોલોજીમાં રોકાણ, રૂ. ૫.૦૦ કરોડ નવા અભ્યાસક્રમોના વિકાસ માટે રૂ. ૧૦.૦૦ કરોડ બ્રાન્ડિંગ અને માર્કેટિંગ માટે રૂ. ૮.૦૦ કરોડ કાર્યકારી મૂકી માટે, અને બાકીના સામાન્ય કોર્પોરેટ હેતુઓ માટે ખર્ચશે.

આ ઈશ્યુ સંપૂર્ણપણે નાનોલિયા ફાયનાન્સિયલ સર્વિસીસ લિમિટેડ દ્વારા સંચાલિત છે. અને માશીતલા સિક્યોરિટીઝ પ્રા. લિ. આ ઈશ્યુના રજીસ્ટ્રાર છે. એસએસ કોર્પોરેટ સિક્યોરિટીઝ લિ. અને પ્રભાત ફાયનાન્સિયલ સર્વિસીસ લિ. કંપની માટે બે બજાર નિર્માતાઓ છે. આ ઈશ્યુ કાંતિલાલ ઇગનલાલ સિક્યોરિટીઝ પ્રા. લિ. દ્વારા ૮૪.૯૯% અને નાનોલિયા ફાયનાન્સિયલ સર્વિસીસ લિમિટેડ દ્વારા ૧૫.૦૧% અન્ડરરાઈટેડ છે.

સમાન મૂલ્ય પર પ્રારંભિક ઈક્વિટી શેર જારી કર્યા પછી, કંપનીએ ઓક્ટોબર ૨૦૨૩ મહિનામાં રૂ. ૧૨૬ - રૂ. ૧૬૦ની કિંમતની શ્રેણીમાં વધુ ઈક્વિટી શેર જારી/રૂપાંતરિત/વ્યવસ્થિત કર્યા. તેણે સપ્ટેમ્બર ૨૦૨૩માં ૧ માટે ૫૦૦૦ અને ઓક્ટોબર ૨૦૨૩માં ૧ માટે ૧.૧૦ના રેશિયોમાં બોનસ શેર પણ જારી કર્યા છે. પ્રમોટરો/વેચાણ કર્તા હિસ્સેદારો દ્વારા શેરના સંપાદનની સરેરાશ કિંમત રૂ. નીલ, અને રૂ. ૦.૯૪ પ્રતિ શેર છે.

આઈપીઓ પછી, આ કંપનીની વર્તમાન પેઈડ-અપ ઈક્વિટી મૂકી રૂ. ૧૧.૭૭ કરોડ છે જે વધીને રૂ. ૧૫.૯૧ કરોડ થશે. આઈપીઓ પ્રાઈસ બેન્ડના અપર કેપના આધારે, કંપની રૂ. ૨૨૨.૭૪ કરોડની માર્કેટ કેપ શોધી રહી છે.

આર્થિક દેખાવ

કવોલીટેક લેબ બીએસઈ એસએમઈ આઈપીઓ પૃથકરણ (દૂર રહો)

પ્રસ્તાવના

જો કે પ્રોસ્પેક્ટસ ૧૨ જાન્યુઆરી, ૨૦૨૪ ની તારીખનું છે, તે ૧૭ જાન્યુઆરી, ૨૦૨૪ ની સવાર સુધી સાર્વજનિક ડોમેન પર ઉપલબ્ધ નહોતું જેણે ભ્રમર ખેંચાતા કર્યા. જેમ જાણીતું છે, આ આઈપીઓ ૧૮ જાન્યુઆરી, ૨૦૨૪ ના રોજ ખુલવાનો છે, અને તેથી વિશ્લેષકો, રોકાણકારો આ આઈપીઓની માહિતી વિશે આગલી સવાર સુધી અંધારામાં હતા. તેણે ૧૭ જાન્યુઆરી, ૨૦૨૪ ના રોજ ગુલાબી કાગળમાં તેની આઈપીઓની જાહેરાત કરી હતી. શું આ પ્રકારના વિલંબને અનુમતિ છે?

કંપની વિશે:

કવોલીટેક લેબ્સ લી. (કયુએલએલ) મુખ્યત્વે ઓટોમોટિવ, સંરક્ષણ, ધાતુઓ

આર્થિક દેખાવને મોરચે, છેલ્લા ત્રણ નાણાકીય વર્ષમાં, આ કંપનીએ કુલ આવક / ચોખ્ખો નફો (નુકસાન) રૂ. ૬.૭૮ કરોડ / રૂ. - (૦.૦૧) કરોડ. (ના. વ. ૨૧), રૂ. ૧૮.૫૯ કરોડ / રૂ. - (૦.૪૯) કરોડ. (ના. વ. ૨૨), અને રૂ. ૩૩.૫૫ કરોડ / રૂ. ૨.૪૭ કરોડ (ના.વ.૨૩) નોંધાયેલ છે. ઓગષ્ટ ૩૧, ૨૦૨૩ અંતિત ના. વ. ૨૪ ના પ્રથમ પાંચ માસના ગાળા માટે, તેણે રૂ. ૨૪.૮૨ કરોડના ટર્નઓવર પર નો ચોખ્ખો નફો રૂ. ૩.૧૬ કરોડ મેળવ્યો છે.

છેલ્લા ત્રણ નાણાકીય વર્ષમાં તેણે સરેરાશ ઈપીએસ રૂ. ૨.૧૪ અને સરેરાશ આરઓએનડબલ્યુ ૧૪.૬૩% છે. ૩૧ ઓગષ્ટ, ૨૦૨૩ ના રોજ ઈશ્યૂની કિંમત તેની એનએવી રૂ. ૪૭૪.૭૯ના આધારે ૦.૩૦ ની પી/બીવીથી આવે છે, અને આઈ પી ઓ પછીના એનએવી ૪૭.૦૨ (અપર કેપના આધારે) આધારે ૨.૯૮ના પી/બીવીથી આવે છે. (ઓફર ડોક્યુમેન્ટ અને આઈપીઓ પ્રાઈસ બેન્ડની જાહેરાતમાં ૩૧ ઓગસ્ટ, ૨૦૨૩ સુધીના એનએવી માટે આંકડો અલગ છે).

જો આપણે ના. વ. ૨૪ ની કમાણીને વાર્ષિક ધોરણે ગણીએ અને તેને આઈપીઓ પછીની સંપૂર્ણ પાતળી પેઈડ-અપ ઈક્વિટી મૂકીને આધારે વહેંચીએ, તો માગવામાં આવેલ કિંમત ૨૯.૩૫ ના પી/ઈ પર આવે છે. ના. વ. ૨૩ની કમાણીના આધારે પીવી ૯૦.૩૨ આવે છે, આમ આ ઈશ્યુ પૂર્ણ માવનો આવેલ છે.

નોંધાયેલા સમયગાળા માટે, કંપનીએ - (૨.૦૦) % (ના. વ. ૨૧), ૧૨૧.૭૪% (ના. વ. ૨૨), ૧૫૭.૫૩% (ના. વ. ૨૩), ૮૩.૯૪%(પમાસ-ના. વ. ૨૪), ના આરઓસીઈ માર્જિન અને આ સમયગાળા માટે પીએટી માર્જિન અનુક્રમે - (૦.૦૮) %, -

(૨.૬૪) %, ૭.૩૭%, ૧૨.૭૩% નોંધાવ્યા છે

ડિવિડન્ડ પોલિસી:

કંપનીએ કોઈપણ નાણાકીય વર્ષ માટે કોઈ ડિવિડન્ડ જાહેર કર્યું નથી. તે તેની નાણાકીય કામગીરી અને ભાવિ સંભાવનાઓના આધારે સમજદાર ડિવિડન્ડ નીતિ અપનાવશે.

લીસ્ટેડ સમાન કંપનીઓ સાથે સરખામણી

ઓફર ડોક્યુમેન્ટ મુજબ, કંપનીએ તેમના લિસ્ટેડ સાથીદારો તરીકે સીએલ એજ્યુકેટ અને કેરિયર પોઈન્ટ દર્શાવ્યા છે. તેઓ ૩૨.૩ અને ૧૪.૮૬ ના પી/ઈ (જાન્યુઆરી ૧૬, ૨૦૨૪ મુજબ) પર ટ્રેડ કરી રહ્યાં છે. જો કે, તેઓ ખરેખર ચૂસ્ત રીતે તુલનાત્મક નથી.

મર્ચન્ટ બેંકરનો ટ્રેક રેકર્ડ

ચાલુ નાણાકીય વર્ષમાં નાનોલિયા ફાયનાન્સિયલ તરફથી આ ટમો આદેશ છે. છેલ્લી ૭ સૂચિઓમાંથી, લિસ્ટિંગ તારીખે તમામ ૪.૩૫% થી ૫૭.૦૮% સુધીના પ્રીમિયમ સાથે સૂચિબદ્ધ છે.

નિષ્કર્ષ / રોકાણ વ્યૂહરચના

કાયદાના અભ્યાસક્રમોથી શરૂ થયેલી કંપની હવે વેવિધસભર ઓનલાઈન અભ્યાસક્રમો તરફ આગળ વધી રહી છે જેમાં આર્થિક દરે ઝડપી મોડમાં ઓનલાઈન તાલીમ/પ્લેસમેન્ટ અને રિઝોલ્યુશનનો સમાવેશ થાય છે. ભાવિ વલણો છેલ્લા ૧૮ મહિનાના તેના પ્રદર્શન દ્વારા સૂચવવામાં આવે છે. તે હવે ગ્લોબલ પ્લેયર બની ગયું છે અને તેના ફૂટપ્રિન્ટ્સ વિસ્તારી રહ્યું છે. જો કે તેની વાર્ષિક ના. વ. ૨૪ કમાણીના આધારે, ઈશ્યૂ સંપૂર્ણ કિંમતનો દેખાય છે, વર્તમાન વલણોને ધ્યાનમાં રાખીને, રોકાણકારો મધ્યમથી લાંબા ગાળાના વળતર માટે રોકાણ કરી શકે છે.

- કવોલીટેક લેબ પરીક્ષણના અત્યંત સ્પર્ધાત્મક અને ખંડિત સેગમેન્ટમાં કાર્યરત છે.
- તેણે અહેવાલ કરેલા સમયગાળા માટે તેની ટોચ અને નીચેની લાઈનમાં વૃદ્ધિ નોંધાવી છે.
- આગળ જતા આવા માર્જિનની ટકાઉપણું એ મુખ્ય ચિંતાનો વિષય છે.
- ના.વ. ૨૪ સુપર કમાણીના આધારે, ઈશ્યૂની કિંમત આક્રમક લાગે છે.
- આ મોંઘા સોદાને છોડવામાં કોઈ નુકસાન નથી.

અને ધાતુશાસ્ત્ર, પર્યાવરણ અને પાણી, ખનિજો, ખોરાક અને કૃષિ, ફાર્મા અને વિવિધ ઉદ્યોગોને પરીક્ષણ, નિરીક્ષણ, હોમોલોગેશન, પ્રમાણપત્ર અને કન્સલ્ટન્સી સેવાઓ પ્રદાન કરવાના વ્યવસાયમાં સંકળાયેલી છે. સ્વાસ્થ્ય કાળજી.

કંપનીએ કલાયન્ટ્સને સેવાઓ પૂરી પાડવાની તેની વ્યાપારી કામગીરી શરૂ કરી છે,

જેની સ્થાપના વર્ષ ૨૦૧૮માં પુણેમાં કરવામાં આવી હતી. બાદમાં વર્ષ ૨૦૨૨માં, તેણે ભુવનેશ્વરમાં બીજી પ્રયોગશાળાનું વિસ્તરણ કર્યું અને તેની સ્થાપના કરી. હાલમાં, કંપની પુણે અને નોઈડા ખાતે બીજી બે પરીક્ષણ પ્રયોગશાળાઓ સ્થાપવાની પ્રક્રિયામાં છે. આ ઓફર દસ્તાવેજ ફાઈલ કરવાની તારીખ સુધીમાં, અનુસંધાન પાળા નં. ૧૧ પર

DISCLAIMER: No financial information whatsoever published anywhere here should be construed as an offer to buy or sell securities, or as advice to do so in any way whatsoever. All matter published here is purely for educational and information purposes only and under no circumstances should be used for making investment decisions. Readers must consult a qualified financial advisor prior to making any actual investment decisions, based on information published here. With entry barriers, SEBI wants only well-informed investors to participate in such offers. With crazy recent listings, SME IPOs have started drawing the attention of investors across the board. However, as SME issues have entry barriers and continued low preference from broking community, any reader taking decisions based on any information published here does so entirely at own risk. Above information is based on information available as on date coupled with market perceptions. Author has no plans to invest in this offer.

કવોલીટેક લેબ

પાના નં. ૧૦ ગું ચાલુ

તેના પગારપત્રક પર ૧૪૪ કર્મચારીઓ હતા.

ઈશ્યુની વિગત અને મૂડીનો ઇતિહાસ

આ કંપની મેઈડન આઈપીઓ દ્વારા તેનો રૂ. ૧૦ નો એક એવા ૧૯૬૪૪૦૦ ઈક્વિટી શેર રૂ. ૧૦૦ ના મુકરર ભાવે ઓફર કરી રૂ. ૧૯.૬૪ કરોડ એકત્રિત કરવા મૂડીબજારમાં આવી રહી છે. જાહેર ભરણા માટે આ ઈશ્યુ તા. ૧૮ જાન્યુઆરી ૨૦૨૪ ના રોજ ખુલશે અને તા. ૨૨ જાન્યુઆરી ૨૦૨૪ ના રોજ બંધ થશે. ઓછામાં ઓછી અરજી ૧૦૦૦ શેર માટે અને તે પછી તેના ગુણાંકમાં કરવાની રહેશે. ફાળવણી પછી, શેર બી એસઈ એસએમઈ પર સૂચિબદ્ધ થશે. ઈશ્યુ કંપનીની આઈપીઓ પછીની પેઈડ-અપ મૂડીના ૨૬.૬૫% હિસ્સો ધરાવે છે. તે આ આઈપીઓ પ્રક્રિયા માટે રૂ. ૧.૩૩ કરોડ ખર્ચશે, અને ચોખ્ખો આવકમાંથી, તે રૂ. ૬.૨૨ કરોડ લેબના વિસ્તરણના મૂડીખર્ચ માટે રૂ. ૮.૧૮ કરોડ પ્રમોટરો પાસેથી ઉધારની ચુકવણી માટે, રૂ. ૨.૫૦ કરોડ કાર્યકારી મૂડી માટે, અને રૂ. ૧.૪૧ કરોડ સામાન્ય કોર્પોરેટ ડેન્ટુઓ માટે ખર્ચશે.

આ ઈશ્યુ માત્ર વનવ્યુ કોર્પોરેટ એડવાઈઝર્સ પ્રા. લિ. દ્વારા સંચાલિત છે અને સ્કાયલાઈન ફાઈનાન્શિયલ સર્વિસીસ પ્રા. લિ. ઈશ્યુના રજિસ્ટ્રાર છે. નિકુંજ સ્ટોક બ્રોકર્સ લિમિટેડ કંપની માટે બજાર નિર્માતા છે.

સમાન મૂલ્ય પર પ્રારંભિક ઈક્વિટી શેર જારી કર્યા પછી, કંપનીએ ઓક્ટોબર ૨૦૨૧ અને નવેમ્બર ૨૦૨૨ વચ્ચે રૂ. ૧૨ - રૂ. ૧૬૦ની કિંમતની શ્રેણીમાં વધુ ઈક્વિટી શેર જારી/રૂપાંતરિત કર્યાં. તેણે ડિસેમ્બર ૨૦૨૨માં ૧ માટે ૬ ના રેશિયોમાં બોનસ શેર પણ જારી કર્યાં છે. પ્રમોટરો દ્વારા શેરના સંપાદનની સરેરાશ કિંમત રૂ. ૧૧.૧૦ પ્રતિ શેર છે.

આઈપીઓ પછી, આ કંપનીની વર્તમાન પેઈડ-અપ

ઈક્વિટી મૂડી રૂ. ૫.૪૧ કરોડ છે જે વધીને રૂ. ૭.૩૭ કરોડ થશે. આઈપીઓ પ્રાઈસ બેન્ડના આધારે, કંપની રૂ. ૭૩.૭૨ કરોડની માર્કેટ કેપ નિહાળી રહી છે.

આર્થિક દેખાવ
આર્થિક દેખાવને મોરચે, છેલ્લા ત્રણ નાણાકીય વર્ષમાં, (સ્ટેન્ડ એલોન ધોરણે) આ કંપનીએ કુલ આવક / ચોખ્ખો નફો રૂ. ૩૭ કરોડ / રૂ. ૦.૪૬ કરોડ (ના. વ. ૨૧), રૂ. ૧૨.૦૨ કરોડ / રૂ. ૧.૧૪ કરોડ (ના. વ. ૨૨), અને રૂ. ૧૯.૩૫ કરોડ / રૂ. ૨.૯૭ કરોડ (ના. વ. ૨૩) નોંધાયેલ છે. તા. ૩૦ સપ્ટેમ્બર, ૨૦૨૩ અંતિત ના. વ. ૨૪ ના પૂર્વાર્ધ માટે, તેણે રૂ. ૧૨.૫૧ કરોડના ટર્નઓવર પર નો ચોખ્ખો નફો રૂ. ૨.૦૧ કરોડ મેળવ્યો છે. છેલ્લા ૧૮ મહિનામાં તેની બોટમ લાઈનમાં અચાનક વધારો માગવામાં આવતા ભાવ સાથે મેળ ખાતી વિન્ડો ડ્રેસિંગ હોવાનું જણાય છે.

એકીકૃત ધોરણે, ના. વ. ૨૧ માટે તેણે કુલ આવક રૂ. ૬.૩૭ કરોડ રૂ. ૦.૧૫ કરોડ ના ચોખ્ખા નફા સાથે અને ના. વ. ૨૨ માટે તેણે રૂ. ૧૨.૦૬ કરોડની કુલ આવક પર રૂ. ૦.૪૨ કરોડ નો ચોખ્ખો નફો નોંધાવ્યો હતો. આમ તે એકીકૃત ધોરણે સરેરાશ કામગીરીને ચિહ્નિત કરે છે.

છેલ્લા ત્રણ નાણાકીય વર્ષમાં તેણે સરેરાશ ઈપીએસ રૂ. ૧૭.૩૬ અને સરેરાશ આરઓએનડબલ્યુ ૧.૫૪% છે. ૩૦ સપ્ટેમ્બર, ૨૦૨૩ ના રોજ ઈશ્યુની કિંમત તેની એનએવી રૂ. ૨૧.૯૬ના આધારે ૪.૫૫ની પી/બીવીથી આવે છે, અને આઈ પી ઓ પછીના એનએવી ૪૦.૦૩ ના આધારે ૨.૫૦ના પી/બીવીથી આવે છે.

જો આપણે ના. વ. ૨૪ ની કમાણીને વાર્ષિક ધોરણે ગણીએ અને તેને આઈપીઓ પછીની સંપૂર્ણ પાતળી પેઈડ-અપ ઈક્વિટી મૂડીને આધારે વહેંચીએ, તો

માગવામાં આવેલ કિંમત ૧૮.૩૫ ના પી/ઈ પર આવે છે. આમ ઈશ્યુ આક્રમક કિંમતનો દેખાય છે. અહેવાલ કરાયેલ માર્જિનની ટકાઉપણું એ એક મોટી ચિંતા છે કારણ કે તે અત્યંત સ્પર્ધાત્મક અને ખંડિત સેગમેન્ટમાં કાર્યરત છે.

નોંધાયેલા સમયગાળા માટે, કંપનીએ ૭.૨૬% (ના. વ. ૨૧), ૮.૪૮% (ના. વ. ૨૨), ૧૫.૫૨% (ના. વ. ૨૩), ૧૬.૦૮% (પૂર્વાર્ધ -ના. વ. ૨૪), નાપીએટી માર્જિન નોંધાવ્યા છે અને આ જ સમયગાળા માટે ૬.૩૮%, ૮.૩૪%, ૧૩.૭૬%, ૮.૪૭% આરઓસીઈ માર્જિન નોંધાવેલ છે.

ડિવિડન્ડ પોલિસી:
કંપનીએ અહેવાલના કોઈપણ નાણાકીય વર્ષ માટે કોઈ ડિવિડન્ડ જાહેર કર્યું નથી. તે તેની નાણાકીય કામગીરી અને ભાવિ સંભાવનાઓના આધારે સમજદાર ડિવિડન્ડ નીતિ અપનાવશે.

લીસ્ટેડ સમાન કંપનીઓ સાથે સરખામણી

ઓફર ડોક્યુમેન્ટ મુજબ, કંપનીએ ચોક્કસી લેબને તેમના લિસ્ટેડ પીઅર તરીકે દર્શાવી છે. તે ૧૪.૩૦ ના પી/ઈ પર ટ્રેડ થઈ રહ્યો છે (૧૭ જાન્યુઆરી, ૨૦૨૪ મુજબ). જો કે, તેઓ ખરેખર ચૂસ્ત રીતે તુલનાત્મક નથી.

મર્ચન્ટ બેંકરનો ટ્રેક રેકર્ડ
છેલ્લા બે નાણાકીય વર્ષમાં વનવ્યુ કોર્પોરેટ તરફથી આ રજો આદેશ છે. માત્ર એક લિસ્ટિંગ થયેલ અને આ તેમનો ઈશ્યુ લિસ્ટિંગની તારીખે ૨૦%ના પ્રીમિયમ પર ખુલેલ હતો.

નિષ્કર્ષ / રોકાણ વ્યૂહરચના
કંપની લેબ ટેસ્ટિંગ સેગમેન્ટમાં કાર્યરત છે જે અત્યંત સ્પર્ધાત્મક અને ખંડિત છે. નોંધાયેલા સમયગાળા માટે તેણે તેની ટોચની અને નીચેની લાઈનમાં વૃદ્ધિ નોંધાવી હોવા છતાં, આગળ જતા આવા માર્જિનનું ટકાઉપણું એક મોટી ચિંતા છે. તેની ના. વ. ૨૪ સુપર કમાણીના આધારે, ઈશ્યુની

૧૧૯ કર્મચારીઓ હતા. ઈશ્યુની વિગત અને મૂડીનો ઇતિહાસ

આ કંપની મેઈડન આઈપીઓ દ્વારા તેનો રૂ. ૧૦ નો એક એવા ૮૦૦૦૦૦ ઈક્વિટી શેર રૂ. ૧૫૬ ના મુકરર ભાવે ઓફર કરી રૂ. ૧૨.૪૮ કરોડ એકત્રિત કરવા મૂડીબજારમાં આવી રહી છે. જાહેર ભરણા માટે આ ઈશ્યુ તા. ૨૨ જાન્યુઆરી ૨૦૨૪ ના રોજ ખુલશે અને તા. ૨૪ જાન્યુઆરી ૨૦૨૪ ના રોજ બંધ થશે. ઓછામાં ઓછી અરજી ૮૦૦ શેર માટે અને તે પછી તેના ગુણાંકમાં કરવાની રહેશે. ફાળવણી પછી, શેર બી એસઈ એસએમઈ પર સૂચિબદ્ધ થશે. ઈશ્યુ કંપનીની આઈપીઓ પછીની પેઈડ-અપ મૂડીના ૪૦% હિસ્સો ધરાવે છે. તે આ આઈપીઓ પ્રક્રિયા માટે રૂ. ૨.૩૫ કરોડ (૧૮.૮૬%) ખર્ચશે, આ પ્યોર ઓફર ફોર સેલ (ઓએફએસ) ઈશ્યુ હોવાને કારણે કંપની પાસે કોઈ ફંડ જતું નથી. આ ઈશ્યુ પ્રમોટરોને આંશિક એક્ઝિટ આપવા અને લિસ્ટિંગ લાભોને અનલોક કરવા માટે કરવામાં આવી રહ્યો છે. વધુ ખર્ચ આ આઈપીઓના સંપૂર્ણ માળખાગત મોડને સૂચવે છે.

આ ઈશ્યુ સંપૂર્ણપણે સન કેપિટલ એડવાઈઝરી સર્વિસીસ પ્રાઈવેટ લિમિટેડ દ્વારા સંચાલિત છે અને કેફિન ટેકનોલોજીસ લિમિટેડ ઈશ્યુના રજિસ્ટ્રાર છે. એનએનએમ સિક્યોરિટીઝ પ્રા. લિમિટેડ કંપની માટે બજાર નિર્માતા છે.

કંપનીએ અત્યાર સુધી સમાન મૂલ્ય પર સમગ્ર ઈક્વિટી મૂડી જારી કરેલ છે. તેણે માર્ચ ૨૦૨૨ માં ૧ માટે ૧૯૯ ના ગુણોત્તરમાં બોનસ શેર પણ જારી કર્યાં છે. પ્રમોટરો/વેચાણકર્તા હિસ્સેદારો

દ્વારા શેરના સંપાદનની સરેરાશ કિંમત રૂ. ૦.૦૫ પ્રતિ શેર.

આ પ્યોર સેકન્ડરી ઈશ્યુ હોવાથી તેની પેઈડ-અપ કેપિટલ ૨.૦૦ કરોડ જેટલી જ રહેશે. આઈપીઓ કિંમતના આધારે, કંપની રૂ. ૩૧.૨૦ કરોડની માર્કેટ કેપ નિહાળી રહી છે.

આર્થિક દેખાવ
આર્થિક દેખાવને મોરચે, છેલ્લા ત્રણ નાણાકીય વર્ષમાં, (સ્ટેન્ડ એલોન ધોરણે) આ કંપનીએ કુલ આવક / ચોખ્ખો નફો રૂ. ૧૬.૯૧ કરોડ / રૂ. ૦.૧૫ કરોડ (ના. વ. ૨૧), રૂ. ૨૨.૦૮ કરોડ / રૂ. ૧.૧૦ કરોડ (ના. વ. ૨૨), અને રૂ. ૧૮.૪૦ કરોડ / રૂ. ૧.૯૯ કરોડ (ના. વ. ૨૩) નોંધાયેલ છે. તા. ૩૦ સપ્ટેમ્બર, ૨૦૨૩ અંતિત ના. વ. ૨૪ ના પૂર્વાર્ધ માટે, તેણે રૂ. ૧૫.૭૭ કરોડના ટર્નઓવર પર નો ચોખ્ખો નફો રૂ. ૧.૫૩ કરોડ મેળવ્યો છે. આમ, જ્યારે તેની ટોચની લાઈન વધઘટને ચિહ્નિત કરે છે, ત્યારે તેની નીચેની લાઈન વૃદ્ધિ પ્રોસ્ટ કરે છે અને ખાસ કરીને ના. વ. ૨૪ ના પૂર્વાર્ધ માં ટોચની અને નીચેની રેખાઓ માટેના બૂસ્ટથી ભમર ખેંચાય છે અને આગળ જતાં ટકાઉપણાની ચિંતા વધે છે.

છેલ્લા ત્રણ નાણાકીય વર્ષમાં તેણે સરેરાશ ઈપીએસ રૂ. ૬.૯૨ અને સરેરાશ આરઓએનડબલ્યુ ૩૩.૮૭% છે. ૩૦ સપ્ટેમ્બર, ૨૦૨૩ ના રોજ ઈશ્યુની કિંમત તેની એનએવી રૂ. ૩૧.૫૫ના આધારે ૪.૯૫ની પી/બીવીથી આવે છે, અને આઈ પી ઓ પછી પણ તેમ જ રહે છે.

જો આપણે ના. વ. ૨૪ ની કમાણીને વાર્ષિક ધોરણે ગણીએ અને તેને આઈપીઓ પછીની સંપૂર્ણ પાતળી પેઈડ-અપ ઈક્વિટી મૂડીને આધારે વહેંચીએ, તો

માગવામાં આવેલ કિંમત ૧૦.૨૩ ના પી/ઈ પર આવે છે અને ના. વ. ૨૩ની કમાણી પર આધારિત, પી/ઈ ૧૫.૬૮ છે. આમ ઈશ્યુ સંપૂર્ણ કિંમતનો દેખાય છે.

નોંધાયેલા સમયગાળા માટે, કંપનીએ ૦.૮૬% (ના. વ. ૨૧), ૪.૯૭% (ના. વ. ૨૨), ૧૦.૮૬% (ના. વ. ૨૩), ૮.૭૩% (પૂર્વાર્ધ -ના. વ. ૨૪), નાપીએટી માર્જિન નોંધાવ્યા છે અને આ જ સમયગાળા માટે ૫.૬૪%, ૪૭.૭૭%, ૫૪.૭૧%, ૩૨.૩૨% આરઓસીઈ માર્જિન નોંધાવેલ છે.

ડિવિડન્ડ પોલિસી:
કંપનીએ ના. વ. ૨૩ માટે ૧૪% વચગાળાનું ડિવિડન્ડ જાહેર કર્યું હતું. તેણે સપ્ટેમ્બર ૨૦૨૨ માં તેની નાણાકીય કામગીરી અને ભાવિ સંભાવનાઓના આધારે પહેલેથી જ ડિવિડન્ડ નીતિ અપનાવી છે.

લીસ્ટેડ સમાન કંપનીઓ સાથે સરખામણી

ઓફર ડોક્યુમેન્ટ મુજબ, આ કંપની સાથે સરખાવી શકાય તેવી કોઈ લીસ્ટેડ સાથી કંપની નથી.

મર્ચન્ટ બેંકરનો ટ્રેક રેકર્ડ
છેલ્લા બે નાણાકીય વર્ષમાં સન કેપિટલ તરફથી આ બીજો આદેશ છે. લિસ્ટિંગની તારીખે ૫%ના પ્રીમિયમ પર અત્યાર સુધી એકમાત્ર લિસ્ટિંગ થયું હતું.

નિષ્કર્ષ / રોકાણ વ્યૂહરચના
કંપની આઈટી સોલ્યુશન્સ અને સંબંધિત સેવાઓના અત્યંત સ્પર્ધાત્મક અને ખંડિત સેગમેન્ટમાં કાર્યરત છે. ના. વ. ૨૪ વાર્ષિક સુપર કમાણીના આધારે, ઈશ્યુ સંપૂર્ણ કિંમતનો દેખાય છે. આગળ જતા માર્જિનની ટકાઉપણું એ મુખ્ય ચિંતા છે. આ પ્યોર સેકન્ડરી ઈશ્યુ હોવાને કારણે કંપની પાસે કોઈ ફંડ જતું નથી. આ કિંમતી ઓએફએસ ને છોડવામાં કોઈ નુકસાન નથી.

બ્રીસ્ક ટેકનો બીએસઈ એસએમઈ આઈપીઓ પૃથક્કરણ (દૂર રહો)

કંપની વિશે:

બ્રીસ્ક ટેકનોવિઝન લિ. (બીટીએલ) કોર્પોરેટ ગ્રાહકોને માહિતી ટેકનોલોજી સોલ્યુશન્સ પ્રદાન કરવાના વ્યવસાયમાં રોકાયેલ છે. કંપનીનો પ્રાથમિક વ્યવસાય (એ) ભારતીય કોર્પોરેટ ગ્રાહકોને વિવિધ તૃતીય પક્ષ હાર્ડવેર ઉત્પાદનો જેમ કે સર્વર, ડેસ્કટોપ, પર્સનલ કોમ્પ્યુટર અને લેપટોપ તેમજ (બી) તૃતીય પક્ષ સોફ્ટવેર પ્રદાન કરવાનો છે.

તે અન્ય સેવા ઓફરો પણ આપે છે, જેમાં હાર્ડવેર અને સિસ્ટમ મેન્ટેનન્સ, મોનિટરિંગ અને સંચાલિત સેવાઓ માટે ડેટા

- બીટીએલ તેના ગ્રાહકોને આઈટી સોલ્યુશન્સ પ્રદાન કરવાના વ્યવસાયમાં છે.
- તે અત્યંત સ્પર્ધાત્મક અને ખંડિત સેગમેન્ટમાં કાર્યરત છે.
- કંપનીએ અહેવાલ કરેલા સમયગાળા માટે તેની ટોચની લાઈનમાં અસંગતતા પોસ્ટ કરી છે.
- છેલ્લા ૧૮ મહિના માટે બોટમ લાઈનમાં અચાનક વધારો તેની ટકાઉપણું પર ચિંતા પેદા કરે છે.
- આ કિંમતી ઓએફએસ ને છોડવામાં કોઈ નુકસાન નથી.

સેન્ટર્સની ડિઝાઈન, સપ્લાય અને ઈન્સ્ટોલેશન, એન્ટરપ્રાઈઝ નેટવર્કિંગ મેનેજમેન્ટ, ઈમેઈલ મેનેજમેન્ટ, સિસ્ટમ એકીકરણ અને વાર્ષિક જાળવણી કરાર (એએમસી) નો સમાવેશ થાય છે. છેલ્લા ત્રણ નાણાકીય વર્ષોમાં, તેણે

વધુ સેવા ઓફર કરવા પર ધ્યાન કેન્દ્રિત કરવાનું શરૂ કર્યું છે. હાલમાં, મુખ્યત્વે તેનો વ્યવસાય (સામાન્ય વેચાણ અને સેવાઓનું વેચાણ બંને) મહારાષ્ટ્ર રાજ્યમાં છે. ૩૦ નવેમ્બર, ૨૦૨૩ સુધીમાં, તેના પગારપત્રક પર

કોન્સ્ટેલેક એન્જિનિયર્સ એનએસઈ એસએમઈ આઈપીઓ પૃથક્કરણ (અરજી કરો)

કંપની વિશે:

કોન્સ્ટેલેક એન્જિનિયર્સ લિ. (કેઈએલ) એ એન્જિનિયરિંગ, પ્રોજેક્ટમેન્ટ અને કન્સ્ટ્રક્શન/કમિશનિંગ (ઈપીસી) કોન્ટ્રાક્ટરોના વ્યવસાયમાં છે જે ભારત અને વિદેશમાં ઈપીસી સેવાઓની સંપૂર્ણ શ્રેણી ઓફર કરે છે. તેની સેવાઓ વિવિધ પ્રોસેસિંગ અને વિવિધ પ્રકારના ઉત્પાદન ઉદ્યોગો જેમ કે તેલ અને ગેસ, રિફાઈનરી, સ્ટીલ, સિમેન્ટ, ફાર્માસ્યુટિકલ્સ, ટેક્સટાઈલ, હોસ્પિટલ, આરોગ્ય સંભાળ અને વ્યાપારી સંકુલમાં સ્થાનિક અને આંતરરાષ્ટ્રીય સ્તરે ઉપયોગીતામાં આવે છે. તેણે અત્યાધુનિક ઈલેક્ટ્રિકલ, ઈન્સ્ટ્રુમેન્ટેશન અને ઓટોમેશન સિસ્ટમ્સની આવશ્યકતા ધરાવતા ઘણા જટિલ અને સંકલિત પ્રોજેક્ટ્સ ડિઝાઈન, વિકસિત અને અમલમાં મૂક્યા છે.

- કેઈએલ એ વિદ્યુત સ્થાપનો માટે ઈપીસી માં અગ્રણી પ્લેયર પૈકી એક છે.
- તે અખિલ ભારતીય ધોરણે કાર્યરત છે અને ૧૫ રાજ્યોમાં ચાલુ પ્રોજેક્ટ્સ ધરાવે છે.
- ભારત સરકારનું ઈન્ફ્રા પુશ આ કંપની માટે સારી વાત છે.
- તેની તાજેતરની નાણાકીય કામગીરીના આધારે, ઈશ્યુ વ્યાજબી કિંમતનો લાગે છે.
- રોકાણકારો મધ્યમથી લાંબા ગાળાના પુરસ્કારો માટે પાર્કિંગ ફંડનો વિચાર કરી શકે છે.

કેઈએલની મુખ્ય ઓફિસમાં એન્જિનિયરિંગ ડિઝાઈન અને ડ્રોઈંગ, સંપાદન, કામગીરી અને જાળવણી, પ્રોજેક્ટ મેનેજમેન્ટ અને બાંધકામ અને કમિશનિંગનો સમાવેશ થાય છે. તે વિવિધ પ્રકારના એન્જિનિયરિંગ પ્રોજેક્ટ્સ માટે ગ્રાહકોને વન-સ્ટોપ સોલ્યુશન પ્રદાન કરે છે. કેઈએલની કુશળતામાં ઈલેક્ટ્રિકલ ઈન્સ્ટોલેશન, સોલર પાવર પ્લાન્ટ સેટઅપ, ઈન્સ્ટ્રુમેન્ટેશન અને

ઓટોમેશનનો સમાવેશ થાય છે. તે એક ઈપીસી કંપની છે અને સમગ્ર ભારતમાં અને વિદેશમાં વિવિધ પ્રકારના ઈલેક્ટ્રિકલ ઈન્ફ્રાસ્ટ્રક્ચર પ્રોજેક્ટ્સ માટે પૂર્ણ-સ્કેલ પ્રોજેક્ટ મેનેજમેન્ટ, પ્રાપ્તિ સહાય અને વિગતવાર એન્જિનિયરિંગ સેવાઓ પ્રદાન કરવામાં નિષ્ણાત છે.

તે ટેન્ડર બિડિંગ્સ અથવા ગ્રાહકો પાસેથી સીધા ઓર્ડર દ્વારા સીધા ઈન્ફ્રાસ્ટ્રક્ચર પ્રોજેક્ટ અનુસંધાન પાના નં. ૧૨ પર

કોન્સ્ટેલેક એન્જિનિયર્સ પાના નં. ૧૧ નું ચાલુ

કોન્સ્ટ્રક્ટ મેળવે છે. કોઈપણ કરાર માટે, તે કલાયન્ટ વતી ઉત્પાદનો મેળવે છે અને કલાયન્ટને બંડલ તરીકે ડિઝાઇન, બાંધકામ અને સંબંધિત સેવાઓ પ્રદાન કરે છે. બજારની માંગ અને તકનીકી પ્રગતિઓ માટે તેની અનુકૂળનક્ષમતા તેને વિવિધ કદ અને જટિલતાઓના પ્રોજેક્ટ્સનો સામનો કરવા સક્ષમ બનાવે છે.

કેઈએલ એક લાઇસન્સ પ્રાપ્ત વિદ્યુત ઠેકેદાર છે અને તેણે વિવિધ કદ અને જટિલતાઓના ૨૦૦ થી વધુ પ્રોજેક્ટ સફળતાપૂર્વક પૂર્ણ કર્યા છે જેમાં વિદેશમાં તેમજ ભારતમાં ૩.૪૦૦ કરોડ કરતાં વધુ મૂલ્યના ૪૭ મુખ્ય પ્રોજેક્ટ્સ હતા. મેનેજમેન્ટના જણાવ્યા અનુસાર, ૧૫ રાજ્યો માં પ્રવૃત્તિઓ સાથે અભિલ ભારતીય ધોરણે કાર્યરત છે. ભારત સરકાર દ્વારા આપવામાં આવેલ મોટા ઈન્ફ્રા પુશ સાથે, કંપની પાસે આગળ વધવાની ઉજ્જવળ સંભાવનાઓ છે.

કંપની પાસે ડીજી સેટ, ડાઇરેક્ટોરિયમ, સિવિલ/ઇલેક્ટ્રિકલ/ઈન્સ્ટ્રુમેન્ટ્સ, કોમર્શિયલ વાહનો, માનવશક્તિ વગેરે માટે પરીક્ષણ સાધનોના જરૂરી સંસાધનો છે. પ્રોજેક્ટ્સ સફળતાપૂર્વક ચલાવવા માટે. પ્રતિષ્ઠિત ગ્રાહકોમાં, તે રિલાયન્સ ઈન્ડસ્ટ્રીઝ લિમિટેડ, એન્જિનિયર્સ ઈન્ડિયા લિમિટેડ, જેએસડબલ્યુ સ્ટીલ, ઈન્ડિયન ઓઇલ, બીપીસીએલ, અેચ પી સી એલ, સપીસીએલ, એમઆરપીએલ, ઈસરો, એસીસી, બીએઆરસી, ડાંગોટે ઈન્ડસ્ટ્રીઝ લિમિટેડ, એનટીપીસી, ટાટા સ્ટીલ લી., નવિન ફ્લોરીન ઈન્ટરનેશનલ લી અને આઈજી પી એલ વગેરે જેવા ઘણા પ્રતિષ્ઠિત ગ્રાહકોને સેવા આપવાનો વિશેષાધિકાર ધરાવે છે.

સંકલ્પનાથી લઈને પૂર્ણ થવા સુધીના ઝડપી ટર્નઆઉટ સમય સાથે પ્રોજેક્ટને કન્સેપ્ટ્યુલાઇઝેશનથી પૂર્ણ કરવા સુધીની અંદરની ક્ષમતાઓ ધરાવે છે, જે જોખમને દૂર કરવા અને રોકાણ પર વળતર સુધારવા પર ધ્યાન કેન્દ્રિત કરે છે. મૂલ્યવાન ગ્રાહકોની જરૂરિયાતોને પૂરી કરવા માટે કંપની વ્યાવસાયિક ઉકેલો પ્રદાન કરે છે, જેમાં ડિઝાઇન અને એન્જિનિયરિંગ સેવાઓનો સમાવેશ થાય છે.

કંપનીએ અત્યાર સુધી ૩.૪૦૬.૫૪ કરોડના પ્રોજેક્ટ પૂર્ણ કરેલ છે અને ૩.૫૭૩ કરોડની મજબૂત ઓર્ડર બુક ધરાવે છે. જેમાંથી ૩.૩૮૦ કરોડ વર્ષ ઓર્ડર હજુ બાકી છે. આ ઓફર દસ્તાવેજ ફાઇલ કરવાની તારીખ સુધીમાં, તેના પગારપત્રક પર ૮૮૪ કર્મચારીઓ હતા.

ઈશ્યુની વિગત અને મૂડીનો ઇતિહાસ

આ કંપની મેઈડન

બુકબિલ્ડિંગ રૂટ આઈપીઓ દ્વારા તેનો રૂ. ૧૦ નો એક એવા ૪૧૦૦૦૦૦ ઈક્વીટી શેર ઓફર કરીને રૂ. ૨૮.૭૦ કરોડ એકત્રિત કરવા મૂડીબજારમાં આવી રહી છે. આ માટે તેણે રૂ. ૬૬- રૂ. ૭૦ પ્રતિ શેરની પ્રાઈસ બેન્ડની જાહેરાત કરી છે. જાહેર ભરણા માટે આ ઈશ્યુ તા. ૧૯ જાન્યુઆરી ૨૦૨૪ ના રોજ ખુલશે છે અને તા. ૨૩ જાન્યુઆરી ૨૦૨૪ ના રોજ બંધ થશે. ઓછામાં ઓછી અરજી ૨૦૦૦ શેર માટે અને તે પછી તેના ગુણાંકમાં કરવાની રહેશે. ફાળવણી પછી, શેર એનએસઈ એસએમઈ ઈમર્જ પર સૂચિબદ્ધ થશે. ઈશ્યુ કંપનીની આઈપીઓ પછીની પેઈડ-અપ મૂડીના ૨૭.૧૫% હિસ્સો ધરાવે છે. આઈપીઓ ફંડની ચોખ્ખી આવકમાંથી, તે રૂ. ૧૮.૦૦ કરોડ કાર્યકારી મૂડી માટે, અને બાકીના સામાન્ય કોર્પોરેટ હેતુઓ માટે ખર્ચશે.

આ ઈશ્યુ સંપૂર્ણપણે બીલાઈન કેપિટલ એડવાઈઝર્સ પ્રા. લિ. દ્વારા સંચાલિત છે. અને સ્કાયલાઈન ફાઈનાન્સિયલ સર્વિસીસ પ્રા. લિ. આ ઈશ્યુના રજીસ્ટ્રાર છે. બીલાઈન યુપની સ્પેડ એક્સ સિક્યુરીટીસ પ્રા. લી. કંપની માટે બજાર નિર્માતા છે.

સમાન મૂલ્ય પર પ્રારંભિક ઈક્વિટી મૂડી જારી કર્યા પછી, કંપનીએ સપ્ટેમ્બર ૧૯૯૮ અને માર્ચ ૧૯૯૯ વચ્ચે રૂ. ૧૦૦-૩.૨૦૦ની કિંમતની શ્રેણીમાં વધુ ઈક્વિટી શેર જારી કર્યાં. તેણે માર્ચ ૨૦૦૭માં ૧ માટે ૯ અને જુલાઈ ૨૦૨૩માં ૧ માટે ૧૦ના રેશિયોમાં બોનસ શેર પણ જારી કર્યાં છે. પ્રમોટરો દ્વારા શેરના સંપાદનની સરેરાશ કિંમત રૂ. નેગેટિવ, અને રૂ. ૦.૦૬ પ્રતિ શેર છે.

આઈપીઓ પછી, આ કંપનીની વર્તમાન પેઈડ-અપ ઈક્વિટી મૂડી રૂ. ૧૧.૦૦ કરોડ છે જે વધીને રૂ. ૧૫.૧૦ કરોડ થશે. આઈપીઓ પ્રાઈસ બેન્ડના અપર કેપના આધારે, કંપની રૂ. ૧૦૫.૭૦ કરોડની માર્કેટ કેપ શોધી રહી છે.

આર્થિક દેખાવ
આર્થિક દેખાવને મોરચે, છેલ્લા ત્રણ નાણાકીય વર્ષમાં, આ કંપનીએ કુલ આવક / ચોખ્ખો નફો રૂ. ૧૦૬.૧૭ કરોડ / રૂ. ૧.૯૦ કરોડ (ના.વ. ૨૧), રૂ. ૧૦૯.૦૨ કરોડ / રૂ. ૩.૫૨ કરોડ (ના.વ. ૨૨), અને રૂ. ૧૫૫.૦૦ કરોડ / રૂ. ૭.૭૮ કરોડ (ના.વ. ૨૩) નોંધાયેલ છે. સપ્ટેમ્બર ૩૦, ૨૦૨૩ અંતિત ના. વ. ૨૪ ના પ્રથમ પૂર્વાર્ધના ગાળા માટે, તેણે રૂ. ૯૪.૩૪ કરોડના ટર્નઓવર પર નો ચોખ્ખો નફો રૂ. ૪.૫૬ કરોડ મેળવ્યો છે.

છેલ્લા ત્રણ નાણાકીય વર્ષમાં

તેણે સરેરાશ ઈપીએસ રૂ. ૪.૦૦ અને સરેરાશ આરઓએનડબલ્યુ ૯.૦૭% છે. ૩૦ સપ્ટેમ્બર, ૨૦૨૩ ના રોજ ઈશ્યુની કિંમત તેની એનએવી રૂ. ૬૦.૪૩ના આધારે ૧.૧૬ ની પી/બીવીથી આવે છે, અને આઈ પી ઓ પછીના એનએવી ૬૩.૦૩(અપર કેપના આધારે) આધારે ૧.૧૧ના પી/બીવીથી આવે છે.

જો આપણે ના. વ. ૨૪ ની કમાણીને વાર્ષિક ધોરણે ગણીએ અને તેને આઈપીઓ પછીની સંપૂર્ણ પાતળી પેઈડ-અપ ઈક્વિટી મૂડીને આધારે વહેંચીએ, તો માગવામાં આવેલ કિંમત ૧૧.૫ ના પી/ઈ પર આવે છે. ના. વ. ૨૩ની કમાણીના આધારે પીવી ૧૩.૫૯ આવે છે,

નોંધાયેલા સમયગાળા માટે, કંપનીએ ૧.૮૧% (ના. વ. ૨૧), ૩.૨૯% (ના. વ. ૨૨), ૫.૦૭% (ના. વ. ૨૩), ૪.૯૦%(પૂર્વાર્ધ-ના. વ. ૨૪), ના પીએટી માર્જિન અને આ સમયગાળા માટે આરઓસીઈ માર્જિન અનુક્રમે ૬.૮૯%, ૯.૦૦%, ૧૬.૮૧%, ૭.૭૩% નોંધાવ્યા છે

ડિવિડન્ડ પોલિસી:
કંપનીએ ના. વ. ૨૩ માટે ૧૦% ના ડિવિડન્ડની જાહેરાત કરી છે. તે તેની નાણાકીય કામગીરી અને ભાવિ સંભાવનાઓના આધારે સમજદાર ડિવિડન્ડ નીતિ અપનાવશે.

લીસ્ટેડ સમાન કંપનીઓ સાથે સરખામણી
ઓફર ડોક્યુમેન્ટ મુજબ, કંપનીએ તેમના લિસ્ટેડ પીઅર તરીકે સ્કીપર લિમિટેડ દર્શાવ્યું છે. તે ૪૬.૭૩ ના પી/ઈ પર ટ્રેડ થઈ રહ્યો છે (૧૬ જાન્યુઆરી, ૨૦૨૪ મુજબ). જો કે, તેઓ ખરેખર ચૂસ્ત રીતે તુલનાત્મક નથી.

મર્ચન્ટ બેંકરનો ટ્રેક રેકર્ડ
છેલ્લા બે નાણાકીય વર્ષમાં બીલાઈન કેપિટલ તરફથી આ ૨૮મો આદેશ છે. છેલ્લી ૧૦ લિસ્ટિંગમાંથી, લિસ્ટિંગની તારીખે તમામ ૨.૬૭% થી ૭૭.૭૮% સુધીના પ્રીમિયમ સાથે સૂચિબદ્ધ છે.

નિષ્કર્ષ / રોકાણ વ્યૂહરચના
કંપની એક ઈપીસી કોન્સ્ટ્રક્ટર છે જેની સમગ્ર ભારતમાં હાજરી છે અને ૧૫ રાજ્યોમાં ચાલુ પ્રોજેક્ટ છે. તે વિદ્યુત સ્થાપનોમાં વિશેષતા ધરાવે છે અને રૂ. ૩૮૦ કરોડ ચાલુ પ્રોજેક્ટ માટેના ઓર્ડર ધરાવે છે. તેની નાણાકીય કામગીરીના આધારે, ઈશ્યુ વ્યાજબી કિંમતનો દેખાય છે. રોકાણકારો મધ્યમથી લાંબા ગાળાના પુરસ્કારો માટે ભંડોળના રોકાણ પર વિચાર કરી શકે છે.

યુફોરિયા ઇન્ફોટેક બીએસઈ એસએમઈ આઈપીઓ પૃથક્કરણ (દૂર રહો)

કંપની વિશે:

યુફોરિયા ઇન્ફોટેક ઈન્ડિયા લી. (ઈઆઈઆઈએલ) કોલકાતા, પશ્ચિમ બંગાળ ખાતે સ્થિત એક સંપૂર્ણ સ્ટે આઈટી અને આઈટીસ સોલ્યુશન પ્રદાતા છે. તે સિટીઝન સેન્ટ્રિક એપ્લિકેશન, એન્ટરપ્રાઇઝ રિસોર્સ પ્લાનિંગ (ઈઆરપી), ઈ-કોમર્સ, એપ્લિકેશન પ્રોગ્રામિંગ ઈન્ટરફેસ (એપીઆઈ), ઈન્ટરનેટ ઓફ થિંગ્સ(આઈઓટી), ક્લાઉડ આધારિત ટૂલ્સ અને એપ્લિકેશન, ડેટા મેનેજમેન્ટ વગેરે ક્ષેત્રોમાં માનક સોફ્ટવેર પ્રેક્ટિસનો ઉપયોગ કરીને સેવાઓ પ્રદાન કરે છે. અથવા કસ્ટમાઈઝ્ડ સોફ્ટવેર ડેવલપમેન્ટ મોડલ દ્વારા ક્લાયન્ટની જરૂરિયાતને આધારે જે અદ્યતન ટેકનોલોજી અને સોફ્ટવેર ડેવલપર્સની કાર્યક્ષમ ટીમ દ્વારા સમર્થિત છે જે સતત આર એન્ડ ડી પ્રવૃત્તિમાંથી પસાર થઈને પોતાની જાતને બરાબર રાખવાનું વલણ ધરાવે છે.

ઈઆઈએલની ઓફર્સને પાંચ વ્યાપક શ્રેણીઓમાં વર્ગીકૃત કરી શકાય છે, એટલે કે કસ્ટમાઈઝ્ડ સોફ્ટવેર, ઈ-કોમર્સ, આઈઓટી, આર્ટિફિશિયલ ઈન્ટેલિજન્સ અને મશીન લર્નિંગ. કંપની ઉદ્યોગ અને સામાન્ય નાગરિકો માટે કસ્ટમાઈઝ્ડ વેબ એપ્લિકેશન ડેવલપમેન્ટના વ્યવસાયમાં રોકાયેલ છે. અરજીઓ ઓનલાઈન ભરતી, ઓનલાઈન અરજી, અર્બન લોકલ બોડી સેવાઓ, યુનિવર્સિટી મેનેજમેન્ટ સિસ્ટમ, ઓનલાઈન ટિકિટ બુકિંગ સિસ્ટમ્સ, ઈ-કોમર્સ અને સીવરેજ ટ્રીટમેન્ટ પ્લાન્ટ (એસટીપી) માટે IoT-આધારિત ડેશબોર્ડ્સ અને સમાન ઉદ્યોગ વિશિષ્ટ આવશ્યકતાઓ સુધીની છે. તે શિક્ષણ ક્ષેત્ર અને નાગરિક-કેન્દ્રિત સેવાઓ માટે વિવિધ ઉત્પાદનો વિકસાવી રહી છે.

કંપની મલ્ટીપલ-સ્પેક્ટ્રમના વિવિધ ગ્રાહકોને કંપનીની કાર્યક્ષમતા અને વૃદ્ધિને વધારવા માટે વિવિધ કસ્ટમાઈઝ્ડ સોફ્ટવેર વિકસાવવા, અમલમાં મૂકવા અને જાળવવા માટે પરામર્શ પણ પૂરી પાડી રહી છે. તે પશ્ચિમ બંગાળની ૧૦૦ થી વધુ નગરપાલિકાઓ સહિત વિવિધ સરકારી અને નાણાકીય સંસ્થાઓ માટે ટેકનોલોજી ભાગીદાર બની છે.

આ કંપનીએ વેબલ ટેકનોલોજીસ લિમિટેડની ચેનલ પાર્ટનર છે, જે સરકારના વિભાગો અને સંસ્થાઓમાં આઈટીના અમલીકરણ માટેની નોડલ એજન્સી છે. પશ્ચિમ બંગાળ અને સરકારના વિભાગો અને સંગઠનો વતી ટેન્ડરો રજૂ કરે છે. પશ્ચિમ બંગાળના ૩૦ નવેમ્બર, ૨૦૨૩ સુધીમાં, તેના પગારપત્રક પર ૪૮ કર્મચારીઓ હતા.

ઈશ્યુની વિગત અને મૂડીનો ઇતિહાસ

આ કંપની મેઈડન બુકબિલ્ડિંગ રૂટ આઈપીઓ દ્વારા તેનો રૂ. ૧૦ નો એક એવા ૯૬૦૦૦૦ ઈક્વીટી શેર ઓફર કરીને રૂ. ૯.૬૦ કરોડ એકત્રિત કરવા મૂડીબજારમાં આવી રહી છે. આ માટે તેણે રૂ. ૯૬- રૂ. ૧૦૦ પ્રતિ શેરની પ્રાઈસ બેન્ડની જાહેરાત કરી છે. જાહેર ભરણા માટે આ ઈશ્યુ

- ઈઆઈઆઈએલ એ મુખ્યત્વે પશ્ચિમ બંગાળ પ્રદેશમાં સંપૂર્ણ સ્ટેક આઈટી અને આઈટી સોલ્યુશન પ્રદાતા છે.
- કંપનીએ નોંધાયેલા સમયગાળા માટે ટોચની અને નીચેની લાઈનમાં વધઘટ પોસ્ટ કરી.
- છેલ્લા ૧૮ મહિના માટે તેની બોટમ લાઈનમાં અચાનક વધારો તેની ટકાઉપણા પર ચિંતા ઉભી કરે છે.
- આઈપીઓ પછીની નાની ઈક્વિટી મૂડી મેઈનબોર્ડ પર સ્થળાંતર માટે લાંબા સમય સુધી સગર્ભાવસ્થા સૂચવે છે.
- આક્રમક કિંમતની આ દાવને છોડવામાં કોઈ નુકસાન નથી.

તા. ૧૯ જાન્યુઆરી ૨૦૨૪ ના રોજ ખુલશે છે અને તા. ૨૩ જાન્યુઆરી ૨૦૨૪ ના રોજ બંધ થશે. ઓછામાં ઓછી અરજી ૧૨૦૦ શેર માટે અને તે પછી તેના ગુણાંકમાં કરવાની રહેશે. ફાળવણી પછી, શેર બીએસઈ એસએમઈ પર સૂચિબદ્ધ થશે. ઈશ્યુ કંપનીની આઈપીઓ પછીની પેઈડ-અપ મૂડીના ૨૩.૦૮% હિસ્સો ધરાવે છે. આઈપીઓ ફંડની ચોખ્ખી આવકમાંથી, તે રૂ. ૬.૮૩ કરોડ કાર્યકારી મૂડી માટે, અને બાકીના સામાન્ય કોર્પોરેટ હેતુઓ માટે ખર્ચશે.

માર્કેટ મેકર માટે ૪૮૦૦૦ શેર સુધી અનામત રાખ્યા પછી, કંપનીએ ક્યુઆઈબી માટે ૩.૦૩% થી વધુ, નાના રોકાણકારો માટે ૬૭.૮૯% કરતા ઓછા નહીં અને એચએનઆઈ માટે ૨૯.૦૮% કરતા ઓછા નહીં તેટલા શેર ફાળવ્યા છે.

આ ઈશ્યુ સંપૂર્ણપણે ખંડવાલા સિક્યોરિટીઝ લિમિટેડ દ્વારા સંચાલિત છે અને માસ સર્વિસ લિમિટેડ ઈશ્યુના રજીસ્ટ્રાર છે. ગિરિરાજ સ્ટોક બ્રોકિંગ પ્રા. લિમિટેડ કંપની માટે બજાર નિર્માતા છે.

કંપનીએ અત્યાર સુધી સમાન મૂલ્ય પર સમગ્ર ઈક્વિટી મૂડી જારી કરી છે, અને જાન્યુઆરી ૨૦૨૩માં ૧ માટે ૧૫૦ ના ગુણોત્તરમાં બોનસ શેર પણ જારી કર્યાં છે. પ્રમોટરો દ્વારા શેરના સંપાદનની સરેરાશ કિંમત રૂ. ૦.૦૩૨ અને રૂ. ૦.૦૩૫ પ્રતિ શેર.

આઈપીઓ પછી, આ કંપનીની વર્તમાન પેઈડ-અપ ઈક્વિટી મૂડી રૂ. ૧.૯૪ કરોડ છે જે વધીને રૂ. ૨.૯૦ કરોડ થશે. આઈપીઓ પ્રાઈસ બેન્ડના અપર કેપના આધારે, કંપની રૂ. ૨૯.૦૨ કરોડની માર્કેટ કેપ નિહાળી રહી છે.

આર્થિક દેખાવ
આર્થિક દેખાવને મોરચે, છેલ્લા ત્રણ નાણાકીય વર્ષમાં, આ કંપનીએ (કોન્સોલીડેશન ધોરણે) કુલ આવક / ચોખ્ખો નફો ૫.૫૬ કરોડ / રૂ. ૦.૨૬ કરોડ (ના.વ. ૨૧), રૂ. ૪.૯૪ કરોડ / રૂ. ૦.૨૦ કરોડ (ના.વ. ૨૨), અને રૂ. ૭.૩૮ કરોડ / રૂ. ૧.૩૦ કરોડ (ના.વ. ૨૩) નોંધાયેલ છે. સપ્ટેમ્બર ૩૦, ૨૦૨૩ અંતિત ના. વ. ૨૪ ના પ્રથમ પૂર્વાર્ધના ગાળા માટે, તેણે રૂ. ૩.૬૬ કરોડના ટર્નઓવર પર નો ચોખ્ખો નફો રૂ. ૦.૬૧ કરોડ મેળવ્યો છે. આમ તે નોંધાયેલા સમયગાળા માટે વધઘટ કરતી ટોચ અને નીચેની રેખાઓ પોસ્ટ કરેલ છે. છેલ્લા ૧૮ મહિનાની કામગીરીમાં નફામાં અચાનક ઉછાળો તેના આગળ જતા ટકાઉપણું અંગે ભ્રમર ખેંચે છે અને

ચિંતા ઉભી કરે છે.

છેલ્લા ત્રણ નાણાકીય વર્ષમાં તેણે સરેરાશ ઈપીએસ રૂ. ૩.૯૧ અને સરેરાશ આરઓએનડબલ્યુ ૧૯.૯૫% છે. ૩૦ સપ્ટેમ્બર, ૨૦૨૩ ના રોજ ઈશ્યુની કિંમત તેની એનએવી રૂ. ૨૪.૨૪ના આધારે ૪.૧૩ ની પી/બીવીથી આવે છે, અને આઈ પી ઓ પછીના એનએવી ૪૯.૩૦(અપર કેપના આધારે) આધારે ૨.૦૩ના પી/બીવીથી આવે છે.

જો આપણે ના. વ. ૨૪ ની કમાણીને વાર્ષિક ધોરણે ગણીએ અને તેને આઈપીઓ પછીની સંપૂર્ણ પાતળી પેઈડ-અપ ઈક્વિટી મૂડીને આધારે વહેંચીએ, તો માગવામાં આવેલ કિંમત ૨૩.૯૮ ના પી/ઈ પર આવે છે.

ઓફર દસ્તાવેજમાં કેપીઆઈ નાણાકીય ડેટા ખૂટે છે. જો કે, આ ડેટા આઈપીઓ પ્રાઈસ બેન્ડ એડ સાથે પ્રકાશિત કરવામાં આવ્યો હતો. ઉલ્લેખિત સમયગાળા માટે, કંપનીએ પીએટી માર્જિન ૪.૭૧% (ના. વ. ૨૧), ૪.૦૩% (ના. વ. ૨૨), ૧૭.૫૮% (ના. વ. ૨૩), ૧૬.૫૫% (પૂર્વાર્ધ-નોંધ ૨૪), અને ઉલ્લેખિત સમયગાળા માટે આરઓસીઈ માર્જિન અનુક્રમે ૧૩.૧૨%, ૧૧.૯૪%, ૩૬.૭૦% અને ૧૪.૭૩% પોષ્ટ કર્યાં છે.

ડિવિડન્ડ પોલિસી:
કંપનીએ કોઈપણ અહેવાલ નાણાકીય વર્ષ માટે કોઈ ડિવિડન્ડ જાહેર કર્યું નથી. તે તેની નાણાકીય કામગીરી અને ભાવિ સંભાવનાઓના આધારે સમજદાર ડિવિડન્ડ નીતિ અપનાવશે.

લીસ્ટેડ સમાન કંપનીઓ સાથે સરખામણી

ઓફર ડોક્યુમેન્ટ મુજબ, કંપનીએ ઈન્કોબીન્સ ટેકનો અને એક્સચેન્જિંગ સોલ્યુશન્સ તેમના લિસ્ટેડ પીઅર તરીકે દર્શાવ્યા છે. તેઓ ૩૭.૫ અને ૮૩.૫૪ ના પી/ઈ પર ટ્રેડિંગ કરી રહ્યા છે (૧૬ જાન્યુઆરી, ૨૦૨૪ મુજબ). જો કે, તેઓ ખરેખર ચૂસ્ત રીતે તુલનાત્મક નથી.

મર્ચન્ટ બેંકરનો ટ્રેક રેકર્ડ
ઓફર ડોક્યુમેન્ટ મુજબ, ચાલુ નાણાકીય વર્ષમાં ખંડવાલા સિક્યોરિટીઝ તરફથી આ ત્રીજો આદેશ છે. છેલ્લી બે સૂચિઓમાંથી, લિસ્ટિંગની તારીખે તમામ ૭.૩૫% થી ૩૩.૩૩% સુધીના પ્રીમિયમ પર ખુલેલ હતા.

નિષ્કર્ષ / રોકાણ વ્યૂહરચના
કંપની પશ્ચિમ બંગાળ કેન્દ્રિત આઈટી અને આઈટીસ સોલ્યુશન્સ પ્રદાતા છે. તે નોંધાયેલા સમયગાળા માટે વધઘટ કરતી ટોચ અને નીચેની અનુસંધાન પાના નં. ૧૩ પર

ચુકોરિયા ઇન્ફોટેક પાના નં. ૧૨ નું ચાલુ

રેખાઓ પોસ્ટ કરે છે. છેલ્લા ૧૮ મહિનાની કામગીરી માટે બોટમ લાઈન્સમાં અચાનક વધારો તેના ટકાઉપણા પર ચિંતા પેદા કરે છે.

આઈપીઓ પછીની નાની ઈક્વિટી મૂડી મેઈનબોર્ડ પર સ્થળાંતર માટે લાંબા સમય સુધી સગભાવસ્થાનો સમયગાળો સૂચવે છે. વાર્ષિક

સુપરના. વ. ૨ કમાણીના આધારે, ઈશ્યુની કિંમત આક્રમક લાગે છે. આ જોખમી સોદાને છોડવામાં કોઈ નુકસાન નથી.

નોવા એગ્રીટેક આઈપીઓ પૃથક્કરણ (અરજી કરી શકાય)

કંપની વિશે:
નોવા એગ્રીટેક લી. (એનએએલ) એ કૃષિ-ઈનપુટ ઉત્પાદક છે જે જમીન આરોગ્ય વ્યવસ્થાપન, પાક પોષણ અને પાક સંરક્ષણ ઉત્પાદનો પ્રદાન કરે છે જે ટેક-આધારિત ખેડૂત આધારિત ઉકેલ અભિગમ પર કેન્દ્રિત છે, જેમાં તે મુખ્યત્વે સંશોધન અને વિકાસ પર આધારિત પર્યાવરણીય રીતે ટકાઉ અને પોષક સંતુલિત ઉત્પાદનો ઓફર કરે છે. કંપની ઉત્પાદન કેટેગરીની વિશાળ શ્રેણીનું ઉત્પાદન, વિતરણ અને માર્કેટિંગ કરે છે જેમાં (એ) માટી આરોગ્ય વ્યવસ્થાપન ઉત્પાદનોનો સમાવેશ થાય છે; (બી) પાક પોષણ ઉત્પાદનો; (સી) જેવ ઉત્તેજક ઉત્પાદનો; (ડી) જેવ જંતુનાશક ઉત્પાદનો (ઈ) સંકલિત જંતુ વ્યવસ્થાપન ઉત્પાદનો; (એફ) નવી તકનીકો; અને (જી) પાક સંરક્ષણ ઉત્પાદનો નો સમાવેશ થાય છે. હાલમાં, પાક સંરક્ષણ ઉત્પાદનો તેની પેટાકંપની નોવા એગ્રી સાયન્સ પ્રાઈવેટ લિમિટેડ દ્વારા બનાવવામાં આવે છે.

૩૦ નવેમ્બર, ૨૦૨૩ સુધીમાં, તેને કુલ ૭૨૦ ઉત્પાદન નોંધણીઓ (રજીસ્ટ્રેશન) મળી છે જેમાં જમીન આરોગ્ય વ્યવસ્થાપન શ્રેણીમાં ૭ નોંધણીઓ, પાક પોષણ શ્રેણીમાં ૧૭૬ નોંધણીઓ, જેવ જંતુનાશક શ્રેણીમાં ૪ નોંધણીઓ, ટેકનિકલ સ્વદેશી ઉત્પાદન હેઠળ ૭ નોંધણીઓ અને પાક સંરક્ષણ શ્રેણીમાં ૫૨૬ નોંધણીઓ સમાવેશ થાય છે. પાક સંરક્ષણ શ્રેણીમાં તમામ ૫૨૬ નોંધણીઓ નોવા એગ્રી સાયન્સ પ્રાઈવેટ લિમિટેડના નામે છે. વધુમાં, એનએએલએ નોવા એગ્રી સાયન્સ પ્રાઈવેટ લિમિટેડ (એનએએસપીએલ) ના નામે વિવિધ કેટેગરીમાં નવા ઉત્પાદનો માટે ૧૪ નોંધણી અને નોવા એગ્રીટેક લિમિટેડ (એનએએલ) ના નામે ૨૨ નવી નોંધણી માટે અરજી કરી છે.

કંપની પાસે કુલ ડીલર નેટવર્ક આશરે ૧૧,૭૨૨ ડીલરો નું છે જેમાં જેમાંથી આશરે ૬,૭૬૯ ડીલરો સક્રિય છે જેમને તેણે ચાલુ નાણાકીય વર્ષ દરમિયાન ઉત્પાદનોનું વિતરણ અને વેચાણ કર્યું છે. તેનું ડીલર નેટવર્ક હાલમાં ભારતના ૧૬ રાજ્યોમાં ફેલાયેલું છે જેમ કે આંધ્ર પ્રદેશ, તેલંગાણા, મહારાષ્ટ્ર, કર્ણાટક, મધ્ય પ્રદેશ, રાજસ્થાન, છત્તીસગઢ, તમિલનાડુ, ઉત્તર પ્રદેશ, ઓડિશા, પશ્ચિમ બંગાળ, બિહાર, ગુજરાત,

- કંપની એગ્રી-ઈનપુટ ટેક આધારિત ઉત્પાદનો સાથે સંકળાયેલી છે.
- કંપનીએ છેલ્લા ત્રણ નાણાકીય વર્ષમાં તેની નાણાકીય કામગીરીમાં વૃદ્ધિ નોંધાવી છે.
- ના. વ. ૨૪ ના પૂર્વાર્ધમાં સ્થિર કામગીરી દર્શાવતી મ્યૂટ વૃદ્ધિ દર્શાવે છે.
- ના. વ. ૨૪ વાર્ષિક કમાણીના આધારે, ઈશ્યુ સંપૂર્ણ કિંમતનો દેખાય છે.
- સારી રીતે જાણકાર રોકાણકારો મધ્યમથી લાંબા ગાળાના વળતર માટે રોકાણ કરી શકે છે.

ઝારખંડ, ઉત્તરાખંડ અને જમ્મુ અને કાશ્મીર. અને ૦૨ નેપાળમાં છે.

તેણે બાંગ્લાદેશ, શ્રીલંકા અને વિયેતનામમાં અમુક તૃતીય પક્ષો સાથે માર્કેટિંગ, વિતરણ અને પુરવઠા કરાર પણ કર્યા છે અને હાલમાં આ અધિકારક્ષેત્રોમાં વ્યવસાય શરૂ કરવા માટે જરૂરી પરવાનગીની રાહ જોઈ રહી છે. દક્ષિણના ત્રણ રાજ્યો આંધ્રપ્રદેશ, કર્ણાટક અને તેલંગાણામાં તેના ઉત્પાદનોના વિતરણમાંથી તેની નોંધપાત્ર આવક પેદા થાય છે. ૩૦ નવેમ્બર, ૨૦૨૩ સુધીમાં, તેના પગારપત્રક પર ૨૮૩ કર્મચારીઓ હતા.

ઈશ્યુની વિગત અને મૂડીનો ઇતિહાસ

આ કંપની મેઈડન કોમ્પો આઈપીઓ દ્વારા રૂ. ૧૧૨ કરોડના નવા ઈશ્યુ (અપર બેન્ડના આધારે ૨૭૩૧૬૯૬૫ શેર) અને વેચાણ માટેની ઓફર (ઓએફએસ) ના ૭૭૫૮૬૨૦ શેર (અપર બેન્ડના આધારે રૂ. ૩૧.૮૧ કરોડની કિંમતના) લઈને મૂડીબજારમાં આવેલ છે. આ માટે તેણે તેના રૂ. ૨ ની મૂળ કિંમત ધરાવતા શેર માટે રૂ. ૩૭-રૂ. ૪૧ પ્રતિ શેરની પ્રાઈસ બેન્ડની જાહેરાત કરી છે. આમ આ આઈપીઓનું એકંદર કદ રૂ. ૧૪૩.૮૧ કરોડના ૩૫૦૭૫૫૮૫ શેરનું હશે. જાહેર ભરણા માટે આ ઈશ્યુ તા. ૨૨ જાન્યુઆરી ૨૦૨૪ ના રોજ ખુલશે છે અને તા. ૨૪ જાન્યુઆરી ૨૦૨૪ ના રોજ બંધ થશે. ઓછામાં ઓછી અરજી ૩૬૫ શેર માટે અને તે પછી તેના ગુણાંકમાં કરવાની રહેશે. ફાળવણી પછી, શેર બીએસઈ અને એનએસઈ પર સૂચિબદ્ધ થશે. ઈશ્યુ કંપનીની આઈપીઓ પછીની પેઈડ-અપ મૂડીના ૩૭.૯૧% હિસ્સો ધરાવે છે. તાજા ઈક્વિટી ઈશ્યુની ચોખ્ખી આવકમાંથી, કંપની રૂ. ૧૪.૨૦ કરોડ નવા ફોર્મ્યુલેશન પ્લાન્ટ માટે પેટાકંપનીમાં રોકાણ માટે રૂ. ૧૦.૪૯ કરોડ પોતાના

ફોર્મ્યુલેશન પ્લાન્ટની વિસ્તરણ ક્ષમતા માટે રૂ. ૨૬.૬૫ કરોડ કાર્યકારી મૂડી માટે, રૂ. ૪૩.૩૬ કરોડ તેની પેટાકંપનીની કાર્યકારી મૂડી માટે, અને બાકીની સામાન્ય કોર્પોરેટ હેતુઓ માટે ખર્ચશે.

ઈશ્યુના સંયુક્ત બુક રનિંગ લીડ મેનેજર્સ (બીઆરએલએમએસ) કીનોટ ફાઈનાન્સિયલ સર્વિસીસ લિ., અને બજાજ કેપિટલ લિમિટેડ છે, જ્યારે બિગશેર સર્વિસીસ પ્રા. લિ. ઈશ્યુના રજિસ્ટ્રાર છે.

સમાન મૂલ્ય પર પ્રારંભિક ઈક્વિટી શેર જારી કર્યા પછી, કંપનીએ માર્ચ ૨૦૧૦ અને જાન્યુઆરી ૨૦૨૩ વચ્ચે રૂ. ૩.૦૦ - રૂ. ૨.૫ (રૂ. ૨ મૂળ કિંમતના આધારે)ની કિંમતની શ્રેણીમાં વધુ ઈક્વિટી શેર જારી કર્યાં. તેણે માર્ચ ૨૦૧૪ માં ૧ માટે ૩ અને માર્ચ ૨૦૧૮ માં ૧ માટે ૩ ના ગુણોત્તરમાં બોનસ શેર પણ જારી કર્યા છે. શેરના સંપાદનની સરેરાશ કિંમત પ્રમોટરો/સેલિંગ હિસ્સેદારો દ્વારા રૂ. ૧.૦૯, રૂ. ૧.૪૧, અને રૂ. ૨.૨૨ પ્રતિ શેર છે..

આઈપીઓ પછી, આ કંપનીની વર્તમાન પેઈડ-અપ ઈક્વિટી મૂડી રૂ. ૧૩.૦૪ કરોડ છે જે વધીને રૂ. ૧૮.૫૦ કરોડ થશે. આઈપીઓ પ્રાઈસ બેન્ડના અપર કેપના આધારે, કંપની રૂ. ૩૭.૯૧ કરોડની માર્કેટ કેપ નિહાળી રહી છે.

આર્થિક દેખાવ

આર્થિક દેખાવને મોરચે, છેલ્લા ત્રણ નાણાકીય વર્ષમાં, આ કંપનીએ (કોન્સોલીડેશન ધોરણે) કુલ આવક / ચોખ્ખો નફો રૂ. ૧૬૦.૯૩ કરોડ / રૂ. ૬.૩૦ કરોડ (ના. વ. ૨૧), રૂ. ૧૮૫.૬૧ કરોડ / રૂ. ૧૩.૬૯ કરોડ (ના. વ. ૨૨), અને રૂ. ૨૧૦.૯૩ કરોડ / રૂ. ૨૦.૪૯ કરોડ (ના.વ. ૨૩) નોંધાયેલ છે. સપ્ટેમ્બર ૩૦, ૨૦૨૩ અંતિત ના. વ. ૨૪ ના પ્રથમ પૂર્વાર્ધના ગાળા માટે, તેણે રૂ. ૧૦૩.૨ કરોડના ટર્નઓવર પર નો ચોખ્ખો નફો રૂ. ૧૦.૩૮ કરોડ મેળવ્યો છે.

છેલ્લા ત્રણ નાણાકીય વર્ષમાં તેણે સરેરાશ ઈપીએસ રૂ. ૨.૫૩ અને સરેરાશ આરઓએનડબલ્યુ ૩૦.૧૭% છે. ૩૧ માર્ચ, ૨૦૨૩ ના રોજ ઈશ્યુની કિંમત તેની એનએવી રૂ. ૧૦.૧૯ના આધારે ૪.૦૨ ની પી/બીવીથી આવે છે, અને આઈ પી ઓ પછીના એનએવી ૧૦.૨૯ (અપર કેપના આધારે) આધારે ૨.૧૩ના પી/બીવીથી આવે છે. આશ્ચર્યજનક રીતે, ઓફર દસ્તાવેજ તેમજ આઈપીઓ પ્રાઈસ બેન્ડ જાહેરાત ૩૦ સપ્ટેમ્બર, ૨૦૨૩ સુધી તેની દ્રષ્ટિ ખૂટે છે. આશ્ચર્યજનક રીતે, ઓફર દસ્તાવેજમાં તેમજ આઈપીઓ પ્રાઈસ બેન્ડ જાહેરાત ૩૦ સપ્ટેમ્બર, ૨૦૨૩ સુધી તેની એનએવી ખૂટે છે.

જો આપણે ના. વ. ૨૪ ની કમાણીને વાર્ષિક ધોરણે ગણીએ અને તેને આઈપીઓ પછીની સંપૂર્ણ પાતળી પેઈડ-અપ ઈક્વિટી મૂડીને આધારે વહેંચીએ, તો માગવામાં આવેલ કિંમત ૧૦.૩૦ ના પી/ઈ પર આવે છે.

કંપનીએ પીએટી માર્જિન

અનુક્રમે ૩.૯૨% (ના. વ. ૨૧), ૭.૩૯% (ના.વ. ૨૨), ૯.૭૩% (ના. વ. ૨૩), ૧૦.૦૬% (પૂર્વાર્ધ-ના. વ. ૨૪), અને ઉલ્લેખિત સમયગાળા માટે આરઓસીઈ માર્જિન અનુક્રમે ૧૯.૮૭%, ૨૩.૮૧%, ૨૭.૨૫%, ૧૨.૮% નોંધાવ્યા છે.

ડિવિડન્ડ પોલિસી:

કંપનીએ ઓફર ડોક્યુમેન્ટના રિપોર્ટ કરેલા સમયગાળા માટે કોઈ ડિવિડન્ડ જાહેર કર્યું નથી. તેણે તેની નાણાકીય કામગીરી અને ભાવિ સંભાવનાઓના આધારે ફેબ્રુઆરી ૨૦૨૩માં પહેલેથી જ ડિવિડન્ડ નીતિ અપનાવી છે.

લીસ્ટેડ સમાન કંપનીઓ સાથે સરખામણી

ઓફર ડોક્યુમેન્ટ મુજબ, કંપનીએ એરીઝ એગ્રો, એઈમકો પેસ્ટીસાઈડ્સ, બસંત એગ્રોટેક, બેસ્ટ એગ્રોલાઈફ, ભગીરાધા કેમ., હેરનબા ઈન્ડ., ઈન્ડિયા પેસ્ટીસાઈડ્સ, મદ્રાસ ફર્ટિલાઈઝર્સ અને ધર્મજ કોપને તેમના લિસ્ટેડ પીઅર તરીકે દર્શાવ્યા છે. તેઓ ૧૬.૮૨, ૦૦,

૩૦.૨૬, ૮૬.૦૯, ૦૦, ૨૪.૬૦, ૦૦, ૦૦ અને ૨૦.૧૮ (જાન્યુઆરી ૧૭, ૨૦૨૪ મુજબ) ના પી/ઈ પર ટ્રેડિંગ કરી રહ્યા છે. જો કે, તેઓ ખરેખર ચુસ્ત રીતે તુલનાત્મક નથી.

મર્ચન્ટ બેંકરનો ટ્રેક રેકર્ડ

ઈશ્યુ સાથે સંકળાયેલા બે બીઆરએલએમએ છેલ્લા બે નાણાકીય વર્ષમાં ૨ આઈપીઓ હેન્ડલ કર્યા છે, અને તમામ લિસ્ટિંગ તારીખે ઓફર કિંમત કરતાં વધુ બંધ થયા છે.

લિખ્ત / રોકાણ વ્યૂહરચના

કંપની કૃષિ-ઈનપુટના અત્યંત સ્પર્ધાત્મક સેગમેન્ટમાં કાર્યરત છે. તેણે છેલ્લા ત્રણ નાણાકીય વર્ષમાં વૃદ્ધિ નોંધાવી હતી, પરંતુ ના. વ. ૨૪ના પૂર્વાર્ધમાં સ્થિર કામગીરી દર્શાવે છે. ના. વ. ૨૪ વાર્ષિક કમાણીના આધારે, ઈશ્યુ સંપૂર્ણ કિંમતનો દેખાય છે. સારી રીતે જાણકાર રોકાણકારો મધ્યમથી લાંબા ગાળાના પુરસ્કારો માટે ફંડ પાર્ક કરી શકે છે.

ઈપેક ડ્યુરેબલ આઈપીઓ પૃથક્કરણ (અરજી કરી શકાય)

કંપની વિશે:

ઈપેક ડ્યુરેબલ લિ. (ઈડીએલ) ઓડીએમ રૂટ દ્વારા નાણાકીય ૨૦૨૩ માં ઉત્પાદિત એકમો (ઈન્ડોર યુનિટ્સ + આઉટડોર યુનિટ્સ) ની સંખ્યાના સંદર્ભમાં ભારતમાં બીજી સૌથી મોટી રૂમ એર કંડિશનર મૂળ ડિઝાઈન ઉત્પાદક ("ઓડઈએમ") છે. (સોત: એફએન્ડ એસ રિપોર્ટ). તે સતત નવીનતા અને ઓપરેશનલ કાર્યક્ષમતા પર ધ્યાન કેન્દ્રિત કરીને સંચાલિત ગ્રાહક-કેન્દ્રિત વ્યવસાય છે.

૨૦૦૩ થી, ઈડીએલ ઉત્ક્રાંતિની સફર પર છે, જ્યાં તેણે શરૂઆતમાં આરએસી બ્રાન્ડ્સ માટે ઓઈએમ તરીકે શરૂઆત કરી હતી. પ્રોડક્ટ ડેવલપમેન્ટ અને ઈનોવેશન પરના તેના ફોકસ દ્વારા સંચાલિત, કંપની તેના ગ્રાહકો માટે આરએસી માટે ઓડીએમ પાર્ટનર તરીકે વિકસિત થઈ છે. તેણે ગ્રાહકોને તેની ઓફરમાં મૂલ્યવર્ધન વધારવાની તક પણ ઓળખી અને તે મુજબ, શીટ મેટલ, ઈન્જેક્શન મોલ્ડેડ, કોસ ફ્લો ફેન્સ અને પીસીબીએ ઘટકો જેવા વિવિધ ઘટકોનું ઉત્પાદન શરૂ કર્યું જે આરએસીએસ ના ઉત્પાદનમાં સક્રિયપણે ઉપયોગમાં લેવાય છે. કંપનીએ નાના ઘરેલું ઉપકરણો ("એસડીએ") માર્કેટમાં વ્યૂહાત્મક રીતે કામગીરીને વિસ્તૃત કરવા માટે તેના હાલના ઉત્પાદન ઈન્ફ્રાસ્ટ્રક્ચરનું મૂડીકરણ કર્યું, ખાસ કરીને આરએસીએસ ની માંગની મોસમને ધ્યાનમાં રાખીને, અને હાલમાં ઈન્ડકશન કૂકટોપ્સ, મિક્સર-ગ્રાઈન્ડર અને વોટર ડિસ્પેન્સર્સ ડિઝાઈન અને ઉત્પાદન કરે છે. આ કામગીરીના પછાત એકીકરણ અને આવકના પ્રવાહના

- ઈડીએલ નવીન ઉત્પાદનો સાથે આરએસી અને ઓડીએમમાં બીજા નંબરની સૌથી મોટી ખેલાડી છે.
- ના. વ. ૨૧ થી ના. વ. ૨૩ માટે સારી વૃદ્ધિ પછી, તેણે સેગમેન્ટમાં સામાન્ય વલણોને અનુરૂપ નજીવો આંચકો આપ્યો.
- દક્ષિણમાં તેનું નવું એકમ ડિસેમ્બર ૨૦૨૩માં ચાલુ થઈ ગયું છે.
- ટ્રેન્ડમાં પુનરુત્થાનનો લાભ લેવા માટે કંપની ક્ષમતા વિસ્તરણની તૈયારીમાં છે.
- તાજેતરના નાણાકીય પ્રદર્શનના આધારે આઈપીઓ સંપૂર્ણ કિંમતનો દેખાય છે.
- સારી રીતે જાણકાર રોકાણકારો મધ્યમથી લાંબા ગાળા માટે ભંડોળના પાર્કિંગ પર વિચાર કરી શકે છે.

વૈવિધ્યકરણ પર તેનું સતત ધ્યાન કેન્દ્રિત કરે છે.

અમારા ઉત્પાદન પોર્ટફોલિયોમાં હાલમાં સમાવેશ થાય છે - એ. - રૂમ એર કંડિશનર્સ: તે સંપૂર્ણ આરએસી ડિઝાઈન કરે છે અને તેનું ઉત્પાદન કરે છે, જેમાં (૧) વિન્ડો ઈન્વર્ટર એર કંડિશનર સહિત વિન્ડો એર કંડિશનર્સ ("ડબલ્યુએસીએસ"), (૨) ઈન્ડોર યુનિટ્સ ("આઈડીયુએસ") અને (૩) આઉટડોર યુનિટ્સ ("ઓડીયુએસ", જે આઈડીયુએસ સાથે જોડાઈને સ્પ્લિટ એર કંડિશનર્સ ("એસએસીએસ") બનાવે છે) ૦.૭૫ ટનથી ૨ ટન સુધીના વિશિષ્ટતાઓ સાથે, ઊર્જા રેટિંગ અને રેફ્રિજન્ટના પ્રકારોમાં. તે સ્પ્લિટ ઈન્વર્ટર એર કંડિશનર પણ બનાવે છે. બી. - નાના ઘરેલું ઉપકરણો: ઈડીએલ હાલમાં ઈન્ડકશન કૂકટોપ્સ, મિક્સર-ગ્રાઈન્ડર અને વોટર ડિસ્પેન્સર્સ ડિઝાઈન અને ઉત્પાદન કરે છે. સી. - ઘટકો: કંપની હીટ એક્સચેન્જર્સ, માંગની મોસમને ધ્યાનમાં રાખીને, અને હાલમાં ઈન્ડકશન કૂકટોપ્સ, મિક્સર-ગ્રાઈન્ડર અને વોટર ડિસ્પેન્સર્સ ડિઝાઈન અને ઉત્પાદન કરે છે. આ કામગીરીના પછાત એકીકરણ અને આવકના પ્રવાહના

તેની પ્રોડક્ટ ગ્રાહકોને ઓફરિંગનો ભાગ બનાવે છે.

ઈડીએલ એ ૨૦૦૩ માં દેહરાદૂન, ઉત્તરાખંડમાં એક ઉત્પાદન એકમ સાથે કામગીરી શરૂ કરી હતી અને ત્યારથી દેહરાદૂન યુનિટ ૨, દેહરાદૂન યુનિટ ૩ અને દેહરાદૂન યુનિટ ૪, ભીવાડી મેન્યુફેક્ચરિંગ ફેસિલિટી અને શ્રી સિટી મેન્યુફેક્ચરિંગ એફએસિટી મેન્યુફેક્ચરિંગ સાથે મેન્યુફેક્ચરિંગ કામગીરીનો વિસ્તાર કર્યો છે.

આરએસીએસ માટે તેની ગ્રાહક યાદીમાં બ્લુ સ્ટાર લિમિટેડ, ડાઈકિન એર-કન્ડિશનિંગ ઈન્ડિયા પ્રાઈવેટ લિમિટેડ, કેરિયર મિડિયા ઈન્ડિયા પ્રાઈવેટ લિમિટેડ, વોલ્ટાસ લિમિટેડ, હેવેલ્સ ઈન્ડિયા લિમિટેડ, હાયર એપ્લાયન્સીસ (ઈન્ડિયા) પ્રાઈવેટ લિમિટેડ, ઈન્ફિનિટી રિટેલ લિમિટેડ અને ગોદરેજ અને બોયસ કંપની લિમિટેડનો સમાવેશ થાય છે. , અન્યો વચ્ચે, અને નાના ઘરેલું ઉપકરણો માટેની યાદીમાં બજાજ ઈલેક્ટ્રિકલ્સ લિમિટેડ, બીએસએચ હાઉસહોલ્ડ એપ્લાયન્સીસ મેન્યુફેક્ચરિંગ પ્રાઈવેટ લિમિટેડ અને ઉષા ઈન્ટરનેશનલ લિમિટેડનો

ફોનબોક્સ રિટેઇલ એનએસઈ એસએમઈ આઈપીઓ પૃથક્કરણ (અરજી કરી શકાય)

કંપની વિશે:

ફોનબોક્સ રિટેઇલ લી. (એફઆરએલ) લી. એપલ. સેમસંગ, ઓપ્પો, રિએલમી, નોકિઆ, નારજો, રેડમી, મોટોરોલા, એલજી અને માઈક્રો મેક્સ જેવા ઉત્પાદકો પાસેથી સ્માર્ટ ફોન્સ અને સંલગ્ન એસેસરીઝના મલ્ટિ-બ્રાન્ડ રિટેલ વેચાણમાં રોકાયેલ છે. તે ટીસીએલ, હેર, લોઈડ, ટેકીન, વોલ્ટાસ, એમઆઈ, રિઅલમી, વન પ્લસ જેવી બ્રાન્ડ્સમાંથી લેપટોપ, વોશિંગ મશીન, સ્માર્ટ ટીવી, એર કંડિશનર, ફ્રિજ વગેરે જેવા કન્ઝ્યુમર ડ્યુરેબલ ઇલેક્ટ્રોનિક્સ સામાનના મલ્ટિ-બ્રાન્ડ છૂટક વેચાણમાં પણ રોકાયેલ છે.

કંપની બહુવિધ બ્રાન્ડ્સ સાથે રિટેલ બિઝનેસ ચલાવે છે. તેની પાસે વિવિધ બ્રાન્ડ્સ સાથે રિટેલ સ્ટોર્સનો પોર્ટફોલિયો છે. એફઆરએલએ શરૂઆતમાં કંપનીની માલિકીના સ્ટોર્સ તેમજ ફ્રેન્ચાઈઝી સ્ટોર્સ માટે બ્રાન્ડ "ફોનબોક્સ" સાથે તેની વ્યવસાયિક કામગીરી શરૂ કરી હતી. વધુમાં, તેણે વર્ષ ૨૦૨૧માં તેમના સંબંધિત માલિકો પાસેથી બિઝનેસ ખરીદ કરાર દ્વારા "ફોનબુક્સ" અને "માય મોબાઈલ" જેવી પ્રખ્યાત મોબાઈલ ફોન રિટેલ સ્ટોર બ્રાન્ડ્સ હસ્તગત કરી.

વર્ષોથી તેણે બહુવિધ સ્ટોર્સ એક્વિઝિશન દ્વારા કામગીરીમાં વધારો કર્યો છે. કંપનીએ નાણાકીય વર્ષ ૨૦૨૨ માં તેમની સંબંધિત રજિસ્ટર્ડ / અનરજિસ્ટર્ડ બ્રાન્ડ્સ હેઠળ કાર્યરત અન્ય દુકાનોનો વ્યવસાય હસ્તગત કર્યો. કંપની ફોનબુક્સ અને ફોનબોક્સના બ્રાન્ડ નામ હેઠળ કાર્ય કરે છે.

૦૫ જાન્યુઆરી, ૨૦૨૪ સુધીમાં તે સમગ્ર ગુજરાત રાજ્યમાં કુલ ૧૪૩ સ્ટોર્સથી કાર્યરત છે. ૧૪૩ સ્ટોર્સમાંથી ૩૯ સ્ટોર્સ કંપનીની માલિકીની અને કંપની સંચાલિત રિટેલ આઉટલેટ્સ ("કોકો મોડલ") છે અને ૧૦૪ સ્ટોર્સ ફ્રેન્ચાઈઝ માલિકીની અને કંપની સંચાલિત રિટેલ મોડલ ("ફોકો મોડલ") હેઠળ છે જેનું ગુજરાતમાં ૨૦ થી વધુ શહેરોમાં વિતરણ કરવામાં આવ્યું છે. ૦૧ જાન્યુઆરી, ૨૦૨૪ સુધીમાં, તેમાં કુલ ૧૩૦ કર્મચારીઓ હતા.

ઈશ્યુની વિગત અનો મૂડીનો ઇતિહાસ

આ કંપની મેઈડન બુકબિલ્ડીંગ રૂટ આઈપીઓ દ્વારા તેનો રૂ. ૧૦ નો એક એવા ૨૯૧૦૦૦૦ ઈક્વિટી શેર (ઉપલા સ્તરે રૂ. ૨૦.૩૭

- કંપની ૧૪૩ થી વધુ સ્ટોર્સ સાથે મલ્ટિ-બ્રાન્ડ રિટેલ છે.
- તે નોંધાયેલા સમયગાળા માટે તેની ટોચની અને નીચેની રેખાઓમાં વૃદ્ધિ દર્શાવે છે.
- કંપની અત્યંત સ્પર્ધાત્મક અને ખંડિત સેગમેન્ટમાં કાર્ય કરે છે.
- ના. વ. ૨૪ વાર્ષિક કમાણીના આધારે, ઈશ્યૂ સંપૂર્ણ કિંમતનો દેખાય છે.
- સારી રીતે જાણકાર રોકાણકારો મધ્યમ ગાળા માટે રોકાણ કરી શકે છે.

કરોડની કિંમત) ઓફર કરીને મૂડીબજારમાં આવી રહી છે. આ માટે તેણે રૂ. ૬૬- રૂ. ૭૦ પ્રતિ શેરની પ્રાઈસ બેન્ડની જાહેરાત કરી છે. જાહેર ભરણા માટે આ ઈશ્યૂ તા. ૨૪ જાન્યુઆરી ૨૦૨૪ ના રોજ ખુલશે છે અને તા. ૨૯ જાન્યુઆરી ૨૦૨૪ ના રોજ બંધ થશે. ઓછામાં ઓછી અરજી ૨૦૦૦ શેર માટે અને તે પછી તેના ગુણાંકમાં કરવાની રહેશે. ફાળવણી પછી, શેર એનએસઈ એસએમઈ ઈમર્જ પર સુચિબદ્ધ થશે. ઈશ્યૂ કંપનીની આઈપીઓ પછીની પેઈડ-અપ મૂડીના ૨૮.૩૬% હિસ્સો ધરાવે છે. તાજા ઈક્વિટી ઈશ્યૂની ચોખ્ખી આવકમાંથી, તે રૂ. ૧૩.૫૦ કરોડ કાર્યકારી મૂડી માટે અને બાકીના સામાન્ય કોર્પોરેટ હેતુઓ માટે ખર્ચશે.

આ ઈશ્યુ સંપૂર્ણપણે બીલાઈન કેપિટલ એડવાઈઝર્સ પ્રા. લિ. દ્વારા સંચાલિત છે. લિ., અને કેફીન ટેકનોલોજીસ લી. ઈશ્યૂના રજિસ્ટ્રાર છે. બીલાઈન જૂથની સ્પ્રેડ એક્સ સિક્યોરિટીઝ પ્રા. લિમિટેડ કંપની માટે બજાર નિર્માતા છે.

સમાન ધોરણે પ્રારંભિક ઈક્વિટી મૂડી જારી કર્યા પછી, કંપનીએ એપ્રિલ ૨૦૨૩ માં શેર દીઠ રૂ. ૧૦૦ના નિશ્ચિત ભાવે વધુ ઈક્વિટી શેર જારી કર્યા. તેણે સપ્ટેમ્બર ૨૦૨૩ માં ૧ માટે ૬ ના ગુણોત્તરમાં બોનસ શેર પણ જારી કર્યા છે. પ્રમોટરો દ્વારા શેરના સંપાદનની સરેરાશ કિંમત રૂ. ૬.૮૨, રૂ. ૮.૩૫, રૂ. ૮.૮૮, અને રૂ. ૮.૮૮ પ્રતિ શેર હતી.

આઈપીઓ પછી, કંપનીની વર્તમાન પેઈડ-અપ ઈક્વિટી મૂડી રૂ. ૭.૩૫ કરોડ છે જે વધીને રૂ. ૧૦.૨૬ કરોડ થશે. ઉપલા આઈપીઓ પ્રાઈસ બેન્ડના આધારે, કંપની રૂ. ૭૧.૮૨ કરોડનું માર્કેટ કેપ નિહાળી રહી છે.

આર્થિક દેખાવ

આર્થિક દેખાવને મોરચે, છેલ્લા ત્રણ નાણાકીય વર્ષમાં, આ કંપનીએ કુલ આવક / ચોખ્ખો નફો - (નુકસાન) રૂ. ૦.૧૦ કરોડ / રૂ. - (૦.૦૨) કરોડ. (ના. વ. ૨૧), રૂ. ૮૦.૮૨ કરોડ / રૂ. ૦.૧૩ કરોડ (ના. વ. ૨૨), અને રૂ. ૧૯૬.૨૬ કરોડ / રૂ. ૧.૬૦

કરોડ(ના.વ.૨૩) નોંધાયેલ છે. સપ્ટેમ્બર ૩૦, ૨૦૨૩ અંતિત ના. વ. ૨૪ ના પ્રથમ પૂર્વાર્ધના ગાળા માટે, તેણે રૂ. ૧૪૦.૨૧ કરોડના ટર્નઓવર પર નો ચોખ્ખો નફો રૂ. ૧.૫૫ કરોડ મેળવ્યો છે. આમ તેની ટોચની અને નીચેની લાઈનોએ અહેવાલ કરેલા સમયગાળા માટે વૃદ્ધિ નોંધાવી છે.

છેલ્લા ત્રણ નાણાકીય વર્ષમાં તેણે સરેરાશ ઈપીએસ રૂ. ૦.૮૩ અને સરેરાશ આરઓએનડબલ્યુ ૪૧.૮૭% છે. ૩૧ જુલાઈ, ૨૦૨૩ ના રોજ ઈશ્યૂની કિંમત તેની એનએવી રૂ. ૧૨.૪૭ના આધારે ૫.૬૧ ની પી/બીવીથી આવે છે, અને આઈ પી ઓ પછીના એનએવી ૨૮.૭૮(અપર કેપના આધારે) આધારે ૨.૪૩ના પી/બીવીથી આવે છે.

જો આપણે ના. વ. ૨૪ ની કમાણીને વાર્ષિક ધોરણે ગણીએ અને તેને આઈપીઓ પછીની સંપૂર્ણ પાતળી પેઈડ-અપ ઈક્વિટી મૂડીને આધારે વહેંચીએ, તો માગવામાં આવેલ કિંમત ૨૩.૧૦ ના પી/ઈ પર આવે છે.

નોંધાયેલા સમયગાળા માટે, કંપનીએ - (૨૩.૮૪) % (ના. વ. ૨૧), ૦.૧૪% (ના. વ. ૨૨), ૦.૮૨% (ના. વ. ૨૩), ૧.૧૧%(પૂર્વાર્ધ-ના. વ. ૨૪), ના પીએટી માર્જિન અને આ સમયગાળા માટે આરઓસીઈ માર્જિન અનુક્રમે. (૩૬.૮૮) %, ૧૭.૦૨%, ૩૪.૫૫%, ૧૮.૮૧% નોંધાવ્યા છે

ડિવિડન્ડ પોલિસી:

કંપનીએ ઓફર ડોક્યુમેન્ટના રિપોર્ટ કરેલા સમયગાળા માટે કોઈ ડિવિડન્ડ જાહેર કર્યું નથી. તે તેની નાણાકીય કામગીરી અને ભાવિ સંભાવનાઓના આધારે સમજદાર ડિવિડન્ડ નીતિ અપનાવશે.

લીસ્ટેડ સમાન કંપનીઓ સાથે સરખામણી

ઓફર ડોક્યુમેન્ટ મુજબ, કંપનીએ જય જલારામ અને ભાટિયા કોમ્યુનિકેશન્સને વારસદાર લિસ્ટેડ પીઅર તરીકે દર્શાવ્યા છે. તેઓ ૧૯૮.૮૮ અને ૨૪.૫૪ (૨૦ જાન્યુઆરી, ૨૦૨૪ મુજબ) ના પી/ઈ પર ટ્રેડિંગ

કરી રહ્યા છે. જો કે, તેઓ ખરેખર ચૂસ્ત રીતે તુલનાત્મક નથી.

મર્ચન્ટ બેંકરનો ટ્રેક રેકર્ડ છેલ્લા ત્રણ નાણાકીય વર્ષમાં બીલાઈન કેપિટલ તરફથી આ ૨૯મો આદેશ છે, છેલ્લી ૧૦ સૂચિમાંથી, લિસ્ટિંગની તારીખે

તમામ ૬.૫૮% થી ૭૭.૭૮% સુધીના પ્રીમિયમ પર ખુલેલ છે.

નિષ્કર્ષ / રોકાણ વ્યૂહરચના કંપની મલ્ટિ-બ્રાન્ડ રિટેલર છે અને તે અત્યંત સ્પર્ધાત્મક અને ખંડિત સેગમેન્ટમાં કાર્ય કરે છે. તે નોંધાયેલા સમયગાળા માટે તેની ટોચ અને

નીચેની લાઈનમાં વૃદ્ધિ દર્શાવે છે. બિઝનેસ મોડલ "ઉચ્ચ વોલ્યુમ/લો માર્જિન" પ્રકાર છે. તેની ના. વ. ૨૪ વાર્ષિક કમાણીના આધારે, ઈશ્યૂ સંપૂર્ણ કિંમતનો દેખાય છે. સારી રીતે જાણકાર રોકાણકારો મધ્યમ ગાળા માટે ફંડ પાર્ટ કરી શકે છે.

ટેકનીકલ ઇનસાઈટ પાના નં. ૧ નું ચાલુ

અનુક્રમે નિફ્ટી અને બેંકનિફ્ટીમાં જોવા મળ્યું હતું. આથી, વેપારીઓ પાસે બાય ઓન ડીપ્સ અભિગમ હોવો જોઈએ અને વિકલ્પ લેખકો લાભમાં હોઈ શકે છે.

નિફ્ટી સપોર્ટ : ૨૧૪૬૨-૨૧૨૮૫-૨૦૯૮૭

નિફ્ટી રેઝિસ્ટન્સ : ૨૧૭૨૦-૨૧૮૫૧-૨૨૧૨૪

બેંકનિફ્ટી સપોર્ટ : ૪૫૬૪૦-૪૫૪૩૦-૪૪૯૫૧

બેંકનિફ્ટી રેઝિસ્ટન્સ : ૪૬૨૪૯-૪૬૭૯૩-૪૭૨૧૨

નજર રાખવા લાયક સ્ટોક

૧) એનએમડીસી સ્ટીલ દૈનિક ચાર્ટ પર ૬૫ અને હેન્ડલ પેટર્ન બ્રેકઆઉટની આરે છે. શેર મજબૂત વોલ્યુમ સાથે બુલિશ મીણબત્તી બનાવી છે. મોમેન્ટમ સૂચક RSI દૈનિક ચાર્ટ પર હકારાત્મક છે. તેથી, સ્ટોક ૫૧ ના ઘટાડા પર સારો લાગે છે સપોર્ટ ૪૪ પર છે તે ૬૦ ચકાસી શકે છે. પોઝિશનલ વ્યુ

૨) હનીવેલ ઓટોમેશન દૈનિક ચાર્ટ પર ઈન્વર્સ હેડ અને શોલ્ડર પેટર્ન બ્રેકઆઉટની ધાર પર છે. શેર મજબૂત બુલિશ સાપ્તાહિક મીણબત્તી બનાવી છે અને તાજેતરના ભૂતકાળમાં વોલ્યુમમાં પણ વધારો થયો છે. મોમેન્ટમ સૂચક RSI પણ દૈનિક ચાર્ટ પર હકારાત્મક છે. તેથી, સ્ટોક ૩૭૫૦૬ થી

૩) પીવીઆર ઈનોક્ષ દૈનિક ચાર્ટ પર ફોલિંગ ચેનલ પેટર્ન બ્રેકઆઉટની આરે છે. શેર સાપ્તાહિક ચાર્ટ પર હેમર પેટર્ન બનાવી છે. દૈનિક ચાર્ટ પર મોમેન્ટમ સૂચક RSI હકારાત્મક છે. તેથી, ૧૫૦૯ સુધીના ઘટાડા પર સ્ટોક સારો દેખાય છે અને ૧૭૭૭ સપોર્ટ પર ૧૪૦૩ ને ચકાસી શકે છે. પોઝિશનલ વ્યુ

૪) ઓબીએફઆરએલ સાપ્તાહિક ચાર્ટ પર હેમર મીણબત્તી બનાવી છે. સ્ટોક ત્રિકોણાકાર રચનામાં ફરતો હોય છે. કલાકદીઠ ચાર્ટ પર મોમેન્ટમ સૂચક RSI હકારાત્મક છે. તેથી, સ્ટોક ૨૨૨ સુધી ઘટવા પર સારો દેખાય છે અને ૨૦૮ સપોર્ટ પર ૨૫૫ ની ચકાસણી કરી શકે છે. પોઝિશનલ વ્યુ

૫) બાલકૃષ્ણ ઈન્ડ્સ. દૈનિક ચાર્ટ પર મલ્ટિ-યર રાઉન્ડિંગ પેટર્ન બ્રેકઆઉટ જોયું છે. શેર મજબૂત વોલ્યુમ સાથે બુલિશ મીણબત્તી બનાવી છે. મોમેન્ટમ સૂચક RSI દૈનિક ચાર્ટ પર હકારાત્મક છે. તેથી, સ્ટોક ૨૭૧૦ ના ઘટાડા પર સારો લાગે છે અને ૨૮૭ સપોર્ટ પર ૪૫૦ નું પરીક્ષણ કરી શકે છે. લાંબા ગાળાનું દેશ્ય

પોઝિશનલ વ્યુ.

૬) માસ ફાઈનાન્સ

દૈનિક ચાર્ટ પર બહુ-વર્ષીય ત્રિકોણ પેટર્ન બ્રેકઆઉટ જોયું છે. આ સેટઅપને વધતા વોલ્યુમ સાથે ટેકો મળ્યો હતો. મોમેન્ટમ સૂચક RSI દૈનિક ચાર્ટ પર હકારાત્મક છે. તેથી, ૧૦૦૦ સુધીના ઘટાડા પર સ્ટોક સારો લાગે છે કે ૮૧૫ સપોર્ટ પર ૧૨૭૦ ચકાસી શકે છે. પોઝિશનલ વ્યુ

૭) મિશ્ર ધાતુ નિગમ

દૈનિક ચાર્ટ પર રાઉન્ડિંગ બોટમ પેટર્ન બ્રેકઆઉટની આરે છે. બ્રેકઆઉટ પહેલા તાજેતરમાં વોલ્યુમમાં પણ વધારો થયો છે. મોમેન્ટમ ઈન્ડિકેટર RSI દૈનિક ચાર્ટ પર પોઝીટીવ છે. તેથી, સ્ટોક ૪૫૭ ના ઘટાડા પર સારો લાગે છે ૪૧૪ સપોર્ટ પર ૫૨૦ ચકાસી શકે છે. પોઝિશનલ વ્યુ

૮) જીઆઈસી આરઈ

દૈનિક ચાર્ટ પર બહુ-વર્ષની રાઉન્ડિંગ બોટમ પેટર્નનું બ્રેકઆઉટ જોયું છે. આ બ્રેકઆઉટને મજબૂત વોલ્યુમ સાથે ટેકો મળ્યો હતો. મોમેન્ટમ સૂચક RSI દૈનિક ચાર્ટ પર હકારાત્મક છે. તેથી, સ્ટોક ૩૫૦ ના ઘટાડા પર સારો લાગે છે અને ૨૮૭ સપોર્ટ પર ૪૫૦ નું પરીક્ષણ કરી શકે છે. લાંબા ગાળાનું દેશ્ય

એન્જોય ડેઈલી પ્રોજેટ પાના નં. ૪ નું ચાલુ

ઈલિયટ વેલ્ડ સ્ટ્રક્ચર ચાલુ મુજબ, વેવ-૩ નું ઓન-ગોઈંગ ઈમ્પલ્સિવ વેવ-(૫)નું મહત્તમ લક્ષ્ય ૨૨૨૩૧.૮૫ છે અને તાફ ૧૬-૦૧-૨૦૨૪ ના રોજ ૨૨૧૨૪.૨ થી તેની નીચે વેવ-૩ નું વેવ-(૫) કરેક્શન શરૂ થયું છે. પાછલા અઠવાડિયામાં નીચેની રીતે:-

૧- તા. ૧૭-૦૧-૨૦૨૪ ના રોજ લાંબી "શૂટિંગ સ્ટાર" બેરીશ કેન્ડલની રચના જેમાં એકવાર નિફ્ટી ૪૮૨ પોઈન્ટ પાછી ખેંચાઈ અને તે દિવસે ૪૬૧ પોઈન્ટ ઘટીને બંધ થઈ.

૨- નિફ્ટીએ તા. ૧૭-૦૧-૨૦૨૪ અને તા. ૧૭-૦૧-૨૦૨૪ વચ્ચે માત્ર ૩ સેશનમાં ૮૩૮ પોઈન્ટ પાછા ખેંચ્યા

૩- બેરિશ રાઈઝિંગ વેજ પેટર્નની રચના જોવા મળી રહી

હતી અને તેની વધતી લોઅર લાઈન ૧૮-૦૧-૨૦૨૪ ના રોજ તૂટી ગઈ હતી તેમજ છેલ્લા ૩ સત્રોથી નિફ્ટી તેની આસપાસ ફરે છે.

૧૬૭૪૭.૭ થી ૨૨૧૨૪.૨ સુધીના અપ ચાલ દરમિયાન વેવ-૩ એ અત્યાર સુધી ૫૩૭૬.૫ પોઈન્ટ્સ વધ્યા છે. કારણ કે નિફ્ટીએ વેવ-૩ ઉપરની ચાલને સુધારવાની છે જેમાં નિફ્ટી વેવ-૩ (૧૮૮૩૭.૮૦ થી ૨૨૧૨૪.૨ સુધી)ના વેવ-(૫) ના તમામ ૩૨૮૬.૪ પોઈન્ટ ગેઈનને પાછો ખેંચી લેશે. તેનો અર્થ એ છે કે અપેક્ષિત કરેક્શન દરમિયાન નિફ્ટી ૧૮૮૩૭.૮૦ થી નીચે સરકી જશે જે ૬૧.૮% (૧૮૮૦૧) નિર્ણાયક ફિબોનાકી રીટ્રેસમેન્ટ લેવલથી પણ ઉપર છે. અપેક્ષિત છે કે પાછલા સપ્તાહ

દરમિયાન નિફ્ટી ૧૮૮૦૧ ની નીચે સરકી જશે અને લાંબા ગાળાનો ટ્રેન્ડ પણ ડાઉન થશે કારણ કે તેનો નિર્ણાયક ૨૦૦-દિવસીય એસએમએ આજે ૧૮૪૮૪ પર છે જે ૬૧.૮% (૧૮૮૦૧) ફિબોનાકી રીટ્રેસમેન્ટ સ્તરથી ઘણો ઉપર છે.

સૂચકાંકો ટૂંકા ગાળામાં કેટલીક વધુ ડાઉન ચાલની શક્યતા પણ સૂચવે છે તેથી આગામી સપ્તાહમાં પણ કરેક્શન ચાલુ રાખવાની અપેક્ષા છે. જો કે પુલ બેક રેલીઓ અને બાઉન્સ બેક પણ જોવા મળશે પરંતુ નિફ્ટી વચગાળાના બજેટ પહેલા અને પછી ૨૨૨૩૧.૮૫ ની ઉપર જશે નહીં તેમજ અપેક્ષિત છે કે છેલ્લે પાછલા સપ્તાહે શરૂ થયેલ કરેક્શન આવતા મહિનાઓમાં ૧૮૮૦૧ ની નીચે ચાલુ રહેશે.

સ્ટાર્ટ અપ/એસએમઈ માટે આઈપીઓ

વાઈબ્રન્ટ ગુજરાત સમિટની ૧૦મી આવૃત્તિ યુવા સ્ટાર્ટ અપ અને એસએમઈ માટે સમૃદ્ધિનો માર્ગ મોકળો કરી રહી છે, તાજેતરના ભૂતકાળમાં આપણે જોયું છે કે, ઘણી બધી યુવા કંપનીઓ સ્ટોક માર્કેટમાં આવી રહી છે, જેમ કે હોનાસા કન્ઝ્યુમર (મમાઅર્થ), યાત્રા (ઓનલાઈન ટ્રાવેલ એગ્રીગેટર), યુડીઝ સોલ્યુશન્સ (આઈટી સોલ્યુશન્સ).

આ થોડા સ્ટાર્ટ અપ બિઝનેસ છે જે તાજેતરમાં શરૂબજારમાં આવ્યા છે. તે બતાવે છે અને સાબિત કરે છે કે, જો તમે નવા ઉદ્યોગસાહસિક હોવ તો પણ તમે તમારો આઈપીઓ લાવી શકો છો.

પરંતુ નાણાં એકત્ર કરતા પહેલાં અમુક માપદંડોનું પાલન કરવાની જરૂર છે. સામાન્ય રીતે, હવેના દિવસોમાં, પ્રમોટર્સ બેંક સાથે જવાને બદલે જાહેરમાં જવાનું પસંદ કરે છે, કારણ કે બેંક વ્યાજ વસૂલ કરે છે. પરંતુ, જો યોગ્ય કાળજી લેવામાં ન આવે તો ઈક્વિટી વધુ મોઢી બાબત છે.

આઈપીઓની પ્રક્રિયા નીચે મુજબ છે:

૧) પબ્લિક લિમિટેડ કંપની બનો અને કંપની એક્ટ, ૨૦૧૩નું પાલન કરવાનું શરૂ કરો.

૨) કેપિટલ સ્ટ્રક્ચરિંગ, ડ્યૂ ડિલિજન્સ અને આઈપીઓ પહેલાની તૈયારી કરો.

૩) મર્ચન્ટ બેંકર, માર્કેટ મેકર, રજિસ્ટ્રાર વગેરેની નિમણૂક કરો.

૪) પ્રોજેક્ટ રિપોર્ટ અને પ્રોસ્પેક્ટસ બનાવો.



સિદ્ધાર્થ ભટ્ટ અને જ્યોતેશ દેસાઈ (સ્ટાર્ટ અપ/એસએમઈ આઈપીઓ નિષ્ણાત)

૫) પ્રોસ્પેક્ટસ ફાઈલ કરો અને સ્ટોક એક્સચેન્જ અને આરઓસી પાસેથી મંજૂરી મેળવો.

૬) ઈશ્યુની શરૂઆત અને સમાપ્તિ.

૭) શેરની ફાળવણી.

૮) ટ્રેડિંગ માટે અરજી કરો, ન્યૂઝ પેપરમાં જાહેરાત આપો અને તે શરૂ થયું!

તે કેટલો સમય લે છે? સામાન્ય રીતે, ૪ થી ૬ મહિના.

તેની કિંમત કેટલી ?

તે તમારા પર નિર્ભર છે, તમારી કંપની અને પ્રોફેશનલ સામેલ છે! સામાન્ય રીતે, અમારે કાનૂની સલાહકાર, બેંકર્સ, CA, સ્ટોક એક્સચેન્જ અને અન્ય મધ્યસ્થી અને એજન્સીઓને ફી ચૂકવવાની જરૂર છે. તેથી, અમે કહી શકીએ કે ઓર્થોરિટી માટે ફરજિયાત ફી લગભગ રૂ. ૫ લાખ છે અને મધ્યસ્થી ફી લગભગ રૂ. ૧૦ થી ૨૦ લાખ.

સરકાર અને સ્ટોક એક્સચેન્જ તરફથી કોઈ લાભ?

હા, સ્ટાર્ટ અપને લિસ્ટિંગની જરૂરિયાતમાં સબસિડી અને છૂટછાટ

મળે છે.

શું હું પબ્લિક લિસ્ટિંગ માટે જઈશ? મને શું ફાયદો છે?

૧) સરળ ભંડોળ ઊભું કરવું અને પ્રવેશ/બહાર નીકળવા માટે પ્રવાહિતા.

૨) વૈશ્વિક બજારમાં સારી દૃશ્યતા અને બ્રાન્ડિંગ.

૩) વ્યવસાયિક સંચાલન.

૪) મોટા રોકાણકારો માટે આકર્ષણ અને શેર ધારકો માટે સંપત્તિ સર્જન.

અમને કોણ માર્ગદર્શન આપશે?

અમે તમારા સપનાને સાકાર કરવા માટે ઝંઘ/ઝજી તમને માર્ગદર્શન આપીશું કારણ કે તે એક જટિલ પ્રક્રિયા છે અને બહુવિધ એજન્સીઓ તેમાં સામેલ છે, તેથી, તમારે ચાંચની જેમ તેને સાકાર કરવા માટે વિશ્વાસપાત્ર પ્રોફેશનલની જરૂર છે.

એસએમઈ આઈપીઓ અને સ્ટાર્ટ અપ આઈપીઓમાં હંમેશા સારી વળતરની તકો હોય છે, આપણે માત્ર પ્રોડક્ટ, મેનેજમેન્ટ અને બેંક માર્કેટ વિશે સમજવાની જરૂર છે જેમાં તેઓ કાર્યરત છે.

વી જી સ્ટોક રિસર્ચ પાના નં. ૨૦ નું ચાલુ

સત્રમાં SL સાથે ખરાબ રીતે કસાઈ ગયા હતા. તેના તાજેતરના સાપ્તાહિક બંધમાં નિફ્ટી જોકે ૨૨૧૨૩.૨૫ નો બીજો એટીએચ બનાવવામાં સફળ રહ્યો હતો પરંતુ તેણે છેલ્લા સળંગ ૩ અઠવાડિયાના લાભને પણ ઝડપી લીધો હતો અને અગાઉના ત્રણેય અઠવાડિયાના બંધ કરતાં નીચે બંધ આપ્યો હતો. આવખતે વોલેટિલિટી બંને બાજુ ૪% ની રેન્જમાં રહી શકે છે જેનો અર્થ છે કે આ વખતે ડાઉનસાઈડ પર નિફ્ટી ૨૦૮૦૦-૨૦૮૬૦ ની રેન્જમાં તેના નિર્ણાયક સપોર્ટ્સ શોધી શકે છે જ્યારે અપસાઈડ પર નિફ્ટી ૨૨૧૨૩-૨૨૩૦૦ ની રેન્જમાં તેનો નિર્ણાયક પ્રતિકાર શોધી શકે છે. જોકે વચ્ચે નિફ્ટીની પાસે ૨૧૫૮૫ ની આસપાસ રોમિંગની ઉચ્ચ તકો છે. જોકે અમારી પાસે નિફ્ટી ફાર્મા, નિફ્ટી એફએમસીએ અને અમુક હદ સુધી નિફ્ટી પીએસયુ જેવા ઘણા ક્ષેત્રોમાં ઉચ્ચ વોલેટિલિટી સત્રો આવી રહ્યા છે જે વ્યાપક બજારોને પાછળ રાખી શકે છે.

આ દરમિયાન સેન્સેક્સ પણ ૭૩૪૨૫.૭૩ નો બીજો ATH બનાવવામાં સફળ રહ્યો અને ૬૦૨.૫૦ એટલે કે ૦.૮૪% નો ઘટાડો કરીને ૭૧૪૨૩.૬૫ પર નિર્ણાયક બંધ આપ્યો. સેન્સેક્સ પણ છેલ્લા સળંગ ત્રણ સપ્તાહની નીચી સપાટીએ પહોંચ્યો હતો અને સળંગ ત્રણેય સપ્તાહો પસાર થતાં બંધ કરતાં પણ નીચે ગયો હતો. સેન્સેક્સમાં વોલેટિલિટી રેન્જ ૪-૫% ની રેન્જમાં રહી શકે છે, જેનો અર્થ એ છે કે નીચલી રેન્જ જ્યાં તે

આગામી બજેટની આગળ પરીક્ષણ કરી શકે છે તે ૬૮૦૦૦-૬૯૧૦૦ ના સ્તરની અંદર હોઈ શકે છે જ્યારે ઉપરની બાજુએ તે ૭૩૫૦૦ - ૭૪૨૮૧ પ્રકારના સ્તરો તરફ બૂસ્ટ આપી શકે છે. જોકે, સેક્ટર/સ્ટોક ચોક્કસ ચાલ ફોકસમાં રહી શકે છે.

બેંક નિફ્ટી આગળ આવવા સાથે આ અહીં વાસ્તવિક અપરાધી છે કારણ કે બેંક નિફ્ટીની ભારે વજનની વિશાળ કંપની HDFC બેંકે માત્ર બેંક નિફ્ટી જ નહીં પરંતુ સંપૂર્ણ નિફ્ટી પણ પાછી ખેંચી છે. તે સપ્તાહ માટે બેંક નિફ્ટી લગભગ ૨૨૩૦ પોઈન્ટ્સ ખેંચીને ૪૬૧૦૮.૫૦ પર બંધ રહ્યો હતો. બેંક નિફ્ટીએ સપ્તાહ માટે લગભગ ૧૬૦૦ પોઈન્ટ્સ અપાવીને ૪૬૧૦૮.૫૦ પર બંધ કર્યો હતો, જે તેના અગાઉના સાપ્તાહિક બંધ ૪૭૭૦૮.૮૦ની સરખામણીએ સપ્તાહમાં લગભગ ૩.૩૬% ઘટીને ૪૬૧૦૮.૫૦ પર બંધ રહ્યો હતો. જેમ જેમ આપણે આગળ વધીએ છીએ તેમ નિર્ણાયક સપોર્ટ હવે ૪૪૫૦૦-૪૫૧૦૦ રેન્જની રેન્જમાં રહે છે જ્યારે ૪૭૮૦૦-૪૮૩૦૦ લેવલ માટે વોચઆઉટ માટે નિર્ણાયક પ્રતિકાર હશે. મિડ-કેપ પાનગી ક્ષેત્રની બેંકો અહીં આગળ બેંકિંગ ક્ષેત્રમાં આગળ વધી શકે છે.

નિફ્ટી ફાઈનાન્શિયલ સર્વિસિસને ૧૮૮૪૯-૨૦૨૫૦ની ઈચ્છિત રેન્જમાં તેનો નિર્ણાયક સપોર્ટ મળી શકે છે જ્યારે આગળ જોવા માટે નિર્ણાયક પ્રતિકાર ૨૧૦૪૦-૨૧૫૦૦ની

ઈચ્છિત રેન્જમાં રહી શકે છે.

દરમિયાન નિફ્ટી આઈટી સેક્ટરમાં આપણે ગયા વર્ષે જૂન ૨૦૨૩ થી ૨૬૦૦૦ના સ્તરને નીચું કરીને સતત તેજમાં છીએ અમે જાન્યુઆરી ૨૦૨૪ના અમારા તમામ લક્ષ્યાંકો ૩૮૦૦૦ના આંકને હાંસલ કર્યા છે. હવે આપણે આગામી સપ્તાહ માટે આ ક્ષેત્રમાં તટસ્થ રહીશું. મેજર અપસાઈડ ફક્ત ૩૭૮૦૦-૩૮૦૦૦ માર્કેટી ઉપર જ જોવા મળી શકે છે ત્યાં સુધી વ્યાપક રીતે આ બાજુમાં રહી શકે છે જ્યારે નિર્ણાયક ખરીદ ઝોન ૩૫૨૦૦-૩૫૮૦૦ ની ઈચ્છિત શ્રેણીમાં ઉભરી શકે છે. જોકે, આખા ૨૦૨૪ વર્ષ માટે આપણે નિફ્ટી IT સેક્ટરમાં ખૂબ જ તેજમાં છીએ અને નિર્ણાયક સપોર્ટ લેવલ તરફ કોઈ ઘટાડો એ સારી ખરીદીની તક બની રહે છે.

દરમિયાન પાછા સપ્ટેમ્બર ૨૦૧૬ માં ભારતની અધિકારીત SIP દર મહિને રૂ. ૩,૭૦૦ કરોડ જે ઝડપથી વધીને આશરે રૂ. ૧૯,૦૦૦ કરોડ દર મહિને થયેલ છે અને આ તમામ નાણાં સીધાં જ બજારોમાં રોકાણ કરવામાં આવે છે જે એ પણ દર્શાવે છે કે આપણે આપણા બજારોના વિકાસ માટે હવે માત્ર FII પર નિર્ભર નથી રહ્યા.

ડિસેમ્બર ૨૦૨૩ સુધી ડીમેટ ખાતાઓની સંખ્યા વધીને ૧૪ કરોડ થઈ ગઈ છે. જે માત્ર મૂડીબજારોને જ નહીં પરંતુ ઈક્વિટી રોકાણમાં પણ સીધી મદદ કરે છે.

ગયા અઠવાડિયે અમે બજારમાં ભારે વોલેટિલિટી જોઈ હતી અને આગામી સપ્તાહમાં પણ ચાલુ રહી શકે છે

હજુ વધુ પીડા બાકી છે કે સહારો લો અને રીંછને બળદમાં ફેરવો?

યુએસ બજારોમાં ગયા સપ્તાહે બોન્ડ યીલ્ડમાં વધારો જોવા મળ્યો હતો. અર્થતંત્ર નરમ ઉતરાણ તરફ પ્રયાણ કરે છે કારણ કે નવી નોકરીઓની શરૂઆત ૨ વર્ષની નીચી સપાટીની નજીક છે. ડાઉ જોન્સ ૪૦૦ પોઈન્ટ યદ્યો હતો. નાસ્ડેક પણ ૨૫૫ પોઈન્ટ યદ્યો હતો. તમામ ઈન્ડેક્સ ઓલ-ટાઈમ નવા હાઈ પર અથવા તેની નજીક છે. તેલના ભાવ નજીક વધીને US\$ ૭૩.૫૦ ની નજીક પહોંચ્યા

એકંદર મહિનો તદ્દન અણધાર્યો રહ્યો છે. જ્યારે ચાર્ટ પરના ઘણા મજબૂત હતા, તેમાંથી મોટાભાગના લપસી ગયા છે. બીજી તરફ બેંક નિફ્ટીએ લાંબા સમય સુધી તેની પકડ જાળવી રાખી હતી પરંતુ હવે તે થોડી મંદીભરી દેખાય છે.

આપણે આપણા માર્કેટમાં ભારે વોલેટિલિટી જોઈ છે, ખાસ hdfcbank બેર મોડની લીડર બની છે. hdfcbankમાં હજુ પણ નબળાઈ અથવા કરેક્શન બાકી હોઈ શકે છે. ગયા સપ્તાહની કામગીરીની ગાળામાં Psu BANK નબળાઈ બતાવે.

ટ્રેડિંગ આઈડિયા

અરૂણકુમાર
મો. ૦૯૩૨૭૬૫૪૧૩૧
<http://www.sairamstocks.com>
e mail
arunrangpariya@yahoo.co.in

શિફ્ટિંગ લેન્ડસ્કેપમાં નિફ્ટી આઈટી માટે આગળ શું છે

વૈશ્વિક ટેકનોલોજી લેન્ડસ્કેપમાં ભારતની પ્રબળ સ્થિતિ પરંપરાગત રીતે તેના મજબૂત IT સર્વિસ સેક્ટર દ્વારા બળતણ આપી રહી છે. તેની ઐતિહાસિક તાકાત હોવા છતાં, આ ક્ષેત્રે પાછલા વર્ષમાં નોંધપાત્ર પડકારોનો સામનો કરવો પડ્યો છે, મુખ્યત્વે મેક્રોઈકોનોમિક પરિબળોને કારણે. પરંતુ, શું ભારતીય આઈટી ક્ષેત્ર માટે ચિંતાજનક સંકેતો છે? ચાલો એક નજર કરીએ.

મોસમી નબળા ક્વાર્ટરમાં, મોટી ભારતીય IT કંપનીઓએ ત્રીજા ત્રિમાસિક ગાળાનું પરિણામો મજબૂત નોંધાવ્યા હતાં. જ્યારે યુ.એસ.ની મેક્રોઈકોનોમિક સ્થિતિ હજુ તોફાનની બહાર નથી, જે

આવક માર્ગદર્શન વૃદ્ધિને કડક બનાવવા અથવા ઘટાડવા જેવી વ્યવસ્થાપન ક્રિયાઓમાં પ્રતિબંધિત થાય છે. જોકે, વિવિધ બજારોમાં સોદાની ગતિમાં નોંધપાત્ર ઉછાળા સાથે ગ્રીન શૂટ દેખાય છે, અને ત્યારબાદ જનરેટિવ AIની આસપાસ નોંધપાત્ર ઉત્સાહ જોવા મળે છે, જે સેક્ટરમાં ભાવિ પ્રગતિની સંભાવના સૂચવે છે.

તો શું નિફ્ટી આઈટી સેક્ટર આઉટપરફોર્મ કરશે? અમે અમારા આર્ટિકલમાં ૧.૫ મહિના પહેલા જ કહ્યું છે કે IT નિફ્ટી આઉટ પર્ફોર્મ કરે છે

IPO કેલેન્ડર: નોવા એગ્રીટેક આવતા અઠવાડિયે લોન્ચ થનાર ૬ ઈસ્યુ પૈકી એક છે.

નિફ્ટી આગાહી NIFTY (૨૧૫૭૦)

નિફ્ટી હાલમાં નકારાત્મક વલણમાં છે. જો તમારી પાસે શોર્ટ પોઝિશન હોય તો ૨૧૫૦૦ના ટ્રેનિક બંધ સપોર્ટ સાથે હોલ્ડ કરવાનું ચાલુ રાખો. જો નિફ્ટી ૨૧૭૦૦ની ઉપર બંધ થાય તો તાજી લોંગ પોઝિશન શરૂ કરી શકાય છે.

નિફ્ટી સપોર્ટ ૨૧૫૦૦ - ૨૧૩૮૦ - ૨૧૨૫૦
નિફ્ટી રેઝિસ્ટન્સ ૨૧૬૬૦ - ૨૧૭૫૫ - ૨૧૮૨૨
બેંકની આગાહી
બેંક નિફ્ટી (૪૬૦૫૮) બેંક નિફ્ટી હાલમાં નકારાત્મક વલણમાં છે. જો તમારી પાસે શોર્ટ પોઝિશન હોય તો ૪૫૭૦૦ ના ટ્રેનિક કલોઝિંગ સપોર્ટ સાથે હોલ્ડ કરવાનું ચાલુ રાખો જો બેંક નિફ્ટી ૪૬૪૦૦ લેવલની ઉપર બંધ થાય તો ફેશ લોંગ પોઝિશન શરૂ કરી શકાય છે.
બેંકનિફ્ટી સપોર્ટ ૪૫૭૦૦ - ૪૫૫૦૦ - ૪૫૨૫૦
બેંકનિફ્ટી રેઝિસ્ટન્સ ૪૬૪૦૦ - ૪૬૭૦૦ - ૪૬૯૨૦

આવનાર સપ્તાહ માટે બંને ઈન્ડેક્સ નિફ્ટી અને બેંક-નિફ્ટી લેવલ
૨૧૬૬૦ TGT
૨૧૭૩૫-૨૧૮૪૦ SL
૨૧૫૫૦ ઉપર નિફ્ટી ખરીદો
૨૧૫૦૦ TGT
૨૧૩૮૦-૨૧૨૬૦ SL
૨૧૬૨૦ ની નીચે નિફ્ટી વેચો
૪૬૧૦૦ TGT
૪૬૩૭૦-૪૬૫૨૦ SL
૪૫૮૦૦ ઉપર બેંકનિફ્ટી ખરીદો
૪૫૮૦૦ TGT
૪૫૫૪૦-૪૫૩૫૦ SL
૪૬૦૮૦ ની નીચે બેંકનિફ્ટી વેચો

સ્ટોક્સ ફ્યુચર ટ્રેડ અને લેવલ
૨૩૦ TGT ૨૪૨-૨૪૮
SUPL ૨૨૬ ઉપર ZEEL
FUT ખરીદો
૫૫૦ TGT ૫૬૪-૫૮૦
જી-૫૪૦ ઉપર UPL FUT
ખરીદો
૭૯૦૦ TGT ૭૭૬૦-
૭૬૫૦ SL ૮૦૨૦ ની નીચે
PERSISTENT Fut વેચો
૧૫૪૦ TGT ૧૫૨૨-
૧૫૦૬ SL ૧૫૬૦ ની નીચે
HCLTECH FUT વેચો
હિલિવરી સ્ટોક્સ
૭૭૦-૭૭૫ TGT ૮૨૨-
૮૫૫ SL ૭૪૫ ની નજીક
PAYTM ખરીદો

VG STOCK RESEARCH (SEBI REGISTERED) INH100007985
Stock Market Advisory
» Equity Cash Markets » Option Buyer's Series (Specially For Small Option Buyer's)
» Futures & Options Premium Series » Research Report on IPO's Series
» Research Reports On Equity, NCD's, MF's, etc.
+91-9953934544 @vgstockresearch
Head Office : Plot No - 12C, FF-3, V.V Shopping Plaza, Near Jaipuria School Sector 12 Vasundhara, Ghaziabad - 201012(UP)

BPCL અને ટ્રિનિટી ક્લિનટેક એ ઉત્તર પ્રદેશમાં ઇલેક્ટ્રિક વીકલ ચાર્જિંગ ક્ષેત્રે ક્રાંતિ લાવવા જોડાણ કર્યું

એજન્સી દ્વારા મુંબઈ, ૧૩ જાન્યુઆરી, ૨૦૨૪: ફોર્ચ્યુન ગ્લોબલ ૫૦૦ કંપની અને મહારાષ્ટ્ર એનર્જી કોર્પોરેશન ઓફ ઇન્ડિયા લિમિટેડ ("BPCL") એ ઇલેક્ટ્રિક વીકલ ચાર્જિંગ ઇન્ફ્રાસ્ટ્રક્ચરમાં કાર્યરત ટ્રિનિટી ક્લિનટેક ("TCPL") સાથે ૨-વર્ષીય અને ૩-વર્ષીય માટે સમર્પિત ઝડપી ચાર્જિંગ પોઈન્ટ બનાવવા જોડાણ કર્યું છે. BPCL અને TCPL એ ૩ વર્ષના સમયગાળા માટે કરાર પર હસ્તાક્ષર કર્યા છે, જે પરસ્પર સંમત નિયમો અને શરતો પર વધુ ૨ વર્ષ સુધી લંબાવી શકાશે.

આ જોડાણનો ઉદ્દેશ સમગ્ર રાજ્યમાં ડાયરેક્ટ કરન્ટ ("DC") ફાસ્ટ ચાર્જિંગ પોઈન્ટ સ્થાપિત કરી ઇલેક્ટ્રિક વીકલ ("e2Ws") અને ઇલેક્ટ્રિક ટ્રી-વર્ષીય ("e3Ws")ને અપનાવવાનો છે. BPCL અને TCPL એ પરસ્પર નિયમો અને શરતોના આધારે વધારાના બે વર્ષ સુધીના વિસ્તરણની જોગવાઈઓ સાથે શરૂઆતમાં ત્રણ વર્ષ માટે કરાર પર હસ્તાક્ષર કર્યા છે.



ફોર્ચ્યુન ગ્લોબલ ૫૦૦ કંપનીમાં સામેલ BPCL દુલ્હી ઇન્ફ્રાસ્ટ્રક્ચર મહારાષ્ટ્ર એનર્જી કંપની તરીકે ઓળખાય છે, જે દેશભરમાં ૮૦૦ ઈવી ચાર્જિંગ સ્ટેશન્સ સ્થાપિત કરવા માટે નિપુણતા માટે જાણીતી હેદરાબાદ સ્થિત TCPL સાથેના જોડાણ અંતર્ગત ઉત્તર પ્રદેશમાં મોટાભાગના શહેરોમાં BPCL એનર્જી સ્ટેશન પર ૧૩૦૦ અને e2Ws માટે DC ફાસ્ટ ચાર્જિંગ સ્ટેશનની સ્થાપના કરવામાં આવશે.

આ જોડાણની પ્રથમ સફળતાના ભાગરૂપે TCPL અયોધ્યામાં BPCL એનર્જી સ્ટેશનો પર ચાર્જિંગ પોઈન્ટ સ્થાપિત કરશે, જે

મંદિરના ઉદ્ઘાટન કાર્યક્રમ માટે ઇલેક્ટ્રિક ઓટો-રિક્ષાના લોન્ચ સાથે સુસંગત છે, આ પહેલને ભારતના માનનીય વડાપ્રધાન દ્વારા બિરદાવવામાં આવી છે.

BPCLના રિટેલ એક્ઝિક્યુટીવ ડિરેક્ટર ઇનચાર્જ સંતોષ કુમાર અને TCPLના ડિરેક્ટર સુરેન્દ્રનાથ મંદેમની ઉપસ્થિતિમાં મુંબઈ, રિટેલના સીજીએમ (માર્કેટિંગ) રાહુલ ટંડન અને TCPLના ચીફ એક્ઝિક્યુટીવ ઓફિસર રાજકુમાર મેદિમી વચ્ચે સમજૂતી કરાર પર હસ્તાક્ષર કરવામાં આવ્યા હતા.

નોવા એગ્રિટેક લિ. ની પ્રારંભિક પબ્લિક ઓફર સોમવાર, ૨૨ જાન્યુઆરી, ૨૦૨૪ના રોજ ખુલે છે, પ્રાઈસ બેંડ પ્રતિ ઈક્વિટી શેર રૂ. ૩૮/- થી રૂ. ૪૧/- નિર્ધારિત કરાઈ છે



એજન્સી દ્વારા અમદાવાદ, ૧૮ જાન્યુઆરી, ૨૦૨૪: કૃષિ સામગ્રીના ઉત્પાદક, નોવા એગ્રિટેક લિમિટેડ ("કંપની") ખેડૂતોની ટેક આધારિત જરૂરત મુજબના ઉપાયોના અભિગમ સાથેની સોઈલ હેલ્થ મેનેજમેન્ટ, કોપ ન્યૂટ્રીશન તથા કોપ પ્રોટેક્શન પ્રોડક્ટ્સ ઓફર કરતી કંપનીએ પોતાની સૌપ્રથમ પ્રારંભિક પબ્લિક ઓફર માટે રૂ. ૨/- પ્રતિ શેરની મૂળ કિંમતના ઈક્વિટી શેરની પ્રાઈસ બેંડ રૂ. ૩૮/- થી રૂ. ૪૧/- પ્રતિ ઈક્વિટી શેરની નિર્ધારિત કરી છે. કંપનીની પ્રારંભિક પબ્લિક ઓફરિંગ ("આઈપીઓ" અથવા "ઓફર") ભરણા માટે સોમવાર, ૨૨ જાન્યુઆરી, ૨૦૨૪ના રોજ ખુલશે અને બુધવાર, ૨૪ જાન્યુઆરી, ૨૦૨૪ના રોજ બંધ થશે. રોકાણકારો ન્યૂનતમ રૂ. ૫૦૦/- ઈક્વિટી શેર અને તે પછી વધારાના રૂ. ૫૦૦/- ઈક્વિટી શેરના ગુણાંકમાં બિડ કરી શકે છે.

ઈસ્યુમાં કુલ રૂ. ૧૧,૨૦૦ લાખના મૂલ્યના નવા ઈક્વિટી શેરોનો તથા વેચાણકર્તા શેરહોલ્ડર નુટાલાપિત વેક્ટર સુબ્સારાવના ૭૭,૫૮,૬૨૦ સુધીના ઈક્વિટી શેરની વેચાણ-માટે-ઓફર ("ઓએફએસ") નો સમાવેશ થાય છે.

નવા ઈસ્યુની ચોખ્ખી આવકમાંથી રૂ. ૧,૪૨૦.૧૧

- રૂ. ૨/- ની મૂળ કિંમતના ("ઈક્વિટી શેર") ની પ્રાઈસ બેંડ રૂ. ૩૮/- થી રૂ. ૪૧/- પ્રતિ ઈક્વિટી શેર
- બિડ ઓફર ખુલવાની તારીખ - સોમવાર, ૨૨ જાન્યુઆરી ૨૦૨૪ અને બિડ ઓફર બંધ થવાની તારીખ - બુધવાર, ૨૪ જાન્યુઆરી, ૨૦૨૪
- બિડ માટેનો ન્યૂનતમ લોટ રૂ. ૫૦૦/- ઈક્વિટી શેર અને એ પછી રૂ. ૫૦૦/- ઈક્વિટી શેરના ગુણાંકમાં
- ફ્લોર પ્રાઈસ ઈક્વિટી શેરની મૂળ કિંમતની ૧૮.૫૦ ગણી તથા કેપ પ્રાઈસ ઈક્વિટી શેરની મૂળ કિંમતની ૨૦.૫૦ ગણી

લાખનો ઉપયોગ કંપનીની સબસિડિયરી નોવા એગ્રી સાયન્સીઝ પ્રાઈવેટ લિમિટેડના નવા ફોર્મ્યુલેશન પ્લાન્ટની સ્થાપનાના હેતુસર મૂડીરોકાણ માટે, રૂ. ૧,૦૪૮.૮૫ લાખનો ઉપયોગ કંપનીના હયાત ફોર્મ્યુલેશન પ્લાન્ટના વિસ્તરણના હેતુસર મૂડી ખર્ચ માટે, રૂ. ૨,૬૬૫.૪૭ લાખનો ઉપયોગ કંપનીની કાર્યકારી મૂડીની જરૂરિયાતો માટે, રૂ. ૪,૩૩૫.૮૫ લાખનો ઉપયોગ કંપનીની સબસિડિયરી નોવા એગ્રી સાયન્સીઝ પ્રાઈવેટ લિમિટેડની કાર્યકારી મૂડીની જરૂરિયાતોના ભંડોળ માટે તથા ચોખ્ખી આવકની બાકીની રકમનો ઉપયોગ સામાન્ય કોર્પોરેટ હેતુઓ માટે કરાશે.

કંપનીની સ્થાપના ૨૦૦૭માં કરવામાં આવી હતી અને તેનો હેતુ ખેડૂત સમુદાયની જરૂરતો પુરી કરવા માટે વન સ્ટોપ ઉપાયો ઓફર કરનાર તરીકે ઉભરી આવવાનો હતો, તે મુજબ કંપની વ્યાપક શ્રેણીની કક્ષામાં પ્રોડક્ટ્સનું ઉત્પાદન, વિતરણ અને માર્કેટિંગ કરે છે, જેમાં (એ) સોઈલ હેલ્થ મેનેજમેન્ટ પ્રોડક્ટ્સ; (બી) કોપ ન્યૂટ્રીશન પ્રોડક્ટ્સ; (સી) બાયો

સ્ટિમ્યુલન્ટ પ્રોડક્ટ્સ; (ડી) બાયો પેસ્ટીસાઈડ્સ પ્રોડક્ટ્સ; (ઈ) ઇન્ફેક્ટિવ પેસ્ટ મેનેજમેન્ટ પ્રોડક્ટ્સ; (એફ) નવી ટેકનોલોજી; અને (જી) કોપ પ્રોટેક્શન પ્રોડક્ટ્સનો સમાવેશ થાય છે.

૩૦ નવેમ્બર, ૨૦૨૩ના રોજની સ્થિતિ મુજબ કંપનીએ કુલ ૭૨૦ પ્રોડક્ટ્સ માટેના રજીસ્ટ્રેશન પ્રાપ્ત કર્યા હતા, જેમાં સોઈલ હેલ્થ મેનેજમેન્ટ કેટેગરીમાં ૭ રજીસ્ટ્રેશન, કોપ ન્યૂટ્રીશન કેટેગરીમાં ૧૭૬ રજીસ્ટ્રેશન, બાયો પેસ્ટીસાઈડ કેટેગરીમાં ૪ રજીસ્ટ્રેશન, ટેકનિકલ સ્વેદેશી ઉત્પાદન કેટેગરીમાં ૭ રજીસ્ટ્રેશન તથા કોપ પ્રોટેક્શન કેટેગરીમાં ૫૨૬ રજીસ્ટ્રેશનનો સમાવેશ થાય છે. આ ઉપરાંત, વિવિધ કેટેગરી હેઠળ નવી પ્રોડક્ટ્સ માટે કંપનીએ ૨૨ નવા રજીસ્ટ્રેશન માટે તથા તેની સબસિડિયરી નોવા એગ્રી સાયન્સીઝ પ્રાઈવેટ લિમિટેડે ૧૪ નવા રજીસ્ટ્રેશન માટે અરજી કરેલી છે.

કીનોટ ફાયનાન્સિયલ સર્વિસીઝ લિમિટેડ તથા બજાજ કેપિટલ લિમિટેડ ઈસ્યુના બુક રનિંગ લીડ મેનેજર્સ છે.

પૂનાવાલા ફિનકોર્પે નાણાકીય વર્ષ ૨૪ના Q3 માં અત્યાર સુધીનો સૌથી વધુ ત્રિમાસિક PAT રૂ. ૨૬૫ કરોડ નોંધાવ્યો, ૭૬% નો વાર્ષિક જમ્પ

એજન્સી દ્વારા પૂનાવાલા ફિનકોર્પે લિમિટેડના બોર્ડ ઓફ ડિરેક્ટર્સ, નોન-ડિપોઝિટ લેટી પ્રણાલીગત રીતે મહત્વપૂર્ણ NBFC, અને જે ગ્રાહક અને MSME ફાઇનાન્સ પર ધ્યાન કેન્દ્રિત કરે છે, તેમણે આજે ૩૧ ડિસેમ્બર, ૨૦૨૩ ના રોજ પૂરા થયેલા ત્રિમાસિક ગાળા માટે તેના બિન-ઓડિટેડ નાણાકીય પરિણામોની જાહેરાત કરી છે.

કંપનીએ આ સમયગાળા દરમિયાન AUM અને નફાકારકતા, શ્રેષ્ઠ એસેટ ગુણવત્તા અને ગ્રાહક સંલગ્નતામાં મજબૂત વૃદ્ધિ દર્શાવતા, મજબૂત નાણાકીય પ્રદર્શન નોંધવાનું ચાલુ રાખ્યું.

પૂનાવાલા ફિનકોર્પે રૂ. ૮,૭૩૧ કરોડનું અત્યાર સુધીનું સૌથી વધુ ત્રિમાસિક વિતરણ પ્રાપ્ત કર્યું છે, જે વાર્ષિક ધોરણે ૧૫૮% અને ત્રિમાસિક ધોરણે ૧૨% વધુ છે. પૂનાવાલા ફિનકોર્પેની એસેટ્સ અંડર મેનેજમેન્ટ (AUM) રૂ. ૨૧,૮૪૬ કરોડ હતી, જે વાર્ષિક ધોરણે ૫૮% YoY અને ત્રિમાસિક ધોરણે ૮% વધારે છે. કુલ ટ્રેઇ ૧.૩૩% પર, વાર્ષિક ધોરણે ૩૬ bps અને ત્રિમાસિક ધોરણે ૩ bps ઘટી. નેટ NPA



0.70% પર, વાર્ષિક ધોરણે ૧૮ ટકા અને ત્રિમાસિક ધોરણે 2 bps QoQ ઘટાડે છે.

પૂનાવાલા ફિનકોર્પે રૂ. ૨૬૫ કરોડનો સૌથી વધુ ત્રિમાસિક PAT નોંધાવ્યો, જે વાર્ષિક ધોરણે ૭૬% અને ત્રિમાસિક ધોરણે ૧૫% વધુ છે. રિટર્ન ઓન એસેટ્સ (RoA) ૫.૩% રહ્યું, જે વાર્ષિક ધોરણે 84 bps અને ત્રિમાસિક ધોરણે 34 bps* ઉપર રહ્યું. નેટ ઇન્ટરેસ્ટ માર્જિન (NIM) 11.02% હતું, જેમાં વાર્ષિક ધોરણે 33 bps નો સુધારો છે. ઓપેક્સ ટુ ઇંસ રેશિયો ૪.૦૦% હતો, જે વાર્ષિક ધોરણે ૨૦૬ bps અને ત્રિમાસિક ધોરણે 18 bps નો સુધારો છે. ઓપરેટિંગ પ્રોફિટ (PPOP) રૂ. ૩૫૦ કરોડ હતો, જે વાર્ષિક ધોરણે ૧૨૫% અને ત્રિમાસિક ધોરણે ૪% વધારે છે.

બોર્ડે નાણાકીય વર્ષ ૨૦૨૩-૨૪ માટે ઈક્વિટી શેર (ફેસ વેલ્યુના ૧૦૦%) દીઠ રૂ. ૨ નું વચગાળાનું ડિવિડન્ડ જાહેર કર્યું છે. કેપિટલ એડેક્વસી રેશિયો ૩૮.૨% હતો. લિક્વિડિટી બફર

રૂ. ૨,૮૭૩ કરોડ હતું. *Q2FY24 સાથે PAT અને ROAની તુલના અપવાદરૂપ વસ્તુઓની અસરને બાકાત કરીને છે

પરિણામો પર ટિપ્પણી કરતા, પૂનાવાલા ફિનકોર્પેના મેનેજિંગ ડિરેક્ટર, શ્રી અભય ભુતડાએ કહ્યું, "અમે ઉચ્ચતમ એસેટ ગુણવત્તા જાળવી રાખતા સૌથી વધુ ત્રિમાસિક વિતરણ અને નફો અને મજબૂત AUM વૃદ્ધિ સાથે Q3FY24 માં નોંધપાત્ર વૃદ્ધિ દર્શાવવાનું ચાલુ રાખ્યું. અમારી તાજેતરમાં શરૂ કરવામાં આવેલી મોબાઇલ એપ્લિકેશનને નોંધપાત્ર ટ્રેકશન મળ્યું છે જેનાથી અમને મજબૂત વિતરણ ઈકોસિસ્ટમ બનાવવામાં મદદ મળી છે. અમારી તકનીકી પરિવર્તનની સફળ સમાપ્તિ સાથે, હવે અમે નવીન અને વ્યક્તિગત મુસાફરી સાથે આહવાદક ગ્રાહક અનુભવ પ્રદાન કરવા માટે એક પગલું આગળ છીએ."

હજુ પણ સાવધાની રાખવી, દરેક ઉછાળે વેચવાલી જોવાઈ શકે છે

તા. ૧૮.૦૧.૨૦૨૪

★ હોટ વીકલી સ્ટોક ફ્યુચર
૧. ડીએલએલ (૭૮૫.૬૫): ૭૭૬ સ્ટોપલોસ નજીકમાં જ ૭૮૨ થી ૮૦૧ ૨. એક્સાઈડ (૩૨૭.૩૦): ૩૨૦ સ્ટોપલોસ નજીકમાં જ ૩૩૩ થી ૩૪૨ ૩. ઈન્ડસ ટાવર. (૨૨૦.૮૦): ૨૧૩ સ્ટોપલોસ નજીકમાં જ ૨૨૫ થી ૨૩૪. ૪. લોરસ લેન્ડ (૪૧૩.૪૫): ૪૦૧ સ્ટોપલોસ નજીકમાં જ ૪૨૩ થી ૪૩૨ ૫. આઈઈએક્સ (૧૩૮.૨૫): ૧૩૩ સ્ટોપલોસ

૪૬૭ સ્ટોપલોસ નજીકમાં જ ૪૮૦ થી ૪૮૬

૮. આઈસીઆઈસીઆઈ બેંક (૮૮૮.૨૫) : ૮૮૭ સ્ટોપલોસ નજીકમાં જ ૧૦૦૮/થી ૧૦૧૭ હોટ ઈ ટર્મ ડીલીવરી બેંક રોકાણ

૧. સીપીએલ (કેપ્ટન પોલી) (૫૦.૧૦) : ૪૬ સ્ટોપલોસ નજીકમાં જ ૫૮ થી ૬૪ ૨. પશુપતિ એકીલોન (૪૩.૬૫) : ૪૦ સ્ટોપલોસ નજીકમાં જ ૫૪ થી ૬૩

બાજ નજરે

પારસ કે. ઘેલાણી (પી. જી.) મો. ૯૦૯૯૦૧૦૮૨૭ http:// letusgrowtogether111.blogspot.com

Chittorgarh.com

IPO Investment

Share Broker Reviews

IPO Watch		Grey Market Premium
Current IPO	Live Subscription	IPO Reviews
IPO Allotment Status	IPO Performance Tracker	

Stock Broker Reviews		
Zerodha	Spaisa	Upstox
Angel Broking	Indiabulls	Sharekhan

Visit www.chittorgarh.com

હાલની બજારની સ્થિતિમાં રોકાણની તક

BSE 30 INDEX 30 દિવસમાં ૭૦૫૨૩ થી ૭૧૬૮૩ પર ગયો અને ૩૦ દિવસમાં ૭૩૩૨૭ સુધી ગયો. આ ૩૦ દિવસ દરમિયાન બજાર અને સેન્ટિમેન્ટ્સમાં અસ્થિરતા જોવા મળી હતી. આનાથી બજારમાં ફરી પ્રવેશવાની તક મળી છે, જો કે મુખ્ય નિફ્ટી શેર પર સમાહની ઊંચી સપાટીએ ટ્રેડ થઈ રહ્યા છે. PSU સ્ટોક-ઓઈલ, પાવર અને ઈન્ફ્રા પણ પર સમાહની ઊંચાઈની નજીક છે. આ દર્શાવે છે કે FIIs અને QIBએ PSU સ્ટોક- કોલ, NBCC, NHPC, એશિયન પેઈન્ટ્સ, RLx, UPL, IRCTC, NBCC, IRFC, BHEL, SAIL, GAIL, ONGC, FMCG, બેંક અને ઈન્ફો સ્ટોક્સ ખરીદવાનું શરૂ કર્યું છે. PSU શેરોમાં અત્યારે ખરીદી કરવાનું ટાળો. ઈન્ડેક્સ અને તમામ NSE ૨૦૦ કંપનીઓ લગભગ પર સમાહની ઊંચી અને ૨૦૦ દિવસની મૂલિંગ એવરેજથી ઉપર છે. લાંબા ગાળા માટે રોકાણ કરવા માટે કંપની પસંદ કરવા માટે રોકાણકારોએ ખૂબ જ પસંદગીયુક્ત હોવું જરૂરી છે.

બેંક અને સોફ્ટવેર કંપની ૨૦૦ દિવસની મૂલિંગ એવરેજથી ઉપર આગળ વધી રહી છે. Infosys, ACI, UPL, TCS, Voltas, hindco, tata કન્ઝ્યુમર અને ઈન્ફોસિસને લાંબા ગાળા માટે ખરીદવાનું સૂચન કરો. રોકાણકારો નફો બુક કરી શકે છે અને સોનામાં રોકાણ કરી શકે છે અને ભાવિ કરેક્શનમાં ખરીદી માટે ફંડ રાખી શકે છે. NEFTY ૨૦૦ સ્ટોકે પર સમાહના નીચા સ્તર સાથે તેમના પર ઉચ્ચ સમાહના સ્તરમાં વધારો કર્યો છે, આ શો માર્કેટમાં સુધારો થયો છે પરંતુ ફંડામેન્ટલ પર સમાહના નીચા સ્તરને પણ

સહાયક નથી. આપણે માર્કેટમાં ચંચળતા જોઈ છે અને અનુમાન માટે હંમેશા સારું માર્કેટ એ કહેવાય જે ઈન્ડેક્સમાં ખૂબ જ વોલેટાઈલ હોય છે. બજારની મૂલમેન્ટ આગામી ૧૨ મહિના માટે કોઈ ચોક્કસ વલણ અને માર્ગદર્શન આપતી નથી. નજીકના ભવિષ્યમાં બજારમાં અસ્થિરતા રહેશે અને રોકાણકારોને આકર્ષક ભાવે એમએનસી અને નિફ્ટી સ્ટોક મેળવવાની તક આપશે. મોટાભાગે તમામ સારા સ્ટોક પર અઠવાડિયાના ઊંચા સ્તરની નજીક છે અને નાના રોકાણકારોને માત્ર પસંદગીના ઉદ્યોગ સાથે જ ખરીદવાની વિનંતી છે. સ્મોલ કેપ અને મિડ કેપમાં મોટો ઘટાડો થશે કારણ કે તેમની કિંમત તેમના મૂળભૂત સ્તરથી ઉપર છે.

રિટેલ રોકાણકારોએ પસંદગીયુક્ત હોવું જરૂરી છે અને PSU સ્ટોકમાં રોકાણને પ્રાધાન્ય આપવું પડશે કારણ કે આગામી વર્ષમાં લોક સભાની ચૂંટણીને કારણે સરકારી ખર્ચમાં વધારો થશે. છેલ્લા બે અઠવાડિયામાં, આપણે ઓઈલ કંપની, રેલ ફાઈનાન્સ અને અન્ય મેટલ સ્ટોક જેવા PSUમાં એફઆઈઆઈ અને ક્યુબીઆઈનાં નેટ સેલિંગ જોયા છે. રિટેલ રોકાણકારોએ આ સમયગાળા દરમિયાન સ્ટોકની પસંદગી કરતી વખતે સૌથી વધુ કાળજી લેવી જોઈએ. FMCG, MNC અને NEFTYમાંથી જ પસંદ કરવાનું પસંદ કરો જે આગામી ૬-૮ મહિનામાં સારું વળતર આપશે. ફિક્સ ડિપોઝિટ પરના વળતરની સરખામણી કરો, NEFTY માં ઈક્વિટી રોકાણ વધુ સારું વળતર આપશે.

બજારના જથ્થા માટે યોગદાનકર્તાઓ સાથે બજાર સૂચકાંકોની સમીક્ષા કરતી વખતે,

આપણે નોંધ્યું છે કે સંસ્થાકીય રોકાણકારોનું ટેનિક વોલ્યુમ ઘટ્યું છે અને છૂટક રોકાણકારોમાં વધારો થયો છે. આ દર્શાવે છે કે નાના રોકાણકારો આકર્ષક બની ગયા છે અને તેઓ બુલ્સને ધ્યાનમાં રાખીને ઝડપથી નાણાં કમાવવાની સંભાવનાઓ જુએ છે. રોકાણકારોને લાગે છે કે નજીકના ભવિષ્યમાં લાભ મેળવવા માટે આ સમય આવશે પરંતુ અમે બહુ મોટો ઘટાડો કે

કરેક્શન જોયું નથી. આથી મધ્યગાળાના રોકાણ માટે ખરીદી કરતાં પહેલાં અભ્યાસ અને રાહ જોવાની જરૂર છે. મોટા રોકાણકારો પરંપરાગત શેરબજારના ગુણોત્તર અને અન્ય સૂચકાંકો પર વધુ નિયંત્રણ અનુભવતા નથી જે આ દિવસોમાં ઓછા મૂલ્યો સાબિત થાય છે કારણ કે ઈક્વિટી મજબૂતીથી મજબૂતી તરફ જાય છે. તમામ ઈન્ડેક્સ સ્ટોકમાં ઓવરબાય



કૌશિક ભૂપતરાય જેથી
રીએ, મુંબઈ
મો) 9892392633
e mail :
fmindiaian@yahoo.com

પોઝિશનને કારણે ખૂબ જ જલ્દી ઉચ્ચ કરેક્શન જોવા મળશે. અમારા અભ્યાસ અને રોકાણકારો દ્વારા અનુસરવામાં આવતી પદ્ધતિના આધારે, હું માનું છું કે રોકાણકારો ૯ મહિનામાં વ્યાજબી રીતે સારું વળતર મેળવશે.

SYMBOL	LTP	52W H	52W L	365 D % CHNG	30 D % CHNG 12 Jan,2023	CMP IS ABOVE LOW %	CMP IS BELOW HIGH %
HDFCBANK	1,480.65	1,757.50	1,460.25	-11.25	-10.55	1%	19%
HINDUNILVR	2,470.00	2,769.65	2,393.00	0.31	-3.18	3%	12%
UPL	552.25	780	528.15	-3.28	-25.97	5%	41%
KOTAKBANK	1,810.00	2,064.40	1,643.50	-3.41	-0.17	10%	14%
ASIANPAINT	3,142.85	3,568.00	2,685.85	-3.98	10.46	17%	14%
MARUTI	9,971.00	10,932.85	8,130.00	-0.43	18.07	23%	10%
BRITANNIA	5,149.00	5,386.05	4,153.00	3.71	17.52	24%	5%
JSWSTEEL	806.7	895.75	649.05	-3.04	7.45	24%	11%
RELIANCE	2,716.00	2,856.00	2,180.00	8.22	10.63	25%	5%
TCS	3,859.30	3,965.00	3,070.25	4.31	16.9	26%	3%
SBIN	631	660.4	499.35	-1.37	6.43	26%	5%
ICICIBANK	1,011.50	1,043.70	796	-0.74	15.36	27%	3%
BAJAJFINSV	1,581.95	1,741.00	1,215.00	-4.78	18.11	30%	10%
EICHERMOT	3,700.00	4,200.00	2,836.00	-5.44	16.82	30%	14%
TATASTEEL	133.9	141.25	101.55	3.47	8.66	32%	5%
HDFCLIFE	609	710.6	457.8	-4.38	1.76	33%	17%
BAJFINANCE	7,313.00	8,192.00	5,485.70	-2.33	21.73	33%	12%
DIVISLAB	3,656.00	4,074.40	2,730.00	2.04	9.22	34%	11%
DRREDDY	5,638.00	5,989.70	4,175.10	1.6	30.84	35%	6%
WIPRO	478.3	529	352	12.29	20.24	36%	11%
GRASIM	2,089.95	2,175.00	1,527.05	0.86	24.11	37%	4%
SBILIFE	1,443.65	1,495.35	1,054.00	2.22	8.88	37%	4%
LTIM	5,658.00	6,442.00	4,121.00	-6.31	33.34	37%	14%
AXISBANK	1,118.10	1,151.85	814.3	0.57	20.23	37%	3%
NESTLEIND	2,480.00	2,769.30	1,788.00	-89.98	-87.23	39%	12%
INFY	1,649.45	1,669.25	1,185.30	7.99	7.82	39%	1%
TECHM	1,385.00	1,406.20	981.05	11.32	31.96	41%	2%
ITC	468.3	499.7	329.1	4.55	41.95	42%	7%
SUNPHARMA	1,327.85	1,346.35	922.45	8.4	28.36	44%	1%
M&M	1,624.00	1,758.00	1,123.40	0.52	25.46	45%	8%
HINDALCO	560.4	620.5	381	1.62	11.67	47%	11%
APOLLOHOSP	6,107.50	6,220.00	4,123.00	12.82	41.14	48%	2%
POWERGRID	237.1	245.25	157.8	3.63	6.64	50%	3%

નિફ્ટી પીએસઈ ઈન્ડેક્સમાં છેલ્લા એક માસમાં ૧૨ ટકાનો વધારો

વિતેલા સપ્તાહે બીએસઈ સેન્સેક્ષ (૭૧૪૨૩.૬૫) અને એન એસ ઈ નિફ્ટી (૨૧૫૭૧.૮૦) ની સપાટીએ બંધ આવેલ હતો.

ગ્રાસિમ અને ગોદરેજ ઓપન ઈન્ટરેસ્ટ જાન્યુઆરી સીરીઝમાં ઉમેરાયેલ છે. હિંદ પેટ્રો કોલ ઓપ્શનમાં માં રૂ. ૪૭૦.૦૦ ના સ્ટ્રાઈક ભાવે સારું બિલ્ડઅપ જોવા મળેલ છે. ડીકોન કોલ ઓપ્શનમાં રૂ. ૬૦૫૦.૦૦ના સ્ટ્રાઈક ભાવે સારું બિલ્ડઅપ જોવા મળેલ છે.

ફ્યુચર ઓપ્શનના ખેલાડીઓ માટેની વ્યૂહ રચના

૧. મનાપુરમ (૧૭૮.૨૫) ફ્યુચર લોટ સાઈજ ૬૦૦૦ શેર જાન્યુઆરી ફ્યુચર નો એક લોટ ૧૭૮.૨૫ના ભાવે ખરીદો, જાન્યુઆરી માસનું એક કોલ ઓપ્શન રૂ. ૧૮૦.૦૦ ના સ્ટ્રાઈક ભાવનું રૂ. ૩.૫૫ ના ભાવે વેચો

બુલેટ

નરેન્દ્ર નયનાની
મો. ૯૮૯૮૧૬૨૭૭૦
nainaninarendra@hotmail.com
www.nainaninarendra.blogspot.com
www.subscriptionnarendra.blogspot.com

૨૧૩૦૦.૦૦ રૂ. વધારેમાં વધારે નફો = ૧૮૦.૦૦ - ૧૭૮.૨૫ = ૧.૭૫ ★ ૬૦૦૦ = ૧૦૫૦૦.૦૦ + ૨૧૩૦૦.૦૦ =

ઓપન ઈન્ડેક્સમાં બદલાવ	ટકા
RBLBANK	9,468 21.09
OFSS	4,625 20.75
ATUL	1,235 20.12
BHARTIARTL	11,895 19.12
DIXON	4,258 13.98
OBBEROIRLT	1,348 12.57
INDIACEM	1,284 10.57
TITAN	5,936 10.21

૩૧૮૦૦.૦૦ રૂ. વધારેમાં વધારે નુકશાન : = અસિમિત ૨ આરઈસી લી. (૪૫૧.૬૦) ફ્યુચર લોટ સાઈજ ૨૦૦૦ શેર જાન્યુઆરી માસનું એક કોલઓપ્શન રૂ. ૪૫૫.૦૦ના

સ્ટ્રાઈક ભાવનું રૂ. ૧૧.૧૫ માં ખરીદો જાન્યુઆરી માસનું ૪૬૦.૦૦ ના સ્ટ્રાઈક ભાવનું કોલ ઓપ્શન રૂ. ૯.૬૫ના ભાવે વેચો.

ચુકવેલ પ્રિમિયમ = ૧૧.૧૫ ★ ૨૦૦૦ = ૨૨૩૦૦.૦૦

મેળવેલ પ્રિમિયમ = ૯.૬૫ ★ ૨૦૦૦ = ૧૯૩૦૦.૦૦ રૂ. ચોખ્ખું ચુકવેલ પ્રિમિયમ = ૨૨૩૦૦.૦૦ - ૧૯૩૦૦.૦૦ = ૩૦૦૦.૦૦ રૂ. વધારેમાં વધારે નફો : ૪૬૦.૦૦ - ૪૫૫.૦૦ =

૫.૦ ★ ૨૦૦૦ = ૧૦૦૦૦.૦૦ - ૩૦૦૦.૦૦ = ૭૦૦૦.૦૦ રૂ. વધારેમાં વધારે નુકશાન : = ૩૦૦૦.૦૦ રૂ.

બેંક ઈવન પ્રાઈસ : = ૪૫૬.૫૦ ટ્રેડિંગ આઈડિયા ૧. ઈન્ડિયા માર્કેટ (૨૬૩૩.૫૦) =

ઘટાડે આ શેર ખરીદી અને વેપાર કરો ૨. આઈઆરસીટીસી (૯૮૩.૮૦) = ઘટાડે આ શેર ખરીદી અને વેપાર કરો

રેટ કટની અપેક્ષાઓ વચ્ચે સોનું અને ચાંદી ને ગેટિવમાં રહેવાની શક્યતા છે

નબળા યુએસ ડોલરે શુક્રવારે સોનાને ઊંચો લાવવામાં મદદ કરી હતી, પરંતુ તે છેલ્લા સપ્તાહમાં તેની સૌથી મોટી સાપ્તાહિક ખોટ રેકોર્ડ કરવા જઈ રહી હતી કારણ કે ફેડરલ રિઝર્વે વ્યાજદરમાં વહેલા ઘટાડાની વ્યાપક બજારની અપેક્ષાઓને નકારી કાઢી હતી. સ્પોટ ગોલ્ડ ૦.૩% વધીને \$૨,૦૨૮.૯૭ પ્રતિ ઓંસ પર હતું, પરંતુ અઠવાડિયામાં તે લગભગ ૧% ઘટ્યું હતું. યુએસ સોનાના વાયદા ૦.૫% વધીને \$૨,૦૩૧.૩૦ થયા. ૦.૧% ના ઘટાડા છતાં, ડોલર ઈન્ડેક્સ અઠવાડિયામાં લગભગ

કોમોડીટી ટાઈમ્સ

ડો. રાજેશ સાધવાની
પ્રોફેસર, ચરોતર યુનિ.
(મો): ૯૯૭૪૭૦૮૦૩૫
Email: rajeshsadhvani.mba@charusat.ac.in
Website: www.charusat.ac.in

૧% ઉપર હતો. વિદેશી ચલણ ધારકો માટે, મજબૂત ડોલરને કારણે ગ્રીનબેક્સમાં સોનું વધુ મોંઘું બને છે. CME ના ફેડ વોચ ટૂલ મુજબ, વેપારીઓ હવે માર્ચમાં રેટ કટની ૫૫% શક્યતાનો અંદાજ મૂકે છે, જે ગયા સપ્તાહે ૭૧% થી નીચે

છે. જ્યારે વ્યાજ દરો નીચા હોય ત્યારે હોલિંગ બુલિયનમાં તકની કિંમત ઓછી હોય છે. બબલિંગ ભૌગોલિક રાજકીય તણાવ પણ સામાન્ય લાભમાં (સોનામાં) ફાળો આપે છે, જેણે સુરક્ષિત-હેવન એસેટ્સમાં પ્રવાહમાં વધારો કર્યો હતો. જો કે હાજર ચાંદી સમાહ માટે આશરે ૧.૫% નીચી હતી, તે ૦.૩% વધીને \$૨૨.૮૦ પ્રતિ ઓંસ હતી. જ્યાં સુધી વ્યાજદરમાં કાપની અપેક્ષાઓ ફરી ચાલુ રહે ત્યાં સુધી સોનું અને ચાંદી નેગેટિવમાં રહેવાની શક્યતા છે.

એચડીએફસીની હાર બગાડની રમત રમે છે

અઠવાડિયાના મધ્યમાં રફતરનાનું પરિણામ નકારાત્મક સમાહમાં આવે છે

- દિલીપ દાવડા દ્વારા
- ૨૦.૦૧.૨૪

સમાહ થયેલ અઠવાડિયું:
ત્રીજા અઠવાડિયે ઈન્ડિયા-૩ અને ક્લોઝિંગ ધોરણે બેન્ચમાર્ક માટે સર્વકાલીન નવી ઊંચાઈઓ પોસ્ટ કરી હોવા છતાં, એચડીએફસી બેકના નબળા વૈશ્વિક પ્રવાહો અને પડોશી દેશોમાં વધતા તણાવને કારણે સમાહના મધ્યમાં બ્લડબેથ માર્કેટ સેન્ટિમેન્ટ પર એક ટેબ રાખ્યું હતું અને આમ સમાહ આખરે નુકસાન સાથે બંધ થયું હતું. આમ પ્રથમ અને છેલ્લા સત્રના લાભો સમાહના મધ્ય સમાહના નકારાત્મક વેપારને પુનઃપ્રાપ્ત કરવા માટે ઓછા પડ્યા હતા.

કોઈપણ રીતે, બજારના અનુભવીઓની અપેક્ષા મુજબ, મેગા કરેક્શન માટે મોંઘા અને મુદતવીતી બજારે આખરે બુધવાર માટે મોટો ઘટાડો અને ગુરુવાર માટે નાનું નુકસાન ચિહ્નિત કર્યું. પ્રથમ અને છેલ્લા સત્ર માટે સારો લાભ ઓછો પડ્યો. અપેક્ષા મુજબ ત્રીજા ત્રિમાસિક ગાળાનાં પરિણામોની જાહેરાતો વચ્ચે બજાર અત્યંત અસ્થિર અને સ્ટોક સ્પેસિફિક બન્યું. એફઆઈઆઈ શુક્રવાર સુધીના છેલ્લા ત્રણ સત્રો માટે મેગા નેટ વેચવાલ બન્યા અને ડીઆઈઆઈએ છેલ્લા ત્રણ સત્રો માટે યોખ્ખા વેચવાલ બન્યા. SaaS ડ્રિલ માટે આયોજિત વિશેષ સત્ર માટે, એફઆઈઆઈ અને ડીઆઈઆઈ બંને નેટ સેલર હતા.

સાસ ટ્રાયલ માટે બજાર શનિવાર એટલે કે ૨૦.૦૧.૨૪ માટે ખુલ્લું રાખવામાં આવ્યું.

સમાહ દરમિયાન એન્જલ વન (૧૨૭%), પીબીસીએલ (૫૫૦%), ગોવા કાર્બન (૧૦૦%), આઈઆઈએફએલ ફિન (૨૦૦%), ONE WAM (૪૫૦%), KDDL (૫૮૦%), Ksolves (૭૫%), Mastek (૧૪૦%), Metro Brands (૫૫%), પૂનાવાલા ફિનકોર્પ (૧૦૦%), સૂરજ લિમિટેડ (૧૫%) CESC (૪૫૦%), વેન્ટ ઈન્ડિયા (૩૫૦%), વગેરે તરફથી ડિવિડન્ડની જાહેરાત કરવામાં આવી હતી..

અઠવાડિયા દરમિયાન ચોઈસ ઈન્ડેલ (૧ માટે ૧), FIEM (૧ માટે ૧), ઈસ્ટર્ન લોજિકા (૧ માટે ૫), MAS ફિન. (૧ માટે ૨), DRC સિસ્ટમ (૧ માટે ૨) તરફથી બોનસની જાહેરાત આવી..

સમાહ દરમિયાન એફોઈટ ઈન્ફો (૩ માટે ૨), ઈન્ડિયન

ઈન્ફોટેક (૫૦માં ૧૩), મંગલમ ઈન્ડસ્ટ્રીયલ (૧૬૩માં ૨૧), મેગનમ વેન્ચર્સ (૧૧માં ૨) તરફથી રાઈટ્સ ઈશ્યુની જાહેરાત આવી.

સમાહ દરમિયાન એક્સ-સ્પ્લિટમાં ત્રિશક્તિ ઈન્ડ. (૧ માટે ૫)નો સમાવેશ થાય છે.

સમાહ દરમિયાન એક્સ-બોનસમાં ઈન્ટિગ્રા એમ કે એકિઝમ (૨ માટે ૧), અને SBC એક્સપોર્ટ્સ (૨ માટે ૧)નો સમાવેશ થાય છે.

આગામી સમાહ:

બ્રેન્ટ ક્રૂડ ઓઈલ સાંકડી રેન્જમાં સમાહના અંતે ૭૯.૬૫ ડોલર પ્રતિ બેરલની સપાટીએ બંધ રહ્યું હતું, રૂપિયો સમાહના અંતે રૂ. ૮૩.૦૮ પ્રતિ ડોલર હતો. આગામી સમાહ માટે, આપણી પાસે ૩૫૦ થી વધુ કોર્પોરેટ મીટ છે જે બજારને હંમેશની જેમ સ્ટોક સ્પેસિફિક મોડ પર રાખશે. બજારના માણસોને વચગાળાના બજેટમાંથી કેટલીક રાહતો મળશે. સામાન્ય ચૂંટણીના કાર્યક્રમની જાહેરાત તેમને તેમના અંગૂઠા પર રાખશે. વૈશ્વિક વલણો બજારના સામાન્ય સેન્ટિમેન્ટને અસર કરવાનું ચાલુ રાખશે. કેન્દ્રીય વિભાગો માટે સરકાર દ્વારા જાહેર કરાયેલ આંશિક રજા, જ્યારે એક્સચેન્જોએ કરન્સી ડેરિવેટિવ્સ (કોસ કરન્સી અને વ્યાજ દર ડેરિવેટિવ્સ સહિત), NDS-RST અને ટ્રાઈ પાર્ટી રેપો માટે ટ્રેડિંગ હોલિડે જાહેર કરી. જ્યારે શનિવાર ૨૦ જાન્યુઆરી, ૨૦૨૪ ના રોજ વિશેષ ટ્રેડિંગ સત્રનું આયોજન કરવામાં આવ્યું છે.

આગામી સમાહ માટે, અમારી પાસે માત્ર ત્રણ સત્ર છે કારણ કે સોમવાર એટલે કે ૨૨.૦૧.૨૪ અયોધ્યામાં રામલલા પ્રાણપ્રતિષ્ઠા અને શુક્રવાર ૨૬.૦૧.૨૪ ગણતંત્ર દિવસની ઉજવણીના કારણે વિશેષ રજા તરીકે જાહેર કરવામાં આવી છે. આમ કપાયેલું સમાહ અત્યંત અસ્થિર વેપારને ચિહ્નિત કરશે.

આવા માહોલ વચ્ચે આગામી સમાહમાં બીએસઈ સેન્સેક્સ ૭૩૦૦૦-૬૯૫૦૦ની રેન્જમાં અને એનએસઈ નિફ્ટી ૨૨૦૦૦-૧૯૮૫૦ની રેન્જમાં આગળ વધી શકે છે.

ક્યુપિડ (૨૩.૦૧.૨૪), કોલાબ ક્લાઉડ અને રામા સ્ટીલ (૨૪.૦૧.૨૪), કેપ્રી ગ્લોબલ (૨૭.૦૧.૨૪), એમ કે પ્રોટીન (૩૦.૦૧.૨૪) દ્વારા બોનસ ઈશ્યૂ મીટ બોલાવવામાં આવી

બજારની ગતિવિધિ



દિલીપ દાવડા
Email: dilip_davda@rediffmail.com

હતી.
પ્રાથમિક બજારો:
શનિવારે વિશેષ SaaS ડ્રિલ ટ્રેડ સાથે વિસ્તૃત સમાહ બુધવારના રકતશાવ સાથેના સકારાત્મક નકારાત્મક વેપારથી સમાહને બચાવી શક્યું નથી. આશ્ચર્યજનક રીતે, ઉથલપાથલ પહેલા, સમાહે પણ ઈન્ડિયા માટે ATH તેમજ બેન્ચમાર્ક માટે બંધ તરીકે ચિહ્નિત કર્યું હતું. અને કદાચ ગૌણ બજારના નવા માઈલસ્ટોન માર્કિંગ વલણોએ પ્રાથમિક બજારોને સક્રિય રાખ્યા છે.

મેઈનબોર્ડ ફ્રન્ટમાંથી એક, આપણે ૧૬.૨૫ ગણા સપ્લિક્ષન સાથે મેડી આસિસ્ટનું ઓપનિંગ અને ક્લોઝિંગ ચિહ્નિત કર્યું અને ૧૯.૦૧.૨૪ના રોજ ખુલેલા EPACK ના આઈપીઓએ શનિવાર બંધ સુધી ૦.૮૨ ગણું સપ્લિક્ષન મેળવ્યું. આ ઈશ્યુ તા.૨૩.૦૧.૨૪ ના રોજ બંધ થઈ રહ્યો છે. આગામી સમાહ માટે, આપણી પાસે નોવા એગ્રીટેકનો એક મુખ્ય બોર્ડ આઈપીઓ છે જે તા.૨૩.૦૧.૨૪ના રોજ ખુલશે અને ૨૫.૦૧.૨૪ના રોજ બંધ થશે. મેડી આસિસ્ટ મંગળવારે એટલે કે તા.૨૩.૦૧.૨૪ ના રોજ રામલલા પ્રાણ-પ્રતિષ્ઠા નિમિત્તે રજાની અચાનક જાહેરાતને કારણે એક દિવસનો વિલંબ થયો.

SME IPO ફ્રન્ટ પર, અમે અગાઉના સમાહના ત્રણ IPO એટલે કે ન્યૂ સ્વાન મલ્ટી (૩૮૪.૨૬ વખત), ઓસ્ટ્રેલિયન પ્રીમિયમ (૪૬૪.૧૯ વખત), અને શ્રી મારુતિનંદન (૪૭.૧૬ વખત), અને મેક્સપોઝર (૯૮૭.૪૭ વખત)ના ઓપનિંગ અને ક્લોઝિંગને ચિહ્નિત કર્યા છે. અહેવાલ હેઠળના સમાહ દરમિયાન ખુલેલા IPOને શનિવારના બંધ થવા સુધી મિશ્ર પ્રતિસાદ મળ્યો છે એટલે કે ક્વોલિટી લેબ્સ (૭.૮૬ વખત), વ્યસનયુક્ત લર્નિંગ્સ (૨૩.૩૫ વખત), કોન્સ્ટેલેક (૨૭.૧૦ વખત), યુફોરિયા (૨૪.૬૨ વખત). આ તમામ આઈપીઓ આગામી સમાહમાં

બેન્ચમાર્કની સાપ્તાહિક હિલચાલ નીચે આપેલા કોષ્ટક મુજબ હતી:

લંબાવાયેલ સમાહમાં બી એસ ઈ સેન્સેક્સ ૭૩૪૨૭.૫૯ - ૭૦૬૬૫.૫૦,, ની રેન્જમાં આગળ વધ્યો હતો, એન એસ ઈ નિફ્ટી ૨૨૧૨૪.૧૫ - ૨૧૨૮૫.૫૫. ની વચ્ચે ધૂમરાતો હતો.

BSE Date	Sensex Open	High	Low	Close	Diff
15-01-2024	73,049.87	73,402.16	72,909.00	73,327.94	759.49
16-01-2024	73,331.95	73,427.59	72,960.29	73,128.77	-199.17
17-01-2024	71,998.93	72,484.80	71,429.30	71,500.76	-1,628.01
18-01-2024	71,018.86	71,451.29	70,665.50	71,186.86	-313.90
19-01-2024	71,786.74	71,895.64	71,542.74	71,683.23	496.37
20-01-2024	72,008.30	72,026.26	71,312.71	71,423.65	-259.58
	Net	Weekly	Loss		-1,144.80

આ સમાહમાં બી એસ ઈ સેન્સેક્સે યોખ્ખી સાપ્તાહિક વધારો -૧૧૪૪.૮૦ પોઈન્ટ્સ અને એન એસ ઈ નિફ્ટીએ -૩૨૨.૭૫ પોઈન્ટ્સની યોખ્ખો સાપ્તાહિક વધારો નોંધવો હતો.

NSE Date	Nifty Open	High	Low	Close	Diff
15-Jan-24	22,053.15	22,115.55	21,963.55	22,097.45	202.90
16-Jan-24	22,080.50	22,124.15	21,969.80	22,032.30	-65.15
17-Jan-24	21,647.25	21,851.50	21,550.45	21,571.95	-460.35
18-Jan-24	21,414.20	21,539.40	21,285.55	21,462.25	-109.70
19-Jan-24	21,615.20	21,670.60	21,575.00	21,622.40	160.15
20-Jan-24	21,706.15	21,720.30	21,541.80	21,571.80	-50.60
	Net	Weekly	Loss		-322.75

બંધ થઈ રહ્યા છે.

આગામી સમાહ માટે, આપણી પાસે પાંચ SME IPO છે એટલે કે બ્રિસ્ક ટેક ૨૩.૦૧.૨૪ના રોજ ખુલશે, ફોનબોક્સ, ડેલાવેક્સ બંને ૨૪.૦૧.૨૪ના રોજ ખુલશે અને મેગાથર્મ અને હર્ષદીપ હોર્ટિકો બંને ૨૫.૦૧.૨૪ના રોજ ખુલશે.

લિસ્ટિંગ ફ્રન્ટ પર, જ્યોતિ CNCનો મેઈનબોર્ડ IPO ૧૧.૭૮% પ્રીમિયમ સાથે લિસ્ટ થયો અને SME સેગમેન્ટ માટે ન્યૂ સ્વાન (+૯૦%), શ્રી મારુતિનંદન (+૩૯.૮૬%),

IBL ફિન. (+૯.૮૦%), ઓસ્ટ્રેલિયન પ્રીમિયમ (+૧૫૯.૨૬%). આગામી સમાહ માટે, આપણી પાસે મેક્સપોઝર, ક્વોલિટી, એડિક્ટિવ લર્નિંગ, કોન્સ્ટેલેક, યુફોરિયાની સૂચિઓ છે. રાઈટ્સ ઈશ્યુના મોરચે, આપણી પાસે લા ટિમ તરફથી RI ચાલુ છે, અને ગ્રાસિમ ઈન્ડ., IND રિન્યુએબલ્સમાંથી RI શરૂ થયા છે, જ્યારે આગામી સમાહ માટે આપણી પાસે Genpharmasec, Sharanam Infraની RI

છે. આમ પ્રાથમિક બજાર અમુક અથવા અન્ય પ્રવૃત્તિઓ સાથે સક્રિય છે. અમે ૨૪ જાન્યુઆરીના અંતિમ સમાહમાં ઈન્ડેલ મની NCD અને બાવેજા સ્ટુડિયોનો SME IPO પણ લાઈનમાં રાખ્યો છે. થોડા વધુ IPO તેમના ઈશ્યુ રજૂ કરે તેવી શક્યતા છે અને આગામી સમાહ દરમિયાન ઔપચારિક જાહેરાતની અપેક્ષા છે.

તમામ વાચકો અને શુભેચ્છકોને જય શ્રી રામ.

દેવ લેબટેક વેન્ચર્સ લી. દ્વારા ગુજરાત વાઈબ્રન્ટ સમિટ ૨૦૨૪માં લેબ ઉગાડવામાં આવેલી ડાયમંડ મેન્યુફેક્ચરિંગ ફેસિલિટીમાં વિસ્તરણ માટે રૂ. ૧૦૨૦ મિલિયનનું રોકાણ કરવા માટે કરેલ કરાર

પ્રતિનિધિ દ્વારા ભાવનગર સ્થિત બીએસઈ એસએમઈ લિસ્ટેડ કંપની દેવ લેબટેક વેન્ચર્સ લિ.એ અમારા માનનીય વડાપ્રધાન નરેન્દ્ર મોદી ઉપસ્થિતિમાં ગુજરાત વાઈબ્રન્ટ સમિટ ૨૦૨૪માં ભારત સરકાર સાથે કરાર કર્યા છે. જાન્યુઆરી, ૨૦૨૪માં ગાંધીનગર ખાતે. તે સેમી-કન્ડક્ટર પ્લેટ્સ (ઈલેક્ટ્રીકલ, મિકેનિકલ, થર્મલ અને ઓપ્ટિકલ), કટીંગ ટૂલ્સ બ્લેડ અને લેઝર મશીનમાં વિશાળ શ્રેણીની એપ્લિકેશન ધરાવતા ઈકો ફ્રેન્ડલી લેબથી ઉગાડવામાં આવેલા હીરાના ઉત્પાદનમાં વિસ્તરણ માટે રૂ. ૧૦૨૦ મિલિયનનું રોકાણ કરવાની યોજના ધરાવે છે. આ વિસ્તરણ ૫૦૦ થી વધુ લોકો માટે



વધુ રોજગારીની તકો પણ પૂરી પાડેશે.

લેબમાં ઉગાડવામાં આવેલા હીરા ઉદ્યોગને મેક ઈન ઈન્ડિયા મિશન હેઠળ સરકાર તરફથી ઘણાં પ્રોત્સાહનો અને પ્રમોશન આપવામાં આવ્યાં છે અને આર એન્ડ ડી ગ્રાન્ટ દ્વારા ઈકો ફ્રેન્ડલી લેબથી ઉગાડવામાં આવેલા હીરાના ઉત્પાદનને પ્રોત્સાહન આપવા, બિયારણ પરની આયાત જકાતમાં ઘટાડો જેવા બજેટના ઉદ્દેશ્યથી આગળ વધ્યા છે. લેબમાં

ઉગાડવામાં આવેલા હીરાની શ્રેણીમાં અમારી એકમાત્ર કંપની છે જેણે આવા કરાર પર હસ્તાક્ષર કર્યાં છે.

લેબમાં ઉગાડવામાં આવતા હીરા માટે પ્લાઝમા ટેકનોલોજી સાથે સંપૂર્ણ સ્વચાલિત મશીનો-MPCVD સેટ કરીને ઉત્પાદન ક્ષમતા વધારવાની મહત્વાકાંક્ષી બિઝનેસ યોજના સાથે. તે નિકાસ પર પણ ધ્યાન કેન્દ્રિત કરે છે અને વિકસિત બજારને પૂરી કરે છે. કંપની બીએસઈ એસએમઈ પર તા. ૨૯/૩/૨૦૨૩ ના રોજ લિસ્ટેડ થઈ અને આઈપીઓ ૧મી માર્ચ, ૨૦૨૩ ના રોજ બંધ થયો. ઈશ્યુની કિંમત રૂ. ૫૧ પ્રતિ શેર અને હવે ટ્રેડિંગ રૂ. ૧૦૨ પ્રતિ શેર - એટલે ટૂંકા ગાળામાં સારું વળતર.

નિફ્ટીમાં બનેલ અન્ય ATH, હજુ સુધી પણ બીજું ગૂંચવણભર્યું અઠવાડિયું! શું બુલ્સ તેમાં બજેટ સમાહ પહેલાં બીજું એટીએચ બનાવી શકે છે?

તારીખ: ૨૦/૦૧/૨૦૨૪

વધુ એક અઠવાડિયું પસાર થયું અને અમારા પ્રિય નિફ્ટી દ્વારા વધુ એક ATH હિટ થયો, હજુ પણ ન તો બુલ્સ કે બેયર્સ એ અઠવાડિયું જીત્યા જેના કારણે તે દરેક નિરાશ થઈ ગયા અને કવર કરવા માટે દોડ્યા. ગયા અઠવાડિયે નિફ્ટીએ શનિવારે સ્પેશિયલ સેશન કર્યું હતું અને સમાહ માટે નિફ્ટીએ ૨૧૮૮૪.૫૫ના તેના અગાઉના સામાહિક બંધની તુલનામાં ૨૧૫૮૫.૭૦ પર સામાહિક બંધ આપવા માટે ૨૨૧૨૪.૧૫ ના ATH ની ચકાસણી કરવામાં સફળ રહી હતી. છેલ્લા સમાહમાં નિફ્ટીએ મંદીની મીણબત્તી બનાવી અને છેલ્લા ૩ અઠવાડિયાની સામાહિક મીણબત્તીને આવરી લીધી અને અગાઉની તમામ વીકલી મીણબત્તીઓની નીચે નિર્ણાયક બંધ આપ્યો. નિફ્ટી ૧.૪૨% ની નેગેટિવ ક્લોઝ આપવામાં સફળ રહ્યો હતો જ્યારે સેન્સેક્સ પણ ૭૩૪૨૫.૭૩ ની બીજી ની ચકાસણી કરવા માટે ૭૧૪૨૩.૬૫ પર બંધ કરવા માટે બીજી ઊંચી સપાટી બનાવવામાં સફળ રહ્યો હતો અને ૦.૮૪% નો નેગેટિવ ક્લોઝ આપ્યો હતો.

અઠવાડિયાના શરૂઆતના દિવસોમાં બુલ્સ દલાલ સ્ટ્રીટ પર ગર્જના કરી રહ્યા હતા પરંતુ બેંકિંગ સેક્ટરની દિગ્ગજ HDFC બેંકના પરિણામો બાદ વ્યાપક બજારોએ મોટોફટકો માર્યો હતો અને રીંછોએ તેમની પકડ પોતાના હાથમાં લીધી હતી પરંતુ આખરે લડાઈમાં કોઈ જીતી શક્યું ન હતું અને નિફ્ટી વચ્ચે સમાહ માટે ૧.૪૨% નો ઘટાડા સાથે સહેજ બંધ થયો હતો. આપણે બજેટ સમાહના થોડા સમય પહેલા હોવાથી આપણને કેટલીક જંગલી ચાલ જોવા મળી શકે છે જોકે PSU શેરો તેમની રેલી ચાલુ રાખી શકે છે પરંતુ વધારામાં લાગે છે કે કેટલાક બુક આઉટ કરવાનો સમય આવી ગયો છે.

નિફ્ટીએ ગયા અઠવાડિયે ઊંચી સપાટી ઓળંગી હતી પરંતુ તે છેલ્લા સળંગ ૩ અઠવાડિયાના નીચા સ્તરે પહોંચી ગઈ છે તે દર્શાવે છે કે વોલેટિલિટી રેન્જ હવે વધી રહી છે કારણ કે આપણે બજેટ સત્રની નજીક જઈ રહ્યા છીએ. આ વખતે વોલેટિલિટી બંને બાજુ ૪% ની રેન્જમાં રહી શકે છે જેનો અર્થ છે કે આ વખતે ડાઉનસાઈડ પર નિફ્ટી ૨૦૮૦૦-૨૦૮૬૦ ની રેન્જમાં તેના નિર્ણાયક સપોર્ટ્સ શોધી શકે છે જ્યારે અપસાઈડ પર નિફ્ટી ૨૨૧૨૩ -૨૨૩૦૦ની રેન્જમાં તેનો નિર્ણાયક પ્રતિકાર શોધી શકે

છે. જોકે નિફ્ટીની વચ્ચે ૨૧૫૮૫ ની આસપાસ રોબિંગની ઉચ્ચ તકો છે. જોકે અમારી પાસે નિફ્ટી ફાર્મા, નિફ્ટી એફએમસીજી અને અમુક હદ સુધી નિફ્ટી પીએસયુ જેવા ઘણા ક્ષેત્રોમાં ઉચ્ચ વોલેટિલિટી સત્રો આવી રહ્યા છે જે વ્યાપક બજારોને પાછળ રાખી શકે છે. તેથી, ક્ષેત્ર વિશિષ્ટ અભિગમ વ્યાપક બજારોમાં અલગ ભૂમિકા ભજવી શકે છે. આ વખતે નિફ્ટી આઈટી બાજુમાં રહી શકે છે સિવાય કે તે તેની તાજેતરની ૩૭૯૦૦-૩૮૦૦૦ની ઊંચી સપાટીને પાર ન કરે ત્યાં સુધી તે કોન્સોલિડેશનની બાજુમાં વધુ કાર્ડ પર રહી શકે છે.

બંધ કેલેન્ડર વર્ષ ૨૦૨૩ માં ભારતે રેકોર્ડ બ્રેક જીએસટી કલેક્શન રૂ. ૧૪.૯૭ લાખ કરોડ અંદાજે કરેલ છે, જેમાં તેણે ઓક્ટોબર ૨૦૨૩ના મહિનામાં એક મહિનામાં અત્યાર સુધીનું રૂ. ૧.૭૨ લાખ કરોડનું સૌથી વધુ જીએસટી કલેક્શન કર્યું હતું જ્યારે ડિસેમ્બર ૨૦૨૩ મહિનામાં જીએસટી કલેક્શન ૧.૬૫ લાખ કરોડ હતું. દરમિયાન ભારતે એપ્રિલથી નવેમ્બર ૨૦૨૩ના મહિનામાં લગભગ ૪૯૯.૪૬ બિલિયન ડોલરની નિકાસ કરી છે જે એપ્રિલથી નવેમ્બર ૨૦૨૨ના નિકાસ ડેટાની સરખામણીમાં ૧.૩૯% ઓછી છે.

છેલ્લું કેલેન્ડર વર્ષ બુલ્સ અને રીંછ વચ્ચે રોલર કોસ્ટર રાઈડ રહ્યું છે જે હિંડનબર્ગના અહેવાલને પગલે બહુવિધ ઘટનાઓથી ભરેલું હતું જેણે સમગ્ર અદાણી જૂથને હચમચાવી નાખ્યું હતું અને તેમનું માર્કેટ કેપ રૂ. ૨૦ લાખ કરોડથી લગભગ રૂ. ૧૦ લાખ કરોડ જેટલું ઘટીને લગભગ રૂ. ૧૦ લાખ કરોડ થયું હતું. ૨૦૨૩-૨૪ નું બજેટ રજૂ કરવામાં આવ્યું હતું જેમાં ગુજરાતમાં ગિફ્ટ સિટીની જાહેરાત સાથે આવકવેરામાં રિબેટ રજૂ કરવામાં આવ્યું હતું, જ્યારે રશિયા-યુક્રેન સંઘર્ષ પર પુતિન દ્વારા બહુવિધ ભાષણો અને યુએસ બજારોને હચમચાવી નાખતા બહુવિધ યુએસ ફેડ પરિણામો ત્યારપછી ઓક્ટોબર ૨૦૨૩ માં ઈઝરાયેલ-પેલેસ્ટાઈન યુદ્ધ પરંતુ ભારતની અર્થવ્યવસ્થા આ બધી વૈશ્વિક નકારાત્મકતાઓ સાથે ઊંચી રહી.

દરમિયાન એફઆઈઆઈ એ અત્યાર સુધીમાં ગયા અઠવાડિયે રૂ. ૧,૪૨૨ કરોડના હકારાત્મક ડેટાના તેના પછીના સમાહની સરખામણીમાં લગભગ રૂ. ૨૨,૯૭૨.૭૦ કરોડનું વેચાણ કર્યું છે. જ્યારે ડીઆઈઆઈએગયા

વી જી સ્ટોક રિસર્ચ



વિશાલ ગુમા
મો. ૯૯૯૦૧૪૨૯૯૮

Email I'd:
contact@vgstockresearch.com
Website:
https://vgstockresearch.com/

અઠવાડિયે રૂ. ૧૦,૭૧૨.૭૩ ની ચોખ્ખી ખરીદી સાથે તેના અનુગામી સામાહિક નકારાત્મક ડેટા રૂ. ૪૩૮.૦૭ કરોડ છે. આ દરમિયાન એફઆઈઆઈ એ રૂ. ૩૧,૯૫૯.૭૮ કરોડ ડિસેમ્બર ૨૦૨૩માં તેના અગાઉના માસિક વેચાણની સરખામણીમાં રૂ. ૬,૨૯૦.૭૫ કરોડની નજીક કરેલ. ડિસેમ્બર ૨૦૨૨ મહિનામાં. જ્યારે કેલેન્ડર વર્ષ ૨૦૨૩માં એફઆઈઆઈ રૂ. ૧, ૩૧,૩૨૭.૧૫ કરોડની ચોખ્ખી ખરીદીમાં હતા. જે વર્ષ ૨૦૨૦ પછી સકારાત્મક છે. જ્યારે ડીઆઈઆઈ એ ડિસેમ્બર ૨૦૨૩ના મહિનામાં તેની અગાઉની ડિસેમ્બર ૨૦૨૨ની રૂ. ૨૪,૧૫૯.૧૩ કરોડ ખરીદીની સરખામણીમાં લગભગ રૂ. ૧૨,૯૪૨.૨૫ કરોડ ખરીદી કરેલ આમ કેલેન્ડર વર્ષ ૨૦૨૩માં ડીઆઈઆઈ એ રૂ. ૧,૮૪,૬૫૦.૨૪ કરોડ ખરીદી કરેલ.

દરમિયાન ભારતીય સ્થાનિક બજારોમાં ચાલુ નાણાકીય વર્ષ ૨૩ માં મેઈનલાઈન અને એસએમઈ આઈપીઓના સંયુક્તમાં લગભગ રૂ. ૫૩,૨૦૨.૩૭ કરોડના ફેશ ઈશ્યુ સાથે આઈપીઓ બજારો પણ ઝડપથી વિકસ્યા છે. આનાથી રૂ. ૫૩,૨૦૨.૩૭ કરોડ ના અર્થતંત્રમાં વધારાનું માર્કેટ કેપ ખરીદવામાં મદદ મળી. અને ભારતને પટ્ટિલિયન ડોલર અર્થતંત્ર બનવામાં મદદ કરી.

ગયા અઠવાડિયે નિફ્ટીએ તેના અનુગામી સામાહિક ૨૧૮૮૪.૫૫ના બંધની સરખામણીમાં ૨૧૫૮૫.૭૦નો નિર્ણાયક બંધ આપ્યો હતો અને સમાહ માટે ૧.૪૨% ના નકારાત્મક બંધ સાથે ૩૦૮.૮૫ નો ઘટાડો આપ્યો હતો. ગયા અઠવાડિયે આખલો અને રીંછ બંને દલાલ સ્ટ્રીટ પર પકડ મેળવવા માટે યુસ્તપણે લડ્યા હતા પરંતુ ફક્ત કોઈ પણ ભાગ્યે જ સરળતાથી પસાર થઈ શક્યું હતું અને બંને પક્ષો ખાસ કરીને શનિવારે સ્પેશિયલ ટ્રેડિંગ

અનુસંધાન પાના નં. ૧૬ પર

નિફ્ટી/સેન્સેક્સ/બેંક નિફ્ટી/નિફ્ટી ફાઇનાન્સિયલ્સ/નિફ્ટી આઈટીના સંક્ષિપ્ત સ્તરો:

નફ્ટી સીએમપી: ૨૧૫૮૫.૭૨૦

નિફ્ટી પોટેન્શિયલ અપસાઈડ રેન્જ: ૨૨૧૨૩-૨૨૩૦૦ (પરિસ્થિતિ મુજબ)

નિફ્ટી નિર્ણાયક સપોર્ટ: ૨૦૮૦૦-૨૦૮૬૦ (પરિસ્થિતિ મુજબ)

સેન્સેક્સ સીએમપી: ૭૧૪૨૩.૬૫

સેન્સેક્સ મેક્સ પોટેન્શિયલ અપસાઈડ રેન્જ: ૭૩૫૦૦-૭૪૨૮૧ (પરિસ્થિતિ મુજબ)

સેન્સેક્સ નિર્ણાયક સપોર્ટ: ૬૮૦૦૦-૬૯૧૦૦ (પરિસ્થિતિ મુજબ)

બેંક નિફ્ટી CMP: ૪૬૧૦૮.૫૦

બેંક નિફ્ટી મેક્સ પોટેન્શિયલ અપસાઈડ: ૪૭૮૦૦-૪૮૩૦૦ (પરિસ્થિતિ મુજબ)

બેંક નિફ્ટી નિર્ણાયક સપોર્ટ: ૪૪૫૦૦-૪૫૧૦૦ (પરિસ્થિતિ મુજબ)

નિફ્ટી ફાઇનાન્સિયલ CMP: ૨૦૪૯૩.૦૫

નિફ્ટી ફાઇનાન્સિયલ પોટેન્શિયલ અપસાઈડ: ૨૧૦૪૦-૨૧૫૦૦ (પરિસ્થિતિ મુજબ)

નિફ્ટી ફાઇનાન્સિયલ કુશ્યલ સપોર્ટ: ૧૯૮૪૯-૨૦૦૫૦ (પરિસ્થિતિ મુજબ)

નિફ્ટી IT CMP: ૩૬૭૦૬.૭૦

નિફ્ટી આઈટી નિર્ણાયક બ્રેકઆઉટ ઝોન: ૩૭૯૦૦-૩૮૦૦૦

નિફ્ટી આઈટી નિર્ણાયક સપોર્ટ: ૩૫૨૦૦-૩૫૮૦૦

રડાર પર સ્ટોક:

લાઈફ ક્રેપ્સ:

૧) મારુતિ (CMP ૯૯૭૧):

આ લાઈફ-ક્રેપ ઓટો સેક્ટરની જાયન્ટ લાંબા સમયથી બાજુ પર છે અને CMP ૯૯૭૧ પર અહીં ઉમેરવા માટે આકર્ષક લાગે છે અને ૨ મહિનાની સમયમર્યાદામાં ૧૦૬૦૦-૧૧૦૦૦ના અંદાજિત સંભવિત લક્ષ્ય માટે ૯૬૦૦ પર કડક સ્ટોપલોસ રાખવામાં આવેલ છે.

૨) ઇન્ફોસીસ (CMP ૧૬૪૯):

આ લાઈફ-ક્રેપ આઈટી જાયન્ટ ૧૩૦૦ ના નીચા સ્તરથી રોકાણના હેતુ માટે અમારા રડાર પર છે અને હજુ પણ ૧૫૯૦ તરફ ઘટાડે ઉમેરવા માટે આકર્ષક લાગે છે અથવા જો અંદાજિત સંભવિત લક્ષ્ય માટે ૧૬૭૫ થી ઉપર જાય તો તે હોઈ શકે છે. ૧૫૨૦ પર કડક સ્ટોપલોસ સાથે આગામી ૨ મહિનામાં ૧૮૦૦ જોવાય.

૩) સિમેન્સ (CMP ૪૦૭૮): આ લાઈફ-ક્રેપ ફાર્મા જાયન્ટ આગામી ૨ અઠવાડિયાની સમયમર્યાદામાં ૩૯૬૦-૩૯૮૦ તરફ રિવર્સલ માટે જોઈ શકે છે, જેમાં કડક સ્ટોપલોસ માત્ર ટ્રેડિંગ હેતુ માટે ૪૨૦૦ પર મૂકવામાં આવ્યો છે.

૪) અદાણી વિલ્મર (CMP ૩૬૪):

આ લાઈફ ક્રેપ અદાણી સ્ટોક અમારા રડાર પર છે કારણ કે તે ૩૫૪ સ્તરને દબાવ્યો છે અને તેણે ૪૦૦ નું પરીક્ષણ કર્યું છે પરંતુ હજુ પણ અહીં CMP ૩૬૭ પર એકઠા કરવા માટે સારા લાગે છે અને જો કડક સ્ટોપલોસ ૨૯૯ સાથે ૩૪૦ પર આવે તો વધુ ઉમેરી શકે છે. ૩ મહિનાના સમયગાળામાં ૫૩૨ પર મૂકવામાં આવેલા અંદાજિત સંભવિત લક્ષ્ય માટે.

મિડ-ક્રેપ્સ:

૧) RBL બેંક (CMP ૨૬૮):

આ મિડ-ક્રેપ ખાનગી બેંક ૩૨૦-૩૩૦ તરફ બીજા પર અઠવાડિયા માટે સારો સોદો બની શકે છે અને અહીં CMP ૨૬૮ પર ૨૫૦ પર કડક સ્ટોપલોસ મૂકીને ઉમેરી શકાય છે.

૨) PVR Inox (CMP ૧૫૨૬):

આ મિડ-ક્રેપ મીડિયા કોર્પોની અહીંથી નીચે આવી શકે છે અને ૧૯૦૦-૨૦૦૦ ના અંદાજિત સંભવિત લક્ષ્ય માટે ૧૩૦૦ પર કડક સ્ટોપલોસ સાથે ૩ મહિનાની સમયમર્યાદા માટે CMP ૧૫૨૬ પર અહીં ઉમેરી શકાય છે.

૩) નવીન ફ્લોરિન (CMP ૩૪૫૦):

આ મિડ-ક્રેપ એવું લાગે છે કે અહીં ક્યાંક નીચે CMP ૩૪૫૦ સ્ટ્રેક્ટ સ્ટોપલોસ ૩૧૨૦ પર લઈ

શકાય છે, જે આગામી ૨ મહિનાની સમયમર્યાદામાં ૪૪૦૦ના અંદાજિત સંભવિત લક્ષ્ય માટે ૩૧૨૦ પર લઈ શકાય છે.

૪) લોરસ લેન્સ (CMP ૪૦૨):

આ મિડ-ક્રેપ ફાર્મા જાયન્ટ ૩૯૫-૩૯૫ તરફ થોડો નજીવો ઘટાડો આપી શકે છે અને ૨ મહિનાની સમયમર્યાદામાં અંદાજિત સંભવિત લક્ષ્ય ૫૦૦ રહેવા માટે ૩૫૦ પર કડક સ્ટોપલોસ સાથે ઉમેરી શકાય છે.

૫) ઈન્ડિયા માર્ટ (CMP ૨૫૮૨):

આ મિડ-ક્રેપ FMCG કાઉન્ટર ૩ મહિનાની સમયમર્યાદામાં ૩૦૦૦ ના અંદાજિત સંભવિત લક્ષ્ય માટે ૨૪૦૦ પર કડક સ્ટોપલોસ સાથે ખરીદી શકાય

૬) ગંધન બેંક (CMP ૨૩૦):

આ મિડ-ક્રેપ બેંકિંગ સ્ટોક અહીં CMP ૨૩૦ પર આધાર બનાવી શકે છે અને આગામી ૨ વર્ષની સમયમર્યાદામાં ૪૦૦ના અંદાજિત સંભવિત લક્ષ્ય માટે ૧૯૦ પર કડક સ્ટોપલોસ સાથે ૨૧૦ પર આવે તો વધુ ઉમેરી શકાય છે.

નાના / પેની સ્ટોક લવર્સ કાઉન્ટર

૧) હેમંત સર્જુકલ ઇન્ડસ્ટ્રીઝ (CMP ૧૮૪):

આ માર્ફકો કેપ કાઉન્ટર તેના તાજેતરના IPO ઉચ્ચ ૨૫૦-૨૬૦ ને વટાવી શકે છે અને કડક સ્ટોપલોસ ૧૫૦ પર મૂકવામાં આવે છે અને CMP ૧૮૪ પર અહીં ઉમેરી શકાય છે.

૨) લોડ્સ ક્લોરો (CMP ૧૫૩):

આ સ્મોલ કેપ કાઉન્ટર અહીં CMP ૧૫૩ પર ઉમેરવા માટે સારું લાગે છે જેમાં આગામી ૩ મહિનાની સમયમર્યાદામાં ૨૩૦ના અંદાજિત સંભવિત લક્ષ્ય માટે જ ૧૪૦ મૂકવામાં આવે છે.

૩) બાલાક્ષી ફાર્માસ્યુટિકલ્સ (CMP ૪૩૪):

આ માર્ફકો-કેપ ફાર્મા કંપની અહીં CMP ૪૩૪ પર રિવર્સલ શોધી શકે છે અને ૨ મહિનાની સમયમર્યાદામાં ૬૧૦ પર મૂકવામાં આવેલા અંદાજિત સંભવિત લક્ષ્ય માટે ૩૯૯ પર કડક સ્ટોપલોસ રાખવામાં આવી છે.