છુટક કીંમત : રૂપિયા ૧૦ ★ પાના : ૧૬ | દર સોમવારે પ્રકાશિત | Reg.under RNI No.GUJGUJ/2004/16248

હંમેશાં વાંચો
અમદાવાદથી પ્રકાશિત થતું, પ્રજાના પ્રાણ પ્રશ્નોને વાચા આપતું , અન્યાય સામે અવાજ ઉઠાવતું
ક્રાન્તિકારી નિડર ગુજરાતી દૈનિક
નિર્મલ મેટ્રો
Web site :
www.nirmalmetro.com

અંગ્રેજી અને ગુજરાતી બંને ભાષામાં પ્રકાશિત

સ્ટોક માર્કેટ અને આધુનિક આર્થિક પ્રવાહોની સચોટ માહિતિ પ્રતિબિંબિંત કરતું અમદાવાદથી પ્રકાશીત થતું આર્થિક સાપ્તાહિક

ધી ઈકોનોમિક રેવલ્યૂશન

THE ECONOMIC REVOLUTION

Web site : www.theeconomicrevolution.in
E mail : theeconomicrevolution@yahoo.co.in

Every thing that's on Money !!!

● Year : 21 ● Issue : 9 ● Date : 19.02.2024 ● Monday ● Editor : NARENDRA G. JOSHI ● Page - 16 ● Price : Rs. 10/- ● Annual Sub -Rs.500.
Regd. Office : H-115/991, Nirmal Appartments, Opp. Jaymangal BRTS Bus Stop, 132' Ring Road, Naranpura, AHMEDABAD-380 063. ● Mo. 98250 65387

આગામી સપ્તાહમાં બજારો મિશ્રરૂખ દાખવે તેવી શક્યતા

સેન્સેક્સ પર ૧૦૦-૧૨૫ પોઈન્ટના વધારા સાથે અને નિફ્ટી પર ૨૦-૩૦ પોઈન્ટના ગેપ સાથે સોમવારે બજારો પોઝિટિવ નોટ પર ખુલવાની ધારણા છે. વૈશ્વિક બજારો શુક્રવારે મિશ્ર વલણો સાથે બંધ રહ્યાં હતાં. આપણે સોમવારે એશિયન બજારોના વલણો પર નજર રાખવાની જરૂર છે. આગામી સપ્તાહમાં હંમેશની જેમ બજારોમાં મિશ્ર વલણો અને ભારે અસ્થિરતા જોવા મળે તેવી શક્યતા છે. આવતા શુક્રવારે આપણાં બજારો નકારાત્મક વલણો સાથે સમાપ્ત થશે.

હું તમામ વાચકોને વિનંતી કરું છું કે મારી ભલામણોનું પાલન કરતી વખતે તેમની વિવેકબુદ્ધિ અને યોગ્ય ખંતનો ઉપયોગ કરે. કૃપા કરીને આ સૂચનોને તેમના પોતાના હિતમાં અનુસરતી વખતે તમારી બધી સાવચેતી રાખો. ફાર્મા, ઈન્ફ્રાસ્ટ્રક્ચર, મેટલ્સ, એન્જિનિયરિંગ, બેંકિંગ, સિમેન્ટ અને ઊર્જા ક્ષેત્રો આ સપ્તાહ દરમિયાન સારો દેખાવ કરશે.

હું તમામ વેપારીઓને સલાહ આપું છું કે તેઓ તેમના તમામ એક્ટિવ્ટેડ સોદા માટે તેમની જોખમ સહન કરવાની ક્ષમતા મુજબ સ્ટોપ લોસ લાગુ કરે. સ્ટોપ લોસ ટ્રિગર થાય ત્યાં કૃપા કરીને પુનઃપ્રવેશની કિંમતની નોંધ લો.

તા.૧૯ ફેબ્રુઆરી ૨૦૨૪ થી ૨૫ ફેબ્રુઆરી ૨૦૨૪ સુધી

સેન્સેક્સ સ્ટોક્સ

મૂર્તિ ગરીમેલા
LANDLINES : 040-23403201, 040- 2373 3202
(M) : 0- 96762 - 80349 , 0- 77318 -15970
e mail : sensex_stocks@yahoo.co.in,
www.track2trade.net

યાદ રાખવા જેવી બાબતોઃ

સેફ બેટ્સ : ટ્રેડિંગમાં સલામત રહેવા માટે બંન્ને પોઝિશનો એક પછી એક લેવી, ઉદા. બંન્ને ફ્યુચર્સ અને ઓપ્શન લેવા જોઈએ, જેથી હેતુ સિદ્ધ થાય.

ઓપ્શન સેગમેન્ટ : બંન્ને કોલ અને પુટ કોઈપણ પ્રકારના ફેરફાર વિના એક બાદ એક લેવા જોઈએ. નેકેડ ટ્રેડિંગ કરશો નહીં, તે જોખમી બની શકે છે.

જો ભલામણિત ભાવ નીચે ખુલે તોઃ જો કોઈ સ્ક્રીપ ભલામણ કરેલા ભાવની નીચે ખુલે તો, એટલે કે ખરીદ કિંમત રેન્જની નીચે ખુલે તો સ્ક્રીપમાં એન્ટર થશો નહીં.

કેશ સેગમેન્ટ

એચ એલ ઈગલ્સ : ખરીદો

આ શેર રૂ.૫૧૦-૫૧૫ માં ખરીદો

લક્ષ્યાંક ૫૭૦-૫૯૦

સ્ટોપ લોસઃ ૪૯૫-૪૯૫

ફરી દાખલ થવાનો ભાવઃ ૪૭૫-૪૮૫

બહાર નીકળવાનો સમયઃ ૧૫-૨૦ વેપારના દિવસ

(એન્ટ્રી સમયઃ દિવસ દરમિયાન)

ઓરીએન્ટ ઈલે. : ખરીદો

આ શેર રૂ.૧૯૬-૨૦૦માં ખરીદો

લક્ષ્યાંક :૨૨૦-૨૨૫

સ્ટોપ લોસઃ ૧૯૦-૧૯૦.૨૫

ફરી દાખલ થવાનો ભાવઃ૧૮૨-૧૮૬

બહાર નીકળવાનો સમયઃ ૧૫-૨૦ વેપારના દિવસ

(એન્ટ્રી સમયઃ દિવસ દરમિયાન)

કેસ્ટ્રોલ : ખરીદો

અનુસંધાન પાના નં. ૨ પર

દ્રષ્ટિકોણ સાવચેતીનો રાખો અને ઊંડા કરેક્શનની શરૂઆતની શક્યતા વચ્ચે સ્તરો પર નજર રાખો

ટેકનિકલ એનાલિસિસ, રિસર્ચ અને વીકલી આઉટલુક
(ફેબ્રુઆરી ૧૯ થી ફેબ્રુઆરી ૨૩,૨૦૨૪)
નિફ્ટી-ઈઓડી ચાર્ટ વિશ્લેષણ
(તરંગોની રચના)

નિફ્ટી-ઈઓડી ચાર્ટ (૧૬-ફેબ્રુઆરી-૨૦૨૪):-

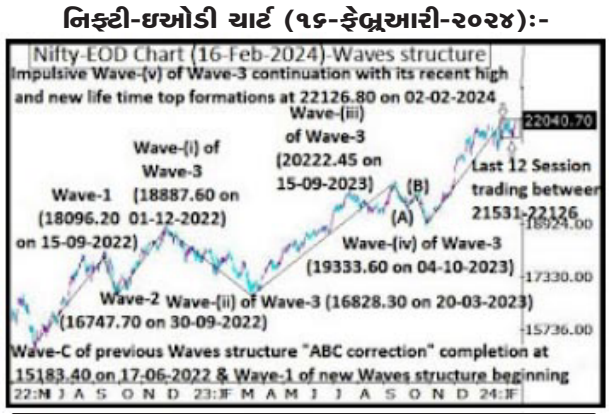

એન્જોય ડેઈલી પ્રોફીટ
લલીત ટીંગરા
webwww.enjoydailyprofits.blogspot.com
e mail:lalitdhingra@yahoo.com
મો.
૦૯૯૩૫૦૦૬૫૦૭,૦૯૮૮૯૯૯૭૨૭૧

ઈઓડી ચાર્ટમાં તકનીકી દાખલાઓ અને રચનાઓ

૧- તા. ૧૭-૦૬-૨૦૨૨ના રોજ ૧૫૧૮૩.૪૦ વાગ્યે અગાઉના વેવ્ઝ સ્ટ્રક્ચર "એબીસી કરેક્શન" નું સુધારાત્મક વેવ-સી પૂર્ણ અને નવા વેવ્ઝ સ્ટ્રક્ચરની ઈમ્પલ્સિવ વેવ-૧ ની શરૂઆત.

૨- તા.૧૫-૦૯-૨૦૨૨ ના રોજ ૧૮૦૯૬.૨૦ વાગ્યે ઈમ્પલ્સિવ વેવ-૧ પૂર્ણ.

૩- તા.૩૦-૦૯-૨૦૨૨ ના રોજ ૧૬૭૪૭.૭૦ પર સુધારાત્મક વેવ-૨ પૂર્ણ.

૪- તા.૦૧-૧૨-૨૦૨૨ ના રોજ ૧૮૮૮૭.૬૦ પર વેવ-૩ ની ઈમ્પલ્સિવ વેવ-(૧) પૂર્ણ.

૫-તા.૨૦-૦૩-૨૦૨૩ ના રોજ ૧૬૮૨૮.૩૦ પર વેવ-૩ ની સુધારાત્મક વેવ-(૨) પૂર્ણ.

૬- તા.૧૫-૦૯-૨૦૨૩ ના રોજ ૨૦૨૨૨.૪૫ પર વેવ-૩ ની ઈમ્પલ્સિવ વેવ-(૩) પૂર્ણ અને "એબીસી" કરેક્શનની વેવ-સી ની શરુઆત.

૭- તા. ૦૪-૧૦-૨૦૨૩ ના રોજ ૧૯૩૩૩.૬૦ પર વેવ-૩ ની વેવ-(૪) ની વેવ-એ પૂર્ણ.

૮- તા.૧૭-૧૦-૨૦૨૩ ના રોજ ૧૯૮૪૯.૮૦ પર વેવ-૩ ની વેવ-૪) ની વેવ-બી પૂર્ણ.

૯- તા.૨૬-૧૦-૨૦૨૩ ના રોજ ૧૮૮૩૭.૮૦ પર વેવ-૩ ની વેવ-(૪) ની સુધારાત્મક વેવ-સી પૂર્ણ અને વેવ-૩ ની આવેગજન્ય તરંગ-(૫)ની શરૂઆત.

૧૦- તા. ૦૨-૦૨-૨૦૨૪ ના રોજ ૨૨૧૨૬.૮૦ પર તેની તાજેતરની ઉચ્ચ અને નવી લાઈફ ટાઈમ ટોચની રચના સાથે વેવ-૩ ની ઈમ્પલ્સિવ વેવ-(૫) ચાલુ.

૧૧- છેલ્લું ૧૨ સત્ર ૨૧૫૩૧-૨૨૧૨૬ વચ્ચે ટ્રેડિંગ

ઈઓડી ચાર્ટ વિશ્લેષણમાંથી તારણો
(તરંગોની રચના)

તા.૧૭-૦૬-૨૦૨૨ ના રોજ ૧૫૧૮૩.૪૦ પર પૂર્ણ થયેલ

અનુસંધાન પાના નં. ૪ પર

શુક્રવારે એમસીએક્સ પર કિંમતી ધાતુઓ ઊંચા સ્તરે બંધ રહી હતી

કોમોડીટી ટાઈમ્સ

ડો.રાજેશ સાધવાની
પ્રોફેસર, ચરોતર યુનિ.
(મો): ૯૯૭૪૭૦૮૦૩૫
Email: rajeshsadhwani.mba@charusat.ac.in
Website: www.charusat.ac.in

શુક્રવાર, ૧૬ ફેબ્રુઆરી, ૨૦૨૪ ના રોજ, ભારતીય બજારમાં મિશ્ર વલણને પગલે મલ્ટી કોમોડિટી એક્સચેન્જ (સ્ઝઠ) પર સોના અને ચાંદી બંનેના ભાવમાં વધારો જોવા મળ્યો હતો.

સ્ઝઠ પર, ૫ એપ્રિલ, ૨૦૨૪ના રોજ પાકતા સોનાના વાયદા રૂ. ૪૩ અથવા ૦.૦૭ ટકાના નજીવા વધારાનો અનુભવ કર્યા બાદ રૂ. ૬૧,૬૮૯ પ્રતિ ૧૦ ગ્રામ પર ટ્રેડ કરી રહ્યા હતા. રૂ. ૬૧,૬૨૨ પર, અગાઉના બંધની નોંધ લેવામાં આવી હતી.

ચાંદીના વાયદામાં રૂ. ૧૨૫ અથવા ૦.૧૮ ટકાનો વધારો જોવા મળ્યો હતો, જે ૫ માર્ચ, ૨૦૨૪ના રોજ પરિપક્વ થયો હતો. સ્ઝઠ પર, ચાંદીના એક કિલોગ્રામની કિંમત રૂ. ૭૧,૩૯૭ હતી, જે અગાઉના રૂ. ૭૧,૧૨૧ના બંધથી વધીને રૂ. ડૉલરના સંબંધમાં રૂપિયાનું મૂલ્ય ભારતમાં સોના અને ચાંદીના ભાવને અસર કરતા અનેક ચલોમાંનું એક છે. કિંમતી ધાતુઓના ભાવમાં વલણ મોટાભાગે વૈશ્વિક માંગ દ્વારા નક્કી કરવામાં આવે છે.

સમાચાર એજન્સી રોઈટર્સના જણાવ્યા અનુસાર વૈશ્વિક મોરચે, શુક્રવારે યુએસ ગ્રાહક ભાવમાં અણધારી વધારો જોયા બાદ વેપારીઓએ તેમની રેટ-કટની અપેક્ષાઓમાં સુધારો કર્યો હતો અને સોનાને તેના સતત બીજા સાપ્તાહિક ઘટાડા તરફ દોરી હતી. જોકે, ઉપભોક્તા ખર્ચમાં ઘટાડો થયા બાદ બુલિયનોએ કેટલાક નુકસાનને વસૂલ્યું હતું. સૌથી તાજેતરના મેટલ રિપોર્ટ અનુસાર, સોનાની હાજર કિંમત ઔંસ દીઠ ઈ૨,૦૦૩.૩૦ પર થોડો બદલાયો હતો, જે સપ્તાહમાં ૧% કરતા વધુ નીચે હતો. યુએસ ગોલ્ડ ફ્યુચર્સની કિંમત ઔંસ દીઠ ઈ૨,૦૧૫.૭૦ પર સ્થિર રહી હતી.

સોનું ખરીદવા માટે કોઈ ચોક્કસ સમર્થન નથી કારણ કે ત્યાં કોઈ યુદ્ધ પ્રીમિયમ નથી, ગોલ્ડ ઈટ્ટ હોલ્ડિંગ ઘટી રહ્યું છે, ફેડના અધિકારીઓએ વધુ હૉકીશ વલણ અપનાવ્યું છે, ઝૈં વધ્યો છે, અને ડૉલર નવી તકો ખોલી રહ્યો છે જે કદાચ અનુકૂળ છે.

પાવર, ઓટોમોબાઈલ શેરો પર ધ્યાન કેન્દ્રિત કરવું જોઈએ

એસ્ટ્રોમની ગુરૂ

કર્નલ અજય
મો.
09414056705
astromoneyguru@gmail.com
www.ajayastromoneyguru.com

કેલેન્ડર વર્ષ ૨૦૨૪ ના સાતમા અઠવાડિયે કેતુ તરીકે ઓળખાતા ગ્રહ અને વર્ષ ૨૦૨૪ શનિ તરીકે ઓળખાતા ગ્રહ દ્વારા રજૂ થાય છે.

આ અઠવાડિયે મંગળ, શુક્ર અને બુધ શનિ ગૃહમાં સંયોગ કરી રહ્યા છે.

અત્યારે શનિ અને બુધ સૂર્યની દહન અસર હેઠળ છે.

શનિ અને સૂર્ય શનિ ઘરમાં સંયોગ બનાવશે.

એસ્ટ્રો ઈકોનોમિક્સના મતે આ સંયોજન વૈશ્વિક શેરબજારમાં મિશ્ર પરિણામ લાવી શકે છે.

ફાઈનાન્શિયલ એસ્ટ્રોલોજી ઓટોમોબાઈલ મુજબ, પાવર સ્ટોક્સ શેરબજારમાં હકારાત્મક ચાલ દર્શાવે તેવી અપેક્ષા છે

અદાણી એનર્જી, એનટીપીસી, પાવર ગ્રીડ કોર્પોરેશન, ટાટા મોટર્સ પર નજર રાખો

અમને જણાવતા આનંદ થાય છે કે અમે ઑનલાઈન નાણાકીય જ્યોતિષ અભ્યાસક્રમ ચલાવી રહ્યા છીએ, રસ ધરાવનાર વ્યક્તિ અમારી સાથે વાત કરી શકે છે.

એસ્ટ્રો ઈકોનોમિક્સ મુજબ આ ધીરજ રાખવાનો અને પ્રોફિટ બુકિંગની અપેક્ષા રાખવાનો સમય છે.

ઉપરોક્ત ભલામણો ફક્ત સંશોધન હેતુ માટે છે, કોઈપણ નાણાકીય નિર્ણય લેવા માટે તમારા નાણાકીય સલાહકારની સલાહ લો.

સેન્સેક્ષ સ્ટોકસ

પાના નં. ૧ નું ચાલુ

આ શેર ૨૦૫-૨૦૮ માં ખરીદો
લક્ષ્યાંક ૨૩૦-૨૩૫
સ્ટોપ લોસઃ ૨૦૦-૨૦૦.૨૫
ફરી દાખલ થવાનો ભાવઃ૧૯૨-૧૯૬
બહાર નીકળવાનો સમયઃ ૧૫-૨૦ વેપારના દિવસ
(એન્ટ્રી સમયઃ દિવસ દરમિયાન)

પેટીએમ : ખરીદો
આ શેર રૂ.૩૩૫-૩૪૦માં ખરીદો
લક્ષ્યાંક ૩૭૫-૩૯૦
સ્ટોપલોસઃ૩૨૬-૩૨૬.૫૦
ફરી દાખલ થવાનો ભાવઃ૩૧૨-૩૧૯
બહાર નીકળવાનો સમયઃ ૧૫-૨૦ વેપારના દિવસ
(એન્ટ્રી સમયઃ દિવસ દરમિયાન)

કેઆરબીએલ ખરીદો
૩૫૦-૩૫૫માં ખરીદો
લક્ષ્યાંક ૩૯૦-૪૦૦
સ્ટોપલોસઃ ૩૪૦-૩૪૦.૫૦
ફરી દાખલ થવાનો ભાવઃ૩૨૬-૩૩૩
બહાર નીકળવાનો સમયઃ ૧૫-૨૦ વેપારના દિવસ
(એન્ટ્રી સમયઃ દિવસ દરમિયાન)

ફ્યુચર્સ

જ્યુબીલ ફૂડ - માર્ચ : ખરીદો
આ શેર રૂ.૪૮૫-૪૯૦ માં ખરીદો
લક્ષ્યાંક ૫૪૦-૫૫૫
સ્ટોપલોસઃ રૂ.૪૭૦-૪૭૦.૫૦
ફરી દાખલ થવાનો ભાવઃ રૂ.૪૫૦-૪૬૦
બહાર નીકળવાનો સમયઃ ૧૦-૧૫ વેપારના દિવસ
(એન્ટ્રી સમયઃ દિવસ દરમિયાન)

લોરસ લેબ માર્ચ ખરીદો
આ શેર રૂ.૩૯૭-૪૦૦માં ખરીદો
લક્ષ્યાંક ૪૪૦-૪૫૫
સ્ટોપલોસઃ ૩૫૦૦-૩૫૦૧
ફરી દાખલ થવાનો ભાવઃ૩૩૬૦-૩૪૩૦
બહાર નીકળવાનો સમયઃ ૧૦-૧૫વેપારના દિવસ
(એન્ટ્રી સમયઃ દિવસ દરમિયાન)

ભારત ફોર્જ માર્ચ ખરીદો
આ શેર રૂ ૧૧૨૫-૧૧૩૦માં ખરીદો
લક્ષ્યાંક ૧૨૫૦-૧૨૭૫
સ્ટોપલોસઃ૧૦૯૦-૧૦૯૧
ફરી દાખલ થવાનો ભાવઃ ૧૦૫૦-૧૦૭૦
બહાર નીકળવાનો સમયઃ ૧૦-૧૫ વેપારના દિવસ
(એન્ટ્રી સમયઃ દિવસ દરમિયાન)

લાલપથ લેબ માર્ચ ખરીદો
આ શેર રૂ.૨૪૮૫-૨૪૯૫માં ખરીદો
લક્ષ્યાંક ૨૭૫૦-૨૮૨૫
સ્ટોપલોસઃ ૨૪૦૦-૨૪૦૧
ફરી દાખલ થવાનો ભાવઃ ૨૩૦૦-૨૩૫૦
બહાર નીકળવાનો સમયઃ ૧૦-૧૫ વેપારના દિવસ
(એન્ટ્રી સમયઃ દિવસ દરમિયાન)

બાટા ઈન્ડિયા માર્ચ
આ શેર રૂ.૧૪૩૫-૧૪૪૫ માં ખરીદો
લક્ષ્યાંક ૧૫૮૫-૧૬૨૫
સ્ટોપલોસઃ૧૩૯૦-૧૩૯૧
ફરી દાખલ થવાનો ભાવઃ ૧૩૩૦-૧૩૬૦
બહાર નીકળવાનો સમયઃ૧૦-૧૫ વેપારના દિવસ
(એન્ટ્રી સમયઃ દિવસ દરમિયાન)

સેફ બેટ

એલ એન્ડ ટી એફ એચ ફ્યુચર્સ માર્ચ ખરીદો
રૂ.૧૭૦-૧૭૩ ના ભાવે ખરીદો
ટાર્ગેટ પ્રાઈઝ રૂ.૧૯૦-૧૯૫
સ્ટોપલોસઃ ૧૬૪-૧૬૪.૨૫
ફરી દાખલ થવાનો ભાવઃ૧૫૮-૧૬૧
બહાર નીકળવાનો સમયઃ એક્સપાયરી સુધી
(દાખલ થવાનો સમય – પુરો દિવસ)

એલ એન્ડ ટી એફ એચ પુટ ૧૭૦ પીઈ ખરીદો
૩.૫૦-૪.૫૦ ના ભાવે ખરીદો
ટાર્ગેટ પ્રાઈઝ રૂ.૧૨.૦૦-૧૫.૦૦
સ્ટોપલોસઃ ૨.૫૦-૨.૬૫
બહાર નીકળવાનો સમયઃ એક્સપાયરી સુધી
(દાખલ થવાનો સમય – પુરો દિવસ)

આરબીએલ બેંક ફ્યુચર્સ ખરીદો
રૂ.૨૬૦-૨૬૫ ના ભાવે ખરીદો
ટાર્ગેટ પ્રાઈઝ રૂ.૨૯૦-૩૦૦
સ્ટોપલોસઃ ૨૫૨-૨૫૨.૨૫
ફરી દાખલ થવાનો ભાવઃ૨૪૦-૨૪૬
બહાર નીકળવાનો સમયઃ એક્સપાયરી સુધી
(દાખલ થવાનો સમય – પુરો દિવસ)

આરબીએલ બેંક પુટ ૨૬૦ પીઈ ખરીદો
૬.૦૦-૮.૦૦ ના ભાવે ખરીદો
ટાર્ગેટ પ્રાઈઝ રૂ.૨૦.૦૦-૨૫.૦૦
સ્ટોપલોસઃ ૪.૦૦-૪.૨૫
બહાર નીકળવાનો સમય : એક્સપાયરી સુધી
(દાખલ થવાનો સમય – પુરો દિવસ)

ઓપ્શન્સઃ

સ્ટોક ઓપ્શન્સ

ઈન્ડિયા સિમેન્ટ કોલ ૨૪૫ સીઈ ખરીદો
૫.૦૦-૬.૦૦ ખરીદો
ટાર્ગેટ પ્રાઈઝ ૧૫.૦૦-૧૮.૦૦
સ્ટોપ લોસઃ૩.૦૦-૩.૨૫
બહાર નીકળવાનો સમયઃ એક્સપાયરી સુધી
દાખલ થવાનો સમયઃ પુરો દિવસ

ઈન્ડિયા સિમેન્ટ પુટ ,૨૪૫ પીઈ ખરીદો
રૂ.૫.૦૦-૬.૦૦ ખરીદો
ટાર્ગેટ પ્રાઈઝ ૧૫.૦૦-૧૮.૦૦
સ્ટોપ લોસઃ ૩.૦૦-૩.૨૫
બહાર નીકળવાનો સમયઃ એક્સપાયરી સુધી
દાખલ થવાનો સમયઃ પુરો દિવસ

વિપ્રો કોલ ૫૫૦ સીઇ ખરીદો
રૂ.૯.૦૦-૧૦.૦૦
ટાર્ગેટ પ્રાઈઝ ૩૦.૦૦-૩૫.૦૦
સ્ટોપ લોસઃ૫.૦૦-૫.૨૫
બહાર નીકળવાનો સમયઃ એક્સપાયરી સુધી
દાખલ થવાનો સમયઃ પુરો દિવસ

વિપ્રો પુટ-૫૪૦ પીઇ ખરીદો
રૂ ૯.૦૦-૧૦.૦૦
ટાર્ગેટ પ્રાઈઝ ૩૦.૦૦-૩૫.૦૦
સ્ટોપ લોસઃ ૫.૦૦-૫.૨૫
બહાર નીકળવાનો સમય :એક્સપાયરી સુધી
દાખલ થવાનો સમયઃ પુરો દિવસ

ઇન્ડેક્સ ઓપ્શન્સઃ

નિફ્ટી કોલ - ૨૨૦૦૦ – સીઇ ૨૯.૦૨.૨૦૨૪
ખરીદો રૂ.૨૨૫-૨૪૦
ટાર્ગેટ પ્રાઈઝ ૬૦૦-૬૫૦
સ્ટોપ લોસઃ૧૬૫-૧૬૬
બહાર નીકળવાનો સમયઃ એકસપાયરી સુધી
દાખલ થવાનો સમયઃ પુરો દિવસ

નિફ્ટી પુટ - ૨૨૦૦૦ – પીઇ ૨૯.૦૨.૨૦૨૪
ખરીદો રૂ.૧૩૫-૧૫૦
ટાર્ગેટ પ્રાઈઝ ૫૫૦-૬૦૦
સ્ટોપ લોસઃ૧૦૫-૧૦૬
બહાર નીકળવાનો સમયઃ એક્સપાયરી સુધી
દાખલ થવાનો સમયઃ પુરો દિવસ

બેંક નિફ્ટી કોલ - ૪૬૫૦૦ – સીઇ – ૨૯.૦૨.૨૦૨૪
ખરીદો રૂ.૬૦૦-૬૨૫
ટાર્ગેટ પ્રાઈઝ ૧૫૦૦-૧૭૦૦
સ્ટોપ લોસઃ ૪૨૫-૪૨૬
બહાર નીકળવાનો સમયઃ એક્સપાયરી સુધી
દાખલ થવાનો સમયઃ પુરો દિવસ

બેંક નિફ્ટી પુટ -૪૬૨૦૦ - પીઈ- ૨૯.૦૨.૨૦૨૪
ખરીદો રૂ. ૪૦૦-૪૨૫
ટાર્ગેટ પ્રાઈઝ ૧૨૦૦-૧૪૦૦
સ્ટોપ લોસઃ૨૭૫-૨૭૬
બહાર નીકળવાનો સમયઃ એક્સપાયરી સુધી
દાખલ થવાનો સમયઃ પુરો દિવસ

ફીન નિફ્ટી કોલ - ૨૦૫૦૦ -સીઈ- ૨૭.૦૨.૨૦૨૪
ખરીદો રૂ. ૧૭૫-૧૯૦
ટાર્ગેટ પ્રાઈઝ ૬૦૦-૬૫૦
સ્ટોપ લોસઃ ૧૩૦-૧૩૧
બહાર નીકળવાનો સમયઃ એક્સપાયરી સુધી
દાખલ થવાનો સમયઃ પુરો દિવસ.

ફીન નિફ્ટી પુટ - ૨૦૪૦૦ - પીઈ- ૨૭.૦૨.૨૦૨૪
ખરીદો રૂ. ૧૫૦-૧૬૫
ટાર્ગેટ પ્રાઈઝ ૫૦-૫૫૦
સ્ટોપ લોસઃ૧૧૦-૧૧૧
બહાર નીકળવાનો સમયઃ એક્સપાયરી સુધી
દાખલ થવાનો સમયઃ પુરો દિવસ.

સાધવ શિપિંગ નો આઈપીઓ જાહેર ભરણા માટે તા. ૨૩ ફેબ્રુઆરી, ૨૦૨૪ના રોજ ખુલશે

પ્રતિનિધિ દ્વારા સાધવ શિપિંગનો ફિક્સ પ્રાઈસ ઈશ્યૂ તા. ૨૩ ફેબ્રુઆરી, ૨૦૨૪ના રોજ સબસ્ક્રિપ્શન માટે ખુલશે અને ૨૭ ફેબ્રુઆરી, ૨૦૨૪ના રોજ બંધ થશે. આ આઈપીઓ તેનો રૂ. ૧૦નો એક એવા ૪,૦૧૮,૮૦૦ શેર રૂ. ૯૫ના ભાવે ઓફર કરી રૂ. ૩૮.૧૮ કરોડ એકત્રિત કરવા મૂડી બજારમાં આવેલ છે. ઓછામાં ઓછી અરજી ૧૨૦૦ શેર માટે અને તે પછી તેના ગુણાંકમાં કરી શકાશે. આ આઈપીઓ એનએસઈ એસએમઈ ઈમર્જ પણ સુધિબધ્ધ થશે.

૧૯૯૬ માં સ્થાપિત, સાધવ શિપિંગ લિમિટેડ સેવા બંદરો અને દરિયાકાંઠાના લોજિસ્ટિક્સની દરિયાઈ સંપત્તિની માલિકી ધરાવે છે અને તેનું સંચાલન કરે છે અને અન્ય પોર્ટ મેરીટાઇમ-સંબંધિત સેવાઓ પ્રદાન કરે છે. આ કંપની અગાઉ હોમા ઓફશોર એન્ડ શિપિંગ કંપની પ્રાઈવેટ લિમિટેડ તરીકે જાણીતી હતી.

કંપની પાસે એવા બાર્જ છે જેનો ઉપયોગ માલસામાનના પરિવહન અથવા હળવા કરવા માટે દરિયાકાંઠાના અને અંતર્દેશીય જળમાર્ગ શિપિંગમાં થાય છે. કંપની પોર્ટ હસ્તકલાનું સંચાલન અને સંચાલન કરે છે અને પેટ્રોલિંગ સેવાઓ માટે હાઈ-સ્પીડ સિક્યોરિટી બોટ પણ ઓફર કરે છે.

સાધવ શિપિંગમાં ત્રણ બિઝનેસ ડિવિઝન છે:

ઑફશોર લોજિસ્ટિક્સઃ ઑફશોર ક્ષેત્રોમાં તેલ અને ગેસનું સંશોધન અને ઉત્પાદન

બંદર સેવાઓઃ બંદરો માટે હાઈ-સ્પીડ પેટ્રોલિંગ બોટ

ઓઈલ સ્પીલ રિસ્પોન્સઃ પોર્ટ માટે ટિયર ૧ ઓઈલ સ્પીલ રિસ્પોન્સ ઈક્વિપમેન્ટ

કંપની પાસે ૨૪ જહાજો છે, જેમાંથી ૧૯ માલિકીના છે અને ૫ લીઝ પર છે, જે ભારતમાં દરિયાઈ વેપારના વિવિધ ક્ષેત્રોમાં તૈનાત છે.

આ ઈસ્યુ માત્ર આઈએસકે એડવાઈઝર્સ પ્રા. લિ. દ્વારા સંચાલિત છે અને માશિતલા સિક્યોરિટીઝ પ્રાઈવેટ લિમિટેડ આ ઈશ્યુના રજીસ્ટ્રાર છે જ્યારે સનફ્લાવર બ્રોકિંગ કંપની માટે બજાર નિર્માતા છે.

જ્યુનિપર હોટેલ્સ લિમિટેડની પ્રારંભિક જાહેર ઓફર બુધવાર, ફેબ્રુઆરી ૨૧, ૨૦૨૪ ના રોજ ખુલશે

રૂ. ૧૦ ની મૂળ કિમતના ઈક્વિટી શેર્સની પ્રાઈસ બેંડ પ્રતિ ઇક્વિટી શેર રૂ. ૩૪૨ થી રૂ. ૩૬૦ નિર્ધારિત કરાઈ છે

- ઈક્વિટી શેર દીઠ રૂ. ૩૪૨ થી રૂ. ૩૬૦ ની પ્રાઈસ બેન્ડ
- બિડ/ઈશ્યૂ ખુલવાની તારીખ - બુધવાર, ૨૧ ફેબ્રુઆરી, ૨૦૨૪ અને બિડ/ઈશ્યૂની સમાપ્તિ તારીખ - શુક્રવાર, ૨૩ ફેબ્રુઆરી, ૨૦૨૪.
- ન્યૂનતમ બિડ લોટ ૪૦ ઈક્વિટી શેર્સ છે અને ત્યારબાદ ૪૦ ઈક્વિટી શેરના ગુણાંકમાં છે.
- ફ્લોર પ્રાઈસ ઈક્વિટી શેરની ફેસ વેલ્યુ કરતાં ૩૪.૨ ગણી છે અને કેપ પ્રાઈસ ઈક્વિટી શેરની ફેસ વેલ્યુ કરતાં ૩૬.૦ ગણી છે.

પ્રતિનિધિ દ્વારા અમદાવાદ, ૧૬ ફેબ્રુઆરી, ૨૦૨૪: જ્યુનિપર હોટેલ્સ લિમિટેડ ("કંપની") એ લક્ઝરી હોટેલ ડેવલપમેન્ટ અને માલિકીની કંપની છે અને ૩૦ સપ્ટેમ્બર, ૨૦૨૩ સુધીમાં ભારતમાં "હયાત" સંલગ્ન હોટેલ્સની કીની સંખ્યા પ્રમાણે તે સૌથી મોટી માલિક છે. (સ્ત્રોતઃ હોરવાથ રિપોર્ટ), એ તેની પ્રારંભિક જાહેર ઓફર ("" અથવા "ઈશ્યુ") માટે ઈક્વિટી શેર દીઠ રૂ. ૩૪૨ થી રૂ. ૩૬૦ ની પ્રાઈસ બેન્ડ નક્કી કરી છે. કંપનીનો ઈશ્યુ સબ્સ્ક્રિપ્શન માટે બુધવારે, ફેબ્રુઆરી ૨૧, ૨૦૨૪ ના રોજ ખુલશે અને શુક્રવાર, ફેબ્રુઆરી ૨૩, ૨૦૨૪ ના રોજ બંધ થશે. રોકાણકારો ઓછામાં ઓછા ૪૦ ઈક્વિટી શેર માટે અને ત્યાર બાદ ૪૦ ઈક્વિટી શેરના ગુણાંકમાં બિડ કરી શકે છે.

રૂ. ૧૮,૦૦૦.૦૦ મિલિયન સુધીનો નવો ઈશ્યુ છે જેમાં કોઈ ઓફર ફોર સેલ કમ્પોનન્ટ નથી.

ઈશ્યુ દ્વારા એકત્ર કરવામાં આવનાર કુલ ચોખ્ખી આવકમાંથી, સામાન્ય કોર્પોરેટ હેતુઓ સાથે કંપનીએ કંપની અને પેટાકંપનીઓ એટલે કે ચાર્ટર્ડ હોટેલ્સ પ્રાઈવેટ લિમિટેડ અને ચાર્ટર્ડ હમ્પી હોટેલ્સ પ્રાઈવેટ લિમિટેડ દ્વારા મેળવેલ ચોક્કસ બાકી ઉધારના સંપૂર્ણ અથવા આંશિક રૂપે પુનઃચુકવણી/ પૂર્વચુકવણી/ રિડમ્પશન માટે રૂ. ૧૫,૦૦૦.૦૦ મિલિયન સુધીનો ઉપયોગ કરવાનો પ્રસ્તાવ મૂક્યો છે.

કંપનીનો પ્રચાર સરાફ હોટેલ્સ લિમિટેડ અને તેની સંલગ્ન, જ્યુનિપર ઈન્વેસ્ટમેન્ટ્સ લિમિટેડ અને ટુ સીઝ હોલ્ડિંગ્સ લિમિટેડ દ્વારા કરવામાં આવે છે, જે વૈશ્વિક હોસ્પિટાલિટી કંપની, હયાત હોટેલ્સ કોર્પોરેશનની પરોક્ષ પેટાકંપની છે. કંપની સાત હોટેલ્સ અને સર્વિસ્ડ એપાર્ટમેન્ટ્સ ધરાવતા પોર્ટફોલિયોની માલિકી ધરાવે છે અને તેનું સંચાલન કરે છે અને ૩૦ સપ્ટેમ્બર, ૨૦૨૩ સુધીમાં ભારતમાં "હયાત" સંલગ્ન હોટેલ કીની કુલ ૧,૮૩૬ કીનું સંચાલન કરે છે.

૩૦ સપ્ટેમ્બર, ૨૦૨૩ સુધીમાં, ગ્રાન્ડ હયાત મુંબઈ હોટેલ એન્ડ રેસિડેન્સીસ પાસે ૬૬૫ કી હતી, જે મુંબઈમાં ૫.૪કે લક્ઝરી રૂમ ઈન્વેન્ટરીના કુલ પુરવઠાના આશરે ૧૨% નું પ્રતિનિધિત્વ કરે છે; અંદાજ દિલ્હી પાસે ૪૦૧ કી હતી, જે નવી દિલ્હીમાં ૩.૩કે લક્ઝરી રૂમ ઈન્વેન્ટરીના કુલ પુરવઠાના આશરે ૧૨% નું પ્રતિનિધિત્વ કરે છે; હયાત રીજન્સી અમદાવાદ પાસે ૨૧૧ કી હતી, જે અમદાવાદમાં ૦.૮ અપર અપસ્કેલ ઈન્વેન્ટરીના કુલ પુરવઠાના આશરે ૨૬% નું પ્રતિનિધિત્વ કરે છે; અને હયાત રીજન્સી લખનૌ પાસે ૨૦૬ કી હતી, જે લખનૌમાં ૦.૪૩ અપર અપસ્કેલ ઈન્વેન્ટરીના કુલ પુરવઠાના આશરે ૫૨% નું પ્રતિનિધિત્વ કરે છે (સ્ત્રોતઃ હોરવાથ રિપોર્ટ).

જેએમ ફાઈનાન્શિયલ લિમિટેડ, સીએલએસએ ઈન્ડિયા પ્રાઈવેટ લિમિટેડ અને આઈસીઆઈસીઆઈ સિક્યોરિટીઝ લિમિટેડ ઈશ્યૂના બુક-રનિંગ લીડ મેનેજર છે અને કેફિન ટેક્નોલોજીસ લિમિટેડ ઈશ્યૂના રજિસ્ટ્રાર છે. ઈક્વિટી શેર્સ બીએસઈ અને એનએસઈ પર લિસ્ટેડ થવાની દરખાસ્ત છે.

થાઈ કાસ્ટીંગ લીમીટેડ
એનએસઈ એસએમઈ આઈપીઓ

IATF૧૬૯૪૯:૨૦૧૬ પ્રમાણિત હાઇ-પ્રેશર ડાઇ કાસ્ટિંગમાં વિશેષતા ધરાવતી પ્રતિષ્ઠિત ઓટોમોટિવ આનુષંગિક કંપની, તેમજ ફેરસ અને નોન-ફેરસ બંને સામગ્રીની ચોકસાઇ મશીનિંગ અને ઇન્ડકશન હીટિંગ અને ક્વેન્ચિંગ

થાઈ કાસ્ટિંગ લિમિટેડ (થાઈ કાસ્ટિંગ, કંપની) ૨૦૧૧ માં સ્થપાયેલી, પ્રેશર ડાઈ કાસ્ટિંગ તેમજ ફેરસ અને નોન-ફેરસ બંને સામગ્રીની ચોકસાઈ મશીનિંગ અને ઈન્ડકશન હીટિંગ અને ક્વેન્ચિંગમાં વિશેષતા ધરાવે છે અને ત્રણ દાયકાથી વધુના ઉદ્યોગ અનુભવ સાથે, કંપની ધ્યાન કેન્દ્રિત કરે છે. ઓટોમોટિવ સેક્ટરમાં ઉચ્ચ-ગુણવત્તાવાળા કાસ્ટિંગના ઉત્પાદન અને સપ્લાય પર. તેમના ઉત્પાદન પોર્ટફોલિયોમાં ઓટોમોબાઈલ ઘટકોની વિવિધ શ્રેણીનો સમાવેશ થાય છે, જેમાં એન્જિન માઉન્ટિંગ સપોર્ટ બ્રેકેટ્સ, ટ્રાન્સમિશન માઉન્ટ્સ, ફોર્ક શિફ્ટ અને હાઉસિંગ, આર્મેચર - સ્ટીયરિંગ વ્હીલ, ઈલેક્ટ્રિકલ કનેક્ટર્સ, YFG બેઝ ફ્રેમ (જમણી બાજુની ડ્રાઈવ સાઈડ/ડાબી બાજુની ડ્રાઈવ બાજુ), હાઉસિંગ, ટોપ કવર અને વધુ. કંપની તેના ઘટકો માટે સ્વ-પ્રમાણીકરણ પ્રક્રિયાને અનુસરે છે, તેના ઉત્પાદનોની શ્રેષ્ઠતામાં વિશ્વાસ દર્શાવે છે. થાઈ કાસ્ટિંગ ડાયરેક્ટ ઓન લાઈન (DOL) ધોરણે કાર્ય કરે છે, જે તેના ઉચ્ચ સ્તરના ઘટકોની કાર્યક્ષમ ડિલિવરી માટે સપ્લાય ચેઈનને સુવ્યવસ્થિત કરે છે.

તેનું બિઝનેસ મૉડલ બારીબારી અભિગમમાં નિશ્ચિતપણે મૂળભૂત છે, જે ઓટોમોટિવ કમ્પોનન્ટ્સ ક્ષેત્રની અગ્રણી સંસ્થાઓને જરુરિયાત મુજબ પૂરું પાડે છે.

પર્યાવરણીય ટકાઉપણું પ્રત્યેની તેની પ્રતિબદ્ધતાની માન્યતામાં, કંપનીએ ૨૦૨૧ માં મારુતિ સુઝુકી ઈન્ડિયા લિમિટેડ તરફથી MSIL-ગ્રીન પ્રમાણપત્ર મેળવ્યું હતું. કંપનીની મૂળ પાર્ટનરશિપ એક્ટ, ૧૯૩૨ હેઠળ ભાગીદારી ફર્મ તરીકે રચના કરવામાં આવી હતી અને ભાગીદારી પેઢીમાંથી તેને પબ્લિક લિમિટેડમાં રૂપાંતરિત કરવામાં આવી હતી. કંપની અધિનિયમ, ૨૦૧૩ ના ભાગ૧ પ્રકરણ ૨૧ ની જોગવાઈ મુજબ "થાઈ કાસ્ટિંગ લિમિટેડ" ના નામ અને શૈલી સાથે અને ૧૨ જૂન ૨૦૨૩ના રોજ ચેન્નાઈ ખાતે સ્થિત કંપનીના રજિસ્ટ્રાર, તમિલનાડુ અને આંદામાન પાસેથી નિવેશનું પ્રમાણપત્ર મેળવ્યું, આ કંપનીની ગ્રાહક યાદીમાં **PYUNG HWA, Yazaki, HL Mando, UCAL, Harting, Schindler, Hyundai, KIA, Maruti Suzuki, Toyota, Mahindra, Tata Motores, Royal Enfield** વગેરે જેવા નામોનો સમાવેશ થાય છે.

ઈશ્યૂનો હેતુ:

- મૂડી ખર્ચને પહોંચી વળવા;
- સામાન્ય કોર્પોરેટ હેતુઓ પૂરા કરવા; અને
- ઈશ્યુના ખર્ચને પહોંચી વળવા.

મધ્યમથી લાંબા ગાળાના સારા વળતર માટે અરજી કરો

થાઈકાસ્ટિંગમાં શા માટે રોકાણ કરવું

- સિસ્ટમમાં સતત ઉન્નતિકરણો, ખાતરી કરવી કે તેઓ ગ્રાહકોની સખત ગુણવત્તાની અપેક્ષાઓ પૂરી કરે છે અને તેનાથી પણ વધુ કરે છે.
- ચોકસાઈ અને વિશ્વસનીયતાને પ્રાધાન્ય આપતા, નિરીક્ષણ તકનીકમાં અદ્યતન અપગ્રેડ
- પેટા-એસેમ્બલી અને એસેમ્બલીનો સમાવેશ કરવા માટે ઓફરિંગને વિસ્તારીને, હાલના ગ્રાહક આધારનો લાભ ઉઠાવીને નવાં ઉત્પાદનો વિકસાવવા પર ધ્યાન કેન્દ્રિત કરવું જે વિભાગની મુખ્ય ક્ષમતાઓ સાથે સંરેખિત હોય
- સુધારેલ કાર્યક્ષમતા અને અસરકારકતા માટે સિસ્ટમોને એકીકૃત અને અપગ્રેડ કરવી
- વર્તમાન ઉત્પાદન શ્રેણીના વેચાણને સક્રિયપણે પ્રોત્સાહન આપવું અને વધારવું,
- મહત્તમ બજાર પહોંચ અને ગ્રાહક સંતોષ.
- વ્યવસાયના તમામ પાસાઓમાં કામગીરીને સુવ્યવસ્થિત કરવા, ઉત્પાદકતા વધારવા અને નવીનતા લાવવા માટે ઈન્ડસ્ટ્રી ૪.૦ ટેકનોલોજીમાં અસરકારક રીતે રોકાણ કરવું.

તક

ડિજિટલ વિસ્તરણ
ભૌગોલિક વૃદ્ધિ
બજાર વિકાસ
કોર્પોરેટ જવાબદારી
રોકાણ આકર્ષણ

મિશન અને દ્રષ્ટિકોણ

ગુણવત્તાયુક્ત નેતૃત્વમાં બેન્ચમાર્ક સેટ કરવા. તેઓ તેમના વૈચારિક વિચારો અને ડિઝાઈનની જરૂરિયાત મુજબ મેન્યુફેક્ચરિંગના ખૂબ ઓછા લીડ ટાઈમમાં ગુણવત્તાયુક્ત મોલ્ડ વિતરિત કરે છે. ગુણવત્તાયુક્ત ડાઈ કાસ્ટ અને મશિન પ્રોડક્ટ્સ માટે વિશ્વસનીય સ્ત્રોત તરીકે તેમની પ્રતિષ્ઠા જાળવી રાખવી.

સ્પર્ધાત્મક શક્તિઓ

સતત સુધારણા (કાઈઝેન પ્રક્રિયા)
વર્કફોર્સની કુશળતા
નેતૃત્વ શ્રેષ્ઠતા
ઉત્પાદન માપનીયતા
અદ્યતન નિરીક્ષણ સિસ્ટમ્સ
ડિલિવરી પ્રતિબદ્ધતા
વિશિષ્ટ પ્રતિભા રીટેન્શન

અમારી કંપનીની પેટાકંપનીઓ

આ રેડ હેરિંગ પ્રોસ્પેક્ટસની તારીખ મુજબ, કંપની પાસે એક પેટાકંપની છે એટલે કે થાઈ ઈન્ડક્શન એન્ડ નાઈટ્રિડિંગ પ્રાઈવેટ લિમિટેડ

સન્માન :

શ્રેષ્ઠતાને માન્યતા

- **WOOSU:** પ્રશંસા પુરસ્કાર
- **સ્ટેનડાયનેઃ** પ્રશંસા પુરસ્કાર
- **TRIN** - શ્રેષ્ઠ **QCD** : ગુણવત્તા, કિંમત અને ડિલિવરી એવોર્ડ
- **હાનોન સિસ્ટમ્સઃ** શ્રેષ્ઠ ગુણવત્તા પુરસ્કાર ૨૦૨
- **શ્રેષ્ઠ વિક્રેતા પુરસ્કાર ૨૦૨૨**
- **બિઝનેસ ઈનોવેશન સમિટ ૨૦૨૩**
- **બિઝનેસ ઈનોવેશન સમિટ ૨૦૨૩**
- **ઇજીમ - કી પાર્ટનર એવોર્ડ ૨૦૨૩**

પ્રમોટર

શ્રી શ્રીરામુલુ આનંદન
પ્રમોટર ચેરમેન
અને મેનેજિંગ ડિરેક્ટર
ઉંમર વર્ષ ૫૨

તેમણે ૧૯૯૭માં વાસેડા યુનિવર્સિટીમાં પોસ્ટ ગ્રેજ્યુએટ પ્રોગ્રામ પૂર્ણ કર્યો છે. તેમનો શૈક્ષણિક પાયો સેન્ટ્રલ ઈન્સ્ટિટ્યૂટ ઓફ પ્લાસ્ટિક એન્જિનિયરિંગ એન્ડ ટેક્નોલોજીમાં નાખવામાં આવ્યો હતો, જ્યાં તેમણે વર્ષ ૧૯૯૨માં મોલ્ડ મેકિંગ અને મોલ્ડ ડિઝાઈનિંગમાં વિશેષ જ્ઞાન મેળવ્યું હતું. તેમની પાસે મોલ્ડ ડિઝાઈનિંગ, ઓટોમોટિવ સહાયક અને ઉચ્ચ દબાણયુક્ત ડાઈ કાસ્ટિંગ ઉદ્યોગમાં ૩૦ વર્ષથી વધુનો વિશિષ્ટ અનુભવ છે. તેઓ શરૂઆતથી આ કંપની સાથે જોડાયેલા છે.

કુ. શેવાની આનંદન
પ્રમોટર
અને પૂર્ણ સમયના ડિરેક્ટર
ઉંમર વર્ષ ૨૫

તેણીએ માનનીય એસઆરએમ ઈન્સ્ટિટ્યુટ ઓફ સાયન્સ એન્ડ ટેક્નોલોજીમાંથી ફાર્મસીમાં ડોક્ટરેટની સ્નાતકની ડિગ્રી મેળવી છે. તે શરૂઆતથી આ કંપની સાથે સંકળાયેલાં છે.

શ્રી ચિનરાજ વેંકટેશન
પ્રમોટર
અને પૂર્ણ સમયના ડિરેક્ટર
ઉંમર વર્ષ ૪૦

તેઓશ્રી આ કંપનીના હોલ ટાઈમ ડિરેક્ટર છે. તેમણે વર્દમાન હોસુર યુનિવર્સિટી કોલેજ ઓફ એન્જિનિયરિંગમાં મિકેનિકલ એન્જિનિયરિંગમાં ડિપ્લોમામાં ગ્રેજ્યુએશન પૂર્ણ કર્યું છે. તેઓ શરૂઆતથી આ કંપની સાથે જોડાયેલા છે. તેઓ એક મહત્વપૂર્ણ ભૂમિકા ભજવે છે કારણ કે તેઓ કામગીરીના તકનીકી અને વ્યાપારી પરિમાણોની દેખરેખ રાખે છે. આ વ્યાપક-સ્પેક્ટ્રમ જવાબદારી ડિઝાઈનિંગ અને ઉત્પાદનથી લઈને આયોજન, વેચાણ, માર્કેટિંગ અને ઘણું બધું સમાવે છે. તેમની પાસે હાઈ પ્રેશર ડાઈ કાસ્ટિંગ ઉદ્યોગમાં ૧૫ વર્ષથી વધુનો વિશેષ અનુભવ છે.

ઈશ્યુ ખુલશે : ૧૫ ફેબ્રુઆરી, ૨૦૨૪
ઈશ્યુ બંધ થશે :૨૦ ફેબ્રુઆરી, ૨૦૨૪

ઈશ્યુની વિગત

ઈશ્યુનો પ્રકાર	:	ફીક્સ પ્રાઈસ ઈશ્યુ આઈપીઓ	
ઈશ્યુ સાઈઝ	:	૬૧,૨૯,૬૦૦	ઈક્વિટી શેર
ફ્રેશ ઈશ્યુ	:	૬૧,૨૯,૬૦૦	ઈક્વિટી શેર
ઈશ્યુ સાઈઝ રકમમાં	:	રૂ. ૪૭.૨૦ કરોડ	
ફેસવેલ્યુ	:	શેરદીઠ રૂ.૧૦	
ઈશ્યુ પ્રાઈસ	:	શેર દીઠ રૂ.૭૩ - ૭૭	
માર્કેટ લોટ	:	૧૬૦૦ શેર અને પછી તેના ગુણાંકમાં	
લિસ્ટિંગ	:	એનએસઈ એસએમઈ ઈમર્જ	

ઈશ્યુનું માળખું

ક્યુઆઈબી એન્કર ક્વોટા	:	૧૭,૩૪,૪૦૦	ઈક્વિટી શેર્સ
ક્યુઆઈબી ક્વોટા	:	૧૧,૫૬,૮૦૦	ઈક્વિટી શેર
એનઆઈઆઈ ક્વોટા	:	૮,૬૭,૨૦૦	ઈક્વિટી શેર
આરઆઈઆઈ ક્વોટા	:	૨૦,૨૪,૦૦૦	ઈક્વિટી શેર
માર્કેટ મેકર ક્વોટા	:	૩,૪૭,૨૦૦	ઈક્વિટી શેર

ઈશ્યુના બુક રનીંગ લીડ મેનેજર

જીવાયઆર કેપિટલ એડવાઇઝર્સ પ્રાઇવેટ લિમિટેડ

ઈશ્યુના રજીસ્ટ્રાર

પૂર્વા રજીસ્ટ્રી (ઈન્ડિયા) પ્રાઈવેટ લિમિટેડ

માર્કેટ મેકર

- **ગિરિરાજ સ્ટોક બ્રોકિંગ પ્રાઇવેટ લિમિટેડ**
- **કોમોડિટી મંડી પ્રાઈવેટ લિમિટેડ**

થાઈ કાસ્ટીંગ લીમીટેડ

(નાણાકીય માહિતી (રિસ્ટેટેડ સ્ટેન્ડ એલોન) Rs.in Lakhs

Period Ended	31 Oct 2023	31 Mar 2023	31 Mar 2022	31 Mar 2021
Assets	14,638.25	5,498.52	3,752.29	2,379.19
Revenue	4,848.91	4,911.64	3,841.94	2,048.70
Profit After Tax	860.93	503.71	115.40	40.33
Net Worth	4,116.94	1,617.31	894.84	473.46
Reserves and Surplus	620.78			
Total Borrowing	7,830.03	2,985.10	2,351.15	1,313.51

ધી ઈકોનોમિક રેવલ્યૂશન

તંત્રીની કલમે....

ભારતીય રિઝર્વ બેંક ૨૦૨૨ ના ઉત્તરાર્ધથી જ પ્રાયોગિક ધોરણે સેન્ટ્રલ બેંક ડિજિટલ કરન્સી જારી કરી રહી છે. રિટેલ સેક્ટરમાં બ્લોકચેન ટેક્નોલોજી પર આધારિત **CBDC-R**, મર્યાદિત વપરાશકર્તા જૂથ **(CUG)** વચ્ચે રજૂ કરવામાં આવ્યું હતું, જેના સહભાગીઓમાં ગ્રાહકો અને વેપારીઓનો સમાવેશ થાય છે.

પ્રાયોગિક **CBDC-R** હાલમાં ડિજિટલ કરન્સી વૉલેટનો ઉપયોગ કરીને વ્યક્તિ-થી-વ્યક્તિ વ્યવહારો અને વ્યક્તિ-થી-વેપારી વ્યવહારોની સુવિધા આપે છે.

અત્યાર સુધીના અનુભવ પછી, રિઝર્વ બેંકે દરખાસ્ત કરી છે કે આ ચલણની પ્રોગ્રામેબિલિટી (આ કિસ્સામાં સૂચનાઓને સમજવા, સ્વીકારવા અને અનુસરવામાં સક્ષમ ગણતરી સિસ્ટમ) અને ઑફલાઈન કાર્યક્ષમતાનો પ્રયાસ કરવો જોઈએ જેથી કરીને માત્ર ડિજિટલ જ નહીં, પરંતુ ચલણને અપનાવવામાં પણ મદદ મળશે. ચલણમાં વધારો થશે, પરંતુ તે જાહેર નીતિના ધ્યેયો હાંસલ કરવામાં પણ મદદ કરશે.

જેમ કે સેન્ટ્રલ બેંકે તેની જાહેરાતમાં જાહેર કર્યું છે, 'પ્રોગ્રામેબિલિટી' સરકારી એજન્સીઓ જેવા વપરાશકર્તાઓને સુનિશ્ચિત કરવા માટે પરવાનગી આપશે કે સુનિશ્ચિત લાભો માટે ચૂકવણી કરવામાં આવે છે. આનો અર્થ એ છે કે પસંદ કરેલ અંતર્ગત નિયમો ચલણના ઉપયોગને પ્રતિબંધિત કરશે.

આવી વિશેષતાઓ સાથે સરકાર એ પણ સુનિશ્ચિત કરવાની સ્થિતિમાં હશે કે ચલણનો યોગ્ય ઉપયોગ થાય. ઉદાહરણ તરીકે, જો સરકાર અથવા અન્ય કોઈ એજન્સી શાળાના વિદ્યાર્થીઓને પુસ્તકો ખરીદવા માટે ડિજિટલ ચલણમાં ચૂકવણી કરે છે, તો તેનો ઉપયોગ ફક્ત પુસ્તકોની દુકાનોમાં જ થશે.

ડિઝાઈન મુજબ, જો ચોક્કસ સમયગાળા માટે ચલણનો ઉપયોગ ન થાય તો, તે મોકલનારના ખાતામાં પરત કરી શકાય છે. આ ખાતરી કરશે કે પૈસા યોગ્ય રીતે ખર્ચવામાં આવે છે. આનાથી છેતરપિંડીનું જોખમ પણ ઘટશે. ખાનગી કંપનીઓ દ્વારા ચોક્કસ ખર્ચની જરૂરિયાતોને પહોંચી વળવા માટે સમાન પદ્ધતિઓનો ઉપયોગ પણ કરી શકાય છે.

ઉદાહરણ તરીકે, ઈંધણ ખર્ચ અને કર્મચારીઓના વ્યવસાયિક પ્રવાસો પર થતા ખર્ચ. રિટેલ સેક્ટરમાં તેના ઉપયોગ ઉપરાંત, વધુ સારો ઉપયોગ નાણાકીય બજારોમાં તેને અપનાવવાની પ્રક્રિયાને વેગ આપશે. રિઝર્વ બેંકના નિવેદનમાં અન્ય એક મહત્વપૂર્ણ પાસું શામેલ કરવામાં આવ્યું હતું અને તે **CBDC** ના ઑફલાઈન ઉપયોગ સાથે સંબંધિત હતું. તે નબળા અથવા મર્યાદિત ઈન્ટરનેટ ઉપલબ્ધતાવાળા વિસ્તારોમાં પણ ચૂકવણી કરી શકાય છે.

જો યોગ્ય રીતે અમલમાં મૂકવામાં આવે તો, આ બંને કાર્યો સરકારી ખર્ચમાં આર્થિક વધારો કરી શકે છે અને લોક કલ્યાણમાં સુધારો કરી શકે છે. સરકારે ભાવ સબસિડી આપવી જોઈએ કે રોકડ ટ્રાન્સફર કરવી જોઈએ તે અંગે ઘણીવાર ચર્ચા થતી હોય છે. ભારતના તાજેતરના અનુભવો દર્શાવે છે કે રોકડ ટ્રાન્સફર વધુ આર્થિક છે.

ડિજિટલ ચલણમાં પ્રોગ્રામેબિલિટી બેલેન્સને રોકડ ટ્રાન્સફર તરફ નમશે કારણ કે તે એક પ્રકારની નિશ્ચિતતા પ્રદાન કરશે કે ચલણ જે હેતુ માટે આપવામાં આવી રહ્યું છે તેના માટે તેનો ઉપયોગ કરવામાં આવશે. એ નોંધવું પણ યોગ્ય છે કે પ્રોગ્રામેબિલિટી ફંગિબિલિટીને અસર કરશે નહીં.

ફંગિબિલિટી એ ઑબ્જેક્ટની મિલકતનો ઉલ્લેખ કરે છે જેમાં તેના વ્યક્તિગત એકમો વિનિમયક્ષમ હોય છે. આરબીઆઈના અધિકારીઓએ તાજેતરમાં જણાવ્યું હતું તેમ, ફંગિબિલિટી માત્ર મર્યાદિત સમયગાળા માટે મુલતવી રાખવામાં આવશે અને આ સમયગાળા દરમિયાન તેનો ઈચ્છિત ઉદ્દેશ્ય પ્રાપ્ત થશે.

છેલ્લાં કેટલાંક વર્ષોમાં ભારતે જે ડિજિટલ ઈન્ફ્રાસ્ટ્રક્ચરનું નિર્માણ કર્યું છે, ખાસ કરીને ચૂકવણીના ક્ષેત્રમાં, તેમાં **CBDC**ના ઉપયોગની મોટી સંભાવના છે. ચોક્કસપણે, આવા કાર્યક્રમને મોટા પાયે અપનાવવામાં સમય લાગશે. જે લોકોને આર્થિક રીતે બાકાત રાખવામાં આવે છે તેઓને ઘણીવાર ડિજિટલી પણ બાકાત રાખવામાં આવે છે. **CBDC** નો ઉપયોગ કરવા માટે મૂળભૂત ડિજિટલ સાક્ષરતા અને મોબાઈલ ફોનની જરૂર છે.

જો કે, **CBDC** હજુ પ્રાયોગિક તબક્કામાં હોવાથી, રિઝર્વ બેંક તેના ઉપયોગ અને કામગીરીના અનુભવોના આધારે તેમાં જરૂરી સુધારા કરશે જેથી તેને વ્યાપક સ્તરે બહાર પાડી શકાય. સીબીડીસીના સંભવિત પરિચયનો અભ્યાસ કરતી અન્ય કેન્દ્રીય બેંકો પણ રિઝર્વ બેંકના અનુભવ પર નજીકથી નજર રાખશે.

ATTENTION

The material contained in the Economic Revolution is based on Fundamental and Technical analysis & other scientific methods and also the knowledge and belief of author. Error can not to be rulled out. The information given is of General advisory nature only. The Editor, the Publisher and the Author does not take any consequences arising out of it. All rights reserved. Reproducing to whole or in part of any matter including featurs without permision is not permitted. Legal jurisdiction is Ahmedabad only. The material given in the Economic Revolution is the views of author only, it not means that Editor is agree with it, so Editor, the Publisher and the printer is not resposible for the contains in writers article. Narendra Joshi, Editor,The Economic Revolution.

એન્જોય ડેઈલી પ્રોફીટ

પાના નં. ૧ નું ચાલુ

અગાઉના વેવ્ઝ સ્ટ્રક્ચર "એબીસી કરેક્શન" ની સુધારાત્મક વેવ-સી અને આ સ્તરથી નવા વેવ્સ સ્ટ્રક્ચરની ઈમ્પલ્સિવ વેવ-૧ શરૂ થઈ. આ સ્તરે સુધારાત્મક તરંગ-૨ પૂર્ણ થયા પછી તા.૩૦-૦૯-૨૦૨૨ ના રોજ ૧૬૭૪૭.૭૦ થી આ તરંગોની સંરચનાનું આવેગજન્ય તરંગ-૩ શરૂ થયું. હવે વેવ-૩ ની ઈમ્પલ્સિવ વેવ-(૫) તા.૦૨-૦૨-૨૦૨૪ ના રોજ ૨૨૧૨૬.૮૦ પર તેની તાજેતરની ઉચ્ચ અને નવી લાઈફ ટાઈમ ટોચની રચનાઓ સાથે ચાલુ છે તેમજ ઈઓડી ચાર્ટ્સ અને ઈન્ટ્રાડે ચાર્ટ્સ પર હજુ સુધી તેની પૂર્ણતાની પુષ્ટિ નથી. ૨૧૫૩૧-૨૨૧૨૬ વચ્ચેના છેલ્લા ૧૨ સત્રના ટ્રેડિંગ અને અંતે આ શ્રેણીની બહાર ટકાવી રાખવાથી આગામી ટ્રેન્ડ ફોર્મેશનની પુષ્ટિ થશે તેથી તે આગામી ટ્રેન્ડ ફોર્મેશન્સ અને મોટા મૂવર્સ શરૂઆતના કન્ફર્મેશન માટે આવતા સપ્તાહ/અઠવાડિયામાં પણ નજર રાખવી જોઈએ.

નિફ્ટી-ઇઓડી ચાર્ટ વિશ્લેષણ
(સ્ટોચેસ્ટિક અને એમએસીડી)
નિફ્ટી-ઇઓડી ચાર્ટ (૧૬-ફેબ્રુઆરી-૨૦૨૪):-

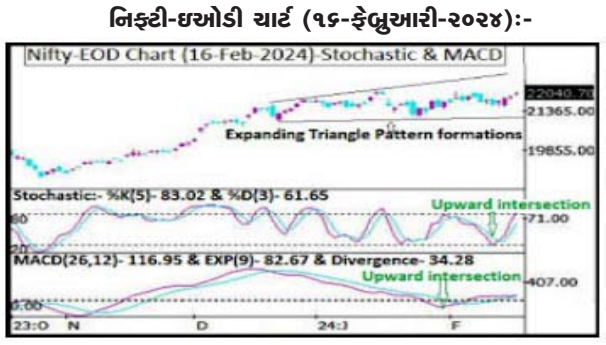

ઈઓડી ચાર્ટમાં તકનીકી દાખલાઓ અને રચનાઓ

૧- ત્રિકોણ પેટર્ન રચનાઓનું વિસ્તરણ

૨- સ્ટોકેસ્ટિક- %કે(૫) લાઈન એ %ડી(૩) રેખાને ઉપરની તરફ છેદે છે અને તેની બંને રેખાઓ ઓવર બૉટ ઝોન તરફ વધી રહી છે.

૩- સ્ટોકેસ્ટિકઃ- %કે(૫)- ૮૩.૦૨ અને %ડી(૩)- ૬૧.૬૫.

૪- એમએસીડી- એમએસીડી લાઈનમાં સરેરાશ રેખા ઉપરની તરફ છેદે છે અને તેની બંને રેખાઓ હકારાત્મક ઝોનમાં વધી રહી છે.

૫- એમએસીડી(૨૬,૧૨)- ૧૧૬.૯૫ અને ઈએકસપી(૯)- ૮૨.૬૭ અને ડાયવર્જન્સ- ૩૪.૨૮

ઈઓડી ચાર્ટ વિશ્લેષણમાંથી તારણો
(સ્ટોચેસ્ટિક અને એમએસીડી)

ટૂંકા ગાળાના સૂચકાંકોની તકનીકી સ્થિતિ નીચે મુજબ છે;-

૧- જેમ જેમ ઈઓડી ચાર્ટ પર ત્રિકોણ પેટર્નનું વિસ્તરણ થતું જોવા મળી રહ્યું છે અને અંતે તેની રેખાઓ (ઉપલા અથવા નીચલા) માન્ય બ્રેક આઉટ આગામી ટ્રેન્ડની પુષ્ટિ કરશે તેથી આગામી વલણ રચનાની પુષ્ટિ માટે તેને આવતા સપ્તાહ/અઠવાડિયામાં પણ જોવું જોઈએ.

૨- સ્ટોકેસ્ટિક સૂચકની જેમ %કે(૫) રેખાએ %ડી(૩) લાઈનને ઉપરની તરફ છેદે છે અને તેની બંને રેખાઓ ઓવર બૉટ ઝોન તરફ વધી રહી છે અને હજુ પણ ઓવરબૉટ થઈ નથી, તેથી વધુ કેટલીક ઉપર તરફની ચાલનો અવકાશ બાકી છે.

૩- એમએસીડી સૂચકની જેમ તેની એમએસીડી રેખાએ સરેરાશ રેખાને ઉપરની તરફ છેદેલ છે અને તેની બંને રેખાઓ હકારાત્મક ઝોનમાં વધી રહી છે તેથી તે સમજાશે કે આ સૂચક ઉપરની તરફના વલણની રચનાના નવા સંકેતો બતાવવાનું શરૂ કર્યું છે.

નિફ્ટી-ઇઓડી ચાર્ટ વિશ્લેષણ
(રાઇઝિંગ ચેનલ પેટર્ન)
નિફ્ટી-ઇઓડી ચાર્ટ (૧૬-ફેબ્રુઆરી-૨૦૨૪):-

ઈઓડી ચાર્ટમાં તકનીકી દાખલાઓ અને રચનાઓ

૧- રાઈઝિંગ ચેનલ પેટર્ન-૧ રચનાઓ

૨- રાઈઝિંગ ચેનલ ૧૭-૦૧-૨૦૨૪ ના રોજ તૂટી ગઈ

૩- રાઈઝિંગ ચેનલ પેટર્ન-૨ રચનાઓ

ઈઓડી ચાર્ટ વિશ્લેષણમાંથી તારણો
(રાઇઝિંગ ચેનલ પેટર્ન)

વેવ-૩ ની ઈમ્પલ્સિવ વેવ-(૫) ૨ રાઈઝિંગ ચેનલ પેટર્ન રચનાઓ સાથે ચાલુ છે જેમાં ૧લી ચેનલ તા.૧૭-૦૧-૨૦૨૪ ના રોજ બળપૂર્વક તોડી નાખવામાં આવી હતી અને હવે રાઈઝિંગ ચેનલ પેટર્ન-૨ ચાલુ છે. જો કે તા.૦૨-૦૨-૨૦૨૪ના રોજ આ ચેનલ-૨માં નવી લાઈફ ટાઈમ ટોપ ફોર્મેશન જોવા મળી હતી પરંતુ તેની ઉપર ટકી શકી ન હતી અને અંતે નિફ્ટી તે જ દિવસે ચેનલ-૨ની અંદર બંધ થઈ ગઈ હતી. રાઈઝિંગ ચેનલ પેટર્ન-૨ ની બહાર અથવા માન્ય બ્રેક આઉટ/ડાઉનને ટકાવી રાખવાથી આગામી ટ્રેન્ડ ફોર્મેશન્સ માટે ૧મું મજબૂત સિગ્નલ જનરેટ થશે તેથી છેલ્લે તેને આગામી ટ્રેન્ડ ફોર્મેશન કન્ફર્મેશન માટે પણ જોવું જોઈએ.

નિફ્ટી-છેલ્લા ૧૨ સત્રો ઇન્ટ્રાડે ચાર્ટ વિશ્લેષણ
નિફ્ટી-ઇન્ટ્રા ડે ચાર્ટ
(ફેબ્રુઆરી ૦૧ થી ફેબ્રુઆરી ૧૬,૨૦૨૪):-

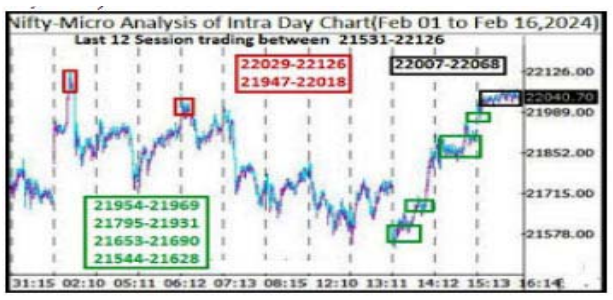

છેલ્લા ૧૨ સત્રોના ઇન્ટ્રાડે ચાર્ટમાં ટેકનિકલ પેટર્નની રચના

૧- છેલ્લા ૧૨ સત્રોમાં વેચાણ(પ્રતિરોધ) નીચે મુજબ છેઃ-

એ- ૨૨૦૨૯-૨૨૧૨૬

બી- ૨૧૯૪૭-૨૨૦૧૮

૨- છેલ્લા ૧૨ સત્રોમાં એકત્રીકરણ(સપોર્ટ) નીચે મુજબ છેઃ-

એ- ૨૧૯૫૪-૨૧૯૬૯(ગેપ સપોર્ટ)

બી- ૨૧૭૯૫-૨૧૯૩૧

સી- ૨૧૬૫૩-૨૧૬૯૦

ડી- ૨૧૫૪૪-૨૧૬૨૮

૩- ૨૨૦૦૭-૨૨૦૬૮ વચ્ચે મિશ્ર પેટર્નની રચના

૪- છેલ્લું ૧૨ સત્ર ૨૧૫૩૧-૨૨૧૨૬ વચ્ચે ટ્રેડિંગ

૧૨ સત્રો ઇન્ટ્રા ડે ચાર્ટ વિશ્લેષણમાંથી તારણો

૨૧૫૩૧-૨૨૧૨૬ વચ્ચેના છેલ્લું ૧૨ સત્ર ટ્રેડિંગ ઉપર જણાવેલ ઈન્ટ્રા-ડે પેટર્ન સાથે. ઉપર જણાવ્યા મુજબ ૨૧૫૩૧-૨૨૧૨૬ ની વચ્ચે બહુવિધ સપોર્ટ અને રેઝિસ્ટન્સ આવેલા છે તેથી નિફ્ટી સૌપ્રથમ આવતા સપ્તાહમાં છેલ્લા ૧૨ સત્રોની ટ્રેડિંગ રેન્જમાં ટ્રેડ કરશે.

છેલ્લા શુક્રવારની મિક્સ્ડ પેટર્ન ફોર્મેશન રેન્જ (૨૨૦૦૭-૨૨૦૬૮) થી આગળ ટકાવી રાખવાથી આગલા વલણની રચનાનો પ્રથમ સંકેત જનરેટ થશે તેથી તે સૌપ્રથમ આવતા અઠવાડિયે જોવું જોઈએ તેમજ છેલ્લે છેલ્લા ૧૨ સત્રોની ટ્રેડિંગ રેન્જ (૨૧૫૩૧-૨૨૧૨૬)થી આગળ ટકાવી રાખવાની પુષ્ટિ કરશે. આગામી વલણ તેથી તે આગામી વલણની રચના અને પુષ્ટિકરણની શરૂઆતની આગામી મોટી ચાલ માટે પણ નજર રાખવી જોઈએ.

નિફ્ટી-ઇન્ટ્રા ડે ચાર્ટ વિશ્લેષણ
(૧૬-ફેબ્રુઆરી-૨૦૨૪)
નિફ્ટી-ઇન્ટ્રા ડે ચાર્ટ (૧૬-ફેબ્રુઆરી-૨૦૨૪):-

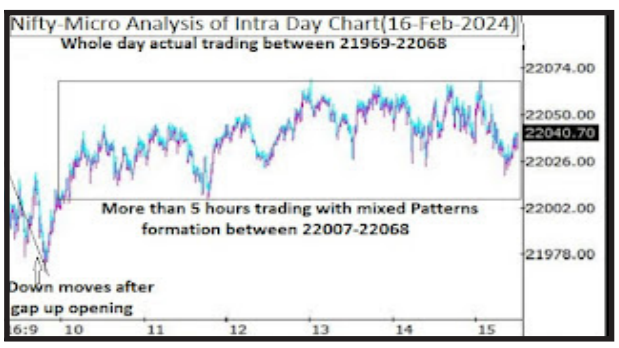

આજના ઇન્ટ્રાડે ચાર્ટમાં ટેકનિકલ પેટર્નની રચના

૧- ગેપ અપ ઓપનિંગ પછી નીચેની ચાલ

૨- ૨૨૦૦૭-૨૨૦૬૮ વચ્ચે મિશ્ર પેટર્નની રચના સાથે ૫ કલાકથી વધુ વેપાર

૩- ૨૧૯૬૯-૨૨૦૬૮ વચ્ચે આખો દિવસ વાસ્તવિક વેપાર

ઇન્ટ્રા-ડે ચાર્ટ વિશ્લેષણમાંથી તારણો

જોકે ગયા શુક્રવારે ગેપ અપ ઓપનિંગ થયું હતું પરંતુ સૌપ્રથમ નીચેની ચાલ ૨૨૦૦૦ ની નીચે જોવા મળી હતી. કારણ કે ૫ કલાકથી વધુ ટ્રેડિંગ મિશ્ર પેટર્નની રચના સાથે ૨૨૦૦૭-૨૨૦૬૮ વચ્ચે પણ ઈન્ટ્રા-ડે નીચલા સ્તરેથી થોડી રિકવરી પછી જોવામાં આવ્યું હતું તેથીઃ-

૧- નિફ્ટી સૌપ્રથમ વેપાર કરશે અને આગામી સપ્તાહની શરૂઆતમાં ૨૨૦૦૭-૨૨૦૬૮ ની વચ્ચે અને તેની નજીકની આગામી નિર્ણાયક ચાલ માટે તૈયારી કરશે.

૨- છેલ્લે ૨૨૦૦૭-૨૨૦૬૮થી આગળ ટકાવી રાખવાથી આગામી નિર્ણાયક ચાલ શરૂ થવાની પુષ્ટિ થશે.

તારણો (બધો અભ્યાસ એક સાથે મૂક્યા પછી)

૧- લાંબા ગાળાની રૂખ વધી રહી છે.

૨- મધ્યવર્તી મુદતની રૂખ વધી રહી છે.

૩- ૨૧૫૩૧-૨૨૧૨૬ ની વચ્ચેના છેલ્લા ૧૨ સત્રો માટે ટૂંકા ગાળાનું વલણ સાઈડ પર છે

વેવ-૩ ની ઈમ્પલ્સિવ વેવ-(૫) હવે ચાલુ છે અને ઈઓડી ચાર્ટ પર હજુ

અનુસંધાન પાના નં. ૧૨ પર

ડીમ રોલ-ટેક લીમીટેડ
એનએસઈ એસએમઈ આઈપીઓ

DEEM ROLL-TECH LIMITED

આઈએસઓ ૯૦૦૧:૨૦૧૫ આઈએસઓક્યુએઆર દ્વારા પ્રમાણિત, સ્ટીલ અને એલોય રોલ્સનું ઉત્પાદન કરે છે જે યુએસએ, જર્મની, યુરોપ, મધ્ય પૂર્વ, ઓમાન, સાઉદી અરેબિયા, દક્ષિણ આફ્રિકા, નેપાળ અને બાંગ્લાદેશ સહિત ૧૦ થી વધુ દેશોમાં નિકાસ કરવામાં આવે છે. ૩૦ સપ્ટેમ્બર, ૨૦૨૩ સુધીમાં, કંપનીએ ૩૪૦ થી વધુ સ્થાનિક ગ્રાહકો અને ૩૦ નિકાસ ગ્રાહકોને સેવા આપી છે

મે ૨૦૦૩માં સ્થાપિત, ડીમ રોલ ટેક લિ. (ડીઆરટીએલ) એ ભારતમાં ઉચ્ચ-ગુણવત્તાવાળા સ્ટીલ અને એલોય રોલ્સના ઉત્પાદકોમાંનું એક છે, જે આયર્ન અને સ્ટીલ રોલિંગ મિલ ઉદ્યોગનો બિલ્ડીંગ બ્લોક છે. કંપની દ્વારા ઉત્પાદિત રોલ્સ સ્થાનિક અને આંતરરાષ્ટ્રીય બજારોમાં આયર્ન અને સ્ટીલ રોલિંગ મિલ ઉદ્યોગોમાં તેની એપ્લિકેશન શોધે છે અને યુએસએ, જર્મની, યુરોપ, મધ્ય પૂર્વ, ઓમાન, સાઉદી અરેબિયા, દક્ષિણ આફ્રિકા સહિત ૧૦ થી વધુ દેશોમાં નિકાસ કરે છે. , નેપાળ અને બાંગ્લાદેશ. ૩૦ સપ્ટેમ્બર, ૨૦૨૩ સુધીમાં, કંપનીએ ૩૪૦ થી વધુ સ્થાનિક ગ્રાહકો અને ૩૦ નિકાસ ગ્રાહકોને સેવા આપી છે..

કંપની રોલ મેન્યુફેક્ચરિંગ ઉદ્યોગમાં ગુણવત્તા અને વિશ્વસનીયતાનો સમાનાર્થી રહી છે જે તે સ્ટાન્ડર્ડ સ્પેસિફિકેશન હેઠળ ઉત્પાદન કરે છે અને ગ્રાહકની ચોક્કસ જરૂરિયાતો અનુસાર તૈયાર કરે છે. તે રોલિંગ મિલ ઉત્પાદકો ("OEMs") ને અને રિપ્લેસમેન્ટ માર્કેટમાં ડીલરો/વિતરકો અને એજન્ટોના નેટવર્ક દ્વારા લોખંડ અને સ્ટીલની રોલિંગ મિલોને સીધા જ રોલ સપ્લાય કરે છે.

૩૦ સપ્ટેમ્બર, ૨૦૨૩ સુધીમાં, કંપનીએ ૩૪૦ થી વધુ સ્થાનિક ગ્રાહકો અને ૩૦ નિકાસ ગ્રાહકોને સેવા આપી છે. તે સ્ટીલ સ્ક્રેપ, રોલ સ્ક્રેપ, પિગ આયર્ન, નિકલ, ફેરો મોલિબ્ડેનમ, અન્ય ફેરો એલોય, રેઝિન કોટેડ રેતી વગેરેમાંથી આંતરરાષ્ટ્રીય ધોરણોને અનુરૂપ ઉત્પાદનોનું ઉત્પાદન કરે છે. તેના ઉત્પાદન એકમોમાં એન્જિનિયરિંગ અને ડિઝાઈન, મોલ્ડ મેકિંગ, મેલ્ટિંગ, કાસ્ટિંગ, મશીનિંગ અને ડિસ્પેચ વિભાગોનો સમાવેશ થાય છે જે સંબંધિત ગુણવત્તા પરીક્ષણ અને ખાતરી સાધનો દ્વારા સમર્થિત છે. હાલમાં, તે રોલ્સના ઉત્પાદન માટે સ્ટેટિક કાસ્ટ અને સેન્ટ્રીફ્યુગલી કાસ્ટ ટેકનોલોજીનો ઉપયોગ કરે છે.

રોલ્સ ગ્રાહકોની મિલની જરૂરિયાત મુજબ તૈયાર કરવામાં આવે છે. સ્ટીલ ઉદ્યોગની રોલિંગ મિલોમાં ઉપયોગ માટે મોટા પ્રમાણમાં કાસ્ટ રોલ્સ અને બનાવટી રોલ્સનું ઉત્પાદન કરવામાં આવે છે, તેથી રોલ ઉદ્યોગ સ્ટીલ ઉદ્યોગ સાથે ગાઢ સંબંધ ધરાવે છે. સ્ટીલ ઉદ્યોગમાં વૃદ્ધિ રોલ્સ ઉત્પાદકો માટે સારી સંભાવનાઓ પ્રદાન કરે છે. ઓટોમોબાઈલ અને ઈન્ફ્રાસ્ટ્રક્ચર બંને ક્ષેત્રો તંદુરસ્ત વૃદ્ધિ દર દર્શાવે છે, ફ્લેટ પ્રોડક્ટ અને લાંબા પ્રોડક્ટ રોલ બંને માટે માંગ-પુશ અસર થશે. ઉચ્ચ-ગુણવત્તાવાળા, ઉચ્ચ પ્રદર્શન કાસ્ટ રોલ્સની માંગ, જે ઉચ્ચ-ગ્રેડની સ્ટીલ શીટ અથવા સ્ટ્રીપ્સના રોલિંગ માટે અનિવાર્ય છે, તેમાં નોંધપાત્ર વૃદ્ધિ થવાની અપેક્ષા છે. તદનુસાર, રોલ્સની માંગ આયર્ન અને સ્ટીલ ઉદ્યોગની કેપેક્સ યોજનાઓ અને સ્ટીલની માંગ સાથે સીધી રીતે સંબંધિત હશે. ૩૧ માર્ચ, ૨૦૨૩ સુધીમાં, તેની પાસે આશરે મૂલ્યના ઓર્ડર હતા. રૂ. ૫૫ કરોડ ૧૨૯ ગ્રાહકો પાસેથી. ૩૧ ડિસેમ્બર, ૨૦૨૩ સુધીમાં, તેના પગારપત્રક પર ૨૭૫ કર્મચારીઓ હતા.

ઈશ્યૂનો હેતુ:

- મહેસાણા, ગુજરાત, ભારતમાં તેની હાલની ઉત્પાદન સુવિધાના વિસ્તરણ માટે મૂડી ખર્ચનું ભંડોળ;
- તેની કાર્યકારી મૂડીની આવશ્યકતાઓ ને ભંડોળ પૂરું પાડવું; અને
- સામાન્ય કોર્પોરેટ હેતુ

મધ્યમથી લાંબા ગાળાના સારા વળતર માટે અરજી કરો

દ્રષ્ટિકોણ

ડીમ રોલ ટેક. લિ. ખાતે તેમનું લક્ષ વિશ્વભરના ઉદ્યોગોની વિશાળ શ્રેણી માટે ઉચ્ચ-ગુણવત્તાવાળા અને તકનીકી રીતે અદ્યતન રોલ્સ, રિંગ્સ, સ્લીવ્ઝ અને આર્બોર્સના અગ્રણી પ્રદાતા બનવાનું છે, તેઓ તેમની પ્રક્રિયાઓ, ઉત્પાદનો અને સેવાઓમાં સતત સુધારો કરવા માટે પ્રયત્ન કરે છે અને હંમેશાથી વધુ બજારની બદલાતી માંગ ને પહોંચી વળવાનો અમારા ગ્રાહકો સાથે મજબૂત અને દીર્ઘકાલીન સંબંધો બનાવવાનો ધ્યેય છે, વિશ્વાસ, વિશ્વસનીયતા અને નવીનતાઓ, સંશોધન અને વિકાસ દ્વારા શ્રેષ્ઠ ગુણવત્તાના આધારે, તેઓ ધાતુશાસ્ત્રીય વિજ્ઞાન અને ટેકનોલોજીની સીમાઓને આગળ ધપાવવા અને ઉદ્યોગમાં શ્રેષ્ઠતા માટે નવા ધોરણો સ્થાપિત કરવા માટે પ્રયત્ન કરે છે.

ઉત્પાદન સુવિધાઓ

- મેન્યુફેક્ચરિંગ યુનિટ૧ કલોલ, ગાંધીનગર, ગુજરાત
- ઉત્પાદન અને ઉત્પાદન યુનિટ ૨ - મહેસાણા, ગુજરાત
- મેન્યુફા એન્ડ યુરિંગ યુનિટ૩ -હુગલી, પશ્ચિમ બંગાળ
- ઇન-હાઉસ ડીએસએલઆર માન્ય પ્રયોગશાળા

ઈશ્યુ ખુલશે : ૨૦ ફેબ્રુઆરી, ૨૦૨૪
ઈશ્યુ બંધ થશે :૨૨ ફેબ્રુઆરી, ૨૦૨૪

ઈશ્યુની વિગત

ઈશ્યુનો પ્રકાર	:	ફીક્સ પ્રાઈસ ઈશ્યુ આઈપીઓ
ઈશ્યુ સાઈઝ	:	૨૨,૬૮,૦૦૦ ઈક્વિટી શેર
ફ્રેશ ઈશ્યુ	:	૨૨,૬૮,૦૦૦ ઈક્વિટી શેર
ઈશ્યુ સાઈઝ રકમમાં	:	રૂ. ૨૯.૨૬ કરોડ
ફેસવેલ્યુ	:	શેરદીઠ રૂ.૧૦
ઈશ્યુ પ્રાઈસ	:	શેર દીઠ રૂ.૧૨૯
માર્કેટ લોટ	:	૧૦૦૦ શેર અને પછી તેના ગુણાંકમાં
લિસ્ટિંગ	:	એનએસઈ એસએમઈ ઈમર્જ

ઈશ્યુનું માળખું

રિટેલ શેર્સ નેટ	:	ઈશ્યુના ૫૦%
અન્ય શેર્સ	:	નેટ ઈશ્યુના ૫૦%
માર્કેટ મેકર ભાગ	:	૧૧૪,૦૦૦ શેર

ઈશ્યુના બુક રનીંગ લીડ મેનેજર
ફેડેક્સ સિક્યોરિટીઝ પ્રાઇવેટ લિમિટેડ

ઈશ્યુના રજીસ્ટ્રાર
બિગશેર સર્વિસીસ પ્રાઇવેટ લિમિટેડ

માર્કેટ મેકર
એસએસ કોર્પોરેટ સિક્યોરિટીઝ લિમિટેડ

સ્પર્ધાત્મક શક્તિઓ

- વૈવિધ્યસભર ગ્રાહક આધાર અને તેમના ગ્રાહકો સાથે લાંબા સમયથી ચાલતા સંબંધો
- વૈવિધ્યસભર અને સ્થાપિત ઉત્પાદન
- વ્યાપક ડોમેન જ્ઞાન સાથે અનુભવી પ્રમોટર ડિરેક્ટર્સ
- બહુવિધ ઉત્પાદનોની શ્રેણીને સેવા આપવા માટે રચાયેલ સારી રીતે સ્થાપિત ઉત્પાદન સુવિધા
- ગુણવત્તાની ખાતરી અને માન્યતા
- સ્વસ્થ નાણાકીય સ્થિતિ

ધંધાકીય વ્યૂહરચના

- તેમની નિકાસ ચેનલોનો લાભ લઈને આંતરરાષ્ટ્રીય સ્તરે અમારો બજાર હિસ્સો વધારવો
- અદ્યતન ટેકનોલોજી ઉત્પાદનો પર ધ્યાન કેન્દ્રિત કરવું
- ઓપરેશનલ કાર્યક્ષમતા સુધારવા પર ધ્યાન કેન્દ્રિત કરવાનું ચાલુ રાખવું
- હાલની સુવિધાઓ પર ઉત્પાદન ક્ષમતાને વિસ્તૃત કરવી

ઉદ્યોગ બજાર તકો

- સ્ટીલ ઉદ્યોગમાં વૃદ્ધિ ડીમ રોલ-ટેક જેવા રોલ્સ ઉત્પાદક માટે સારી સંભાવનાઓ પ્રદાન કરે છે
- રાષ્ટ્રીય સ્ટીલ નીતિ, ૨૦૧૭ ૨૦૩૦-૩૧ સુધીમાં ૩૦૦ મિલિયન ટન ઉત્પાદન ક્ષમતાની કલ્પના કરે છે
- પ્રોડક્શન લિંક્ડ ઈન્સેન્ટિવ (PLO સ્કીમ) હેઠળ ૩૦ કંપનીઓમાંથી ૬૭ અરજીઓ પસંદ કરવામાં આવી છે.
- સ્પેશિયાલિટી સ્ટીલ આ ડાઉનસ્ટ્રીમ સાથે રૂ, ૪૨,૫૦૦ કરોડ (US$ ૫.૧૯ બિલિયન)નું પ્રતિબદ્ધ રોકાણ આકર્ષિત કરશે.
- ક્ષમતામાં ૨૬ મિલિયન ટનનો ઉમેરો અને ૭૦,૦૦૦ ની રોજગાર સર્જનની સંભાવના
- સરકારનો ૨૦૩૦-૩૧ સુધીમાં સ્ટીલનો ગ્રામીણ વપરાશ વર્તમાન ૧૯૬ કિગ્રા/માથાદીઠથી વધારીને ૩૮ કિગ્રા/માથા પ્રતિ વ્યક્તિ કરવાનો નિશ્ચિત ઉદ્દેશ્ય છે.

પ્રમોટર

શ્રી જ્યોતિ પ્રસાદ ભટ્ટાચાર્ય, પ્રમોટર, મેનેજિંગ ડિરેક્ટર અને સીઈઓ
૬૪ વર્ષની ઉંમર

તે આ કંપની સાથે તેના ડિરેક્ટર તરીકે સામેલ થયા ત્યારથી તેની સાથે સંકળાયેલા છે. તેમણે બર્દવાન યુનિવર્સિટીમાંથી એન્જિનિયરિંગની સ્નાતકની ડિગ્રી અને અનુસ્નાતક ડિપ્લોમા ધરાવે છે. ઝેવિયર લેબર રિલેશન ઈન્સ્ટિટ્યૂટ, જમશેદપુરમાંથી બિઝનેસ મેનેજમેન્ટ ડિગ્રી મેળવેલ છે. તેમની પાસે સ્ટીલ ઉદ્યોગના ક્ષેત્રમાં અને ખાસ કરીને રોલ્સ મેન્યુફેક્ચરિંગ, કાસ્ટિંગ, બનાવટી કાસ્ટિંગ વગેરેમાં ૩૦ વર્ષથી વધુનો અનુભવ છે. તેઓ હાલમાં, કંપનીમાં વિદેશી કામગીરી અને વ્યૂહાત્મક નિર્ણયો લે છે. તેઓ આ કંપની સાથે સંસ્થાપિત થઈ ત્યારથી જોડાયેલા છે.

શ્રી દેવ જ્યોતિપ્રસાદ ભટ્ટાચાર્ય પ્રમોટર અને પૂર્ણ સમયના ડીરેક્ટર
૩૪ વર્ષની ઉંમર

તેમણે તમિલનાડુની મેનનમનિયમ સુંદરનાર યુનિવર્સિટીમાંથી વિજ્ઞાનની સ્નાતકની ડિગ્રી મેળવી છે. તેમની પાસે મેન્યુફેક્ચરિંગ વ્યૂહરચનામાં ઈન્ડિયા ઈન્સ્ટિટ્યૂટ ઑફ મેનેજમેન્ટ, અમદાવાદનું પ્રમાણપત્ર પણ છે. તેમની પાસે સ્ટીલ ઉદ્યોગના ક્ષેત્રમાં લગભગ ૫ વર્ષનો અનુભવ છે. તે એપ્રિલ ૨૦૨૩ થી આ કંપની સાથે સંકળાયેલા છે. તે કંપનીમાં વિદેશમાં ખરીદી અને માર્કેટિંગ કામગીરી કરે છે. તેમની પાસે વેચાણ અને માર્કેટિંગ અને ઔદ્યોગિક ક્ષેત્રનો અનુભવ છે.

ડીમ રોલ-ટેક લીમીટેડ
(નાણાકીય માહિતી (રિસ્ટેટેડ) Rs.in Lakhs

Period Ended	30 Sep 2023	31 Mar 2023	31 Mar 2022	31 Mar 2021
Assets	9,825.85	9,251.44	8,263.02	7,898.93
Revenue	5,027.55	10,448.57	9,212.12	6,461.96
Profit After Tax	371.83	692.05	409.78	298.24
Net Worth	3,780.02	3,408.19	2,716.16	2,306.35
Reserves and Surplus	4,245.86	4,319.43	3,627.38	3,217.60
Total Borrowing	2,062.47	2,080.88	1,636.65	1,802.25

થાઈ કાસ્ટીંગ એનએસઈ એસએમઈ આઈપીઓ પૃથ્થકરણ (અરજી કરો)

દિલીપ દાવડા *(Courtesy: Chittorgarh.com)*

- ●ટીસીએલ એ એક પ્રતિષ્ઠિત ઓટોમોટિવ સહાયક કંપની છે જે મહત્વપૂર્ણ ઘટકો પ્રદાન કરે છે.
- ● કંપનીના ગ્રાહકો પ્રખ્યાત છે અને હજુ યાદી વિસ્તરી રહી છે.
- ● તેણે તેની ટોચની અને નીચેની રેખાઓમાં વૃદ્ધિ નોંધાવી છે, અને સ્થાપિત વલણોને જાળવી રાખવા માટે મેનેજમેન્ટ વિશ્વાસ ધરાવે છે.
- ● ના. વ. ૨૪ વાર્ષિક કમાણીના આધારે, ઈશ્યૂ સંપૂર્ણ કિંમતનો દેખાય છે.
- ● રોકાણકારો મધ્યમથી લાંબા ગાળાના વળતર માટે રોકાણનો વિચાર કરી શકે છે.

કંપની વિશેઃ

થાઈ ટીસીએલ એ એલએટીએફ ૧૬૯૪૯:૨૦૧૬ પ્રમાણપત્ર સાથેની એક વિશિષ્ટ ઓટોમોટિવ આનુષંગિક કંપની છે, જે હાઈ-પ્રેશર ડાઈ કાસ્ટિંગ તેમજ ફેરસ અને નોન-ફેરસ મટિરિયલ્સ અને ઈન્ડકશન હીટિંગ અને કવેન્ચિંગ બંનેની ચોકસાઈ મશીનિંગમાં વિશેષતા ધરાવે છે. તેનું મૂળ બિઝનેસ મૉડલ નિશ્ચિતપણેબીરબી અભિગમમાં છે, જે ઓટોમોટિવ કમ્પોનન્ટ્સ ક્ષેત્રની અગ્રણી સંસ્થાઓને તેમની જરૂરિયાત પૂરી પાડે છે.

પર્યાવરણીય ટકાઉપણા પ્રત્યેની તેની પ્રતિબદ્ધતાની માન્યતામાં, કંપનીએ ૨૦૨૧ માં મારુતિ સુઝુકી ઈન્ડિયા લિમિટેડ તરફથીએમએસઆઈએલ-ગ્રીન પ્રમાણપત્ર મેળવ્યું હતું. કંપનીની મૂળ પાર્ટનરશિપ એક્ટ, ૧૯૩૨ હેઠળ ભાગીદારી ફર્મ તરીકે રચના કરવામાં આવી હતી અને ભાગીદારી પેઢીમાંથી તેને પબ્લિક લિમિટેડમાં રૂપાંતરિત કરવામાં આવી હતી. કંપની અધિનિયમ, ૨૦૧૩ ના ભાગ ૧ના પ્રકરણ ૨૧ની જોગવાઈ મુજબ "થાઈ કાસ્ટિંગ લિમિટેડ" ના નામ અને શૈલી સાથે અને ૧૨ જૂન ૨૦૨૩ના રોજ ચેન્નાઈ ખાતે સ્થિત કંપનીના રજિસ્ટ્રાર, તમિલ-નાડુ અને આંદામાન પાસેથી નિવેશનું પ્રમાણપત્ર મેળવ્યું ,

આ કંપનીના ઉત્પાદન પોર્ટફોલિયોમાં એન્જિન માઉન્ટિંગ સપોર્ટ બ્રેકેટ, ટ્રાન્સમિશન માઉન્ટ, ફોર્ક શિફ્ટ અને હાઉસિંગ, આર્મેચર - સ્ટીયરિંગ વ્હીલ, ઈલેક્ટ્રિકલ કનેક્ટર્સ, વાયએફજી બેઝ ફ્રેમ (જમણી બાજુની ડ્રાઈવ સાઈડ/ડાબી બાજુની ડ્રાઈવ સાઈડ), હાઉસિંગ, ટોપ કવર સહિત અને વધુ ઓટોમોબાઈલ ઘટકોની વિવિધ શ્રેણીનો સમાવેશ થાય છે. તા. ૩૦ સપ્ટેમ્બર, ૨૦૨૩ સુધીમાં, તેના પગારપત્રક પર ૧૩૨ કર્મચારીઓ હતા.

આ કંપનીની ગ્રાહક યાદીમાં **PYUNG HWA, Yazaki, HL Mando, UCAL, Harting, Schindler, Hyundai, KIA, Maruti Suzuki, Toyota, Mahindra, Tata Motores, Royal Enfield** વગેરે જેવા નામોનો સમાવેશ થાય છે.

ઈશ્યૂની વિગત અને મૂડીનો ઈતિહાસ

આ કંપની મેઈડન બુકબિલ્ડીંગ આઈપીઓ દ્વારા તેનો રૂ. ૧૦ નો એક એવા ૬૧૨૯૬૦૦ ઈક્વીટી શેર (અપર કેપના આધારે રૂ. ૪૭.૨૦ કરોડ) લઈને મૂડી બજારમાં આવેલ છે. અ માટે તેણે રૂ. ૭૩-૭૭ ના પ્રાઈઝબેન્ડની ઓફર કરી છે. જાહેર ભરણા માટે આ ઈશ્યૂ તા.૧૫ ફેબ્રુઆરી ૨૦૨૪ ના રોજ ખુલશે છે અને તા.૨૦ ફેબ્રુઆરી ૨૦૨૪ ના રોજ બંધ થશે. ઓછામાં ઓછી અરજી ૧૬૦૦ શેર માટે અને તે પછી તેના ગુણાંકમાં કરવાની રહેશે. ફાળવણી પછી, શેર એનએસઈ એસએમઈ ઈમર્જ પર સૂચિબદ્ધ થશે.આ ઈસ્યુ કંપનીની આઈપીઓ પછીની પેઈડ-અપ મૂડીના ૨૬.૫૦% હિસ્સો ધરાવે છે. આઈપીઓ ફંડની ચોખ્ખી આવકમાંથી, તે રૂ. ૩૭.૩૦ મૂડી ખર્ચ માટે અને બાકીના સામાન્ય કોર્પોરેટ હેતુઓ માટે ખર્ચશે.

કંપનીએ બજાર નિર્માતા માટે ૩૪૭૨૦૦ ઈક્વિટી શેર અનામત રાખ્યા છે, અને બાકીનામાંથી, તેણે કયુઆઈબી માટે ૫૦% કરતા વધુ, એચએનઆઈ માટે ૧૫% કરતાં ઓછા નહીં અને નાના રોકાણકારો માટે ૩૫% કરતા ઓછા નહીં તેટલા શેર ફાળવ્યા છે.

આ ઈસ્યુ માત્ર જીવાયઆર કેપિટલ એડવાઈઝર્સ પ્રા. લિ. દ્વારા સંચાલિત છે અને પૂર્વા શેરજિસ્ટ્રી (ઈન્ડિયા) પ્રા. લિ. ઈશ્યૂના રજિસ્ટ્રાર છે. ગિરિરાજ સ્ટોક બ્રોકિંગ પ્રા. લિમિટેડ કંપની માટે બજાર નિર્માતા છે.

કંપનીએ અત્યાર સુધીમાં સમગ્ર ઈક્વિટી શેર મૂડીને સમાન ધોરણે જારી/રૂપાંતરિત કરી છે. પ્રમોટરો દ્વારા શેર ખરીદવાની સરેરાશ કિંમત રૂ. ૧૦.૦૦, અને રૂ. ૧૧.૯૭ પ્રતિ શેર છે.

આઈપીઓ પછી, કંપનીની વર્તમાન પેઈડ-અપ ઈક્વિટી મૂડી રૂ. ૧૭.૦૦ કરોડ છે તે વધીને રૂ. ૨૩.૧૩ કરોડ) થશે. ઉપલા આઈપીઓ પ્રાઈસ બેન્ડના આધારે, કંપની રૂ.૧૭૮.૧૦ કરોડનું માર્કેટ કેપ નિહાળી રહી છે.

આર્થિક દેખાવ

આર્થિક દેખાવને મોરચે, છેલ્લા ત્રણ નાણાકીય વર્ષમાં , આ કંપનીએ કુલ આવક / ચોખ્ખો નફો રૂ. ૨૦.૪૯ કરોડ / રૂ. ૦.૪૦ કરોડ (ના. વ૨૧), રૂ. ૩૮.૪૨ કરોડ / રૂ. ૧.૧૫ કરોડ (ના. વ૨૨), અને રૂ. ૪૯.૧૨ કરોડ / રૂ. ૫.૦૪ કરોડ(ના. વ. ૨૩). નોંધાયેલ છે.

૩૧ઓક્ટોબર, ૨૦૨૩ના રોજ પૂરા થયેલા ના. વ. ૨૪ ના પૂર્વાર્ધ માટે, કંપનીએ કુલ આવક રૂ. ૨૮.૮૯ કરોડ અને ચોખ્ખો નફો ૫.૫૭ કરોડ મેળવેલ છે. આમ તેની ટોચની અને નીચેની લાઈનોએ અહેવાલ કરેલા સમયગાળા માટે વૃદ્ધિ નોંધાવી છે અને કંપની આગળ વધવાની સંભાવના દર્શાવે છે.

છેલ્લા ત્રણ નાણાકીય વર્ષમાં તેણે સરેરાશ ઈપીએસ રૂ.૧.૭૫ અને સરેરાશ આરઓએનડબલ્યુ ૨૭.૦૯ % છે. ૩૧ ઓક્ટોબર ૨૦૨૩ ના રોજ ઈશ્યૂની કિંમત તેની એનએવી રૂ.૧૩.૬૫ ના આધારે ૫૩.૬૪ ની પી/બીવીથી આવે છે , અને આઈ પી ઓ પછીના એનએવી ૩૦.૪૪ ના આધારે ૨.૫૩ના પી/બીવીથી આવે છે. (અપર કેપના આધારે)

જો આપણે ના. વ. ૨૪ ની કમાણીને વાર્ષિક ધોરણે ગણીએ અને તેને આઈપીઓ પછીની સંપૂર્ણ પાતળી પેઈડ-અપ ઈક્વિટી મૂડીને આધારે વહેંચીએ, તો માગવામાં આવેલ કિંમત ૧૮.૬૪ ના પી/ઈ પર આવે છે.

નોંધાયેલા સમયગાળા માટે, કંપનીએ પીએટી માર્જિન ૧.૯૭% (ના.વ. ૨૧), ૩.૦૧% (ના.વ. ૨૨), ૧૦.૨૯% (ના. વ.૨૩), ૧૯.૨૮%(ના. વ. ૨૪ના ૭ માસ) , જ્યારે સદર સમયગાળા માટે આરઓસીઈ માર્જીન અનુક્રમે ૦.૦૩%, ૦.૦૫% ૦.૧૩%, ૦.૦૯% નોંધાવેલ છે

ડિવિડન્ડ પોલિસીઃ

કંપનીએ છેલ્લા પાંચ વર્ષમાં કોઈ ડિવિડન્ડ જાહેર કર્યું નથી. તે તેની નાણાકીય કામગીરી અને ભાવિ સંભાવનાઓના આધારે યોગ્ય ડિવિડન્ડ નીતિ અપનાવશે.

લીસ્ટેડ સમાન કંપનીઓ સાથે સરખામણી

ઓફર ડોક્યુમેન્ટ મુજબ, કંપનીએ ૧૨ ફેબ્રુઆરી, ૨૦૨૪ સુધીમાં એન્ડ્યુરન્સ ટેક્નો અને ઈલેક્ટ્રોસ્ટીલ દર્શાવ્યું છે. જો કે, તેઓ ખરેખર ચુસ્ત રીતે તુલનાત્મક નથી.

માર્કેટ બેંકરનો ટ્રેક રેકર્ડ

છેલ્લા ત્રણ નાણાકીય વર્ષમાં જીવાયઆર કેપિટલ તરફથી આ ૨૧મો આદેશ છે, છેલ્લી ૧૦ સૂચિમાંથી, તમામ લિસ્ટિંગની તારીખે ૪.૭૬% થી ૩૬૬.૬૭% સુધીના પ્રીમિયમ સાથે ખુલેલ હતા.

નિષ્કર્ષ / રોકાણ વ્યૂહરચના

ટીસીએલ એક પ્રતિષ્ઠિત ઓટોમોટિવ આનુષંગિક કંપની છે અને તેણે નોંધાયેલા સમયગાળા માટે તેની ટોચ અને નીચેની લાઈનમાં વૃદ્ધિ નોંધાવી છે. મેનેજમેન્ટને અત્યાર સુધી સ્થાપિત વલણોમાં સુધારો કરવાનો વિશ્વાસ છે. ના. વ. ૨૪ વાર્ષિક કમાણીના આધારે, ઈશ્યૂ સંપૂર્ણ કિંમતનો દેખાય છે. રોકાણકારો મધ્યમથી લાંબા ગાળાના વળતર માટે રોકાણ કરી શકે છે. **૧૯ ફેબ્રુઆરી, ૨૦૨૪ ના રોજ બેંક હોલીડે હોવાને કારણે અંતિમ તારીખ એક દિવસ વધારીને ૨૦ ફેબ્રુઆરી, ૨૦૨૪ કરવામાં આવી છે.**

કલાહરિધાન ટ્રેન્ડસ એનએસઈ એસએમઈ આઈપીઓ પૃથ્થકરણ (અરજી કરી શકાય)

દિલીપ દાવડા *(Courtesy: Chittorgarh.com)*

- ● કંપની મુખ્યત્વે બીરબી સેગમેન્ટમાં ભરતકામ સાથે કાપડના ઉત્પાદન અને વેપારના વ્યવસાયમાં છે.
- ● તેણે ના. વ.૨૨ અને ના. વ. ૨૩ માટે સ્થિર ટોચની લાઈન નોંધાવી , પરંતુ ના. વ. ૨૩ માટે તેનો ચોખ્ખો નફો ચમત્કાર તરીકે નોંધાયો છે..
- ● કંપની અત્યંત સ્પર્ધાત્મક અને ખંડિત સેગમેન્ટમાં કાર્યરત છે.
- ● ના. વ. ૨૪ માટેના સુપર વાર્ષિક નફાના આધારે, ઈશ્યૂ વ્યાજબી કિંમતનો દેખાય છે.
- ● સારી રીતે જાણકાર/રોકડ સરપ્લસ રોકાણકારો મધ્યમ ગાળા માટે રોકાણ કરી શકે છે.

કંપની વિશેઃ

કાલહરિધાન ટ્રેન્ડ્ઝ લિ. (કેટીએલ) મુખ્યત્વે એમ્બ્રોઈડરી વર્ક્સ સાથે ફેબ્રિકના ઉત્પાદન અને વેપાર, ગ્રે કાપડનો વેપાર, ગ્રે કાપડની ખરીદી અને સૂટીંગ, શર્ટિંગ અને ડ્રેસ મટિરિયલ્સ તૈયાર કરવા માટે પ્રિન્ટિંગ અને ડાઈંગના વ્યવસાયમાં રોકાયેલ છે જે ફક્ત બીરબી માર્કેટમાં વેચાણ માટે છે. કંપની સૂટિંગ, શર્ટિંગ અને ડ્રેસ મટિરિયલ પ્રોડક્ટ્સ તૈયાર કરી રહી છે અને સમગ્ર વેચાણ બજાર પર ધ્યાન કેન્દ્રિત કરે છે.

તે પ્રથમ તબક્કાના જથ્થાબંધ વેપારીઓ છે, જે સીધા જ જથ્થાબંધ વેપારીઓને સામગ્રી સપ્લાય કરે છે. એમ્બ્રોઈડરી સેગમેન્ટના કિસ્સામાં, કંપની તેના પોતાના વ્યવસાય માટે તેમજ અન્ય ગ્રાહકો વતી એમ્બ્રોઈડરીનું કામ હાથ ધરે છે. આ ઉપરાંત કેટીએલ એમ્બ્રોઈડરી વર્ક આઉટ સોર્સ પણ મેળવે છે. કંપની ગ્રે કાપડની ખરીદી અને વેચાણ તેમજ સૂટીંગ, શર્ટિંગ અને ડ્રેસ મટિરિયલ્સનું પણ કામ કરે છે.

તેની પાસે દરરોજ ૧૫૦૦૦ મીટરની ક્ષમતા ધરાવતા બે એમ્બ્રોઈડરી ગૂંથણકામ મશીનો છે. વ્યાપારી પ્રવૃત્તિઓના વિસ્તરણના ભાગ રૂપે, અને આગળના એકીકરણના ભાગ રૂપે, કંપનીએ ફેબ્રુઆરી, ૨૦૧૮ માં ભાડાના ધોરણે ટેક્સટાઈલ ડાઈંગ અને પ્રિન્ટિંગ બિઝનેસ યુનિટનો પણ કબજો લીધો હતો, જ્યાં તે સૂટીંગ, શર્ટિંગની ડાઈંગ અને પ્રિન્ટિંગનું અને પોતાના ઉપયોગ માટે તેમજ જોબ વર્ક માટે પણ ડ્રેસ મટિરિયલનું કામ કરે છે.

તેની મુખ્ય વ્યવસાયિક પ્રવૃત્તિઓને મુખ્યત્વે બે વિભાગોમાં વિભાજિત કરી શકાય છે - ભરતકામ ગૂંથણકામ પ્રવૃત્તિઓ, અને - ક્લોથ્સ ડાઈંગ અને પ્રિન્ટિંગ પ્રવૃત્તિઓ. ૩૧ ડિસેમ્બર, ૨૦૨૩ સુધીમાં, તેમાં ૨૬૫ કોન્ટ્રાક્ટ લેબર સહિત ૨૭૭ કર્મચારીઓ હતા.

ઈશ્યૂની વિગત અને મૂડીનો ઈતિહાસ

આ કંપની મેઈડન આઈપીઓ દ્વારા તેનો રૂ. ૧૦ નો એક એવા ૪૯૯૮૦૦૦ ઈક્વીટી શેર રૂ. ૪૫ પ્રતિશેરના મુકરર ભાવે ઓફર કરી રૂ. ૨૨.૪૯ કરોડ એકત્રિત કરવા મુડી બજારમાં આવેલ છે. જાહેર ભરણા માટે આ ઈશ્યૂ તા.૧૫ ફેબ્રુઆરી ૨૦૨૪ ના રોજ ખુલશે છે અને તા.૨૦ ફેબ્રુઆરી ૨૦૨૪ ના રોજ બંધ થશે. ઓછામાં ઓછી અરજી ૩૦૦૦ શેર માટે અને તે પછી તેના ગુણાંકમાં કરવાની રહેશે. ફાળવણી પછી, શેર એનએસઈ એસએમઈ ઈમર્જ પર સૂચિબદ્ધ થશે.આ ઈસ્યુ કંપનીની આઈપીઓ પછીની પેઈડ-અપ મૂડીના ૨૯.૦૮% હિસ્સો ધરાવે છે. કંપની રૂ. ૧.૦૭ કરોડ આ આઈપીઓ માટે અને ચોખ્ખી આવકમાંથી તે રૂ. ૧૬.૦૭ કરોડ કાર્યકારી મૂડી માટે, અને રૂ. ૫.૩૫ કરોડ સામાન્ય કોર્પોરેટ હેતુઓ માટે ખર્ચશે.

આ ઈસ્યુ સંપૂર્ણપણે ઈન્ટરએક્ટિવ ફાઈનાન્સિયલ સર્વિસીસ લિ. દ્વારા સંચાલિત છે અને બિગશેર સર્વિસીસ પ્રાઈવેટ લિમિટેડ લિ. ઈશ્યુના રજીસ્ટ્રાર છે. સનફ્લાવર બ્રોકિંગ પ્રા. લિ. કંપની માટે બજાર નિર્માતા છે. ઈશ્યૂ ૧૫% ઈન્ટરેક્ટિવ દ્વારા અને ૮૫% સનફ્લાવર બ્રોકિંગ દ્વારા અન્ડરરાઈટ કરવામાં આવ્યો છે.

સમાન ધોરણે પ્રારંભિક ઈક્વિટી મૂડી જારી કર્યા પછી, કંપનીએ ડિસેમ્બર ૨૦૧૭ અને ઓગસ્ટ ૨૦૧૮ વચ્ચે શેર દીઠ રૂ.૨૦ના નિશ્ચિત ભાવે વધુ ઈક્વિટી શેર જારી કર્યા. તેણે જાન્યુઆરી ૨૦૧૯માં ૧૦ માટે ૭ અને જુલાઈ ૨૦૨૩માં ૧ માટે ૧ના રેશિયોમાં બોનસ શેર પણ જારી કર્યા છે. પ્રમોટરો દ્વારા શેરના સંપાદનની સરેરાશ કિંમત રૂ. ૪.૭૮, રૂ. ૫.૬૬, અને રૂ. ૫.૮૮ પ્રતિ શેર છે.

આઈપીઓ પછી, કંપનીની વર્તમાન પેઈડ-અપ ઈક્વિટી મૂડી રૂ. ૧૨.૧૯ કરોડ (૧૨૧૮૯૦૦૦ શેર) છે તે વધીને રૂ. ૧૭.૧૯ કરોડ (૧૭૧૮૭૦૦૦ શેર) થશે. આઈપીઓ પ્રાઈસના આધારે, કંપની રૂ.૭૭.૩૪ કરોડનું માર્કેટ કેપ નિહાળી રહી છે.

આર્થિક દેખાવ

આર્થિક દેખાવને મોરચે, છેલ્લા ત્રણ નાણાકીય વર્ષમાં , આ કંપનીએ કુલ આવક / ચોખ્ખો નફો રૂ. ૨૦.૪૯ કરોડ / રૂ. ૦.૪૦ કરોડ (ના. વ૨૧), રૂ. ૩૮.૪૨ કરોડ / રૂ. ૧.૧૫ કરોડ (ના. વ૨૨), અને રૂ. ૪૯.૧૨ કરોડ / રૂ. ૫.૦૪ કરોડ(ના. વ. ૨૩). નોંધાયેલ છે.

૩૧ઓક્ટોબર, ૨૦૨૩ના રોજ પૂરા થયેલા ના. વ. ૨૪ ના પૂર્વાર્ધ માટે, કંપનીએ કુલ આવક રૂ. ૮૪.૩૫ કરોડ અને ચોખ્ખો નફો ૪.૭૯ કરોડ મેળવેલ છે. છેલ્લા બે નાણાકીય વર્ષમાં, તેની ટોચની લાઈન સ્થિર રહી, પરંતુ ના. વ. ૨૩ અને ના. વ. ૨૪ના પૂર્વાર્ધ માટે તેની બોટમ લાઈનમાં વધારો થયો, જે ન તો માત્ર ભમર ખેંચાવે છે, અને આગળ જતા તેની ટકાઉપણાની ચિંતા પણ થાય છે.

છેલ્લા ત્રણ નાણાકીય વર્ષમાં તેણે સરેરાશ ઈપીએસ રૂ.૪.૯૨ દર્શાવેલ છે પણ ઓફર દસ્તાવેજમાં આરઓએનડબલ્યુ ડેટા ખુટે છે. ૩૦ સપ્ટેમ્બર ૨૦૨૩ ના રોજ ઈશ્યૂની કિંમત તેની એનએવી રૂ.૧૮.૮૦ ના આધારે ૧.૭૦ ની પી/બીવીથી આવે છે, અને આઈ પી ઓ પછીના એનએવી ૨૬.૪૨ ના આધારે ૨.૫૩ના પી/બીવીથી આવે છે.

જો આપણે ના. વ. ૨૪ ની કમાણીને વાર્ષિક ધોરણે ગણીએ અને તેને આઈપીઓ પછીની સંપૂર્ણ પાતળી પેઈડ-અપ ઈક્વિટી મૂડીને આધારે વહેંચીએ, તો

અનુસંધાન પાના નં. ૭ પર

DISCLAIMER: No financial information whatsoever published anywhere here should be construed as an offer to buy or sell securities, or as advice to do so in any way whatsoever. All matter published here is purely for educational and information purposes only and under no circumstances should be used for making investment decisions. Readers must consult a qualified financial advisor prior to making any actual investment decisions, based on information published here. With entry barriers, SEBI wants only well-informed investors to participate is such offers. With crazy recent listings, SME IPOs have started drawing the attention of investors across the board. However, as SME issues have entry barriers and continued low preference from broking community, any reader taking decisions based on any information published here does so entirely at own risk. Above information is based on information available as on date coupled with market perceptions. Author has no plans to invest in this offer

કલાહરિધાન ટ્રેન્ડસ

પાના નં. ૬ નું ચાલુ

માગવામાં આવેલ કિંમત ૮.૦૮ ના પી/ઈ પર આવે છે. આમ આ સમયગાળા માટે મેળવેલા સુપર પ્રોફિટ સાથે ઈશ્યૂ વ્યાજબી કિંમતે દેખાય છે. ના. વ. ૨૩ની કમાણીના આધારે પી/ઈ ૧૧.૬૩ પર આવે છે.

નોંધાયેલા સમયગાળા માટે, કંપનીએ પીએટી માર્જિન ૦.૮૪% (ના.વ.૨૧), ૧.૩૪% (ના.વ.૨૨), ૩.૬૨% (ના. વ.૨૩), ૧૯.૨૮% છે જયારે સદર સમયગાળા માટે આરઓસીઈ માર્જીન અનુક્રમે ૧૦.૧૬%, ૧૦.૩૫%, ૧૭.૩૯% નોંધાવેલ છે. જો કે તેમાં ના. વ. ૨૪ ના પૂર્વાર્ધનો પીએટી અને આરઓસીઈ માર્જીન વિગતો જોવા મળતી નથી.

ડિવિડન્ડ પોલિસી:

સંસ્થાપન પછી કંપનીએ કોઈ ડિવિડન્ડ જાહેર કર્યું નથી. તે તેની નાણાકીય કામગીરી અને ભાવિ સંભાવનાઓના આધારે સમજદાર ડિવિડન્ડ નીતિ અપનાવશે.

લીસ્ટેડ સમાન કંપનીઓ સાથે સરખામણી

ઓફર ડોક્યુમેન્ટ મુજબ, કંપનીએ એસપીએલ ઈન્ડ., કીટેક્ષ ગારમેન્ટ અને મોન્ટે કારલો ફેશનને તેમના લિસ્ટેડ પીઅર તરીકે દર્શાવ્યા છે. તેઓ ૧૭.૧, ૪૩.૬ અને ૧૩.૭ના પી/ઈ પર ટ્રેડિંગ કરી રહ્યા છે (૧૨ ફેબ્રુઆરી, ૨૦૨૪ મુજબ). જો કે, તેઓ ખરેખર ચૂસ્ત રીતે તુલનાત્મક નથી.

મર્ચંટ બેંકરનો ટ્રેક રેકર્ડ

છેલ્લા ત્રણ નાણાકીય વર્ષમાં ઈન્ટરેક્ટિવ ફાઈનાન્શિયલનો આ ૧૪મો આદેશ છે, છેલ્લી ૧૦ લિસ્ટિંગમાંથી લિસ્ટિંગની તારીખ ૩ ડિસ્કાઉન્ટ પરલ ૨ ભાવોભાવ અને બાકીના ૧.૪૬% થી ૨૦.૭૪% સુધીના પ્રીમિયમ સાથે ખોલવામાં આવેલ હતા,.

નિષ્કર્ષ / રોકાણ વ્યૂહરચના

કંપની અત્યંત સ્પર્ધાત્મક અને ખંડિત સેગમેન્ટમાં કાર્યરત છે. તે મુખ્યત્વે એમ્બ્રોઈડરી અને ગ્રે કાપડ સાથે ફેબ્રિકના ઉત્પાદન અને વેપાર માટે બીરબી મોડલ પર કામ કરે છે. ના. વ. ૨૪ વાર્ષિક સુપર કમાણીના આધારે, ઈશ્યૂ વ્યાજબી કિંમતનો લાગે છે, પરંતુ આગળ જતાં આવા માર્જિનના ટકાઉપણા અંગે ચિંતા ઊભી કરે છે. સારી રીતે જાણકાર/રોકડ સરપ્લસ રોકાણકારો મધ્યમ ગાળા માટે રોકાણનો વિચાર કરી શકે છે.

ઈન્ટીરીઅર્સ એન્ડ મોર એનએસઈ એસએમઈ આઈપીઓ પૃથ્થકરણ (દૂર રહો)

દિલીપ દાવડા *(Courtesy: Chittorgarh.com)*

- આઈએમએલ કૃત્રિમ ફૂલો અને અન્ય સુશોભન સામગ્રીના ઉત્પાદન અને વેપારના વ્યવસાયમાં છે.
- કંપનીએ ના.વ.૨૩ થી તેની ટોચની અને નીચેની લાઈનમાં વૃધ્ધિ દર્શાવી છે.
- ના. વ.૨૩ થી બોટમ લાઈનમાં આવેલો ઉછાળો ભમર ખેંચે છે અને તેની ટકાઉપણાની ચિંતા વધારે છે.
- ના. વ. ૨૪ સુપર વાર્ષિક કમાણીના આધારે, ઈશ્યૂની કિંમત આકમક લાગે છે.
- આ મોંઘા સોદાને દૂર રહેવામાં કોઈ નુકસાન નથી.

કંપની વિશે:

ઈન્ટીરીઅર્સ એન્ડ મોર લિ. (આઈએમએલ) કૃત્રિમ ફૂલોના વેપાર, તેમની આયાત અને સ્થાનિક સ્તરે વેચાણ પર ધ્યાન કેન્દ્રિત કરી રહી છે. કૃત્રિમ ફૂલ વાસ્તવિક ફૂલ જેવું લાગે છે પરંતુ તે પ્રકૃતિમાં નાશ પામતું નથી, તેથી તેનો ભારતીય બજારોમાં સામાન્ય રીતે ઉપયોગ થાય છે. કૃત્રિમ ફૂલોનો સામાન્ય રીતે લગ્ન, ઉજવણી, કોર્પોરેટ સેટિંગ્સ અને ઘરની સજાવટમાં ઉપયોગ થાય છે. કંપની એક દાયકાથી વધુ સમયથી તમામ કદના વ્યવસાયોને સેવા આપી રહી છે.

કૃત્રિમ ફૂલો સાથે તેની સફળતા બાદ, કંપનીએ સુશોભન વસ્તુઓ જેમ કે વાઝ, છોડ, પ્લાન્ટર્સ, વેડિંગ પ્રોપ્સ, લાઈટ, ફર્નિચર, ફેબ્રિક, ઝુમ્મર, મીણબત્તીઓ, સુગંધ અને અન્ય સંબંધિત ડેકોર વસ્તુઓમાં વિસ્તરણ કર્યું. આજની તારીખે, તે ગુણવત્તાયુક્ત કૃત્રિમ ફૂલો, છોડ અને અન્ય ઘર અને ઓફિસની સજાવટની વસ્તુઓના ઉત્પાદક અને વેપારી છે. કંપની સ્થાનિક અને વિદેશી બજારોમાંથી કાચો માલ મેળવે છે.

કંપનીની પ્રાથમિક આવક કૃત્રિમ ફૂલો, છોડ અને પાંદડાઓના વેચાણમાંથી પેદા થાય છે. કૃત્રિમ ફૂલો, છોડ અને પાંદડા તેના વ્યવસાયનું મુખ્ય કેન્દ્ર છે. કંપની તેની અન્ય પ્રોડક્ટ કેટેગરીના વિકાસ અને વિસ્તરણમાં રોકાણ કરવાનું ચાલુ રાખે છે. ૩૧ ડિસેમ્બર, ૨૦૨૩ સુધીમાં, તેના પગારપત્રક પર ૯૩ કર્મચારીઓ હતા.

ઈશ્યૂની વિગત અને મૂડીનો ઈતિહાસ

આ કંપની મેઈડન બુકબિલ્ડીંગ આઈપીઓ દ્વારા તેનો રૂ. ૧૦ નો એક એવા ૧૮૫૦૪૦૦ ઈક્વીટી શેર (રૂ. ૪૨.૦૦ કરોડની કિંમતના) ઓફર કરીમૂડી બજારમાં આવી રહી છે. આ માટે તથે રૂ. ૨૧૬ થી રૂ. ૨૨૭નું પ્રાઈઝબેન્ડ નક્કી કરેલ છે. જાહેર ભરણા માટે આ ઈશ્યૂ તા.૧૫ ફેબ્રુઆરી ૨૦૨૪ ના રોજ ખુલશે છે અને તા.૨૦ ફેબ્રુઆરી ૨૦૨૪ ના રોજ બંધ થશે. ઓછામાં ઓછી અરજી ૬૦૦ શેર માટે અને તે પછી તેના ગુણાંકમાં કરવાની રહેશે. ફાળવણી પછી, શેર એનએસઈ એસએમઈ ઈમર્જ પર સૂચિબદ્ધ થશે.આ ઈસ્યુ કંપનીની આઈપીઓ પછીની પેઈડ-અપ મૂડીના ૨૬.૪૫% હિસ્સો ધરાવે છે. આઈપીઓ ફંડની ચોખ્ખી આવકમાંથી, તે રૂ. ૪.૫૦ કરોડ ચોક્કસ દેવાની ચુકવણી/ પૂર્વચુકવણી માટે, રૂ. ૨૫.૦૦ કરોડ કાર્યકારી મૂડી અને બાકીના સામાન્ય કોર્પોરેટ હેતુઓ માટે ખર્ચશે.

આ ઈસ્યુ માત્ર ગ્રેટેક્સ કોર્પોરેટ સર્વિસીસ લિ. દ્વારા સંચાલિત છે અને બિગશેર સર્વિસીસ પ્રાઈવેટ લિમિટેડ આ ઈશ્યુના રજીસ્ટ્રાર છે.ગ્રેટેક્સ ગ્રુપની ગ્રેટેક્સ શેર બ્રોકિંગ લિ. કંપની માટે બજાર નિર્માતા છે. આ ઈશ્યુ ગ્રેટેક્સ કોર્પ દ્વારા અન્ડરરાઈટ કરવામાં આવ્યો છે. અને ગ્રેટેક્સ ૫૦:૫૦ બેઝ પર વહેંચશે.

કંપનીએ અત્યાર સુધીમાં સમગ્ર ઈક્વિટી મૂડી સમાન ધોરણે જારી કરેલા છે અને જૂન ૨૦૨૩માં ૧ માટે ૨ના રેશિયોમાં બોનસ શેર પણ આપ્યા છે. પ્રમોટરો દ્વારા શેરના સંપાદનની સરેરાશ કિંમત રૂ. ૩.૩૩, રૂ. ૪.૩૯, રૂ. ૪.૬૯, રૂ. ૫.૦૮, અને રૂ. ૫.૬૭ પ્રતિ શેર છે.

આઈપીઓ પછી, કંપનીની વર્તમાન પેઈડ-અપ ઈક્વિટી મૂડી રૂ. ૫.૧૫ કરોડ છે તે વધીને રૂ. ૭.૦૦ કરોડ થશે. આઈપીઓ પ્રાઈસના આધારે, કંપની રૂ.૧૫૮.૮૦ કરોડનું માર્કેટ કેપ નિહાળી રહી છે.

આર્થિક દેખાવ

આર્થિક દેખાવને મોરચે, છેલ્લા ત્રણ નાણાકીય વર્ષમાં , આ કંપનીએ કુલ આવક / ચોખ્ખો નફો રૂ. ૬.૬૩ કરોડ /રૂ. ૦.૪૩ કરોડ (ના. વ.૨૧), રૂ. ૯.૯૯ કરોડ /રૂ. ૧.૦૪ કરોડ (ના. વ.૨૨), અને રૂ. ૨૫.૨૭ કરોડ /રૂ. ૫.૯૩ કરોડ(ના. વ. ૨૩). નોંધાયેલ છે.

૩૧ ડીસેમ્બર ૨૦૨૩ના રોજ પૂરા થયેલા ના. વ. ૨૪ ના પૂર્વાર્ધ માટે, કંપનીએ કુલ આવક રૂ.૧૮.૫૪ કરોડ અને ચોખ્ખો નફો ૩.૫૫ કરોડ મેળવેલ છે. ના. વ. ૨૩ થી તેની નીચેની લાઈનમાં અચાનક વધારો તેની ટકાઉપણા પર ભમર ખેંચાવે છે અને ચિંતા વધારે છે.

મેનેજમેન્ટ દાવો કરે છે કે આ સેગમેન્ટમાં પ્રવેશ અવરોધો છે અને તેથી તેઓ તેમની નાણાકીય કામગીરી માટે પોસ્ટ કરાયેલા વલણોને જાળવી રાખવા માટે વિશ્વાસ ધરાવે છે. જો કે, સેગમેન્ટ ખૂબ જ ખંડિત છે અને માર્જિન પર જોખમ ઊભું કરી શકે છે.

છેલ્લા ત્રણ નાણાકીય વર્ષમાં તેણે સરેરાશ ઈપીએસ રૂ.૬.૬૭ અને સરેરાશ આરઓએનડબલ્યુ ૪૧.૯૫ ટકા દર્શાવેલ છે. ૩૧ ડીસેમ્બર, ૨૦૨૩ ના રોજ ઈશ્યૂની કિંમત તેની એનએવી રૂ.૨૬.૨૩ ના આધારે ૮.૬૫ ની પી/બીવીથી આવે છે, અને આઈ પી ઓ પછીના એનએવી ૨૬.૪૨ ના આધારે ૨.૫૩ના પી/બીવીથી આવે છે. આઈપીઓપ્રાઈસ બેન્ડ જાહેરાતમાં આ આઈપીઓ માટે આઈપીઓ પછીનો એનએવી ડેટા ખૂટે છે.

જો આપણે ના. વ. ૨૪ ની કમાણીને વાર્ષિક ધોરણે ગણીએ અને તેને આઈપીઓ પછીની સંપૂર્ણ પાતળી પેઈડ-અપ ઈક્વિટી મૂડીને આધારે વહેંચીએ, તો માગવામાં આવેલ કિંમત ૩૩.૫૮ ના પી/ઈ પર આવે છે. આમ આ ઈશ્યુ આકમક કિંમતે આવેલ છે.

નોંધાયેલા સમયગાળા માટે, કંપનીએ પીએટી માર્જિન ૬.૭૪% (ના. વ.૨૧), ૧૦.૫૬% (ના. વ.૨૨), ૨૩.૮૫% (ના. વ.૨૩), ૧૯.૨૪% (૯માસ-ના. વ.૨૪),છે જયારે સદર સમયગાળા માટે આરઓસીઈ માર્જીન અનુક્રમે ૭.૫૧%, ૧૪.૬૦%, ૭૫.૫૮%, ૩૭.૨૧%નોંધાવેલ છે.

ડિવિડન્ડ પોલિસી:

કંપનીએ ઓફર ડોક્યુમેન્ટના રિપોર્ટ કરેલા સમયગાળા માટે કોઈ ડિવિડન્ડ જાહેર કર્યું નથી. તે તેની નાણાકીય કામગીરી અને ભાવિ સંભાવનાઓના આધારે સમજદાર ડિવિડન્ડ નીતિ અપનાવશે.

લીસ્ટેડ સમાન કંપનીઓ સાથે સરખામણી

ઓફર ડોક્યુમેન્ટ મુજબ, કંપનીએ એસપીએલ ઈન્ડ., કીટેક્ષ ગારમેન્ટ અને મોન્ટે કારલો ફેશનને તેમના લિસ્ટેડ પીઅર તરીકે દર્શાવ્યા છે. તેઓ ૧૭.૧, ૪૩.૬ અને ૧૩.૭ના પી/ઈ પર ટ્રેડિંગ કરી રહ્યા છે (૧૨ ફેબ્રુઆરી, ૨૦૨૪ મુજબ). જો કે, તેઓ ખરેખર ચૂસ્ત રીતે તુલનાત્મક નથી.

મર્ચંટ બેંકરનો ટ્રેક રેકર્ડ

ચાલુ નાણાકીય વર્ષમાં ગ્રેટેક્સ કોર્પોરેટ તરફથી આ ૨૦મો આદેશ છે, છેલ્લા ૧૦ લિસ્ટિંગમાંથી, લિસ્ટિંગની તારીખે ૩ ડિસ્કાઉન્ટ પર ખોલવામાં આવ્યા છે, ૧ ભાવોભાવ અને બાકીના૪.૨૬% થી ૯૦% સુધીના પ્રીમિયમ સાથે ખુલેલ છે.

નિષ્કર્ષ / રોકાણ વ્યૂહરચના

કંપની ડેકોરેશન અને મેન્યુફેક્ચરિંગના વ્યવસાયમાં છે અને કૃત્રિમ ફૂલો પર મુખ્ય ધ્યાન કેન્દ્રિત કરીને સુશોભન ઉત્પાદનોમાં વેપાર કરે છે. ના.વ. ૨૩ થી તેની ટોચ અને નીચેની લાઈનમાં અચાનક ઉછાળો ભમર ખેંચે છે અને તેની ટકાઉપણાની ચિંતા વધારે છે. ના. વ. ૨૪ સુપર વાર્ષિક કમાણીના આધારે, ઈશ્યૂની કિંમત આકમક લાગે છે. આઈપીઓ પછી સ્મોલ ઈક્વિટી બેઝ મેઈનબોર્ડ પર સ્થળાંતર માટે લાંબા સમય સુધી સગર્ભાવસ્થાનો સંકેત આપે છે. આ મોંઘી સોદાને છોડવામાં કોઈ નુકસાન નથી.

એટમાસ્ટકો એનએસઈ એસએમઈ આઈપીઓ પૃથ્થકરણ (અરજી કરી શકાય)

દિલીપ દાવડા *(Courtesy: Chittorgarh.com)*

- કંપની ટર્નકી પ્રોજેક્ટ્સ પ્રદાન કરતી ઈપીસી કોન્ટ્રાક્ટર છે.
- તે પ્રોજેક્ટ મેનેજમેન્ટ સોલ્યુશન્સ પણ પૂરા પાડે છે અને સંરક્ષણ સેગમેન્ટમાં સાહસ કર્યું છે.
- સંરક્ષણ વિભાગની પ્રવૃત્તિઓ હજુ શરૂ થઈ નથી.
- ના. વ. ૨૪ વાર્ષિક સુપર કમાણીના આધારે, ઈશ્યૂ સંપૂર્ણ કિંમતનો દેખાય છે.
- સારી રીતે જાણકાર રોકાણકારો મધ્યમથી લાંબા ગાળાના વળતર માટે રોકાણ કરી શકે છે.

કંપની વિશે:

એટમાસ્ટકો લિ. એક આઈએસઓ ૯૦૦૧-૨૦૧૫,આઈએસઓ ૯૦૦૧-૨૦૧૫,આઈએસઓ ૪૫૦૦૧-૨૦૧૮ અને આઈએસઓ ૧૪૦૦૧-૨૦૧૫ પ્રમાણિત કંપની ફેરસ અને નોન-ફેરસ સેક્ટરમાં ટર્નકી/એન્જિનિયરિંગ પ્રોક્યોરમેન્ટ એન્ડ કન્સ્ટ્રક્શન કંપની (ઈપીસી) કોન્ટ્રાક્ટના અમલીકરણના વ્યવસાયમાં રોકાયેલ છે. અને મલ્ટી-ડિસિપ્લિનરી સેવાઓ અને પ્રોજેક્ટ મેનેજમેન્ટ સોલ્યુશન્સ આ અંતિમ ઉકેલ પુરા પાડે છે.

કંપની ઉત્પાદિત ઉત્પાદનોમાં પણ છે એટલે કે વિવિધ ઔદ્યોગિક ઉપયોગો અને અન્ય આવક જેમ કે સીલિંગ ગર્ડર, રેલ્વે ગર્ડર, કોલમ્સ અને બ્રેકીંગ્સ, બોલ્ટેડ સ્ટ્રક્ચર્સ, ઈક્વિપમેન્ટ્સ અને ડક્ટ પ્રેશર, બોક્સ કોલમ વગેરે માટે ચોકસાઈવાળા સાધનો અને ભારે ફેબ્રિકેશન સ્ટ્રક્ચર્સની ડિઝાઈન, ઉત્પાદન અને પુરવઠો પુરા પાડે છે, જેનો ઉપયોગ પાવર અને એનર્જી, સ્ટીલ પ્લાન્ટ્સ, સિમેન્ટ પ્લાન્ટ્સ, રેલવે બ્રિજ, વોટર ટ્રીટમેન્ટ પ્લાન્ટ્સ, રિફાઈનરી અને ફર્ટિલાઈઝર પ્લાન્ટ્સ, પ્રી-એન્જિનિયર બિલ્ડીંગ વગેરેમાં થાય છે. તે ભારે માળખાના ઉત્પાદન અને ફેબ્રિકેશનના કામ સાથે સંકળાયેલા પ્રોજેક્ટ્સનો અમલ કરવાનો બે દાયકાથી વધુનો અનુભવ ધરાવે છે.

તે સ્ટીલ, આયર્ન, રાસાયણિક એલોય, ધાતુઓ, ગ્રાઈન્ડીંગ વ્હીલ્સ, વેલ્ડીંગ ઈલેક્ટ્રોડ, ઘર્ષક, ઔદ્યોગિક હેલ્મેટના વેપારના વ્યવસાયમાં પણ રોકાયેલ છે જેનો ઔદ્યોગિક ઉપયોગ માટે વ્યાપકપણે ઉપયોગ થાય છે. તેનો હેતુ સ્ટીલ ફેબ્રિકેશનના ઉત્પાદન અને ઈપીસી/ટર્નકી પ્રોજેક્ટ્સના અમલીકરણના ક્ષેત્રમાં મજબૂતીનું નિર્માણ કરવાનું ચાલુ રાખવાનો છે. ફેરસ અને નોન-ફેરસ ક્ષેત્રોમાં, ખનિજ પ્રક્રિયા. કમ્પોઝિટ ગર્ડર અને અન્ય સ્ટીલ પ્લેટ ગર્ડરના ફેબ્રિકેશન માટે ક્વોલિટી એશ્યોરન્સ સિવિલ ડિરેક્ટોરેટ, રિસર્ચ ડિઝાઈન્સ, સ્ટાન્ડર્ડ ઓર્ગેનાઈઝેશન, રેલ્વે મંત્રાલય અને ભારત સરકાર દ્વારા જારી કરાયેલ મંજૂર વિક્રેતાઓની મુખ્ય યાદીમાં કંપનીને માન્ય વિક્રેતા તરીકે ઓળખવામાં આવે છે.

તેના ગ્રાહક આધારમાં પાવર પ્લાન્ટ્સ, રિફાઈનરીઓ, સ્ટીલ પ્લાન્ટ્સ, રેલવે, સિમેન્ટ પ્લાન્ટ્સ, ઔદ્યોગિક અને ઈન્ફ્રાસ્ટ્રક્ચર, કેમિકલ્સ, ફાર્માસ્યુટિકલ્સ, પેટ્રોકેમિકલ્સ, રિફાઈનરીઓ, પાવર, ઓઈલ એન્ડ ગેસ એક્સ્પ્લોરેશન વગેરે સહિતના વિવિધ ઉદ્યોગોનો સમાવેશ થાય છે.

તેણે તેની સંપૂર્ણ માલિકીની પેટાકંપની (ડબલ્યુઓએસ) માટે ૨૨ જુલાઈ, ૨૦૨૦ ના રોજ ખાસ કરીને લશ્કરી એપ્લિકેશન અને મહિલા સૈનિકો માટે સંપૂર્ણ શરીર રક્ષક અને બુલેટ પ્રૂફ જેકેટ્સ અને હેલ્મેટના ઉત્પાદન સંબંધિત પ્રવૃત્તિઓનો વ્યવસાય ચાલુ રાખવા માટે એટમાસ્ટકો ડિફેન્સ સિસ્ટમ્સ પ્રાઈવેટ લિમિટેડ નામની એક અલગ કાનૂની એન્ટિટીની સ્થાપના કરી, જો કે, તેની હુઝ એટમાસ્ટકો ડિફેન્સ સિસ્ટમ પ્રાઈવેટ લિમિટેડે તેનું ઉત્પાદન શરૂ કર્યું નથી. ૩૧ ઓગસ્ટ, ૨૦૨૩ સુધીમાં, તેના પગારપત્રક પર ૨૭૬ કર્મચારીઓ હતા.

ઈશ્યૂની વિગત અને મૂડીનો ઈતિહાસ

આ કંપની મેઈડન આઈપીઓ દ્વારા તેનો રૂ. ૧૦ નો એક એવા ૭૩૦૫૬૦૦ ઈક્વીટી શેર રૂ. ૭૭ પ્રતિશેરના મુકરર ભાવે ઓફર કરી રૂ. ૫૬.૨૫ કરોડ એકત્રિત કરવા મૂડી બજારમાં આવેલ છે. આ ઈસ્યુમાં ૫૪૮૦૦૦૦ નવા

અનુસંધાન પાના નં. ૮ પર

એટમાસ્ટકો ટ્રેન્ડસ

પાના નં. ૭ નું ચાલુ

ઈક્વિટી શેર્સ (કિંમત રૂ. ૪૨.૨૦ કરોડ) અને ૧૮૨૫૬૦૦ શેર બાય ઑફર ફોર સેલ (ઓએફએસ) રૂ. ૧૪.૦૫ કરોડ છે.જાહેર ભરણા માટે આ ઈશ્યૂ તા.૧૫ ફેબ્રુઆરી ૨૦૨૪ ના રોજ ખુલશે છે અને તા.૨૦ ફેબ્રુઆરી ૨૦૨૪ ના રોજ બંધ થશે. ઓછામાં ઓછી અરજી ૧૬૦૦ શેર માટે અને તે પછી તેના ગુણાંકમાં કરવાની રહેશે. ફાળવણી પછી, શેર એનએસઈ એસએમઈ ઈમર્જ પર સૂચિબદ્ધ થશે.આ ઈસ્યુ કંપનીની આઈપીઓ પછીની પેઈડ-અપ મૂડીના ૨૯.૫૩% હિસ્સો ધરાવે છે. કંપની રૂ. ૬.૭૫ કરોડ આ આઈપીઓ માટે અને તાજા ઈક્વિટી ઈશ્યૂની ચોખ્ખી આવકમાંથી, તે રૂ. ૧૧.૭૮ કરોડ કાર્યકારી મૂડી માટે, રૂ. ૧૦.૪૧ કરોડ અસુરક્ષિત લોડની ચુકવણી/ પૂર્વચુકવણી માટે અને રૂ. ૧૩.૨૬ કરોડ સામાન્ય કોર્પોરેટ હેતુઓ માટે ખર્ચશે.

કંપનીએ બજાર નિર્માતા માટે ૩૬૬૪૦૦ ઈક્વિટી શેર અનામત રાખ્યા છે, અને બાકીનામાંથી, તેણે નાના રોકાણકારો માટે ૩૪૬૯૬૦૦ શેર કરતાં વધુ નહીં અને નોન-રિટેલ રોકાણકારો માટે ઓછામાં ઓછા ૩૪૬૯૬૦૦ શેર ફાળવ્યા છે.

આ ઈસ્યુ સંપૂર્ણપણે એફિનિટી ગ્લોબલ કેપિટલ માર્કેટ પ્રા. લિ. દ્વારા સંચાલિત છે. લિ., અને કેમિયો કોર્પોરેટ સર્વિસિસ લિ. ઈશ્યુના રજીસ્ટ્રાર છે. અસનાની સ્ટોક બ્રોકર પ્રા. લિ. કંપની માટે બજાર નિર્માતા છે. ઈસ્યુ એફિનિટી ગ્લોબલ દ્વારા ૧૫% અને કમ્ફર્ટ સિક્યોરિટીઝ લિમિટેડ દ્વારા ૮૫% માટે અન્ડરરાઈટ કરવામાં આવ્યો છે.

સમાન ધોરણે પ્રારંભિક/ રૂપાંતરિત ઈક્વિટી મૂડી જારી કર્યા પછી, કંપનીએ સપ્ટેમ્બર ૨૦૦૪ અને નવેમ્બર ૨૦૧૩ વચ્ચે શેર દીઠ રૂ.૧૪.૧૩ - રૂ. ૧૩૦ ની કિંમતની શ્રેણીમાં વધુ ઈક્વિટી શેર જારી કર્યા. . તેણે જૂન ૨૦૧૮માં ૧ માટે ૨૦ અને ઓક્ટોબર ૨૦૨૩માં ૧ માટે ૦.૩ના ગુણોત્તરમાં બોનસ શેર પણ જારી કર્યા છે. પ્રમોટરો દ્વારા શેરના સંપાદનની સરેરાશ કિંમત રૂ. ૦.૩૭, રૂ. ૧.૪૦, રૂ. ૬.૦૦, અને રૂ. ૭.૩૭ પ્રતિ શેર છે.

આઈપીઓ પછી, કંપનીની વર્તમાન પેઈડ-અપ ઈક્વિટી મૂડી રૂ. ૧૯.૨૬ કરોડ છે તે વધીને રૂ. ૨૪.૭૪ કરોડ થશે. આઈપીઓ પ્રાઈસના આધારે, કંપની રૂ.૧૯૦.૪૬ કરોડનું માર્કેટ કેપ નિહાળી રહી છે.

આર્થિક દેખાવ

આર્થિક દેખાવને મોરચે, છેલ્લા ત્રણ નાણાકીય વર્ષમાં , આ કંપનીએ (કોન્સોલીડેટેડ આધારે) કુલ આવક / ચોખ્ખો નફો રૂ. ૬૯.૯૧ કરોડ /રૂ. ૦.૬૦ કરોડ (ના. વ. ૨૧), રૂ. ૯૪.૬૮ કરોડ /રૂ. ૩.૨૩ કરોડ (ના. વ. ૨૨), અને રૂ. ૨૪૨.૭૯ કરોડ /રૂ. ૧૨.૭૮ કરોડ (ના. વ. ૨૩)(ના. વ. ૨૩) નોંધાયેલ છે.

૩૧ ઑગષ્ટ ૨૦૨૩ના રોજ પૂરા થયેલા ના. વ. ૨૪ ના ૫ માસ માટે, કંપનીએ કુલ આવક રૂ.૬૭.૦૦ કરોડ અને ચોખ્ખો નફો ૬.૨૯ કરોડ મેળવેલ છે. આશ્ચર્યની વાત એ છે કે આ કંપનીનો ડેટા રૂ. ૦૦૦ (હજારો) છે.

છેલ્લા ત્રણ નાણાકીય વર્ષમાં તેણે સરેરાશ ઈપીએસ રૂ.૫.૧૧ છે. ઓફર દસ્તાવેજમાં સરેરાશ આરઓએનડબલ્યુ ડેટા ખૂટે છે. ૩૧ ઑગષ્ટ, ૨૦૨૩ ના રોજ ઈશ્યૂની કિંમત તેની એનએવી રૂ.૪૨.૧૬ના આધારે ૧.૮૩ ની પી/બીવીથી આવે છે, અને આઈ પી ઓ પછીના એનએવી ૨૬.૪૨ ના આધારે ૨.૫૩ના પી/બીવીથી આવે છે. ઓફર ડોકયુમેન્ટમાં આઈપીઓ પછીનો એન એ વી ડેટા ગુમ છે.

જો આપણે ના. વ. ૨૪ ની કમાણીને વાર્ષિક ધોરણે ગણીએ અને તેને આઈપીઓ પછીની સંપૂર્ણ પાતળી પેઈડ-અપ ઈક્વિટી મૂડીને આધારે વહેંચીએ, તો માગવામાં આવેલ કિંમત ૧૨.૬૨ ના પી/ઈ પર આવે છે. આમ ઈશ્યૂ સંપૂર્ણ કિંમતનો દેખાય છે. ના. વ. ૨૩ થી તેની બોટમ લાઈનમાં અચાનક વધારો તેની ટકાઉપણા પર ભમર ખેંચે છે અને ચિંતા વધારે છે કારણ કે તે સ્પર્ધાત્મક સેગમેન્ટમાં કાર્યરત છે.

નોંધાયેલા સમયગાળા માટે, કંપનીએ પીએટી માર્જિન ૦.૮૭% (ના. વ.૨૧), ૩.૪૫% (ના. વ.૨૨), ૫.૨૮% (ના. વ.૨૩), ૯.૬૬% (પમાસ-ના. વ.૨૪),છે જયારે સદર સમયગાળા માટે આરઓસીઈ માર્જીન અનુક્રમે ૧૫.૦૭%, ૨૦.૩૮% ૨૯.૯૧%, ૧૫.૧૫% નોંધાવેલ છે.

ડિવિડન્ડ પોલિસી:

તેમની કંપનીએ તેની સ્થાપના પછી કોઈ ડિવિડન્ડ જાહેર કર્યું નથી. તે તેની નાણાકીય કામગીરી અને ભાવિ સંભાવનાઓના આધારે સમજદાર ડિવિડન્ડ નીતિ અપનાવશે.

લીસ્ટેડ સમાન કંપનીઓ સાથે સરખામણી

ઓફર ડોક્યુમેન્ટ મુજબ, આ કંપની સાથે સરખાવી શકાય તેવી કોઈ લીસ્ટેડ કંપની નથી.

મર્ચંટ બેંકરનો ટ્રેક રેકર્ડ

વર્તમાન નાણાકીય વર્ષમાં એફિનિટી ગ્લોબલ તરફથી આ ત્રીજો આદેશ છે, છેલ્લી ૨ સૂચિઓમાંથી, લિસ્ટિંગની તારીખે૧ ભાવોભાવ અને એક ૩૦.૪૩% ના પ્રીમિયમ પર ખુલેલ છે.

નિષ્કર્ષ / રોકાણ વ્યૂહરચના

કંપની એક ઈપીસી કોન્ટ્રાક્ટર છે અને તેણે પ્રોજેક્ટ મેનેજમેન્ટ સોલ્યુશન્સ અને બુલેટપ્રૂફ જેકેટ્સ/હેલ્મેટ વગેરે જેવા સંરક્ષણ સંબંધિત ઉત્પાદનોમાં વૈવિધ્યીકરણ કર્યું છે. જો કે, સંરક્ષણ વિભાગની પ્રવૃત્તિઓ હજુ શરૂ થવાની બાકી છે. ના. વ. ૨૪ વાર્ષિક સુપર કમાણીના આધારે, ઈશ્યૂ સંપૂર્ણ કિંમતનો દેખાય છે. સારી રીતે જાણકાર રોકાણકારો મધ્યમથી લાંબા ગાળાના પુરસ્કારો માટે ફંડ પાર્ક કરી શકે છે.

એસ્કોનેટ ટેકનો એનએસઈ એસએમઈ આઈપીઓ પૃથ્થકરણ (અરજી કરી શકાય)

દિલીપ દાવડા *(Courtesy: Chittorgarh.com)*

- ઈટીએલ તમામ પ્રકારની આઈટી જરૂરિયાતો અને સંબંધિત ઉકેલોમાં રોકાયેલ છે.
- કંપનીએ તેની ટોચની અને નીચેની લાઈનમાં વૃદ્ધિ દર્શાવી હતી, પરંતુ નાણાકીય વર્ષ ૨૩ થી બમ્પર નફો નોંધાવ્યો હતો.
- ના. વ. ૨૪ વાર્ષિક સુપર કમાણીના આધારે, ઈશ્યૂ સંપૂર્ણ કિંમતનો દેખાય છે.
- સારી રીતે જાણકાર રોકાણકારો મધ્યમથી લાંબા ગાળાના પુરસ્કારો માટે અરજી કરી શકે છે.

કંપની વિશે:

એસ્કોનેટ ટેકનોલોજીસ લી. (ઈટીએલ) ઉચ્ચ-પ્રદર્શન સુપરકોમ્પ્યુટિંગ સોલ્યુશન્સ, ડેટા સેન્ટર સુવિધાઓ, સ્ટોરેજ સર્વર્સ, નેટવર્ક સુરક્ષા, વર્ચ્યુઅલાઈઝેશન અને ડેટા સંરક્ષણ જેવી વિશાળ શ્રેણીની આઈટી જરૂરિયાતોને પૂર્ણ કરવાના વ્યવસાયમાં રોકાયેલ છે. તેના વ્યાપક ઉકેલો એસએમઈ, મોટા સાહસો અને જાહેર ક્ષેત્રના ગ્રાહકોની જરૂરિયાતો પૂરી કરે છે. વધુમાં, એસ્કોનેટ તેની સંપૂર્ણ માલિકીની પેટાકંપની, ઝી ક્લાઉડ સેવાઓ દ્વારા ક્લાઉડ સર્વિસ ડોમેનમાં તેની ક્ષમતાઓનો વિસ્તાર કરે છે, જે સુનિશ્ચિત કરે છે કે ગ્રાહકોને અત્યાધુનિક ટેકનોલોજી અને સીમલેસ આઈટી ઈન્ફ્રાસ્ટ્રક્ચરનો અનુભવ છે.

આ સમગ્ર પ્રવાસ દરમિયાન, એસ્કોનેટે માત્ર અનુભવ જ નહીં, પણ નીચે દર્શાવેલ ખાનગી અને જાહેર ક્ષેત્રની સંસ્થાઓના ગ્રાહકોનો સમૂહ પણ મેળવ્યો છે. આ હકારાત્મક ઉત્ક્રાંતિ શ્રેષ્ઠતા, નવીનતા અને વ્યાપક ક્લાયન્ટ સપોર્ટ માટે આ કંપનીની પ્રતિબદ્ધતા દર્શાવે છે. એક વિશ્વાસુ ભાગીદાર તરીકે, તે માત્ર ઉકેલો જ નહીં, પરંતુ અનુરૂપ વ્યૂહરચનાઓ પ્રદાન કરે છે જે તેના ગ્રાહકોને ટેક્નોલોજીના ઝડપથી વિકસતા લેન્ડસ્કેપમાં ખીલવા માટે સક્ષમ બનાવે છે.

ભારતીય બજારમાં માંગને ઓળખીને, એસ્કોનેટએ તેની બ્રાન્ડ, હેક્ઝાડેટા રજૂ કરી, જે ઉચ્ચ-પ્રદર્શન સર્વર્સ, વર્કસ્ટેશન્સ અને સ્ટોરેજ સિસ્ટમ્સમાં વિશેષતા ધરાવે છે. વધુમાં,એનવીઆઈડીઆઈએ સાથે ઈટીએલના વ્યૂહાત્મક સહયોગથી આર્ટિફિશિયલ ઈન્ટેલિજન્સ (એઆઈ) અને મશીન લર્નિંગ (એમએલ) ડોમેનમાં તેની વૃદ્ધિ થઈ છે, જેનાથી તેના સર્વર્સ અને વર્કસ્ટેશનમાં વધારો થયો છે. ૨૦૨૨ માં, સેવાઓની ક્ષિતિજને વિસ્તૃત કરવા માટે, આ કંપનીએ ઝીકલાઉડ સેવાઓ પ્રાઈવેટ લિમિટેડની સ્થાપના કરી (ત્યારબાદ "ઝીકલાઉડ સેવાઓ" તરીકે સંદર્ભ લો) અને પછીથી ૨૦૨૩ માં સંપૂર્ણ માલિકીની પેટાકંપની તરીકે શેર સ્વેપ વ્યવસ્થા દ્વારા ઝીકલાઉડ સેવાઓ હસ્તગત કરી.

ઝીકલાઉડ સેવાઓ, આપત્તિ પુનઃપ્રાપ્તિ સેવાઓ, વ્યવસ્થાપિત ક્લાઉડ સેવાઓ, ખાનગી ક્લાઉડ, દાસ સેવાઓ જેવી વિવિધ વ્યવસાયિક જરૂરિયાતોને પહોંચી વળવા તેમના બ્રાન્ડ નામ અવેલેબલઅસ દ્વારા ક્લાઉડ-આધારિત સેવાઓની વ્યાપક શ્રેણી પ્રદાન કરવામાં નિષ્ણાત છે.આ કંપની એક મજબૂત સૂટ સર્વર સોલ્યુશન પ્રદાન કરે છે જે એન્ટરપ્રાઈઝની વિવિધ અને વિકસતી જરૂરિયાતોને પૂરી કરવા માટે કાળજીપૂર્વક તૈયાર કરવામાં આવે છે. આ સોલ્યુશન્સ અત્યાધુનિક હાર્ડવેર રૂપરેખાંકનો, સીમલેસ નેટવર્કિંગ અને સુરક્ષિત સ્ટોરેજ વિકલ્પોનો સમાવેશ કરે છે, જે વ્યવસાયોને નિર્માણ કરવા માટે વિશ્વસનીય પાયો પૂરો પાડે છે. ડેટા-સંચાલિત યુગ સાથે આગળ વધતા, કંપની પરંપરાગત સર્વર સેવાઓથી આગળ વધે છે અને તેના પોર્ટફોલિયોમાં વ્યવસ્થિત મશીન લર્નિંગ ટૂલ્સ અને આર્ટિફિશિયલ ઈન્ટેલિજન્સનું સંકલન કરે છે. આ કંપની સિસ્ટમ એકીકરણ સેવાઓની વિશાળ શ્રેણી પૂરી પાડે છે જેમાં હાર્ડવેર, નેટવર્ક અને સોફ્ટવેર અમલીકરણ સહિત કુલ આઈટી ઉકેલો સામેલ છે. ૩૦ નવેમ્બર, ૨૦૨૩ સુધીમાં, તેના પગારપત્રક પર ૪૭ કર્મચારીઓ હતા.

ઈશ્યૂની વિગત અને મૂડીનો ઈતિહાસ

આ કંપની મેઈડન બુકબિલ્ડીંગ આઈપીઓ દ્વારા તેનો રૂ. ૧૦ નો એક એવા ૩૩૬૦૦૦૦ ઈક્વીટી શેર (રૂ. ૨૮.૨૨ કરોડની કિંમતના) ઓફર કરીમૂડી બજારમાં આવી રહી છે. આ માટે તથે રૂ. ૮૦ થી રૂ. ૮૪નું પ્રાઈઝબેન્ડ નક્કી કરેલ છે. જાહેર ભરણા માટે આ ઈશ્યૂ તા.૧૬ ફેબ્રુઆરી ૨૦૨૪ ના રોજ ખુલશે છે અને તા.૨૦ ફેબ્રુઆરી ૨૦૨૪ ના રોજ બંધ થશે. ઓછામાં ઓછી અરજી ૧૬૦૦ શેર માટે અને તે પછી તેના ગુણાંકમાં કરવાની રહેશે. ફાળવણી પછી, શેર એનએસઈ એસએમઈ ઈમર્જ પર સૂચિબદ્ધ થશે.આ ઈસ્યુ કંપનીની આઈપીઓ પછીની પેઈડ-અપ મૂડીના ૨૭.૧૮% હિસ્સો ધરાવે છે. આઈપીઓ ફંડની ચોખ્ખી આવકમાંથી, તે રૂ. ૧૬.૦૦ કરોડ કાર્યકારી મૂડી માટે, રૂ. ૨.૫૦ કરોડ સંપૂર્ણ માલિકીની પેટાકંપનીમાં રોકાણ માટે એટલે કે ઝીક્લાઉડ સર્વિસીસ પ્રા. લિ., અને બાકીના સામાન્ય કોર્પોરેટ હેતુઓ ખર્ચશે.

આ ઈસ્યુ માત્ર કોર્પોરેટ કેપિટલવેન્ચર્સ પ્રા. લિ. દ્વારા સંચાલિત છે. અને સ્કાયલાઈન ફાઈનાન્શિયલ સર્વિસીસ પ્રા. લિ. ઈશ્યૂના રજિસ્ટ્રાર છે. એસએસ કોર્પોરેટ સિક્યોરિટીઝ લિમિટેડ કંપની માટે બજાર નિર્માતા છે.

પ્રારંભિક ઈક્વિટી મૂડી જારી/ રૂપાંતર કર્યા પછી કંપનીએ માર્ચ ૨૧૨ અને નવેમ્બર ૨૦૨૩ વચ્ચે શેર દીઠ રૂ.૨૯.૨૦ - રૂ. ૩૨૧ની કિંમત શ્રેણીમાં વધુ ઈક્વિટી જારી કરી. કંપનીએ નવેમ્બર ૨૦૨૩માં ૧ માટે ૧૦ના ગુણોત્તરમાં બોનસ શેર પણ જારી કર્યા છે. પ્રમોટરો દ્વારા શેરના સંપાદનની સરેરાશ કિંમત રૂ. ૦.૯૧, રૂ. ૦.૯૯, અને રૂ. ૨૯.૧૮ પ્રતિ શેર છે.

આઈપીઓ પછી, કંપનીની વર્તમાન પેઈડ-અપ ઈક્વિટી મૂડી રૂ. ૯.૦૦ કરોડ છે તે વધીને રૂ. ૧૨.૩૬ કરોડ થશે. આઈપીઓ પ્રાઈસના આધારે, કંપની રૂ.૧૦૩.૮૨ કરોડનું માર્કેટ કેપ નિહાળી રહી છે.

આર્થિક દેખાવ

આર્થિક દેખાવને મોરચે, છેલ્લા નાણાકીય વર્ષમાં , (કોન્સોલીડેટેડ આધારે)આ કંપનીએ કુલ આવક / ચોખ્ખો નફો રૂ. ૯૬.૯૧ કરોડ / રૂ. ૩.૧૮ કરોડ(ના. વ. ૨૩). નોંધાયેલ છે અને ૩૦ સપ્ટેમ્બર ૨૦૨૩ના રોજ પૂરા થયેલા ના. વ. ૨૪ ના ૬ માસ માટે, કંપનીએ કુલ આવક રૂ.૭૧.૪૭ કરોડ અને ચોખ્ખો નફો ૩.૦૫ કરોડ મેળવેલ છે.

એકલ આધાર પર, છેલ્લા ત્રણ નાણાકીય વર્ષમાં, કંપનીએ કુલ આવક/ચોખ્ખો નફો/-(નુકસાન) રૂ. ૪૪.૨૦ કરોડ / રૂ. - (૧.૦૧) કરોડ. (ના. વ. ૨૧), રૂ. ૬૮.૫૯ કરોડ / રૂ. ૦.૭૨ કરોડ (ના. વ. ૨૨), અને રૂ. ૯૪.૯૮ કરોડ / રૂ. ૩.૦૪ કરોડ (ના. વ. ૨૩) નોંધાવેલ છે. તા. ૩૦ સપ્ટેમ્બર, ૨૦૨૩ ના રોજ સમાપ્ત થયેલ ના.વ. ૨૪ ના પૂર્વાર્ધ માટે, તેણે રૂ.૭૧.૩૩ કરોડની કુલ આવક પર રૂ.૩.૦૪ કરોડનો ચોખ્ખો નફો મેળવ્યો. ના. વ. ૨૩ થી બોટમ લાઈન્સમાં અચાનક બૂસ્ટ તેના ટકાઉપણા પર ભમર ખેંચે છે અને ચિંતા વધારે છે.

છેલ્લા ત્રણ નાણાકીય વર્ષમાં તેણે સરેરાશ ઈપીએસ રૂ.૨૦.૭૭ અને સરેરાશ આરઓએનડબલ્યુ ૨૭.૬૪ ટકા દર્શાવેલ છે. ૩૦ નવેમ્બર, ૨૦૨૩ ના રોજ ઈશ્યૂની કિંમત તેની એનએવી રૂ.૧૧.૪૭ ના આધારે ૭.૩૨ ની પી/બીવીથી આવે છે, અને આઈ પી ઓ પછીના એનએવી રૂ.૩૧.૧૯ ના આધારે ૨.૬૯ના પી/બીવીથી આવે છે. (અપર પ્રાઈઝના આધારે)

જો આપણે ના. વ. ૨૪ ની કમાણીને વાર્ષિક ધોરણે ગણીએ અને તેને આઈપીઓ પછીની સંપૂર્ણ પાતળી પેઈડ-અપ ઈક્વિટી મૂડીને આધારે વહેંચીએ, તો માગવામાં આવેલ કિંમત ૧૭.૦૦ ના પી/ઈ પર આવે છે. આમ આ ઈશ્યુ પૂર્ણ કિંમતે આવેલ છે.

નોંધાયેલા સમયગાળા માટે, કંપનીએ પીએટી માર્જિન- (૨.૨૮)% (ના. વ.૨૧), ૧.૦૬% (ના. વ.૨૨), ૩.૨૧% (ના. વ.૨૩), ૪.૨૮%(પૂર્વાર્ધ-ના. વ.૨૪) છે

ડિવિડન્ડ પોલિસી:

કંપનીએ અત્યાર સુધી કોઈપણ નાણાકીય વર્ષ માટે કોઈ ડિવિડન્ડ જાહેર કર્યું નથી. તે તેની નાણાકીય કામગીરી અને ભાવિ સંભાવનાઓના આધારે સમજદાર ડિવિડન્ડ નીતિ અપનાવશે.

લીસ્ટેડ સમાન કંપનીઓ સાથે સરખામણી

ઓફર ડોક્યુમેન્ટ મુજબ, કંપનીએ ઈરઈ નેટવર્ક અને નેટવેબ ટેક્નોને તેમના લિસ્ટેડ પીઅર તરીકે દર્શાવ્યા છે. તેઓ ૬૫.૨ અને ૧૩૮ ના પી/ઈ પર ટ્રેડિંગ કરી રહ્યા છે (૧૪ ફેબ્રુઆરી, ૨૦૨૪ મુજબ). જો કે, તેઓ ખરેખર ચૂસ્ત રીતે તુલનાત્મક નથી.

મર્ચંટ બેંકરનો ટ્રેક રેકર્ડ

છેલ્લા ત્રણ નાણાકીય વર્ષમાં કોર્પોરેટ કેપિટલવેન્ચર તરફથી આ ૧૧મો આદેશ છે, છેલ્લા ૧૦ લિસ્ટિંગમાંથી, લિસ્ટિંગની તારીખે ૨ ડિસ્કાઉન્ટ પર ખોલવામાં આવ્યા હતા અને બાકીના ૧૭.૬૫% થી ૨૩૧.૬૩% સુધીના પ્રીમિયમ સાથે ખુલેલ હતા.

નિષ્કર્ષ / રોકાણ વ્યૂહરચના

કંપની આઈટી સંબંધિત સેવાઓ અને ઉકેલો પ્રદાન કરવાના વ્યવસાયમાં છે. તે તેની ટોચની અને નીચેની રેખાઓમાં વૃદ્ધિ દર્શાવે છે. ના. વ. ૨૧ માં ખોટ નોંધાવી છે. તેણે ના. વ. ૨૩ થી મજબૂત નફો પોસ્ટ કર્યો. સેગમેન્ટ ગીચ અને સ્પર્ધાત્મક બની રહ્યું છે. સારી રીતે જાણકાર રોકાણકારો મધ્યમથી લાંબા ગાળાના વળતર માટે રોકાણ કરી શકે છે.

ઝેનીથ ડ્રગ્સ એનએસઈ એસએમઈ આઈપીઓ પૃથ્થકરણ (અરજી કરી શકાય)

દિલીપ દાવડા *(Courtesy: Chittorgarh.com)*

- કંપની ફાર્માસ્યુટિકલ વ્યવસાયમાં છે, ઉત્પાદન અને વેપાર પ્રવૃત્તિઓ ધરાવે છે.
- કંપની પાસે હાલના એકમના આધુનિકીકરણની સાથે વિસ્તરણ યોજના ચાલી રહી છે.
- કંપનીએ નોંધાયેલા સમયગાળા માટે તેની ટોચની લાઈનમાં વૃદ્ધિ નોંધાવી હોવા છતાં, ના. વ. ૨૩ થી તેની નીચેની લાઈનમાં અચાનક વૃદ્ધિ તેની ટકાઉપણું પર ભમર અને ચિંતા ઊભી કરે છે.
- ના. વ. ૨૪ વાર્ષિક સુપર કમાણીના આધારે, ઈશ્યૂ સંપૂર્ણ કિંમતનો દેખાય છે.
- સારી રીતે જાણકાર રોકાણકારો મધ્યમ ગાળાના વળતર માટે રોકાણ કરી શકે છે.

કંપની વિશે:

ઝેનીથ ડ્રગ્સ લી. (ઝેડડીએલ) એ ઈન્દોર સ્થિત ફાર્માસ્યુટિકલ ઉત્પાદન અને ટ્રેડિંગ કંપની છે. તેની પાસે મેન્યુફેક્ચરિંગ યુનિટ છે, જે દવાઓના ઉત્પાદનની વાત આવે ત્યારે ઉચ્ચ ગુણવત્તાના ધોરણોને સુનિશ્ચિત કરવા માટે સમર્પિત છે. આ કંપની જરૂરિયાતમંદ દર્દીઓને મદદ કરવા માટે ઉચ્ચ ગુણવત્તાવાળી અને સસ્તી દવાઓના ઉત્પાદનમાં વિશેષતા ધરાવે છે. કંપની જેનરિક દવાઓમાં પણ કાર્યરત છે જે ખર્ચ અસરકારક છે.

તેની શરૂઆતથી જ કંપનીએ મજબૂત પાયો બનાવવા અને તેના ભાવિ વિકાસ અને સફળતા માટે પાયો નાખવા પર ધ્યાન કેન્દ્રિત કર્યું છે. સમર્પણ અને વ્યૂહાત્મક આયોજન સાથે, તે ફાર્માસ્યુટિકલ ઉદ્યોગમાં પ્રતિષ્ઠિત હાજરી સ્થાપિત કરવામાં સફળ રહી.

સેવાઓના ઉચ્ચ માપદંડો સ્થાપિત કરવાના જુસ્સા સાથે, કંપનીએ જ્યારે જ્યારે જરૂર પડે ત્યારે માત્ર વધુ સારી ડિલિવરી કરવા માટે તમામ પગલાં લીધાં છે. તે ખંતપૂર્વક કામ કરે છે અને દરેક જરૂરિયાતને પૂરી કરવા અને ક્લાયન્ટની સંવેદનશીલતા અને કેન્દ્રિયતા સુધી પહોંચવા માટે ઉત્પાદનોની વિશાળ શ્રેણી ધરાવે છે.

હાલમાં, કંપની પાસે ફૂડ એન્ડ ડ્રગ્સ એડમિનિસ્ટ્રેશન તરફથી ૬૦૦ થી વધુ ઉત્પાદનોની એફડીએ મંજૂરી છે. જેમાંથી ૩૨૫ પ્રોડક્ટ્સનું નિયમિતપણે ઉત્પાદન કરવામાં આવી રહ્યું છે.

૩૧ માર્ચ, ૨૦૨૩ સુધીમાં, કુલ ૮૯ કર્મચારીઓ છે જેમાંથી ૬૧ પગારદાર ધોરણે છે અને ૨૮ કર્મચારીઓ કરાર આધારિત છે.

ઈશ્યૂની વિગત અને મૂડીનો ઈતિહાસ

આ કંપની મેઈડન બુકબિલ્ડીંગ આઈપીઓ દ્વારા તેનો રૂ. ૧૦ નો એક એવા ૫૧૪૮૮૦૦ ઈક્વીટી શેર (અપર કેપના આધારે રૂ.૪૦.૬૮ કરોડની કિંમતના) ઓફર કરીમૂડી બજારમાં આવી રહી છે. આ માટે તથે રૂ. ૭૫ થી રૂ. ૭૯નું પ્રાઈઝબેન્ડ નક્કી કરેલ છે. જાહેર ભરણા માટે આ ઈશ્યૂ તા.૧૯ ફેબ્રુઆરી ૨૦૨૪ ના રોજ ખુલશે છે અને તા.૨૨ ફેબ્રુઆરી ૨૦૨૪ ના રોજ બંધ થશે. ઓછામાં ઓછી અરજી ૧૬૦૦ શેર માટે અને તે પછી તેના ગુણાંકમાં કરવાની રહેશે. ફાળવણી પછી, શેર એનએસઈ એસએમઈ ઈમર્જ પર સૂચિબદ્ધ થશે.આ ઈસ્યુ કંપનીની આઈપીઓ પછીની પેઈડ-અપ મૂડીના ૩૦.૦૨% હિસ્સો ધરાવે છે. આઈપીઓ ફંડની ચોખ્ખી આવકમાંથી, તે રૂ. ૧૦.૬૧ કરોડ નવા યુનિટની સ્થાપના માટે મશીનરી અને અન્ય સાધનોની ખરીદી માટે રૂ. ૨.૧૧ કરોડ હાલના એકમના અપગ્રેડેશન માટે રૂ. ૧૨.૦૦ કરોડ કાર્યકારી મૂડી અને બાકીના સામાન્ય કોર્પોરેટ હેતુઓ માટે ખર્ચશે.

આ ઈસ્યુ માત્ર ગ્રેટેક્સ કોર્પોરેટ સર્વિસીસ લિ. દ્વારા સંચાલિત છે અને બિગશેર સર્વિસીસ પ્રાઈવેટ લિમિટેડ આ ઈશ્યુના રજીસ્ટ્રાર છે.ગ્રેટેક્સ ગ્રુપની ગ્રેટેક્ષ શેર બ્રોકિંગ લિ. કંપની માટે બજાર નિર્માતા છે. આ ઈશ્યુ ગ્રેટેક્સ કોર્પ દ્વારા અન્ડરરાઈટ કરવામાં આવ્યો છે. અને ગ્રેટેક્સ ૫૦:૫૦ બેઝ પર વહેંચશે.

સમાન ધોરણે પ્રારંભિક ઈક્વિટી મૂડી જારી કર્યા પછી, કંપનીએ ઓગસ્ટ ૨૦૨૫ અને ડિસેમ્બર ૨૦૧૫ વચ્ચે શેર દીઠરૂ.૨૦ના નિશ્ચિત ભાવે વધુ ઈક્વિટી શેર જારી કર્યા. . તેણે સપ્ટેમ્બર ૨૦૨૩માં ૧ માટે ૨૯ ના ગુણોત્તરમાં બોનસ શેર પણ આપ્યા છે. પ્રમોટરો દ્વારા શેરના સંપાદનની સરેરાશ કિંમત રૂ. ૦.૨૦, રૂ. ૦.૫૬, અને રૂ. ૦.૬૩ પ્રતિ શેર છે.

આઈપીઓ પછી, કંપનીની વર્તમાન પેઈડ-અપ ઈક્વિટી મૂડી રૂ. ૧૨.૦૦ કરોડ છે તે વધીને રૂ. ૧૭.૧૫ કરોડ થશે. આઈપીઓ પ્રાઈસના આધારે, કંપની રૂ.૧૩૫.૪૮ કરોડનું માર્કેટ કેપ નિહાળી રહી છે.

આર્થિક દેખાવ

આર્થિક દેખાવને મોરચે, છેલ્લા ત્રણ નાણાકીય વર્ષમાં , (કોન્સોલીડેટેડ આધારે) આ કંપનીએ કુલ આવક / ચોખ્ખો નફો રૂ. ૭૩.૫૨ કરોડ / રૂ. ૩.૦૩ કરોડ (ના. વ.૨૧), રૂ. ૯૨.૬૭ કરોડ / રૂ. ૩.૧૩ કરોડ (ના. વ.૨૨), અને રૂ. ૧૧૫.૭૦ કરોડ / રૂ. ૫.૧૫ કરોડ(ના. વ. ૨૩). નોંધાયેલ છે.

૩૦ સપ્ટેમ્બર ૨૦૨૩ના રોજ પૂરા થયેલા ના. વ. ૨૪ ના પૂર્વાર્ધ માટે, કંપનીએ કુલ આવક રૂ.૬૯.૪૮ કરોડ અને ચોખ્ખો નફો ૫.૩૯ કરોડ મેળવેલ છે. ના. વ. ૨૩ થી તેની નીચેની લાઈનમાં અચાનક બુસ્ટ તેના ટકાઉપણા પર ભમર ખેંચે છે અને ચિંતા વધારે છે.

છેલ્લા ત્રણ નાણાકીય વર્ષમાં તેણે સરેરાશ ઈપીએસ રૂ.૩.૪૪ અને સરેરાશ આરઓએનડબલ્યુ ૨૯.૨૩ ટકા દર્શાવેલ છે. ૩૦ સપ્ટેમ્બર ૨૦૨૩ ના રોજ ઈશ્યૂની કિંમત તેની એનએવી રૂ.૧૮.૮૭ના આધારે ૪.૧૯ ની પી/બીવીથી આવે છે, અને આઈપી ઓ પછીના એનએવી વિગતો આઈપીઓ જાહેરાતમાં ખૂટે છે.

જો આપણે ના. વ. ૨૪ ની કમાણીને વાર્ષિક ધોરણે ગણીએ અને તેને આઈપીઓ પછીની સંપૂર્ણ પાતળી પેઈડ-અપ ઈક્વિટી મૂડીને આધારે વહેંચીએ, તો માગવામાં આવેલ કિંમત ૧૨.૫૬ ના પી/ઈ પર આવે છે. આમ આ ઈશ્યુ આક્રમક કિંમતે આવેલ છે.

નોંધાયેલા સમયગાળા માટે, કંપનીએ પીએટી માર્જિન ૪.૧૩% (હ્રૂ૨૧), ૩.૪૨% (હ્રૂ૨૨), ૪.૫૦% (હ્રૂ૨૩), ૭.૭૯% (પૂર્વાર્ધ-ના. વ.૨૪),છે જયારે સદર સમયગાળા માટે આરઓસીઈ માર્જીન અનુક્રમે ૩૬.૫૨%, ૩૦.૦૮%, ૩૭.૨૯%, ૨૮.૭૧% નોંધાવેલ છે.

ડિવિડન્ડ પોલિસી:

કંપનીએ ઓફર ડોક્યુમેન્ટના રિપોર્ટ કરેલા સમયગાળા માટે કોઈ ડિવિડન્ડ જાહેર કર્યું નથી. તે તેની નાણાકીય કામગીરી અને ભાવિ સંભાવનાઓના આધારે વ્યવહારું ડિવિડન્ડ નીતિ અપનાવશે.

લીસ્ટેડ સમાન કંપનીઓ સાથે સરખામણી

ઓફર ડોક્યુમેન્ટ મુજબ, કંપનીએ સુદર્શન ફાર્મા અને સિગાચી ઈન્ડ.ને તેમના લિસ્ટેડ પીઅર તરીકે દર્શાવ્યા છે. તેઓ ૧૯.૮ અને ૪૮.૪ નાપી/ઈ પર ટ્રેડિંગ કરી રહ્યા છે (૧૪ ફેબ્રુઆરી, ૨૦૨૪ મુજબ). જો કે, તેઓ ખરેખર ચૂસ્ત રીતે તુલનાત્મક નથી.

માર્ચટ બેંકરનો ટ્રેક રેકર્ડ

વર્તમાન નાણાકીય વર્ષમાં ગ્રેટેક્સ કોર્પોરેટ તરફથી આ ૨૧મો આદેશ છે, છેલ્લા ૧૦ લિસ્ટિંગમાંથી, લિસ્ટિંગની તારીખે ૩ ડિસ્કાઉન્ટ પર , ૧ ભાવોભાવ અને બાકીના ૪.૨૬% થી ૯૦% સુધીના પ્રીમિયમ સાથે ખોલવામાં આવ્યા છે.

નિષ્કર્ષ / રોકાણ વ્યૂહરચના

કંપની મેન્યુફેક્ચરિંગ અને ટ્રેડિંગ પ્રવૃત્તિઓ સાથે ફાર્મા બિઝનેસમાં છે. નોંધાયેલા સમયગાળા માટે તેણે તેની ટોચની લાઈનમાં વૃદ્ધિ નોંધાવી હતી, પરંતુ ના. વ. ૨૩ થી તેની નીચેની લાઈનમાં અચાનક વધારો તેની સ્થિરતા અંગે ભમર અને ચિંતા ઉભી કરે છે. ના. વ. ૨૪ વાર્ષિક સુપર કમાણીના આધારે, ઈશ્યૂ સંપૂર્ણ કિંમતનો દેખાય છે. સારી રીતે જાણકાર રોકાણકારો મધ્યમ ગાળાના પુરસ્કારો માટે મધ્યમ ભંડોળ પાર્ક કરી શકે છે.

ડીમ રોલ એનએસઈ એસએમઈ આઈપીઓ પૃથ્થકરણ (અરજી કરી શકાય)

દિલીપ દાવડા *(Courtesy: Chittorgarh.com)*

- ડીઆરટીએલ ભારતમાં ઉચ્ચ-ગુણવત્તાવાળા સ્ટીલ અને એલોય રોલ્સના ઉત્પાદનના વ્યવસાયમાં રોકાયેલ છે.
- તેણે અહેવાલ કરેલા સમયગાળા માટે તેની ટોચની અને નીચેની લાઈનોમાં સતત વૃદ્ધિ નોંધાવી છે.
- ઈન્ફ્રા ડેવલપમેન્ટ અને સ્ટીલ ઉદ્યોગના વિસ્તરણ માટે દબાણ સાથે, આ કંપની આગળ ઉજ્જ્વળ સંભાવનાઓ માટે તૈયાર છે.
- તેની ના. વ. ૨૪ વાર્ષિક કમાણીના આધારે, ઈશ્યૂ સંપૂર્ણ કિંમતનો દેખાય છે.
- રોકાણકારો મધ્યમથી લાંબા ગાળાના વળતર માટે મધ્યમ રોકાણ કરી શકે છે.

કંપની વિશે:

ડીમ રોલ ટેક લિ. (ડીઆરટીએલ) એ ભારતમાં ઉચ્ચ ગુણવત્તાવાળા સ્ટીલ અને એલોય રોલ્સના ઉત્પાદકોમાંનું એક છે, જે આયર્ન અને સ્ટીલ રોલિંગ મિલ ઉદ્યોગનો બિલ્ડીંગ બ્લોક છે. કંપની દ્વારા ઉત્પાદિત રોલ્સ સ્થાનિક અને આંતરરાષ્ટ્રીય બજારોમાં લોખંડ અને સ્ટીલ રોલિંગ મિલ ઉદ્યોગોમાં તેની ઉપયોગિતા શોધે છે.

કંપની રોલ મેન્યુફેક્ચરિંગ ઉદ્યોગમાં ગુણવત્તા અને વિશ્વસનીયતાનો સમાનાર્થી રહી છે જે તે સ્ટાન્ડર્ડ સ્પેસિફિકેશન હેઠળ ઉત્પાદન કરે છે અને ગ્રાહકની ચોક્કસ જરૂરિયાતો અનુસાર ઉત્પાદનો તૈયાર કરે છે. તે રોલિંગ મિલ ઉત્પાદકો ("ઓઈએમએસ") ને અને રિપ્લેસમેન્ટ માર્કેટમાં ડીલરો/વિતરકો અને એજન્ટોના નેટવર્ક દ્વારા લોખંડ અને સ્ટીલની રોલિંગ મિલોને સીધા જ રોલ સપ્લાય કરે છે. કંપની યુએસએ, જર્મની, યુરોપ, મધ્ય પૂર્વ, ઓમાન, સાઉદી અરેબિયા, દક્ષિણ આફ્રિકા, નેપાળ અને બાંગ્લાદેશ જેવા ૧૦ થી વધુ દેશોમાં રોલ્સની નિકાસ કરે છે.

૩૦ સપ્ટેમ્બર, ૨૦૨૩ સુધીમાં, કંપનીએ ૩૪૦ થી વધુ સ્થાનિક ગ્રાહકો અને ૩૦ નિકાસ ગ્રાહકોને સેવા આપી છે. તે સ્ટીલ સ્ક્રેપ, રોલ સ્ક્રેપ, પિગ આયર્ન, નિકલ, ફેરો મોલિબ્ડેનમ, અન્ય ફેરો એલોય, રેઝિન કોટેડ રેતી વગેરેમાંથી આંતરરાષ્ટ્રીય ધોરણોને અનુરૂપ ઉત્પાદોનું ઉત્પાદન કરે છે. તેના ઉત્પાદન એકમોમાં એન્જિનિયરિંગ અને ડિઝાઈન, મોલ્ડ મેકિંગ, મેલ્ટિંગ, કાસ્ટિંગ, મશીનિંગ અને ડિસ્પેચ વિભાગોનો સમાવેશ થાય છે જે સંબંધિત ગુણવત્તા પરીક્ષણ અને ખાતરી સાધનો દ્વારા સમર્થિત છે. હાલમાં, તે રોલ્સના ઉત્પાદન માટે સ્ટેટિક કાસ્ટ અને સેન્ટ્રીફ્યુગલી કાસ્ટ ટેકનોલોજીનો ઉપયોગ કરે છે.

રોલ્સ ગ્રાહકોની મિલની જરૂરિયાત મુજબ તૈયાર કરવામાં આવે છે. સ્ટીલ ઉદ્યોગની રોલિંગ મિલોમાં ઉપયોગ માટે મોટા પ્રમાણમાં કાસ્ટ રોલ્સ અને બનાવટી રોલ્સનું ઉત્પાદન કરવામાં આવે છે, તેથી રોલ ઉદ્યોગ સ્ટીલ ઉદ્યોગ સાથે ગાઢ સંબંધ ધરાવે છે. સ્ટીલ ઉદ્યોગમાં વૃદ્ધિ રોલ્સ ઉત્પાદકો માટે સારી સંભાવનાઓ પ્રદાન કરે છે. ઓટોમોબાઈલ અને ઈન્ફ્રાસ્ટ્રક્ચર બંને ક્ષેત્રો તંદુરસ્ત વૃદ્ધિ દર દર્શાવે છે, ફ્લેટ પ્રોડક્ટ અને લાંબા પ્રોડક્ટ રોલ બંને માટે માંગવૃધ્ધિને અસર થશે. ઉચ્ચ-ગુણવત્તાવાળા, ઉચ્ચ પ્રદર્શન કાસ્ટ રોલ્સની માંગ, જે ઉચ્ચ-ગ્રેડની સ્ટીલ શીટ અથવા સ્ટ્રીપ્સના રોલિંગ માટે અનિવાર્ય છે, તેમાં નોંધપાત્ર વૃદ્ધિ થવાની અપેક્ષા છે. તદનુસાર, રોલ્સની માંગ આયર્ન અને સ્ટીલ ઉદ્યોગની કેપેક્સ યોજનાઓ અને સ્ટીલની માંગ સાથે સીધી રીતે સંબંધિત હશે. ૩૧ માર્ચ, ૨૦૨૩ સુધીમાં, તેની પાસે આશરે મૂલ્યના ઓર્ડર હતા. રૂ. ૫૫ કરોડ ૧૨૯ ગ્રાહકો પાસેથી. ૩૧ ડિસેમ્બર, ૨૦૨૩ સુધીમાં, તેના પગારપત્રક પર ૨૭૫ કર્મચારીઓ હતા.

ઈશ્યૂની વિગત અને મૂડીનો ઈતિહાસ

આ કંપની મેઈડન બુકબિલ્ડીંગ આઈપીઓ દ્વારા તેનો રૂ. ૧૦ નો એક એવા ૨૨૬૮૦૦૦ ઈક્વીટી શેર રૂ.૧૨૯ના મુકરર ભાવે ઓફર કરી ઓફર કરી રૂ. ૨૯.૨૬ કરોડ એકત્રિત કરવા મૂડી બજારમાં આવી રહી છે. જાહેર ભરણા માટે આ ઈશ્યૂ તા.૨૦ ફેબ્રુઆરી ૨૦૨૪ ના રોજ ખુલશે છે અને તા.૨૨ ફેબ્રુઆરી ૨૦૨૪ ના રોજ બંધ થશે. ઓછામાં ઓછી અરજી ૧૦૦૦ શેર માટે અને તે પછી તેના ગુણાંકમાં કરવાની રહેશે. ફાળવણી પછી, શેર એનએસઈ એસએમઈ ઈમર્જ પર સૂચિબદ્ધ થશે.આ ઈસ્યુ કંપનીની આઈપીઓ પછીની પેઈડ-અપ મૂડીના ૨૭.૨૦% હિસ્સો ધરાવે છે. કંપની રૂ. ૪.૯૮ કરોડ આ આઈપીઓ માટે અને ચોખ્ખી આવકમાંથી, તે રૂ. ૨૦.૦૦ કરોડ તેની હાલની ઉત્પાદન સુવિધાના વિસ્તરણ પર કેપેક્સ માટે, રૂ. ૩.૫૦ કરોડ કાર્યકારી મૂડી માટે અને રૂ. ૦.૭૮ કરોડ સામાન્ય કોર્પોરેટ હેતુઓ માટે ખર્ચશે.

આ ઈસ્યુ સંપૂર્ણપણે ફેડેક્સ સિક્યોરિટીઝ પ્રાઈવેટ લિમિટેડ દ્વારા સંચાલિત છે. અને બિગશેર સર્વિસીસ પ્રા. લિ. ઈશ્યૂના રજિસ્ટ્રાર છે. એસએસ કોર્પોરેટ સિક્યોરિટીઝ લિમિટેડ કંપની માટે બજાર નિર્માતા છે.

કંપનીએ સમાન ધોરણે પ્રારંભિક ઈક્વિટી મૂડી જારી/ રૂપાંતરિત કરી છે અને ઑક્ટોબર ૨૦૦૯ અને ફેબ્રુઆરી ૨૦૨૪ વચ્ચે શેર દીઠ રૂ.૧૨૯ - રૂ. ૨૦૦ની કિંમતની શ્રેણીમાં વધુ ઈક્વિટી શેર જારી કર્યા છે. તેણે જુલાઈ ૨૦૨૩માં ૧ માટે ૩.૨૨ ના ગુણોત્તરમાં બોનસ શેર પણ આપ્યા છે. પ્રમોટરો દ્વારા શેરના સંપાદનની સરેરાશ કિંમત રૂ. ૬.૪૮, અને રૂ. ૨૦.૬૦ પ્રતિ શેર છે..

આઈપીઓ પછી, કંપનીની વર્તમાન પેઈડ-અપ ઈક્વિટી મૂડી રૂ. ૬.૦૭ કરોડ છે તે વધીને રૂ. ૮.૩૪ કરોડ થશે. આઈપીઓ પ્રાઈસના આધારે, કંપની રૂ.૧૦૭.૫૫ કરોડનું માર્કેટ કેપ નિહાળી રહી છે.

આર્થિક દેખાવ

આર્થિક દેખાવને મોરચે, છેલ્લા ત્રણ નાણાકીય વર્ષમાં , આ કંપનીએ કુલ આવક / ચોખ્ખો નફો રૂ. ૬૪.૬૨ કરોડ / રૂ. ૨.૯૮ કરોડ (ના. વ.૨૧), રૂ. ૯૨.૧૨ કરોડ / રૂ. ૪.૧૦ કરોડ (ના. વ.૨૨), અને રૂ. ૧૦૪.૪૯ કરોડ / રૂ. ૬.૯૨ કરોડ(ના. વ. ૨૩) નોંધાયેલ છે.૩૦ સપ્ટેમ્બર ૨૦૨૩ના રોજ પૂરા થયેલા ના. વ. ૨૪ ના પૂર્વાર્ધ માટે, કંપનીએ કુલ આવક રૂ.૫૦.૨૮ કરોડ અને ચોખ્ખો નફો ૩.૭૨ કરોડ મેળવેલ છે. આમ તેની ટોચની અને નીચેની લાઈનોએ અહેવાલ કરેલા સમયગાળા માટે વૃદ્ધિ નોંધાવી છે.

છેલ્લા ત્રણ નાણાકીય વર્ષમાં તેણે સરેરાશ ઈપીએસ રૂ.૯.૧૨

અનુસંધાન પાના નં.૧૦ પર

ડીમ રોલ

પાના નં. ૯ નું ચાલુ

અને સરેરાશ આરઓએનડબલ્યુ ૧૭.૩૪ ટકા દર્શાવેલ છે. ૩૦ સપ્ટેમ્બર ૨૦૨૩ ના રોજ ઈશ્યૂની કિંમત તેની એનએવી રૂ.૬૪.૭૬ના આધારે ૧.૯૯ ની પી/બીવીથી આવે છે, અને આઈપી ઓ પછીના એનએવી રૂ.૮૪.૦૨ના આધારે ૧.૫૪ ની પી/બીવીથી આવે છે,

જો આપણે ના. વ. ૨૪ ની કમાણીને વાર્ષિક ધોરણે ગણીએ અને તેને આઈપીઓ પછીની સંપૂર્ણ પાતળી પેઈડ-અપ ઈક્વિટી મૂડીને આધારે વહેંચીએ, તો માગવામાં આવેલ કિંમત ૧૪.૨૬ ના પી/ઈ પર આવે છે. આમ આ ઈશ્યુ આકમક કિંમતે આવેલ છે.

નોંધાયેલા સમયગાળા માટે, કંપનીએ પીએટી માર્જિન ૪.૬૭% (ના. વ.૨૧), ૪.૪૭% (ના. વ.૨૨), ૬.૬૯% (ના. વ.૨૩), ૭.૪૨% (પૂર્વાર્ધ-ના. વ.૨૪),છે જયારે સદર સમયગાળા માટે આરઓસીઈ માર્જીન અનુકમે ૨૧.૬૮%, ૧૮.૨૭%, ૨૦.૨૬%, ૯.૯૩% નોંધાવેલ છે.

ડિવિડન્ડ પોલિસી:

સંસ્થાપન પછી કંપનીએ કોઈ ડિવિડન્ડ જાહેર કર્યું નથી. તે તેની નાણાકીય કામગીરી અને ભવિષ્યની સંભાવનાઓના આધારે સમજદાર ડિવિડન્ડ નીતિ અપનાવશે.

લીસ્ટેડ સમાન કંપનીઓ સાથે સરખામણી

ઓફર ડોક્યુમેન્ટ મુજબ, કંપનીએ ટાયો રોલ્સને તેમના લિસ્ટેડ પીઅર તરીકે દર્શાવ્યા છે. તે નાના પી/ઈ પર ટ્રેડિંગ કરી રહ્યું છે (૧૬ ફેબ્રુઆરી, ૨૦૨૪ મુજબ). જો કે, તેઓ ખરેખર ચૂસ્ત રીતે તુલનાત્મક નથી.

માર્ગ બેંકરનો ટ્રેક રેકર્ડ

છેલ્લા ચાર નાણાકીય વર્ષમાં ફેડેક્સ સિક્યોરિટીઝ તરફથી આ ૨૬મો આદેશ છે, છેલ્લા ૧૦ લિસ્ટિંગમાંથી, લિસ્ટિંગની તારીખે ૨ ડિસ્કાઉન્ટ પર અને બાકીના ૬.૪૯% થી ૧૪૦.૮૨% સુધીના પ્રીમિયમ સાથે ખોલવામાં આવ્યા હતા.

નિષ્કર્ષ / રોકાણ વ્યૂહરચના

કંપની ઉચ્ચ ગુણવત્તાની સ્ટીલ અને એલોય રોલ્સના ઉત્પાદનમાં છે જે ઈન્ફ્રા ડેવલપમેન્ટ અને સ્ટીલ મેન્યુફેક્ચરિંગમાં વિસ્તરણને ધ્યાનમાં રાખીને ઊંચી માંગ પેદા કરશે. આમ કંપની આગળ ઉજ્જવળ સંભાવનાઓ માટે તૈયાર છે. તેની ના. વ. ૨૪ની વાર્ષિક કમાણીના આધારે, ઈશ્યૂ સંપૂર્ણ કિંમતનો દેખાય છે. સ્મોલ ઈક્વિટી બેઝ પોસ્ટ આઈપીઓ મેઈનબોર્ડ પર સ્થળાંતર માટે લાંબા સમય સુધીનો સમયગાળો સૂચવે છે. રોકાણકારો મધ્યમથી લાંબા ગાળાના પુરસ્કારો માટે મધ્યમ ભંડોળ પાર્ક કરી શકે છે.

જ્યુનીપર હોટેલ્સ આઈપીઓ પૃથ્થકરણ (અરજી કરી શકાય)

દિલીપ દાવડા *(Courtesy: Chittorgarh.com)*

- જેએચએલ એ એકમાત્ર હોસ્પિટાલિટી કંપની છે જે વૈશ્વિક ભાગીદાર "હ્યાત" રોકાણકાર તરીકે પણ છે.
- કંપનીએ રોગચાળા દરમિયાન તેની ક્ષમતા વધારવા માટે ડેબ્ટ મોડલનો ઉપયોગ કર્યો હતો.
- કંપની આઈપીઓની આવકમાંથી લગભગ ૬૭% દેવું ચૂકવી રહી છે જે આગામી વર્ષોમાં નાણાંકીય ખર્ચમાં બચત લાવશે.
- નોંધાયેલ નાણાકીય કામગીરી માટે ચોખ્ખા સ્તરે તેની ખોટ કરતી સ્થિતિને કારણે આ ઈશ્યુ નકારાત્મક પી/ઈ પર હોવા છતાં, તે યોગ્ય સોદો છે.
- સારી રીતે જાણકાર રોકાણકારો મધ્યમથી લાંબા ગાળાના વળતર માટે રોકાણ કરી શકે છે.

કંપની વિશે:

જ્યુનિપર હોટેલ્સ લિ. (જેએચએલ) એ લક્ઝરી હોટેલ ડેવલપમેન્ટ અને માલિકીની કંપની છે અને ૩૦ સપ્ટેમ્બર, ૨૦૨૩ સુધીમાં ભારતમાં "હ્યાત" સંલગ્ન હોટેલ્સની કીની સંખ્યા પ્રમાણે તે સૌથી મોટી માલિક છે. (સ્રોતઃ હોરવાથ રિપોર્ટ). તેની પાસે સાત હોટેલ્સ અને સર્વિસ્ડ એપાર્ટમેન્ટ્સનો પોર્ટફોલિયો છે અને ૩૦ સપ્ટેમ્બર, ૨૦૨૩ સુધીમાં કુલ ૧,૮૩૬ ચાવીઓનું સંચાલન કરે છે. સરાફ હોટેલ્સ (અગાઉના અને વર્તમાન આનુષંગિકો સહિત, સામૂહિક રીતે ઓળખાતા "સરાફ ગ્રુપ") વચ્ચે ૪૦ વર્ષથી વધુની અનન્ય અને લાંબા સમયથી ચાલતી ભાગીદારીથી જેએચએલ લાભ મેળવે છે. , ભારતમાં મજબૂત અને સારી રીતે સ્થાપિત ટ્રેક રેકોર્ડ ધરાવતા હોટેલ ડેવલપર અને વૈશ્વિક સ્તરે માન્યતા પ્રાપ્ત પ્રીમિયર હોસ્પિટાલિટી બ્રાન્ડ, હ્યાત હોટેલ્સ કોર્પોરેશન (એનવાયએસઈઃ એચ) ("એચએચસી") (સામૂહિક રીતે તેના આનુષંગિકો સાથે" હ્યાત") છે.

જેએચએલ ભારતની એકમાત્ર હોટેલ ડેવલપમેન્ટ કંપની છે જેની સાથે હ્યાતતનું વ્યૂહાત્મક રોકાણ છે. તે ૩૦ સપ્ટેમ્બર, ૨૦૨૩ ના રોજ ભારતમાં હ્યાત જૂથ સંલગ્ન હોટેલ રૂમ અને એપાર્ટમેન્ટ્સના ૧૯.૬% ની માલિકી ધરાવે છે (સ્રોતઃ હોરવાથ રિપોર્ટ) અને હોસ્પિટાલિટી ડેસ્ટિનેશનમાં તકો ઓળખવા, આ સ્થાનો પર હાઈ-એન્ડ હોટેલ્સ વિકસાવવા અને સક્રિય સંપતિ સંચાલન દ્વારા તેની સંભાળ કરવાનો બહોળો અનુભવ ધરાવે છે. કંપની તેની અસ્કયામતોનું કાર્યક્ષમતાથી સંચાલન કરતી વખતે ગુણવત્તાયુક્ત મહેમાન અનુભવ પ્રદાન કરવા પર પણ ધ્યાન કેન્દ્રિત કરે છે.

તેની હોટેલ્સ અને સર્વિસ્ડ એપાર્ટમેન્ટ્સ લક્ઝરી, અપર અપસ્કેલ અને અપસ્કેલ કેટેગરીમાં હાજર છે અને તે મુંબઈ, દિલ્હી, અમદાવાદ, લખનૌ, રાયપુર અને હમ્પીમાં સ્થાપિત સીમાચિહ્નો છે. ગ્રાન્ડ હ્યાત મુંબઈ હોટેલ અને રેસીડેન્સીસ ભારતની સૌથી મોટી લક્ઝરી હોટેલ હોવા ઉપરાંત, હ્યાત રીજન્સી લખનૌ અને હ્યાત રીજન્સી અમદાવાદ પોતપોતાના બજારોમાં સૌથી મોટી અપસ્કેલ હોટેલ છે અને હ્યાત રાયપુર એ રાયપુરની એકમાત્ર ઉચ્ચ અપસ્કેલ હોટેલ છે (સ્ત્રોતઃ હોરવાથ રિપોર્ટ) .

કંપની સરાફ હોટેલ્સ અને તેની સંલગ્ન કંપની, જ્યુનિપર ઈન્વેસ્ટમેન્ટ્સ અને ટુ સીઝ હોલ્ડિંગ્સ (એચએચસી ની પરોક્ષ પેટાકંપની) દ્વારા સંયુક્ત રીતે ધરાવે છે. તેના મુખ્ય હિસ્સેદારો વચ્ચેની ભાગીદારી ઘણા દાયકાઓથી બનેલી છે. સરાફ ગ્રૂપ પાસે ૪૦ વર્ષથી વધુનો ઉદ્યોગનો અનુભવ છે અને તેણે સમગ્ર દક્ષિણ એશિયામાં સંખ્યાબંધ હોટેલ્સ વિકસાવી છે. એચએચસી એ વૈશ્વિક હોસ્પિટાલિટી કંપની છે જેમાં વ્યાપકપણે માન્યતા પ્રાપ્ત, ઉદ્યોગ-અગ્રણી બ્રાન્ડ્સ અને ૬૫ વર્ષોમાં વિકસિત નવીનતાની પરંપરા છે, જેમાં ૩૦ સપ્ટેમ્બર, ૨૦૨૩ સુધીમાં હોટેલ પોર્ટફોલિયોમાં ૧,૩૧૦ હોટેલ્સ અને ૩,૧૩,૨૫૭ રૂમ્સ ધરાવે છે, જેમાં સંપૂર્ણ સેવા હોટેલ્સ અને રિસોર્ટ્સ, સર્વસમાવેશક રિસોર્ટ્સ, પસંદગીની સેવાઓ છે. હોટલ, જીવનશૈલી હોટલ અને અન્ય મિલકતોનો સમાવેશ થાય છે .

જેએચએલ તેના મુખ્ય શેરધારકોના અનુભવથી લાભ મેળવે છે અને ૩૦ સપ્ટેમ્બર, ૨૦૨૩ સુધીમાં અંદાજે ૪૨ મિલિયન સભ્યો સાથે તેમના લાંબા સમયથી ચાલતા બ્રાન્ડ વારસા, બજારની ઊંડાણપૂર્વકની સમજ, ઓપરેશનલ અનુભવ અને વર્લ્ડ ઓફ હયાત લોયલ્ટી પ્રોગ્રામનો લાભ ઉઠાવવામાં સક્ષમ છે. હાલમાં સાત હોટેલ્સ અને સર્વિસ્ડ એપાર્ટમેન્ટ્સના પોર્ટફોલિયોની માલિકી ધરાવે છે જે ભારતના છ શહેરોમાં સ્થિત છે, જેમાં સ્થાપિત મેટ્રો શહેરો (મુંબઈ અને દિલ્હી), ઉભરતા બિઝનેસ ડેસ્ટિનેશન્સ (અમદાવાદ, લખનૌ અને રાયપુર) અને આવનારા પર્યટન સ્થળો (હમ્પી)નો સમાવેશ થાય છે, જે મહેમાનોને ભૌગોલિક વૈવિધ્યકરણ પ્રદાન કરે છે. તેની હોટેલ્સ અને સર્વિસ્ડ એપાર્ટમેન્ટ્સ ત્રણ અલગ-અલગ સેગમેન્ટ્સ હેઠળ વર્ગીકૃત કરવામાં આવ્યા છેઃ (એ) લક્ઝરી - ગ્રાન્ડ હયાત મુંબઈ હોટેલ એન્ડ રેસિડેન્સીસ અને અંદાજ દિલ્હી; (બી) અપર અપસ્કેલ - હયાત દિલ્હી રેસીડેન્સીસ, હયાત રીજન્સી અમદાવાદ, હયાત રીજન્સી લખનૌ અને હયાત રાયપુર; અને (સી) અપસ્કેલ - હયાત પ્લેસ હમ્પી (સ્રોતઃ હોરવાથ રિપોર્ટ).

તે મોટા ખાનગી રોકાણકારોની માલિકીની હોટલોમાં મુંબઈ અને નવી દિલ્હીમાં ઉચ્ચ સ્તરના બ્રાન્ડેડ સર્વિસ્ડ એપાર્ટમેન્ટ્સની સૌથી મોટી એકંદર ઈન્વેન્ટરી ધરાવે છે (સ્રોતઃ હોરવાથ રિપોર્ટ). ૩૦ સપ્ટેમ્બર, ૨૦૨૩ સુધીમાં, (એ) ગ્રાન્ડ હયાત મુંબઈ હોટેલ એન્ડ રેસીડેન્સીસ પાસે ૬૬૫ ચાવીઓ હતી, જે મુંબઈમાં કુલ ૫.૪ હજાર લક્ઝરી રૂમ ઈન્વેન્ટરીના આશરે ૧૨% પુરવઠાનું પ્રતિનિધિત્વ કરે છે, અને (બી) અંદાજ દિલ્હી પાસે ૪૦૧ ચાવીઓ હતી, જે નવી દિલ્હીમાં ૩.૩ હજાર લક્ઝરી રૂમ ઈન્વેન્ટરીના કુલ પુરવઠાના આશરે ૧૨%નું પ્રતિનિધિત્વ કરે છે (સ્રોતઃ હોરવાથ રિપોર્ટ). નવી દિલ્હી અને મુંબઈમાં જેએચએલની નોંધપાત્ર હાજરી તેને આ શહેરો અને સુસ્થાપિત બિઝનેસ ઈકોસિસ્ટમ દ્વારા આંતરરાષ્ટ્રીય અને સ્થાનિક બંને મુસાફરીથી વ્યૂહાત્મક લાભ પૂરો પાડે છે. અમદાવાદ એ ગુજરાતમાં આર્થિક વૃદ્ધિનું કેન્દ્ર છે અને લખનૌ ઉત્તર પ્રદેશમાં સક્રિય રોકાણો માટેના દબાણનો ફાયદો ઉઠાવે છે. ૩૦ સપ્ટેમ્બર, ૨૦૨૩ સુધીમાં, (એ) હયાત રીજન્સી અમદાવાદ પાસે ૨૧૧ કી હતી, જે અમદાવાદમાં ૦.૮હજાર અપર અપસ્કેલ ઈન્વેન્ટરીના કુલ પુરવઠાના આશરે ૨૬%નું પ્રતિનિધિત્વ કરે છે; અને (બી) હ્યાત રીજન્સી લખનૌ પાસે ૨૦૬ કી હતી, જે લખનૌમાં ૦.૪હજાર અપર અપસ્કેલ ઈન્વેન્ટરીના કુલ પુરવઠાના આશરે ૫૨%નું પ્રતિનિધિત્વ કરે છે (સ્રોતઃ હોરવાથ રિપોર્ટ). રાયપુરમાં, સંસાધન સમૃદ્ધ રાજ્ય છત્તીસગઢની રાજધાની શહેરમાં ઔદ્યોગિક વિકાસનો લાભ મેળવવા માટે હ્યાત રાયપુરની સ્થાપના કરવામાં આવી હતી. હ્યાત પ્લેસ હમ્પીની સ્થાપના હમ્પીની યુનેસ્કો વર્લ્ડ હેરિટેજ સાઈટની મુલાકાત લેતા પ્રવાસીઓ તેમજ નજીકની સ્ટીલ ઉત્પાદન સુવિધાઓની મુલાકાત લેતા વેપારી પ્રવાસીઓ માટે કરવામાં આવી હતી.

જેએચએલ તેની હોટેલ્સ અને સર્વિસ્ડ એપાર્ટમેન્ટ્સ વિકસાવવા માટે સાઈટ્સને ઓળખે છે અને હસ્તગત કરે છે, અને તેનું સ્થાન, સ્થાનની આર્થિક સંભાવના, લક્ષ્ય ગ્રાહકો અને બ્રાન્ડિંગ જેવા પરિબળોને ધ્યાનમાં લે છે. ગ્રાન્ડ હયાત મુંબઈ હોટેલ એન્ડ રેસીડેન્સીસ બાંદ્રા કુર્લા કોમ્પ્લેક્સ ("બીકેસી") (જે શહેરનું બિઝનેસ સેન્ટર છે) અને મુંબઈમાં આવેલા છત્રપતિ શિવાજી મહારાજ ઈન્ટરનેશનલ એરપોર્ટની વચ્ચે સ્થિત છે. એ જ રીતે, અંદાઝ દિલ્હી અને હયાત દિલ્હી નિવાસો ગુડગાંવ અને નવી દિલ્હીની વચ્ચે ઈન્દિરા ગાંધી ઈન્ટરનેશનલ એરપોર્ટ હોસ્પિટાલિટી ડિસ્ટ્રિક્ટ (દિલ્હી એરોસિટી) ખાતે સ્થિત છે. એકવાર કંપની સાઈટ્સને ઓળખી લે અને હસ્તગત કરી લે, વિકાસમાં તેની કુશળતા તેને અસ્કયામતો કાર્યરત કરીને મૂડી જમાવટના તબક્કામાંથી આવક જનરેશનના તબક્કામાં ઝડપથી આગળ વધવાની મંજૂરી આપે છે.

જેએચએલ એ સરાફ ગ્રૂપ માટે મુખ્ય સ્થાનો પર અત્યંત ઈચ્છનીય સ્થાનો પર સ્થિત વૈભવી, ઉચ્ચ અપસ્કેલ અને અપસ્કેલ હોસ્પિટાલિટી એસેટ્સના અનન્ય પોર્ટફોલિયોની માલિકી દ્વારા ફ્લેગશિપ એન્ટિટી છે. ૩૦ સપ્ટેમ્બર, ૨૦૨૩ સુધીમાં, તેના પેરોલ પર કુલ ૧૯૯૩ કર્મચારીઓ હતા (હોટલના સીએચપીએલ જૂથ સહિત).

મેનેજમેન્ટના જણાવ્યા અનુસાર, આઈપીઓ પછી તે તેના કુલ ઋણના લગભગ ૬૭% ક્લિયર કરશે, તે હકારાત્મક પીએટી એન્ટિટી બનશે અને હોસ્પિટાલિટી સેગમેન્ટ સાથે તેના નેતૃત્વનો આનંદ માણવાનું ચાલુ રાખશે.

ઈશ્યૂની વિગતા અને મૂડીનો ઈતિહાસ

આ કંપની મેઈડન બુકબિલ્ડીંગ આઈપીઓ દ્વારા તેનો રૂ. ૧૦ નો એક એવા રૂ. ૧૮૦૦ કરોડની કિંમત (ઉપલા બેન્ડ પર આશરે ૫૦૦૦૦૦૦૦ શેર્સ) ઓફર કરી મૂડી બજારમાં આવેલ છે. આ માટે આ કંપનીએ રૂ. ૩૪૨ થી રૂ. ૩૬૦નું પ્રાઈઝબેન્ડ નક્કી કરેલ છે. જાહેર ભરણા માટે આ ઈશ્યૂ તા.૨૧ ફેબ્રુઆરી ૨૦૨૪ ના રોજ ખુલશે છે અને તા.૨૩ ફેબ્રુઆરી ૨૦૨૪ ના રોજ બંધ થશે. ઓછામાં ઓછી અરજી ૪૦ શેર માટે અને તે પછી તેના ગુણાંકમાં કરવાની રહેશે. ફાળવણી પછી, શેર બીએસઈ અને એનએસઈ પર સૂચિબદ્ધ થશે.આ ઈસ્યુ કંપનીની આઈપીઓ પછીની પેઈડ-અપ મૂડીના ૨૨.૪૭% હિસ્સો ધરાવે છે. આઈપીઓ ફંડની ચોખ્ખી આવકમાંથી, તે રૂ. ૧૫૦૦.૦૦ કરોડ તેના દ્વારા અને તાજેતરમાં હસ્તગત કરેલ વીએચપીએલ અને સીએચએચપીએલ અને બાકીના સામાન્ય કોર્પોરેટ હેતુઓ દ્વારા અમુક ઉધારોની ચુકવણી/પૂર્વચુકવણી માટે ખર્ચશે.

કંપનીએ ક્યુઆઈબી માટે ૭૫% કરતા ઓછા નહિ, એચએનઆઈ માટે ૧૫% થી વધુ અને નાના રોકાણકારો માટે ૧૦% થી વધુ નહી તેટલા શેર ફાળવેલ છે.

આ ઈશ્યુના ત્રણ સંયુક્ત બુક રનિંગ લીડ મેનેજર્સ છે જેએમ ફાઈનાન્સિયલ લિ., સીએલએસએ ઈન્ડિયા પ્રા. લિ., અને આઈસીઆઈસીઆઈ સિક્યોરિટીઝ લિ., જ્યારે કેફીન ટેકનોલોજીસ લી. ઈશ્યૂના રજિસ્ટ્રાર છે.

સમાન ધોરણે પ્રારંભિક ઈક્વિટી શેર જારી કર્યા પછી, કંપનીએ સપ્ટેમ્બર ૨૦૨૩માં રૂ.૧૮૪.૫૧ પ્રતિ શેરની નિશ્ચિત કિંમતે વધુ ઈક્વિટી શેરનું રૂપાંતર કર્યું. . તેણે જુલાઈ ૨૦૦૦માં ૯૪૫૦૦૦૦૦ બોનસ શેર પણ જારી કર્યા છે. પ્રમોટરો દ્વારા શેરના સંપાદનની સરેરાશ કિંમત રૂ. ૧૭.૯૦, રૂ. ૩૫.૬૨, અને રૂ. ૧૮૪.૫૧ પ્રતિ શેર હતી.

આઈપીઓ પછી, કંપનીની વર્તમાન પેઈડ-અપ ઈક્વિટી મૂડી રૂ. ૧૭૨.૫૦કરોડ છે તે વધીને રૂ. ૨૨૨.૫૦ કરોડ થશે. આઈપીઓ પ્રાઈસની અપરબેન્ડના આધારે, કંપની રૂ.૮૦૧૦.૦૯ કરોડનું માર્કેટ કેપ નિહાળી રહી છે.

આર્થિક દેખાવ

આર્થિક દેખાવને મોરચે, છેલ્લા ત્રણ નાણાકીય વર્ષમાં , આ કંપનીએ (કોન્સોલીડેટેડ ધોરણે) કુલ આવક / ચોખ્ખો નફો - (નુકસાન) રૂ. ૧૯૨.૮૫ કરોડ / રૂ. - (૧૯૯.૪૯) કરોડ. (ના. વ. ૨૨૧), રૂ. ૩૪૩.૭૬ કરોડ / રૂ. - (૧૮૮.૦૩) કરોડ. (ના. વ. ૨૨), અને રૂ. ૭૧૭.૨૯ કરોડ / રૂ. - (૧.૫૦) કરોડ.(ના. વ. ૨૩) નોંધાયેલ છે.૩૦ સપ્ટેમ્બર ૨૦૨૩ના રોજ પૂરા થયેલા ના.

અનુસંધાન પાના નં. ૧૨ પર

સેન્સેકસમાં ૭૧૨૪૦ અને નિફ્ટીમાં ૨૧૫૫૯ ઉપર તેજી તરફી ચાલ જળવાઈ રહે

રોકડા ના ચુનંદા સ્મોલ કેપ અને મિડકેપ અંન્ડરવેલ્યુ શેરોમાં આજે કરેલ રોકાણ લાંબાગાળે કરોડો નો નફો ચોકકસ આપશે

રોકિંગ ટીપ્સ મેકર્સ

આશિષ નાયક
મો. ૯૩૭૬૯૮૮૭૬૫, ૯૯૨૪૨૭૯૮૨૫
rosenayak.1984@yahoo.com

સેન્સેકસ સપ્તાહની શરૂઆતે ૭૧૫૪૦ આસપાસ ખુલી નીચામાં ૭૦૭૯૦ આસપાસના લો લેવલ બતાવી તેની નજીકથી તેજી તરફી ચાલ નીકળતાં ૭૨૫૪૦ ઉપરના સાપ્તાહીક હાઈ લેવલ બતાવેલ. છેલ્લા સપ્તાહના આર્ટીકલમાં સેન્સેકસમાં ૭૦૭૮૦ ઉપર તેજી તરફી ચાલ જળવાઈ રહે તેમ જણાવેલ જે લેવલ પુરા સપ્તાહે તોડેલ નહી જયાં ૭૦૭૯૦ નજીકના લો લેવલથી તેજી તરફી ચાલ નીકળતાં ૧૪૦૦ પોઈન્ટ ઉપરનો ઉછાળો નોધાયેલ. બજારની ગમે તેવી ચાલમાં પણ વર્તમાંનમાં ઘણી મજબુત ફંન્ડામેન્ટલ વાળી કંપઈઓના શેર્સ ખુબ જ નીચા વેલ્યુએશન ઉપર માત્ર રૂ ૩૦ અને રૂ ૮૦ ની વચ્ચે મળી રહેલ છે જેમાં આવનારા ૩ થી ૬ વર્ષમાં ભાવ રૂ ૪૦૦ થી રૂ ૬૦૦ ઉપર જોવા મળશે જેમાં આજે કરેલુ રોકાણ આવનારા સમયગાળમાં કરોડો–અબજો રૂપિયા સુધી પહોચી શકે છે. આજથી ૪ વર્ષ પહેલા એલીકોન ના શેરમાં માં રૂ ૨૫ ના ભાવથી કરેલ રોકાણ આજ રૂ ૧૦૦૦ ઉપર પહોચી ગયેલ છે. એલીકોનમાં રૂ ૪૩૧૦૦૦ નુ મે કરેલ રોકાણ આજે ૧૭૯૦૦૦૦૦ ઉપર પહોચી ગયેલ છે. એલીકોનમાં રોકાણ કરવાની સલાહ ૨૦૧૯ માં ટવીટર અને ટેલીગ્રામ ચેનલ ઉપર પણ કરેલ જે આપ જોઈ શકો છે. ૨૦૨૦ માં માત્ર રૂ ૨૨ નજીક ઉષા માર્ટિનમાં રોકાણ મે અને મારા મેમ્બર્સે કરેલ જેનો વર્તમાન ભાવ રૂ ૩૦૦ ઉપર છે જેમાં ૧૨૦૦ ટકા ઉપરનુ વળતર મળી રહેલ છે. ઉષા માર્ટિનમાં રોકાણ કરવાની સલાહ ટવીટર અને ટેલીગ્રામ ચેનલ ઉપર પણ સપ્ટેમ્બર ૨૦૨૧ ના રોજ રૂ ૬૭ નજીક જણાવેલ. જે વાચકો જુની ભલામણોનુ પ્રદશન જોવુ હોય તે ઉપર આપેલ મોબાઈલ નંબર પર વોટસએપ મેસેજ કરી શકે છે. સ્મોલ કેપ શેરોને ગહન એનાલીસીસ કરતાં કેટલાક નવા એલિકોન એન્જીનીયરીંગ જેવા શેરો ધ્યાનમાં આવેલ છે જેમાં માત્ર ૩ વર્ષ માટે રૂ ૫૦૦૦૦ થી રૂ ૧૦૦૦૦૦ નુ કરેલ રોકાણ ૪૦ થી ૬૦ લાખ ઉપર પહોચી શકે તેવી ક્ષમતા દેખાઈ રહેલ છે જે સ્ટોકસમાં ચાલુ માસ થી રોકાણ કરવાનુ શરૂ કરી દીધેલ છે. રૂ ૨૨ નજીક રાજુ એન્જીનીયરીંગમાં રોકાણ મે અને મારા પીએમએસ સભ્યોએ કરેલ જેનો ભાવ ૨૪૮ સુધી પહોચી ગયેલ છે. રાજુ એન્જીનીયરીંગમાં રોકાણ કરવાની ભલામણ ટવીટર અને ફ્રી ટેલીગ્રામ ચેનલમાં પણ કરેલ. અમારા પીએમએસ સભ્યો ને અમે માત્ર રૂ ૨૦ નીચેનો એક વાયર કંપનીનો શેર ૨ થી ૩ વર્ષના રોકાણ માટે જણાવેલ છે જેમાં ૬૦૦ થી ૯૦૦ ટકા ઉપરનુ વળતર મળે તેવી ધારણા છે જે શેરમાં માત્ર ૩ માસમાં જ ૧૧૦ ટકા ઉપર નુ રિર્ટન અને એક શેર ઉપર ૨ બોનશ શેર પણ મળી ગયેલ છે. ઈડેકસમાં ૭૨૭૮૯ અવરોધ તરીકે જણાવેલ જે લેવલ પુરા સપ્તાહે પાર કરેલ નહી. સાપ્તાહીક દ્રષ્ટિએ સેન્સેકસમાં ૯૦૦ પોઈન્ટ ઉપરનો ઉછાળો જોવા મળેલ.

સાપ્તાહીક ચાર્ટ ઉપર સેન્સેકસ બુલ ફલેગ ઈન એન અપટ્રેન્ડની રચના બનાવી રહેલ છે જે સેન્સેકસમાં નજીકના સપોર્ટ ૭૧૭૩૦ અને ૭૧૨૪૦ ઉપર તેજી તરફી ચાલ જળવાઈ રહે તેવા સંકેતો આપી રહેલ છે. ૭૧૭૩૦ ભારે વોલ્યુમ સાથે તોડી તેની નીચે બંધ રહે તો ૭૧૨૪૦ નીચેના લો લેવલ જોવા મળી શકે છે. ટુંકાથી મધ્યમગાળાના તમામ ટેકનીકલ ઈન્ડીકેટર ધીમી ગતીથી ઓવરબોટ તબકકામાંથી બહાર નીકળી રહેલ છે જે મધ્યમથી લાંબાગાળે સકારાત્માંક ગણી શકાય. બજારમાં જોવા મળેલ ઐતિહાસીક તેજી તરફી ચાલ વચ્ચે પણ કેટલાક સ્ટોકસના ભાવ ખુબ જ અન્ડર વેલ્યુ ચાલી રહેલ છે જેમાં મધ્યમથી લાંબાગાળે ૩૦૦ થી ૬૦૦ ટકા ઉપરનુ વળતર મળે તેવી ધારણા છે. આગામી સમયગાળામાં કેટલાક વેલ્યુબાય સ્ટોકસ હુ અને અમારા પેઈડ મેબ્બર્સ પોર્ટફોલીયામાં ઉમેરવાના છીએ. પીએમએસ અને ટ્રેડીંગ મેમ્બર્સશીપ ની આર્કષક ઓફર્સ ચાલી રહેલ છે જેમાં જે વાચકોએ જોડાવુ હોય તેમણે આપેલ મોબાઈલ નંબર પર વોટસએપ મેસેજ અથવા ઈમેલ કરી વધુ માહીતી લઈ શકે છે. ઘણા બ્રેકઆઉટ સ્ટોકસ અમે અમારા ટવીટર હેન્ડલ ૮દબ્બ્બૃઋઃઘભૃ૯ અને ટેલીગ્રામ ચેનલ ૮ ચ : ' ઋ ૨ ઘ ન ય ઘ – ભૃ(તૃ?ભ્ઘત્ક્ષ૬૯ ઉપર પણ સમયસર મુકેલ છે જે આપ વાચકમિત્રો જોઈ શકો છો. ઈડેકસમાં મજબુત તેજી તરફી ચાલનુ અપર ઝિકઝેક ૭૨૯૯૭ થી ૭૩૫૭૩ ઉપર ખુલી રહેલ છે જે લેવલ અવરોધ તરીકે ધ્યાનમાં લઈ શકાય. ૭૨૯૯૭ નીચેના ઉછાળામાં આકસ્મિક નફારૂપી વેચવાલીની શકયતા છે. ૭૨૯૯૭ મજબુત વોલ્યુમ સાથે પાર કરી તેની ઉપર બંધ આપે તો ૭૩૫૭૩ ઉપરના લક્ષાંકો જોવા મળી શકે છે.

● છેલ્લા સપ્તાહ પહેલાના અંકમાં જણાવેલ ભલામણોનુ તોફાની પ્રદશન ●

૧) એલઆઈસી (ખરીદો) (રૂ ૯૯૦ થી રૂ ૧૦૮૬) આપેલ લક્ષાંકો માટે તેજીનો વેપાર જાળવી રાખવો.

૨) ઈકીસી (ખરીદો) (રૂ ૧૫૫ થી રૂ ૧૭૧) લક્ષાંકો માટે વેપાર જાળવી રાખવો.

૩) બેક ઓફ બરોડા (ખરીદો) (રૂ ૨૫૨ થી રૂ ૨૮૦) પહેલો લક્ષાંક રૂ ૨૭૯ સાધ્ય કરેલ. રૂ ૨૯૨ થી રૂ ૩૦૩ ઉપરના ભાવની શકયતા છે.

૪) સન ફાર્મા (ખરીદો) (રૂ ૧૫૦૮ થી રૂ ૧૫૩૨) આપેલ લક્ષાંકો માટે તેજીનો વેપાર જાળવી રાખવો.

— નિફ્ટી ટેકનીકલ (૨૨૦૩૩.૫૦)

સપ્તાહની શરૂઆતે નિફ્ટી ૨૧૭૨૦ નજીક ખુલી નીચામાં ૨૧૫૪૯ નજીકના સાપ્તાહીક લો લેવલ બતાવી તેની નજીકથી તેજી તરફી ચાલ નીકળતાં ૨૨૦૭૮ ઉપરના સાપ્તાહીક હાઈ લેવલ બતાવેલ. છેલ્લા સપ્તાહના આર્ટીકલમાં સેન્સેકસમાં ૨૧૫૩૨ ઉપર તેજી તરફી ચાલ જળવાઈ રહે તેમ જણાવેલ જે લેવલ પુરા સપ્તાહે તોડેલ નહી જયાં ૨૧૫૪૯ નજીકના લો લેવલથી તેજી તરફી ચાલ નીકળતાં ૪૮૦ પોઈન્૭ ઉપરનો ઉછાળો નોધાયેલ. નિફ્ટીમાં મજબુત તેજી તરફી ચાલનુ અપર બોલીન્ગર બેન્ડ ૨૨૧૯૪ થી ૨૨૩૭૨ ઉપર ખુલી રહેલ છે જે લેવલ મહત્વના અવરોધ તરીકે ધ્યાનમાં લઈ શકાય. ૨૨૧૯૪ નીચેના ઉછાળામાં નફારૂપી વેચવાલીની શકયતા છે. સાપ્તાહીક ચાર્ટ ઉપર નિફ્ટી બુલ ફલેગ ઈન એન અપટ્રેન્ડની રચના બનાવી રહેલ છે જે નિફ્ટીમાં મહત્વના સપોર્ટ ૨૧૭૩૯ થી ૨૧૫૫૯ ઉપર તેજી તરફી ચાલ જળવાઈ રહે તેવા સંકેતો આપી રહેલ છે. ૨૧૭૩૯ ભારે વોલ્યુમ સાથે તોડી તેની નીચે બંધ રહે તો ૨૧૫૫૯ નીચેના લો લેવલ જોવા મળી શકે છે. બેક નિફ્ટીમાં ૪૫૧૮૩ સપોર્ટ જયારે ૪૭૧૭૯ અવરોધ તરીકે ધ્યાનમાં લઈ શકાય.

પ્રાઈસ એકસશન એનાલીસીસ મુજબ ટુંકાથી મધ્યમગાળાની ટ્રેડીંગલક્ષી ભલામણો

૧) વિપ્રો (ખરીદો) (૫૪૧.૯૫) મધ્યમગાળાનો લક્ષાંક રૂ ૫૫૯ થી રૂ ૫૭૨

શેરમાં રૂ ૫૩૦ અને રૂ ૫૧૭ ના સપોર્ટને ધ્યાનમાં લઈ તેજીનો વેપાર આપેલ લક્ષાંકો માટે બનાવી શકાય છે. આ શેરમાં તેજીની ભલામણ રૂ ૪૩૦ નીચેના ભાવ ચાલી રહેલ ત્યારથી જણાવીએ છીએ.

૨) એલએન્ડટી ફાયનાન્સ (ખરીદો) (૧૭૩.૫૦) મધ્યમગાળાનો લક્ષાંક રૂ ૧૮૦ થી રૂ ૧૮૭

રૂ ૧૬૫ થી રૂ ૧૫૯ ના સપોટને ધ્યાનમાં રાખી ઘટાડે તેજીનો વેપાર ચુસ્ત એસએલ સાથે આપેલ લક્ષાંકો માટે બનાવી શકાય છે. નિયમીત વાચકોને ધ્યાનમાં હશે કે આ શેરમાં તેજીનો વેપાર ગોઠવવવાની ભલામણ રૂ ૮૦ થી રૂ ૯૫ નજીકથી જણાવી રહેલ છીએ જેમાં રૂ ૧૮૦ નજીકના હાઈ ભાવ જોવા મળેલ છે.

૩) માર્કસન ફાર્મા (ખરીદો) (૧૬૭) મધ્યમગાળાનો લક્ષાંક રૂ ૧૭૮ થી રૂ ૧૮૯

આ શેર મારા પીએમએસ સભ્યો અને મારી જોડે માત્ર રૂ ૫૦ નીચેના ભાવથી પોર્ટફોલીયામાં લાંબાગાળા માટે જાળવી રાખેલ છે. શેરની ભલામણ પહેલા પણ કેટલીક વાર જુના અંકોમાં આપેલ છે. ટવીટર અને ટેલીગ્રામ ચેનલ ઉપર આ શેરમાં રોકાણની ભલામણ રૂ ૧૦૬ નજીક આપેલ જેમાં માત્ર ૩ માસમાં રૂ ૬૦ ઉપરનો ઉછાળો જોવા મળેલ. શેરમાં રૂ ૧૫૯ થી રૂ ૧૫૧ ના સપોર્ટને ધ્યાનમાં લઈ તેજીનો વેપાર આપેલ લક્ષાંકો માટે બનાવી શકાય છે.

૪) આજાદ એન્જીનીયરીંગ (ખરીદો) (૧૧૧૩.૪૦) મધ્યમગાળાનો લક્ષાંક રૂ ૧૧૪૮ થી રૂ ૧૧૯૫

શેરમાં રૂ ૧૦૮૪ થી રૂ ૧૦૬૦ ના સપોર્ટને ધ્યાનમાં લઈ તેજીનો વેપાર યોગ્ય એસએલ સાથે આપેલ લક્ષાંકો માટે બનાવવો. શેરમાં લાંબાગાળાની ચાલ પણ તેજી તરફી દેખાઈ રહેલ છે જેમાં ૪૦ થી ૫૦ ટકા ઉપરનો ઉછાળો જોવા મળે તેમ લાગી રહેલ છે.

કાનુની નોધ — શેર અને શેર બજારનુ વિશ્લેષણ,સુચના અને અન્ય માહીતી અમારા પધ્ધતિસરના ટેકનીકલ અને ફંન્ડામેન્ટલ અભ્યાસ પર આધારીત છે પરંતુ તેમાં ભુલો હોવાની શકયતા નકારી શકાય નહી. વિશ્લેષણ અથવા અન્ય માહીતીના ઉપયોગથી થતા સારા કે ખરાબ પરિણામ માટે લેખક કે પ્રકાશક જવાબદાર નથી.

બજારની તેજી–મંદીની ચાલમાં લાંબાગાળાનુ રોકાણ કરી શકાય તેવા આ સપ્તાહના ટોપ ૩ સ્ટોકસ

૧) જે.કે.પેપર (બીએસઈ કોડ ૫૩૨૧૬૨) (૩૮૪)..લાંબાગાળાનો લક્ષાંક રૂ ૪૫૨ થી રૂ ૫૦૮

ગુજરાતમાં તાપી જિલ્લામાં મુખ્ય મથક ધરાવતી અને હર્ષપતિ સિંધાનીયા ગ્રુપની કંપની જે.કે.પેપર લિમીટેડ રાઈટિંગ પેપર અને પ્રિન્ટિંગ પેપરમાં ટોચનુ સ્થાન ધરાવે છે. જે.કે.કોપીયર, જે.કે.ઈઝિ કોપીયર, જે.કે.બોન્ડ, જે.કે.એકસેલ બોન્ડ,જે.કે.કોટ, જે.કે.ટપકોટ, જે.કે.સાવન્ના, જે.કે.પ્યોરફીટ અને જે.કે.અલ્ટીમા વગેરે બ્રાન્ડ ઝેરોક્ષ અને પ્રિન્ટીંગ પેપરમાં પ્રિમીયમ સ્થાન ધરાવે છે. કંપનીની દર પ્રતિ વર્ષે ૨૯૦૦૦૦ એકમોનુ ઉત્પાદન ખુબ જ સહેલાઈથી કરી રહેલ છે. કંપની ટોચની બાન્ડેડ પ્રોડકટને ઉચ્ચ ગુણવતાયુકત ફુટપ્રીન્ટસ મીડલ ઈસ્ટ,સાઉથ ઈસ્ટ એશિયા,સાર્ક અને કેટલાક આફ્રિકન દેશોમાં નિકાસ કરે છે.શેરની વર્તમાન બુકવેલ્યુ રૂ ૫૮.૪૩ છે જે બજારભાવ કરતાં ખુબ જ ઉપર છે જયારે ફેસવેલ્યુ રૂ ૧૦ છે. કંપની દર વર્ષે નિયમીતપણે ૫ ટકા ઉપર ડિવીડન્ડ આપે છે. અમારા નિયમીત વાચકોને ધ્યાનમાં હશે કે અમો એ આ શેર લેવાની ભલામણ પહેલા પણ કરી ચુકેલ છે જેમાં રોકાણકારો એ ૭૦ ટકા ઉપર રિર્ટન મેળવેલ.

નિયમીત વાચકોને ધ્યાનમાં હશે કે આ શેરમાં લાંબાગાળાનુ રોકાણ કરવાનુ ભાવ રૂ ૩૭ આસપાસ વર્ષ ૨૦૧૪ ના અંતમાં ચાલી રહેલ ત્યારથી જણાવીએ છીએ જેમાં રૂ ૧૮૪ ઉપરના ભાવ સાથે લાંબાગાળે ૩૯૭ ટકા ઉપરનુ વળતર મળેલ છે.અમારા પીએમએસ સભ્યો પાસે આ શેર રૂ ૨૩ ના ભાવનો હજુ પણ પોર્ટફોલીયામાં જાળવી રાખેલ છે. છેલ્લા આ શેરમાં રોકાણ કરવાની ભલામણ તારીખ ૧૩/૪/૨૦૨૦ ના આર્ટીકલમાં રૂ ૯૬ આસપાસ કરેલ જયાં રૂ ૧૬૦ ઉપરના લક્ષાંકો જણાવેલ જે લક્ષાંકો સાધ્ય કરી ૬૮ ટકા ઉપર વળતર આપેલ છે. મેમ્બર્સને આગામી સમયગાળામાં ખુબ જ ટુંકાગાળામાં ૧૪ ટકાથી ડબલ ભાવ થાય તેવા મિડકેપ અને સ્મોલકેપ જેકપોટ શેર્સ જણાવીશુ.લાંબાગાળાના રોકાણકારોએ વર્તમાન ભાવથી ૩૦ ટકા ઉપરના રિર્ટન માટે રોકાણલક્ષી વ્યુહ અપનાવવો.જે વાચકોએ અમારી સલાહ મુજબ રૂ ૩૭ ના ભાવે રોકાણ કરેલ છે તેમણે આપેલ લાંબાગાળાના લક્ષાંકો માટે રોકાણ જાળવી રાખવુ.

૨) સી ઈ અ` સ સી (બીએસઈકોડ ૫૦૦૦૮૪) (૧૩૨)... મધ્યમથી લાંબાગાળાનો લક્ષાંક રૂ ૧૭૯ થી રૂ ૨૦૧

કંપનીની સ્થાપના ૧૯૭૮ માં કલકતા ઈલેકટ્રીકલ સપ્લાય કોર્પોરેશન તરીકે કરવામાં આવી હતી ત્યારબાદ પશ્ચિમ બંગાળમાં પાવર જનરેશન અને

અનુસંધાન પાના નં. ૧૨ પર

રોકિંગ ટીપ્સ મેકર્સ

પાના નં. ૧૧ નું ચાલુ

ડિસ્ટ્રિબ્યુશનનુ કામકાજ ધરાવતી આ કંપનીએ તેનુ નામ ૧૯૮૭ માં સીઈએસસી લિમીટેડ કર્યુ હતુ. આરપીજી ગ્રુપની આ કંપની એ કલકતાને લોડરોડીંગમાંથી મુકત કરી અનેક નવા પાવર કનેકશન, ફોલ્ટ ફ્રી સપ્લાય,ફરીયાદ અંગે ત્વરિત પ્રતિભાવ, બીલીંગ અને ગ્રાહકોની ફરીયાદનો તાત્કાલીક ઉકેલ કંપની દ્વારા લાવવામાં આવે છે. ટિટાધર,સધર્ન અને બજબજ ખાતે કંપનીના પ્લાન્ટ આવેલ છે. કંપની ૨૩ લાખ ગ્રાહકો ધરાવે છે જયારે કવોલીટી મેનેજમેન્ટ માટે કંપનીને આઈએસઓ–૧૪૦૦૦ અને આઈએસઓ–૯૦૦૦ દ્વારા સર્ટિફીકેટ પણ મળેલ છે. કંપની ૯૭૫ મેગાવોલ્ટસ ની ક્ષમતા ધરાવે છે. મહારાષ્ટ્ર,ઝારખંડ,પશ્ચિમ બંગાળ,ઓરિસ્સા અને બિહારમાં કંપનીના પ્રોજેકટો કાર્યરત થઈ જશે જેનો પુરો લાભ કંપનીને ભવિષ્યમાં મળશે તે નિશ્ચિત છે. છેલ્લે કંપનીએ ઓસ્ટ્રેલીયા સ્થિત રિસોર્સ જનરેશન સાથે ૨૦ વર્ષ માટે ૩૮ મિલીયન ટન કોલસા ખરીદવાનો કરાર કર્યા છે. પાવર પ્લાન્ટની ઉત્પાદન ક્ષમતા વધારવા માટે ઈન્ડોનેશીયાની ખાણમાં પણ ૪૦ ટકા હોલ્ડિંગ લીધુ છે. શેરમાં મધ્યમગાળામાં રૂ ૧૦૨ થી રૂ ૧૧૪ ઉપરના ભાવ જયારે લાંબાગાળે રૂ ૧૫૦ ઉપરના ભાવ જોવા મળી શકે છે.

૩) ગુજરાત અંબુજા એકસપોર્ટ (બીએસઈકોડ પર૪૨૨૬)(૩૬૪)..મધ્યમથી લાંબાગાળાનો લક્ષાંક રૂ ૪૪૦ થી રૂ પર૭

શ્રી વિજય ગુપ્તા અને મનીષ ગુપ્તા હસ્તકની અમદાવાદ(ગુજરાત) સ્થિત કંપની કૃષિ આધારીત ચિજવસ્તુઓનુ ઉત્પાદન કરે છે. કંપની કૃષિ આધારીત ચિજવસ્તુઓ જેવી કે મેઝ ક્રશિંગ, સોર્બીટોલ, સ્ટાર્ચ,ધઉ,ફલોર પ્રોડકટ,સોયા અને સીડ,ખાધતેલ,રિફાઈન્ડ ઓઈલ,વનસ્પતી ઘી, બેકરી સોર્ટનીંગ, કેટલ ફીલ્ડ મિલ, લિકવીડ ગ્લુકોઝ અને કોર્ટન યાર્ન નુ ઉત્પાદન કરે છે. કંપની ૧૦૦ ટકા નિકાસ લક્ષી સ્પિનીંગ યુનીટ, ૫૦૦ ટનની મેઝ ક્રશિંગ ક્ષમતા અને કેટલફીલ્ડ ની દૈનિક ૩૦૦ ટનની ક્ષમતા પણ ધરાવે છે. કંપનીનુ ખાધ અને વનસ્પતી તેલ અંબુજા અને ત્રિવેણી બ્રાન્ડ થી વેચાય છે.શેરની બુક વેલ્યુ રૂ ૭૯.૫૦ છે જે વર્તમાન બજારભાવ થી નીચે છે. શેરની ફેસવેલ્યુ રૂ ૨ છે. કંપનીનો વર્તમાન પીઈ રેશીયો ૪.૯૫ ટકા છે જે ઈન્ડસ્ટ્રિયલ પીઈ રેશીયો ૧૬.૭૦ ટકાથી નીચે છે. કંપનીએ ચાલુ સમયગાળા માટે ૬.૨૯ ટકાના દરે ઈપીએસ દર્શાવેલ છે.અમારા નિયમીત વાચકોને ધ્યાનમાં હશે કે અમો આ શેરમાં રોકાણ કરવાની ભલામણ ભાવ માત્ર રૂ ૩૦ નીચે ચાલી રહેલ ત્યારથી જણાવીએ છીએ જેમાં ચાલુ માસે ઓલટાઈમ હાઈ રૂ ૧૭૨ ના ભાવ બતાવી ૪૭૦ ટકા ઉપરનુ રિર્ટન આપેલ છે.છેલ્લે આ શેર રૂ ૬૦ અને રૂ ૮૪ આસપાસ (દિવાળી અંક ૨૦૧૬ માં) પણ જણાવેલ જેમાં વર્તમાન ભાવથી ૧૦૦ ટકા ઉપર વળતર છુટેલ છે.અમારા પીએમસએ સભ્યોને આ શેર રૂ ૨૩,રૂ ૫૬ અને રૂ ૭૦ ના ભાવથી રોકાણ માટે જણાવેલ જેમાં સભ્યોએ માત્ર રૂ ૫૦૦૦૦ થી કરેલ રોકાણ છેલ્લે ત્રણ ગણુ થઈ ગયેલ છે.

ટેકનીકલી સપ્તાહના અંતે અને સાપ્તાહીક ચાર્ટ ઉપર શેર સાયમેટ્રીકલ ટ્રાયગલ ઈન ડાઉન ટ્રેન્ડ ની રચના બનાવે છે જે શેરમાં નજીકના એક મુખ્ય સપોર્ટ થી લાંબાગાળાનુ રોકાણ કરવાના સંકેતો આપે છે. માસીક ચાર્ટ ઉપર શેર રિકટેગલ ટ્રાયગલ ઈન ડાઉન ટ્રેન્ડ ની રચના બનાવે છે જે શેરમાં મુખ્ય અવરોધ પાર કરી તેના ઉપર બંધ આપતાં મધ્યમગાળમાં આકર્ષક તેજીના સંકેતો આપે છે. ટેકનીકલી શેરનુ વાર્ષિક ચાર્ટ ઉપર એનાલીસીસ કરતાં શેરમાં બે મુખ્ય સપોર્ટ ના તબકકામાં રોકાણ કરનારને લાંબાગાળે ૪૦ ટકા ઉપર રિર્ટન મળી શકે છે. આ શેરમાં રોકાણ કરવાની ભલામણ તારીખ ૧૪/૧૧/૨૦૨૦ ના આર્ટીકલમાં રૂ ૧૧૦ આસપાસ જણાવેલ જેમાં ૬૪ ટકા ઉપરનુ વળતર માત્ર ૫ માસમાં મળેલ જયારે લાંબાગાળે ૨૩૦ ટકા ઉપરનુ વળતર મળેલ છે. આ શેર મારા અને મેમ્બર્સના પોર્ટફોલીયામાં રૂ ૩૦ થી રૂ ૨૨ ના ભાવથી રૂ ૪૫૦ ઉપરના લક્ષાંકો માટે હજુ પણ હોલ્ડ છે. સાપ્તાહીક અંકમાં આ શેરમાં રોકાણ કરવાની ભલામણ રૂ ૯૦ નીચેના ભાવ ચાલી રહેલ ત્યારથી કરી રહેલ છીએ. ટવીટર અને ટેલીગ્રામ ચેનલમાં પણ આ શેરમાં તેજીનો વેપારની સલાહ આપેલ છે.

વી જી સ્ટોક રિસર્ચ

પાના નં. ૧૬ નું ચાલુ

સેન્સેક્સ બેંકની સાથે નિફ્ટી પણ ૪૮૦૦૦ના સ્તરને સ્પર્શે તેવી શક્યતા છે. અહીં અમે છેલ્લા ૨ અઠવાડિયાથી તેજીમાં છીએ અને ૪૪૦૦૦-૪૪૫૦૦ ના અમારા નિર્ણાયક સમર્થન સ્તરે સારી રીતે કામ કર્યું છે. આ સેક્ટર તેના ખાનગી ક્ષેત્ર સાથે ભારે તેજીનું ચાલુ રાખી શકે છે આઠ બેંકો વ્યાપક બજારો કરતાં વધુ પ્રદર્શન કરવાનું ચાલુ રાખી શકે છે અને તે માત્ર બેંક નિફ્ટીને તેના ૪૮૦૦૦ના લક્ષ્યાંકને હાંસલ કરવા માટે જ નહીં પરંતુ આગામી સપ્તાહોમાં નિફ્ટીને ૨૨૭૦૦ હાંસલ કરવામાં પણ મદદ કરી શકે છે.

જો ૪૪૦૦૦-૪૪૫૦૦ ના નિર્ણાયક સપોર્ટ અકબંધ રહે તો બેંક નિફ્ટી ૪૮૦૦૦ પર અને આપણે તાત્કાલિક લક્ષ્ય સાથે આ સેક્ટર પર તેજીમાં છીએ. સાઈડવેઝ મૂવમેન્ટની વચ્ચે હવે બેંક નિફ્ટી સાથે સ્ટોક સ્પેસિફિક મૂવમેન્ટ જોવા મળી શકે છે અને મોટાભાગે ખાનગી ક્ષેત્રના હેવી વેઈટ સ્ટોક્સ આઉટપર્ફોર્મ કરી શકે છે અને બેંક નિફ્ટીને તેના અંતિમ લક્ષ્યો હાંસલ કરવામાં મદદ કરી શકે છે.

નિફ્ટી ફાઈનાન્શિયલ સર્વિસિસમાં પણ આપણે છેલ્લા ૨ અઠવાડિયાથી તેજીમાં છીએ અને સંભવિત અપસાઈડ ટાર્ગેટ ૨૧૨૦૦-૨૧૮૦૦ની રેન્જમાં છે જ્યારે નિર્ણાયક સપોર્ટ હજુ પણ ૧૯૯૦૦-૨૦૨૦૦ પ્રકારના લેવલની ઈચ્છિત રેન્જમાં રહે છે.

દરમિયાન નિફ્ટી આઈટી સેક્ટરમાં આપણે ૨૬૦૦૦ નીચા સ્તરથી સતત તેજીમાં છીએ અને હજુ પણ ખૂબ જ તેજી ચાલુ રાખીએ છીએ કારણ કે ૩૫૪૦૦-૩૬૧૩૬ ની રેન્જમાં તાત્કાલિક નિર્ણાયક સપોર્ટ સાથે વહેલા કે મોડા માર્ચ ૨૦૨૪ના અંત સુધી ૪૦૦૦૦ આવવાની ધારણા છે. વાસ્તવમાં આ સમગ્ર આગામી નાણાકીય વર્ષ ૨૦૨૪-૨૫ આ સમગ્ર સેક્ટર માટે બુલિશ રહી શકે છે.

દરમિયાન, ઉત્તેજક ડેટા લાઈમ લાઈટ પર રહે છે કારણ કે ઉત્તર પ્રદેશે ૨૦૨૩ માં સૌથી વધુ સંખ્યામાં રોકાણકારો ઉમેર્યા હતા. ભારતીય શેરબજારમાં આ વર્ષે અત્યાર સુધીમાં લગભગ ૧.૫૬૯ કરોડ રોકાણકારો ઉમેરાયા છે, જેમાં ઉત્તર પ્રદેશ ૨.૩૧ મિલિયન સાથે પેકમાં આગળ છે, જે મહારાષ્ટ્રને પાછળ છોડી દે છે.

- ઉત્તર પ્રદેશ- ૨.૩૧ મિલિયન
- મહારાષ્ટ્ર- ૨.૧૮ મિલિયન
- ગુજરાત- ૧.૧૩ મિલિયન
- કર્ણાટક- ૦.૭૪ મિલિયન
- તમિલનાડુ- ૦.૮૨ મિલિયન

દરમિયાન પાછા સપ્ટેમ્બર ૨૦૧૬ માં ભારતની અધિકારી દર મહિને **SIP** રૂ. ૩,૭૦૦ કરોડ હતી જે ઝડપથી વધીને દર મહિને આશરે રૂ. ૧૯,૦૦૦ કરોડ વધે છે અને આ તમામ નાણા સીધા જ બજારોમાં રોકાણ કરવામાં આવે છે જે એ પણ દર્શાવે છે કે આપણે આપણા બજારોના વિકાસ માટે હવે માત્ર એફઆઈઆઈ પર નિર્ભર નથી રહ્યા.

ડિસેમ્બર ૨૦૨૩ સુધી ડીમેટ ખાતાઓની સંખ્યા વધીને ૧૪ કરોડ થઈ ગઈ છે. જે માત્ર મૂડીબજારોને જ નહીં પરંતુ ઈક્વિટી રોકાણમાં પણ સીધી મદદ કરે છે.

જ્યુનીપર હોટેલ્સ

પાના નં. ૧૦ નું ચાલુ

વ. ૨૪ ના પૂર્વાર્ધ માટે, કંપનીએ કુલ આવક રૂ.૩૩૭.૪૩ કરોડ અને ચોખ્ખો નફો -(૨૬.૫૦) કરોડ મેળવેલ છે. આ રીતે તેણે તેની ટોચની લાઈનમાં વૃદ્ધિની વચ્ચે આ બધા અહેવાલના વર્ષો માટે નુકસાન નોંધાવ્યું છે.

છેલ્લા ત્રણ નાણાકીય વર્ષમાં તેણે સરેરાશ ઈપીએસ રૂ. -(૬.૭૨) અને સરેરાશ આરઓએનડબલ્યુ - (૨૩.૯૧) ટકા દર્શાવેલ છે. ૩૦ સપ્ટેમ્બર ૨૦૨૩ ના રોજ ઈશ્યૂની કિંમત તેની એનએવી રૂ.૫૯.૧૧ના આધારે -- ની પી/બીવીથી આવે છે, અને આઈ પી ઓ પછીના એનએવી રૂ.૧૧૯.૫૩ના આધારે -- ની પી/બીવીથી આવે છે,(અપર કેપના આધારે)

ઈશ્યૂની કિંમત નકારાત્મક છે કારણ કે કંપનીએ અહેવાલ કરેલા સમયગાળા માટે ખોટ પોસ્ટ કરી છે. તે નકારાત્મક પી/ઈ પર પણ છે. જો કે, આઈપીઓ ફંડ્સમાંથી તેની દેવાની ચુકવણી ફાઈનાન્સ કોસ્ટ સેવિંગ લાવશે કારણ કે તેણે ડેટ ફંડિંગ પસંદ કર્યું હતું જેનો ઉપયોગ ઈચ્છિત સ્તરે વિસ્તરણ કરવા માટે રોગચાળા દરમિયાન કરવામાં આવ્યો હતો.

ડિવિડન્ડ પોલિસી:

કંપનીએ ઓફર ડોક્યુમેન્ટ્સના રિપોર્ટ કરેલા સમયગાળા માટે કોઈ ડિવિડન્ડ જાહેર કર્યું નથી. તેણે તેની નાણાકીય કામગીરી અને ભાવિ સંભાવનાઓના આધારે ફેબ્રુઆરી ૨૦૨૪ મહિનામાં પહેલેથી જ ડિવિડન્ડ નીતિ અપનાવી છે.

લીસ્ટેડ સમાન કંપનીઓ સાથે સરખામણી

ઓફર ડોક્યુમેન્ટ મુજબ, કંપનીએ ચેલેટ હોટેલ્સ, લેમન ટ્રી, ઈન્ડિયન હોટેલ્સ અને ઈઆઈએચ લિમિટેડને તેમના લિસ્ટેડ પીઅર તરીકે દર્શાવ્યા છે. તેઓ ૭૨.૯, ૮૬.૦, ૬૫.૪ અને ૪૫.૦ (૧૬ ફેબ્રુઆરી, ૨૦૨૪ના રોજ) ના પી/ઈ પર ટ્રેડિંગ કરી રહ્યા છે. જો કે, તેઓ ખરેખર ચૂસ્ત રીતે તુલનાત્મક નથી.

માર્કેટ મેકરનો ટ્રેક રેકર્ડ

ઈસ્યુ સાથે સંકળાયેલા ત્રણ બીઆરએલએમએ પાછલા ત્રણ નાણાકીય વર્ષમાં ૮૫ જાહેર ઈસ્યુ હેન્ડલ કર્યા છે, જેમાંથી ૨૨ ઈસ્યુ લિસ્ટિંગની તારીખે ઓફર પ્રાઈસ કરતા નીચે બંધ થયા છે.

નિષ્કર્ષ / રોકાણ વ્યૂહરચના

ઠીક છે, જો કે અત્યાર સુધીની નાણાકીય કામગીરીમાં પીએટી સ્તરો પર નકારાત્મક વલણ જોવા મળ્યું છે, તે જાણીતી વૈશ્વિક બ્રાન્ડ "હ્યાત" તેમજ રોકાણકાર વૈશ્વિક ભાગીદાર સાથે સૌથી વધુ નફો કરતી હોસ્પિટાલિટી કંપની છે. ચોખ્ખા સ્તરે તેની ખોટની સ્થિતિને કારણે ઈશ્યૂ નકારાત્મક પી/ઈ પર હોવાથી, તે સારી રીતે જાણકાર રોકાણકારો માટે મધ્યમથી લાંબા ગાળાના સુંદર પુરસ્કારો માટે ભંડોળ પાર્ક કરવાનો છે.

વી જી સ્ટોક રડાર પર

પાના નં. ૧૬ નું ચાલુ

માટે ૧૩૪૦ પર કડક સ્ટોપલોસ સાથે ૧૪૦૦ પર અથવા તેનાથી ઉપર જમા થઈ શકે છે. .

૩) દેવયાની ઇન્ટરનેશનલ (હાલનો ભાવ ૧૫૯):

આ મિડ-કેપ ફૂડ પ્રોસેસિંગ કાઉન્ટર એવું લાગે છે કે તેણે તમામ ખરાબ સમાચારોને શોષી લીધા છે અને તે અહીં ક્યાંક બોટમ બનાવી શકે છે. ૨૦૦ ના અંદાજિત સંભવિત લક્ષ્ય માટે ૧૩૯ પર કડક સ્ટોપલોસ સાથે હાલના ભાવ ૧૫૯ પર એકઠું કરવા સારા લાગે છે.

૪) કોમ્પટન ગ્રીવ્સ (હાલનો ભાવ ૨૮૫):

આ મિડ-કેપ કન્ઝ્યુમર ડ્યુરેબલ કાઉન્ટર આગામી ૨ મહિનાની સમયમર્યાદામાં ૩૫૦ પર મૂકવામાં આવેલા અંદાજિત સંભવિત લક્ષ્ય માટે ૨૫૦ પર કડક સ્ટોપલોસ સાથે ૨૭૫ તરફ ઘટાડા પર ઉમેરવા માટે સારું લાગે છે.

૫)આઈસીઆઈસીઆઈ પ્રુડેન્શિયલ લાઇફ (હાલનો ભાવ ૫૧૨):

વીમા પર જીએસટી દરમાં ઘટાડો કરવા માટે સંસદીય સત્રમાં તાજેતરની ભલામણ પછી આ કાઉન્ટર હાલના ભાવ ૫૧૨ પર ઉમેરવા માટે ગરમ લાગે છે અને ૫૬૮ પર મૂકવામાં આવેલા અંદાજિત સંભવિત લક્ષ્ય માટે ૫૦૦ પર કડક સ્ટોપલોસ મૂકવામાં આવ્યો છે. .

૬) હેપીએસ્ટ માઈન્ડ્સ (હાલનો ભાવ ૮૩૬):

આ મિડ-કેપ આઈટી કાઉન્ટરનું પ્રદર્શન કરવાનું બાકી છે. હાલના ભાવ ૮૩૬ પર ૨ મહિનાની સમયમર્યાદામાં ૯૫૦-૧૨૦૦ ના અંદાજિત સંભવિત લક્ષ્ય માટે ૮૦૦ પર કડક સ્ટોપલોસ સાથે અહીં ઉમેરવું સારું લાગે છે.

નાના / પેની સ્ટોક લવર્સ કાઉન્ટર

૧) વર્ટેક્સ સિક્યોરિટીઝ (હાલનો ભાવ ૪.૭૫):

આ માઈક્રો-કેપ કાઉન્ટર માસિક ચાર્ટ પર મલ્ટિ-યર બ્રેકઆઉટ આપવાનો પ્રયાસ કરી રહ્યું હોય તેવું લાગે છે અને ૩ મહિનાની સમયમર્યાદામાં ૯-૧૬ના અંદાજિત સંભવિત લક્ષ્ય માટે ૩ પર કડક સ્ટોપલોસ સાથે હાલના ભાવ ૪.૭૫ પર એકઠા કરવા માટે સારા લાગે છે.

૨) અંજની ફૂડ્સ (હાલનો ભાવ ૩૨):

આ માઈક્રો-કેપ કાઉન્ટર ઉત્તમ ફંડામેન્ટલ્સ ધરાવે છે અને અહીં હાલના ભાવ ૩૨ પર ઉમેરવા માટે સારા લાગે છે અને ૫૦-૫૫ના અંદાજિત સંભવિત લક્ષ્ય માટે ૨૭ પર કડક સ્ટોપલોસ મૂકવામાં આવે છે.

એન્જોય ડેઈલી પ્રોફીટ

પાના નં. ૪ નું ચાલુ

સુધી તેની પૂર્ણતાની પુષ્ટિ નથી. જો કે નિફ્ટી "વિસ્તૃત ત્રિકોણ પેટર્ન" રચનાઓ સાથે આગળ વધી રહ્યો છે પરંતુ તેની અંદર "૨ રાઈઝિંગ ચેનલ પેટર્ન" પણ રચાઈ છે. છેલ્લા ૨ મહિનામાં આ ચેનલોમાં ઉપરની ગતિ ધીમી થઈ ગઈ છે અને એકવાર તેની વધતી નીચલી લાઈનોની નીચે ટકી રહેવાનો અર્થ એ થશે કે ઊંડો કરેક્શન શરૂ થશે, તેથી સાવચેત રહો.

જેમ કે ટૂંકા ગાળાના સૂચકાંકો કેટલીક વધુ ચાલના સંકેતો બતાવી રહ્યા છે અને ગયા શુક્રવારના ઈન્ટ્રાડે ચાર્ટમાં સ્પષ્ટ વેચાણના સંકેતો દર્શાવવામાં આવ્યા નથી તેથી ઉપરોક્ત પ્રતિરોધક તરફની કેટલીક વધુ ચાલ પણ આવતા સપ્તાહની શરૂઆતમાં જોવા મળી શકે છે પરંતુ જ્યાં સુધી નિફ્ટી ટકી શકશે નહીં. ત્યાં સુધી "રાઈઝિંગ ચેનલો" ની ઉપરની લાઈન ઉપર નિર્ણાયક ઉપરની ચાલ જોવા મળશે નહીં.

જોકે નિફ્ટી ગયા શુક્રવારે સાપ્તાહિક સર્વોચ્ચ સ્તરે બંધ થયો હતો પરંતુ ઈઓડી ચાર્ટ્સ પર ઉપરોક્ત દાખલાઓ ઊંડા કરેક્શનની શરૂઆતની શક્યતાના સંકેતો દર્શાવે છે તેથી સાવધાની રાખવી અને સૌપ્રથમ તો આનાથી આગળ અથવા માન્ય બ્રેક આઉટ/ડાઉનને ટકાવી રાખવાપર નજર રાખવી:-

૧- છેલ્લા ૧૨ સત્ર ટ્રેડિંગ રેન્જ (૨૧૫૩૧-૨૨૧૨૬) વચ્ચે ઉપરોક્ત સમર્થન અને પ્રતિકાર.

૨- ત્રિકોણ પેટર્ન વિસ્તરી રહી છે.

૩- ૨ રાઈઝિંગ ચેનલ પેટર્ન.

નાણાકીય વર્ષ ૨૫ માં નાણાકીય ૨૦૨૪ જેવા વળતરની અપેક્ષા રાખશો નહીં. હજુ પણ આ સામાન્ય ચૂંટણી સુધી વાતાવરણ ચાલુ રહે

ટ્રેડીંગ આઈડિયા

અરૂણકુમાર
મો. ૦૯૩૨૭૬૫૪૧૩૧
http://www. sairamstocks.com
e mail
arunrangpariya@yahoo.co.in

નાણાકીય વર્ષ ૨૪ જેવા વળતરની અપેક્ષા નાણાકીય વર્ષ ૨૫ માટે ખોટી છે. કદાચ ચૂંટણી પછી આપણે કોન્સોલિડેશનમાં જઈ રહ્યા હોઈએ અથવા સુધારાત્મક મોડ હોઈ શકે. બજાર પણ સમજી ગયું છે કે રેટ કટ આવવાનો છે અને તે આવવાનો છે એમ સમજીને માર્કેટે આપણને ઉપરની ચાલ આપી છે પણ જ્યારે વાસ્તવમાં રેટ કટ માર્કેટમાં આવે છે ત્યારે માર્કેટમાં આશ્ચર્યજનક પ્રોફિટ બુકિંગ જોવા મળે છે.

આવતા બુધવારે બજારો માટે સૌથી મોટું સંભવિત ઉત્પ્રેરક **NVidia** નો ત્રિમાસિક કમાણીના અહેવાલ છે, જે બુધવારે (૨૧ ફેબ્રુઆરી) ના રોજ બેલ પછી બહાર પાડવામાં આવશે. મને ચિંતા છે કે આ ઈવેન્ટ ટેક્નોલોજીમાં નફો મેળવવા માટે ઉત્પ્રેરક બની શકે છે (ખાસ કરીને એ આઈ અને ચિપ સ્પેસમાં), તેઓ શું રિપોર્ટ કરે છે તેને ધ્યાનમાં લીધા વગર, આ વર્ષે કેટલી ટેક ચાલી છે. આપણે જોયેલા બોન્ડ યીલ્ડમાં તાજેતરના લિફ્ટ વિશે પણ હું થોડો ચિંતિત છું, તેમ છતાં શેરો ઓછામાં ઓછા અત્યાર સુધી તેને આગળ વધારવામાં સક્ષમ છે.

એસ એન્ડ પી ૫૦૦ ઈન્ડેક્સ (એસપીએકસ) હજુ પણ બુલિશ અપટ્રેન્ડમાં છે અને ફુગાવાના ડેટા અને આ અઠવાડિયે ઉપજમાં અનુગામી વધારાને જોતાં ઈન્ડેક્સ પ્રમાણમાં સારી રીતે પકડી રહ્યો છે. જો કે, એવા કેટલાક સંકેતો છે કે વેગ ઘટી રહ્યો છે, જે સૂચવે છે કે તાજેતરના લાભોનું એકીકરણ નજીકના ગાળામાં આવી રહ્યું છે. શું તે આવતા અઠવાડિયે થશે? ખાતરીપૂર્વક જાણવું અશક્ય છે પરંતુ ચાલો એક પગલું પાછળ લઈએ અને યાદ રાખીએ કે ઓક્ટોબરના અંતથી **SPX** ૨૦% થી વધુ વધી ગયું છે, તેથી કેટલાક અર્થ રિવર્ઝન જ્યારે હિટ થાય ત્યારે આશ્ચર્યજનક ન હોવું જોઈએ. જો આપણે પુલબેક મેળવીએ, તો નીચેનાના સંગમને જોતાં સમર્થનનું તાર્કિક ક્ષેત્ર લગભગ ૪,૮૦૦ હોવાનું જણાય છે–૪૮૦૦ લગભગ અગાઉના સર્વકાલીન ઉચ્ચ સ્તરે હતું અને ગયા વર્ષના અંતમાં મુખ્ય પ્રતિકાર સ્તરનું પ્રતિનિધિત્વ કરે છે, ૫૦-દિવસનો **SMA** આશરે ૪૮૦૦ છે. , અને ૨૩% ફિબોનાકી રિટ્રેન્ચમેન્ટ સ્તર ઓક્ટોબર સ્તરથી તાજેતરના ઉચ્ચ સ્તરે પણ આશરે ૪૮૦૦ છે. નજીકના ગાળાના તકનીકી અનુવાદઃ સહેજ મંદી.

જો કે, મને લાગે છે કે તરલતાની સ્થિતિ જાળવી રાખવાથી બજારની વર્તમાન ગતિને ઓછામાં ઓછા ચૂંટણી સુધી, સમૃદ્ધ મૂલ્યાંકન આપવામાં આવેલી ઊંચી અસ્થિરતા સાથે થોડા સમય માટે જાળવી શકાય છે,

ઓટો, ઈન્ફર્મેશન ટેક્નોલોજી અને ફાર્મા શેરોમાં વૃદ્ધિને કારણે નિફ્ટી શુક્રવારે સતત ચોથા સત્રમાં ઊંચા સ્તરે બંધ રહ્યો હતો.

ઈન્ડેક્સ મહત્વના ૨૨૦૦૦ માર્કની ઉપર શરૂ થયો હતો અને શુક્રવારના સમગ્ર સત્ર દરમિયાન તેનો લાભ જાળવી રાખ્યો હતો, જે ૧૩૦ પોઈન્ટ ઉપર ૨૨૦૪૧ પર સમાપ્ત થયો હતો. દૈનિક ચાર્ટ પર, તે નીચા પડછાયા સાથે નાની બુલિશ કેન્ડલસ્ટિક બનાવે છે.

મારા મત મુજબ, જ્યાં સુધી ઈન્ડેક્સ ડાઉનવર્ડ રેઝિસ્ટન્સ ટ્રેન્ડ લાઈનની ઉપર ટ્રેડ કરે છે, જે ૨૧૯૦૦ પર છે, તે આગામી સત્રોમાં ૨૧૧૨૬ની વિક્રમી સપાટીએ પહોંચી શકે છે. ૨૧૭૫૦ પર સપોર્ટ અપેક્ષિત છે.

સાપ્તાહિક ચાર્ટ પર, ઈન્ડેક્સ ૧.૨% વધ્યો હતો અને લાંબા નીચા પડછાયા સાથે બુલિશ કેન્ડલસ્ટિકની રચના કરી હતી, જે નીચલા સ્તરે ખરીદીમાં રસ દર્શાવે છે.

અહીં શા માટે હું ઓટો સેક્ટર પર બુલિશ છું, મુખ્ય મ્યુચ્યુઅલ ફંડ જે ડાઈવર્સિફાઈડ ઈક્વિટી મ્યુચ્યુઅલ ફંડ્સ છે ઓટો સેક્ટરમાં નોંધપાત્ર રીતે સારી ફાળવણી છે. કિંમતોમાં માત્ર ૫૦% વધારો થયો હોવા છતાં લગભગ ૯૦% ની સારી કમાણી વૃદ્ધિને કારણે આ છે. ઓટો સેક્ટર માટે ઓછું વજન રાખવું મોંઘું નથી, તેના બદલે ઓટો ઈન સેક્ટર સ્પ્રેડમાં ૮%-૧૦% ફાળવણી રાખો.

આવનાર સપ્તાહ માટે માટે બંને ઈન્ડેક્સ નિફ્ટી અને બેંક-નિફ્ટી લેવલ

૨૨૧૨૦ ઉપર નિફ્ટી ખરીદો લક્ષાંક ૨૨૨૪૦-૨૨૩૫૦ સ્ટોપલોસ- ૨૨૦૦૦

૨૧૯૦૦ની નીચે નિફ્ટી વેચો લક્ષાંક ૨૧૭૮૦-૨૧૬૫૦ સ્ટોપલોસ ૨૨૦૨૦

૪૬૫૦૦ ઉપર બેંકનિફ્ટી ખરીદો લક્ષાંક ૪૬૭૮૦-૪૭૧૦૦ સ્ટોપલોસ ૪૬૨૦૦

૪૬૧૦૦ ની નીચે બેંકનિફ્ટી વેચો લક્ષાંક ૪૫૮૨૦-૪૫૫૫૦ સ્ટોપલોસ ૪૬૪૫૦

સ્ટોક્સ ફ્યુચર ટ્રેડ અને લેવલ

૪૮૮ ની નજીક **UPL FUT** ખરીદો લક્ષાંક ૫૦૨-૫૧૨ સ્ટોપલોસ ૪૭૮

૧૮૨ ઉપર **ZEEL FUT** ખરીદો લક્ષાંક ૧૮૮-૧૯૨ સ્ટોપલોસ ૧૭૭

૭૬૦નીચે એસબીઆઈ બેંક ફૂટ વેચો, લક્ષાંક ૭૪૨-૭૨૮ સ્ટોપલોસ ૭૮૭ ની નીચે વેચો

૩૭૮ ની નીચે ટાટા પાવર વેચો લક્ષાંક૩૬૬-૩૫૪ સ્ટોપલોસ ૩૮૭

ડિલિવરી સ્ટોક્સ

૧૨૨૦-૧૨૨૫ ની નજીક બ્લુ સ્ટાર ખરીદો લક્ષાંક ૧૩૬૫-૧૪૫૦ સ્ટોપલોસ ૧૧૪૦

નિફ્ટી આગાહી

નિફ્ટી (૨૨૦૪૦) નિફ્ટી હાલમાં અપ ટ્રેન્ડમાં છે. જો તમે લોંગ પોઝિશન ધરાવો છો તો ૨૧૯૦૦ ના દૈનિક ક્લોઝિંગ સપોર્ટ સાથે હોલ્ડ કરવાનું ચાલુ રાખો. જો નિફ્ટી ૨૨૧૪૦ લેવલની ઉપર બંધ થાય તો નવી લોંગ પોઝિશન શરૂ કરી શકાય છે.

નિફ્ટી સપોર્ટ ૨૧૯૦૦ - ૨૧૮૨૦ - ૨૧૭૦૦

નિફ્ટી રેઝિસ્ટન્સ ૨૨૧૪૦ - ૨૨૨૫૦ - ૨૨૩૮૦

બેંક નિફ્ટીની આગાહી

બેંક નિફ્ટી (૪૬૩૮૪) બેંક નિફ્ટી હાલમાં હકારાત્મક વલણમાં છે. જો તમે લાંબી પોઝિશન ધરાવો છો તો ૪૬૧૦૦ ના દૈનિક ક્લોઝિંગ સપોર્ટ સાથે હોલ્ડ કરવાનું ચાલુ રાખો

બેંકનિફ્ટી સપોર્ટ ૪૬૧૦૦ - ૪૫૮૦૦ - ૪૫૫૦૦

બેંકનિફ્ટી પ્રતિકાર ૪૬૬૬૫ - ૪૭૦૨૦ - ૪૭૨૫૦

ગતિશીલ ભારતીય સ્ટોક માર્કેટમાં નવીનતમ વલણોનું અન્વેષણ

સી.એસ. ભવ્ય ગોદાણા
અને સી.એ. સિદ્ધાર્થ ભટ્ટ

પરિચયઃ

ભારતીય શેરબજાર હંમેશા પ્રવૃત્તિનું કેન્દ્ર રહ્યું છે, જે રાષ્ટ્રના અર્થતંત્ર અને વૈશ્વિક પ્રવાહોની ગતિને પ્રતિબિંબિત કરે છે. તાજેતરના સમયમાં, ઘણા નોંધપાત્ર વલણો ઉભરી આવ્યા છે, જે રોકાણકારો અને બજારના સહભાગીઓ માટે સમાન રીતે લેન્ડસ્કેપને ફરીથી આકાર આપે છે. ચાલો ભારતીય શેરબજારને આગળ ધપાવતા કેટલાક નવીનતમ વલણો વિશે જાણીએ.

૧. છૂટક ભાગીદારીમાં વધારોઃ

ભારતીય શેરબજારમાં જોવા મળેલા સૌથી નોંધપાત્ર વલણોમાંનું એક રિટેલ રોકાણકારોની ભાગીદારીમાં વધારો છે. રોકાણના લોકશાહીકરણ, ટેક્નોલોજીકલ એડવાન્સમેન્ટ્સ અને ઓનલાઈન ટ્રેડિંગ પ્લેટફોર્મના પ્રસાર દ્વારા સહાયિત, વ્યક્તિગત રોકાણકારોને વધુ સરળતા સાથે બજારમાં પ્રવેશવા માટે સશક્ત બનાવ્યા છે. છૂટક રોકાણકારોના આ પ્રવાહે પ્રવાહિતા અને અસ્થિરતા લાવી છે, જે શેરના ભાવ અને ટ્રેડિંગ પેટર્નને અસર કરે છે.

૨. ટેકનોલોજી અને ઈ-કોમર્સ સ્ટોક્સની વૃદ્ધિઃ

ડિજીટલાઈઝેશન તરફ રોગચાળા-પ્રેરિત પરિવર્તને ભારતમાં ટેકનોલોજી અને ઈ-કોમર્સ કંપનીઓના વિકાસને વેગ આપ્યો છે. ગ્રાહકના બદલાતા વર્તન અને ઓનલાઈન સેવાઓ પર વધતી નિર્ભરતા સાથે, આ ક્ષેત્રોમાં કાર્યરત કંપનીઓના શેરોમાં નોંધપાત્ર વૃદ્ધિ જોવા મળી છે. રોકાણકારો આ ઝડપથી વિકસતી જગ્યામાં નોંધપાત્ર વળતરની સંભાવનાને ઓળખીને, ટેક જાયન્ટ્સ અને સ્ટાર્ટઅપ્સના પ્રદર્શન પર નજીકથી નજર રાખી રહ્યા છે.

૩. ESG રોકાણ પર ભારઃ

પર્યાવરણીય, સામાજિક અને ગવર્નન્સ (ESG) રોકાણે ભારતીય શેરબજારમાં આકર્ષણ મેળવ્યું છે, જે ટકાઉપણું અને કોર્પોરેટ જવાબદારીની વધતી જતી જાગૃતિને પ્રતિબિંબિત કરે છે. રોકાણના નિર્ણયો લેતી વખતે રોકાણકારો નાણાકીય મેટ્રિક્સની સાથે ESG પરિબળોને વધુને વધુ ધ્યાનમાં લઈ રહ્યા છે. મજબૂત ESG પ્રેક્ટિસ ધરાવતી કંપનીઓને માત્ર રોકાણકારો દ્વારા જ વધુ અનુકૂળ જોવામાં આવતી નથી પણ તેઓ લાંબા ગાળે તેમના સાથીદારોને પાછળ રાખવાનું વલણ ધરાવે છે.

૪. ઈન્ફ્રાસ્ટ્રક્ચર ડેવલપમેન્ટ પહેલોઃ

ભારત સરકારના મહત્વાકાંક્ષી ઈન્ફ્રાસ્ટ્રક્ચર ડેવલપમેન્ટ પ્રોજેક્ટ્સે બાંધકામ, પરિવહન અને રિન્યુએબલ એનર્જી જેવા ક્ષેત્રોમાં રોકાણકારોની રુચિને વેગ આપ્યો છે. નેશનલ ઈન્ફ્રાસ્ટ્રક્ચર પાઈપલાઈન (NIP) જેવી પહેલ અને સ્માર્ટ સિટી બનાવવા પર ફોકસ અર્થતંત્રના વિવિધ વિભાગોમાં રોકાણની તકો પ્રદાન કરે છે. ઈન્ફ્રાસ્ટ્રક્ચર શેરોને સરકારી ખર્ચમાં વધારો અને ખાનગી ક્ષેત્રની ભાગીદારીથી ફાયદો થવાની અપેક્ષા છે.

૫. વૈશ્વિક અનિશ્ચિતતાઓ વચ્ચે અસ્થિરતાઃ

એકંદર બુલિશ સેન્ટિમેન્ટ હોવા છતાં, ભારતીય શેરબજાર અસ્થિરતાનો સામનો કરવાનું ચાલુ રાખે છે, જે વૈશ્વિક અનિશ્ચિતતાઓ જેમ કે ભૌગોલિક રાજકીય તણાવ, ફુગાવાના દબાણ અને નાણાકીય નીતિના નિર્ણયોથી પ્રભાવિત છે. આંતરરાષ્ટ્રીય બજારોમાં વધઘટ, ખાસ કરીને યુએસ ફેડરલ રિઝર્વના વ્યાજ દરના નિર્ણયો અથવા ભૌગોલિક રાજકીય સંઘર્ષો જેવા વિકાસના પ્રતિભાવમાં, ભારતીય ઈક્વિટી પર ભારે અસર કરે છે.

નિષ્કર્ષઃ

ભારતીય શેરબજાર પરિવર્તનનો સમયગાળો અનુભવી રહ્યું છે, જેની લાક્ષણિકતા છૂટક ભાગીદારીમાં વધારો, ટેક્નોલોજી આધારિત ક્ષેત્રોનો ઉદય, ESG રોકાણ, માળખાગત વિકાસ પહેલ અને વૈશ્વિક અનિશ્ચિતતાઓ વચ્ચે સતત અસ્થિરતા પર કેન્દ્રિત છે. આ ગતિશીલ લેન્ડસ્કેપ નેવિગેટ કરતા રોકાણકારોએ માહિતગાર રહેવું જોઈએ, વૈવિધ્યસભર અભિગમ અપનાવવો જોઈએ અને રોકાણના નિર્ણયો લેતા પહેલાં સંપૂર્ણ સંશોધન કરવું જોઈએ. જેમ જેમ બજાર વિકસિત થાય છે તેમ, અનુકૂલનક્ષમતા અને વ્યૂહાત્મક અગમચેતી એ ઉભરતી તકો અને સંભવિત પડકારોને સફળતાપૂર્વક નેવિગેટ કરવા માટે ચાવીરૂપ બનશે.

વેલેન્ટાઈન વીકમાં માર્કેટમાં તેજી જોવા મળી

છેલ્લાં ચાર સત્ર હકારાત્મક બંધ થયાં છે

- ૧૭.૦૨.૨૪

સમાપ્ત થયેલ અઠવાડિયું:

અહેવાલ હેઠળનું સપ્તાહ સોમવારે નેગેટિવ સત્ર સાથે ખુલ્યું હતું, પરંતુ ત્યારપછી તે રેન્જ બાઉન્ડ મૂવમેન્ટ સાથે અસ્થિર વેપારો વચ્ચે હકારાત્મક બંધ રહ્યું હતું. વૈશ્વિક રોકાણકારોને ભારતની વૃદ્ધિ વાર્તામાં અકબંધ વિશ્વાસ હોવા છતાં, પ્રથમ બે સત્રો સિવાય, તેઓ ચોખ્ખા વેચાણકર્તા રહ્યા. બીજી તરફ, સ્થાનિક રોકાણકારો અને ડીઆઈઆઈ એ વૈશ્વિક સમકક્ષો સામે ભારતીય અર્થતંત્રની વૃદ્ધિ પર દાવ કરવાનું ચાલુ રાખ્યું અને દરેક ઘટાડા પર રોકાણ કરવાનું ચાલુ રાખ્યું. ઈન્વેસ્ટમેન્ટ સ્કીમ્સ માટે માસિક સીપ કલેક્શનમાં મહિને-દર-મહિને વૃદ્ધિ ચાલુ રહી અને જાન્યુઆરી ૨૦૨૪ મહિના માટે વિક્રમી પ્રવાહ નોંધાયો. આ આપણાં બજારો માટે સારી વાત છે જે આગળ જતા સંભવિત વલણો દર્શાવે છે. ઠીક છે હવે માત્ર સામાન્ય ચૂંટણીના કાર્યક્રમ અને તેના પરિણામોની બજારના સેન્ટિમેન્ટ પર મોટી અસર પડશે, પરંતુ થોડા સમય માટે, ઉપલબ્ધ અહેવાલો પરથી, તેલ અને ફોરેક્સ સિવાય બધું સારું છે.

સપ્તાહ દરમિયાન ડિવિડન્ડની જાહેરાત અરબિંદો ફાર્મા (૧૫૦%), ભારત ફોર્જ (૧૨૫%), **BLS Intl** (૫૦%), કોલ ઈન્ડિયા (૫૨.૫%), ગુજ થીમિસ (૭૫%), હિન્દુસ્તાન એરોનોટિક્સ (૪૪૦%), કિર્લોસ્કર ઓઈલ (૧૨૫%), **NHPC** (૧૪%), નિર્લોન (૧૫૦%), **ONGC** (૮૦%) , પ્રેમકો ગ્લોબલ (૨૦%), સંદેશ લિમિટેડ (૫૦%), **SAIL** (૧૦%), ટાપરિયા ટૂલ્સ (૨૦૦%), **TCI** એક્સપ્રેસ (૧૫૦%), બોશ (૨૦૫૦%), કેરિયર પોઈન્ટ (૧૦%), ડાયનેમેટિક ટેકનો (૫૦%), ગાર્ડન રીચ (૭૯.૨%), ઈન્ડિયા નિપ્પોન (૨૦૫%), મોદીસન (૫૦%), નાલ્કો (૨૦%), નિક્કો પાર્ક્સ (૨૦%), પંચશીલ સંગઠન (૦.૮%), સુલા વાઈન (૨૦૦%). %), ટાઈડ વોટર (૬૦૦%), એક્સચેન્જિંગ સોલુ (૧૫૦%), **AVT** નેચરલ (૩૦%), ફિનોટેક્સ કેમ (૬૦%), ગેટવે ડિસ્ટ્રી (૭.૫%), નેટકો ફાર્મા (૬૨.૫%), **NMDC** (૫૭૫%) , સૌરાષ્ટ્ર સિમેન્ટ (૧૦%), સાઉથ વેસ્ટ પિનેકલ (૨.૫%), સન ટીવી (૫૦%), સુપ્રજીત એન્જી (૧૧૦%), વાઈબ્રન્ટ ગ્લોબલ (૧૨.૫%), એજીસ લોગી (૨૦૦%), શ્રી જગદંબા પોલ (૫૦%)), બોધિ વૃક્ષ (૫%), ક્રિસિલ (૨૮૦૦%), શેફલર ઈન્ડિયા (૧૩૦૦%), વગેરે તરફથી આવી હતી..

સપ્તાહ દરમિયાન લોરેન્ઝીની એપેરેલ્સ (૧૧ માટે ૬), કેસર ઈન્ડિયા (૧માટે ૬) તરફથી **બોનસની** જાહેરાત કરવામાં આવી હતી.

બજારની ગતિવિધિ

દિલીપ દાવડા
Email:
dilip_davda@rediffmail.com

સપ્તાહ દરમિયાન, **એકસ રાઈટ** પટેલ સ્ક્વીપમાં મિત્સુ કેમ અને સ્કેનપોઈન્ટનો સમાવેશ થાય છે.

આગામી સપ્તાહ:

બ્રેન્ટ ક્રૂડ તેની ઉત્તર તરફની ચાલ ચાલુ રાખ્યું અને સપ્તાહમાં ૮૨.૨૫ડોલર પ્રતિ બેરલ પર બંધ રહેવા માટે મક્કમ રહ્યું અને રૂપિયો સાંકડી રેન્જમાં આગળ વધીને સપ્તાહની આસપાસ રૂ. ૮૩.૦૫ પ્રતિ ડોલર. આગામી સપ્તાહ માટે, અમારી પાસે લગભગ ૫૦ કોર્પોરેટ મીટ છે. ઘરેલું અને વૈશ્વિક આર્થિક ડેટા બજારના સેન્ટિમેન્ટ પર હંમેશની જેમ અસર કરશે.

આવા સંજોગો વચ્ચે બીએસઈ સેન્સેક્સ આગામી સપ્તાહમાં ૭૨૭૫૦-૭૦૨૫૦ની રેન્જમાં અને એનએસઈ નિફ્ટી ૨૨૭૫૦-૨૦૩૫૦ની રેન્જમાં આગળ વધી શકે છે.

અક્ષર (૧૭.૦૨.૨૪), પ્રોમેક્સ પાવર (૨૦.૦૨.૨૪), અને સનરાઈઝ એફિશિયન્ટ (૨૭.૦૨.૨૪) દ્વારા બોનસ ઈશ્યૂ મીટ બોલાવવામાં આવી છે.

બેન્ચમાર્કની સાપ્તાહિક હિલચાલ નીચે આપેલા કોષ્ટક મુજબ હતી:

આ સપ્તાહમાં બી એસ ઈ સેન્સેક્સ ૭૨૫૪૫.૩૩ – ૭૦૮૦૯.૮૪, ની રેન્જમાં આગળ વધ્યો હતો, એન એસ ઈ નિફ્ટી ૨૨૦૬૮.૬૫ – ૨૧૫૩૦.૨૦. ની વચ્ચે ઘૂમરાતો હતો.

BSE	Sensex				
Date	Open	High	Low	Close	Diff
12-02-2024	71,722.31	71,756.58	70,922.57	71,072.49	-523.00
13-02-2024	71,292.08	71,662.74	70,924.30	71,555.19	482.70
14-02-2024	71,035.25	71,938.59	70,809.84	71,822.83	267.64
15-02-2024	72,061.47	72,164.97	71,644.44	72,050.38	227.55
16-02-2024	72,406.02	72,545.33	72,218.10	72,426.64	376.26
	Net	Weekly	Gains		831.15

આ સપ્તાહમાં બી એસ ઈ સેન્સેક્સે ચોખ્ખી સાપ્તાહિક વધારો **૮૩૧.૧૫** પોઈન્ટ્સ અને એન એસ ઈ નિફ્ટીએ **૨૫૮.૨૦** પોઈન્ટ્સની ચોખ્ખો સાપ્તાહિક વધારો નોંધાવ્યો હતો.

NSE	Nifty				
Date	Open	High	Low	Close	Diff
12-Feb-24	21,800.80	21,831.70	21,574.75	21,616.05	-166.45
13-Feb-24	21,664.30	21,766.80	21,543.35	21,743.25	127.20
14-Feb-24	21,578.15	21,870.85	21,530.20	21,840.05	96.80
15-Feb-24	21,906.55	21,953.85	21,794.80	21,910.75	70.70
16-Feb-24	22,020.30	22,068.65	21,968.95	22,040.70	129.95
	Net	Weekly	Gains		258.20

પ્રાથમિક બજાર:

અહેવાલ હેઠળના સપ્તાહ દરમિયાન જ્યારે અમે ૧.૫૩ ગણા સબ્સ્ક્રિપ્શન સાથે **Entero Healthcare**નો એક મેઈનબોર્ડ આઈપીઓ બંધ થતો જોયો, ત્યારે આપણે ભિમોર સ્ટીલના ઓપનિંગ અને ક્લોઝિંગને પણ ચિહ્નિત કર્યા જે ૩૨૦.૦૫ ગણા સબ્સ્ક્રિપ્શન સાથે બંધ થયું. આગામી સપ્તાહ માટે, અમારી પાસે બે મેઈનબોર્ડ આઈપીઓ એટલે કે જ્યુનિપર હોટેલ્સ અને જીટીપી હેલ્થકેર છે.

મેઈનબોર્ડ આઈપીઓ લિસ્ટિંગ ફ્રન્ટ પર, આપણે ૫ આઈપીઓનું લિસ્ટિંગ જોયું, એટલે કે એપીજય સુરેન્દ્ર (+૨૦.૬૫%), કેપિટલ એસએફબી (- ૭.૦૫%), રાશી પેરિફેરલ્સ (+૭.૭૨%), જના એસએફબી (-૪.૩૫%), અને એન્ટેરો હેલ્થ (-૧.૦૩%). આમ ત્રણ આઈપીઓ સાથે મિશ્ર ઓપનિંગની લાલ રંગમાં પદાર્પણની અસર આગામી મેઈનબોર્ડ આઈપીઓ પર પડશે.

એસએમઈ આઈ પી ઓ ફ્રન્ટ પર, અમે મિશ્ર પ્રતિસાદ સાથે ત્રણ આઈપીઓ બંધ થવાનું નોધ્યું. તેઓ અલ્પેક્સ સોલર (૩૨૪.૦૩ વખત), રુદ્ર ગેસ (૩૫૦.૭૫ વખત) અને પોલિસિલ સિંચાઈ (૬.૮૮ વખત) હતા. અમે વાઈસ ટ્રાવેલ આઈપીઓના ઓપનિંગ અને ક્લોઝિંગના સાક્ષી પણ છીએ જે ૧૬૩.૪૬ ગણા સબસ્ક્રિપ્શન સાથે બંધ થયા છે. આશ્ચર્યજનક રીતે અમે ૧૫મીએ ચાર એસએમઈ આઈપીઓ અને ૧૬મીએ એક આઈપીઓ ખોલ્યા હતા. શુક્રવારના બંધ થવા સુધી તેમને મિશ્ર પ્રતિસાદ મળ્યો છે એટલે કે કલાહરિધાન ટ્રેન્ડ્સ (૧.૭૬ વખત), થાઈ કાસ્ટિંગ (૧૩.૪૮ વખત), **Atmastco** (૨.૭૫ વખત), ઈન્ટિરિયર્સ એન્ડ મોર (૦.૪૩ વખત), અને **Esconet Techno** (૯.૫૭ વખત). આ તમામ પાંચ એસએમ ઈ આઈપીઓ આગામી સપ્તાહમાં બંધ થઈ રહ્યા છે. આગામી સપ્તાહ માટે, આપણી પાસે બે એસએમઈ આઈપીઓ એટલે કે ઝેનિથ ડ્રગ્સ અને ડીમ રોલ છે.

એસએમઈ આઈપીઓ લિસ્ટિંગ ફ્રન્ટ પર, આપણે રુદ્ર ગેસ (+૯૦%), ઈટાલિયન (-૧૯.૧૨%), અલ્પેક્સ સોલર (+૧૮૬.૦૯%), પોલિસિલ ઈરિગેશન (+૩.૭૦%)નું લિસ્ટિંગ માર્ક કર્યું છે.

એનસીડી ઈશ્યૂના મોરચે, જ્યારે અમારી પાસે શક્તિ ફાઈનાન્સ અને યુગ્રો કેપિટલના બે ચાલુ ઈશ્યૂ છે, અમે સપ્તાહ દરમિયાન નિડો હોમ ફાઈનાન્સની શરૂઆત કરી છે. આગામી સપ્તાહ માટે, આપણી પાસે **Chemmanur** ક્રેડિટ **NCD** ઈશ્યૂ શરૂ છે. **Navi Finserv NCD** ઈશ્યૂ ૨૬.૦૨.૨૪ ના રોજ ખુલવાનો છે.

રાઈટ્સ ઈશ્યૂ ફ્રન્ટ પર, આપણે અઠવાડિયા દરમિયાન નાગ્રીકા એક્સપોર્ટ્સ અને મંગલમ ઈન્ડસ્ટ્રિયલ **RIs** ખોલવાનું ચિહ્નિત કર્યું. મિત્સુ કેમ, એફોર્ડેબલ રોબોટિક, દિપના ફાર્મા અને સ્કેનપોઈન્ટ જીઓમેટિક્સ તરફથી ૨૪ ફેબ્રુઆરીના છેલ્લા અઠવાડિયા માટે ચાર **RI** લાઈનમાં છે.

આમ પ્રવર્તમાન અનિશ્ચિતતાઓ વચ્ચે પ્રાથમિક બજાર કેટલીક ક્રિયાઓ ચાલુ રાખે છે. તાજેતરના આઈપીઓ ના ટ્રેન્ડ્સ અને ડેબ્યુ પર્ફોર્મન્સ જોવું દરેક માટે ખૂબ જ રસપ્રદ રહેશે.

નિફ્ટી ઓટો ઈન્ડેક્ષમાં એક માસમાં ૧૧ ટકાનો વધારો

બુલેટ

નરેન્દ્ર નયનાની
મો. ૯૮૯૮૧૬૨૭૭૦
nainaninarendra@Hotmail.com
www.nainaninarendra.blogspot.com
www.subscripionnarendra.blogspot.com

વિતેલા સપ્તાહે બીએસઈ સેન્સેક્ષ (**૭૨૪૨૬.૬૪**) અને એન એસ ઈ નિફ્ટી (**૨૨૦૪૦.૭૦**) ની સપાટીએ બંધ આવેલ હતો.

મેટ્રોપોલીસ અને એમ્ફેસીસ ઓપન ઈન્ટરેસ્ટ ફેબ્રુઆરી સીરીઝમાં ઉમેરાયેલ છે. **ફેડરલ બેંક** કોલ ઓપ્શનમાં માં રૂ.૧૭૯.૦૦ ના સ્ટ્રાઈક ભાવે સારું બિલ્ડઅપ જોવા મળેલ છે. **એમ એન્ડ એમ** કોલ ઓપ્શનમાં રૂ.૧૯૮૦.૦૦ ના સ્ટ્રાઈક ભાવે સારું બિલ્ડઅપ જોવા મળેલ છે.

ફ્યુચર ઓપ્શનના ખેલાડીઓ માટેની વ્યૂહ રચના

૧. બાયોકોન (૨૮૬.૫૫) ફ્યુચર લોટ સાઈજ ૫૦૦૦ શેર

ફેબ્રુઆરી ફ્યુચર નો એક લોટ ૨૮૬.૫૫ના ભાવે ખરીદો,

ફેબ્રુઆરી માસનું એક કોલ ઓપ્શન રૂ.૨૯૦ ના સ્ટ્રાઈક ભાવનું રૂ.૮.૬૦ ના ભાવે વેચો

મળેલ પ્રિમિયમ = ૮.૬૦★૫૦૦૦ = ૪૩૦૦૦.૦૦ રૂ.

વધારેમાં વધારે નફો:= ૨૯૦.૦૦ – ૨૮૬.૫૫ = ૩.૫૫★૫૦૦૦ = ૧૭૭૫૦.૦૦+૪૩૦૦૦.૦૦= ૬૦૭૫૦.૦૦ રૂ.

વધારેમાં વધારે નુકશાન := અસિમિત

૨ વિપ્રો. (૫૪૩.૦૦) ફ્યુચર લોટ સાઈજ ૧૫૦૦ શેર

ફેબ્રુઆરી માસનું એક કોલઓપ્શન રૂ.૫૪૦.૦૦ના સ્ટ્રાઈક ભાવનું રૂ.૧૫.૧૦માં ખરીદો

ફેબ્રુઆરી માસનું ૫૪૫.૦૦ ના સ્ટ્રાઈક ભાવનું કોલ ઓપ્શન રૂ.૧૨.૯૦ના ભાવે વેચો.

ચુકવેલ પ્રિમિયમ = ૧૫.૧૦★૧૫૦૦ = ૨૨૬૫૦.૦૦

મેળવેલ પ્રિમિયમ= ૧૨.૯૦★૧૫૦૦ = ૧૯૩૫૦.૦૦રૂ.

ચોખ્ખું ચુકવેલ પ્રિમિયમ = ૨૨૬૫૦.૦૦–૧૯૩૫૦.૦૦= ૩૩૦૦.૦૦ રૂ.

વધારેમાં વધારે નફો : ૫૪૫.૦૦ - ૫૪૦.૦૦ = ૫.૦★૧૫૦૦=૭૫૦૦.૦૦– ૩૩૦૦.૦૦=૪૨૦૦.૦૦ **રૂ.**

વધારેમાં વધારે નુકશાન : =૩૩૦૦.૦૦ રૂ.

બ્રેક ઈવન પ્રાઈસ : = ૫૪૨.૨૦

ટ્રેડીંગ આઈડિયા

૧.મેટ્રો પોલીસ (૧૭૮૫.૯૦) = ઘટાડે આ શેર ખરીદી અને વેપાર કરો

૨.ઈપ્કા લેબ (૧૨૪૧.૪૫) = ઘટાડે આ શેર ખરીદી અને વેપાર કરો

પસંદગીની સ્ક્વીપોમાં ઉછાળાઓ જોવા મળે, ઉંચા મથાળે સાવધાની

બાજ નજરે

પારસ કે.ઘેલાણી
(પી. જી.)
મો. ૯૦૯૯૦૧૦૮૨૭
http://
letusgrowtogether111.
blogspot.com

તા.૧૬.૦૨.૨૦૨૪

★ હોટ વીકલી સ્ટોક ફ્યુચર

૧.આઈઈએકસ (૧૪૬.૨૦) : ૧૩૯ સ્ટોપલોસ નજીકમાં જ ૧૫૩ થી ૧૬૨ **૨.ટાટા પાવર** (૩૭૭.૪૦): ૩૬૫ સ્ટોપલોસ નજીકમાં જ ૩૮૭ થી ૪૦૫ **૩.ડેલ્ટા કોર્પ.** (૧૪૦.૯૦): ૧૩૫ સ્ટોપલોસ નજીકમાં જ ૧૫૩ થી ૧૬૨ **૪.લોરસ લેબ્સ.** (૪૦૧.૨૦): ૩૯૧ સ્ટોપલોસ નજીકમાં જ ૪૧૪ થી ૪૨૩. **૫.મધરસન** (૧૧૪.૪૦): ૧૦૯ સ્ટોપલોસ નજીકમાં જ ૧૨૬ થી ૧૩૫. **૬.અંબુજા સિમેન્ટ** (૫૮૭.૩૦): ૫૭૦ સ્ટોપલોસ નજીકમાં જ ૫૯૪ થી ૩૦૬.

હોટ ડીલીવરીબેઈઝ રોકાણ

૧.પશુપતિ એકીલોન (૪૩.૯૫) :૪૦ સ્ટોપલોસ નજીકમાં જ ૫૪ થી ૬૩ **૨. હિંદ કોપર** (૨૫૮.૩૦) : ૨૫૦ સ્ટોપલોસ નજીકમાં જ ૨૭૦ થી ૨૮૮ **૩. સીપીએલ કેપ્ટન પોલી** (૪૯.૧૫) :૪૭ સ્ટોપલોસ નજીકમાં જ ૬૩ થી ૭૨ **૪. મોઈલ** (૨૯૧.૧૦) : ૨૭૮ સ્ટોપલોસ નજીકમાં જ ૩૦૬ થી ૩૧૫

હાલની બજારની સ્થિતિમાં રોકાણની તક

કૌશિક ભૂપતરાય જોષી
સીએ, મુંબઈ
મો) 9892392633
e mail :
fmindiain@yahoo.com

BSE ૩૦ INDEX ૩૦ દિવસમાં ૭૩૩૬૭થી ૭૨૦૫૦ પર ગયો અને ૩૦ દિવસમાં ૭૩૩૬૭ સુધી ગયો. આ ૩૦ દિવસ દરમિયાન બજાર અને સેન્ટિમેન્ટ્સમાં અસ્થિરતા જોવા મળી હતી. આનાથી બજારમાં ફરી પ્રવેશવાની તક મળી છે, જો કે મુખ્ય નિફ્ટી શેર પર સપ્તાહની ઊંચી સપાટીએ ટ્રેડ થઈ રહ્યા છે. **PSU** સ્ટોક - ઓઈલ, પાવર અને ઈન્ફ્રા પણ પર સપ્તાહની ઊંચાઈની નજીક છે. આ દર્શાવે છે કે એફઆઈઆઈએ અને કયુઆઈબીએ પીએસયુ સ્ટોક,કોલ, એનબીસીસી, એનએચપીસી, એશિયન પેઈન્ટ, યુપીએલ, આઈઆરસીટીસી, એનબીસીસી, આઈઆરએફસી, ભેલ, સેઈલ, ગેઈલ, ઓએનજીસી, એફએમસીજી, બેંક અને ઈન્ફ્રો શેરો ખરીદવાનું શરૂ કર્યું છે. પીએસયુ શેરોમાં અત્યારે ખરીદી કરવાનું ટાળો. ઈન્ડેક્સ અને તમામ એનએસઈ ૨૦૦ કંપનીઓ લગભગ પર સપ્તાહની ઊંચી અને ૨૦૦ દિવસની મૂવિંગ એવરેજથી ઉપર છે. લાંબા ગાળા માટે રોકાણ કરવા માટે કંપની પસંદ કરવા માટે રોકાણકારોએ ખૂબ જ પસંદગીયુક્ત હોવું જરૂરી છે.

બેંક અને સોફ્ટવેર કંપની ૨૦૦ દિવસની મૂવિંગ એવરેજથી ઉપર આગળ વધી રહી છે. **Infosys, ACI, UPL, TCS, Voltas, hindalco, tata** કન્ઝ્યુમર અને ઈન્ફોસિસને લાંબા ગાળા માટે ખરીદવાનું સૂચન છે. રોકાણકારો નફો બુક કરી શકે છે અને સોનામાં રોકાણ કરી શકે છે અને ભાવિ કરેક્શનમાં ખરીદી માટે ફંડ રાખી શકે છે. **NEFTY** ૨૦૦ સ્ટોકે પર સપ્તાહના નીચા સ્તર સાથે તેમના પર ઉચ્ચ સપ્તાહના સ્તરમાં વધારો કર્યો છે, આ બતાવે છે કે માર્કેટમાં સુધારો થયો છે પરંતુ ફંડામેન્ટલ પર સપ્તાહના નીચા સ્તરને પણ સહાયક નથી.

આપણે માર્કેટમાં ચંચળતા જોઈ છે અને અનુમાન માટે હંમેશા સારું માર્કેટ એ કહેવાય જે ઈન્ડેક્સમાં ખૂબ જ વોલેટાઈલ હોય છે. બજારની મૂવમેન્ટ આગામી ૧૨ મહિના માટે કોઈ ચોક્કસ વલણ અને માર્ગદર્શન આપતી નથી. નજીકના ભવિષ્યમાં બજારમાં અસ્થિરતા રહેશે અને રોકાણકારોને આકર્ષક ભાવે એમએનસી અને નિફ્ટી સ્ટોક મેળવવાની તક આપશે. મોટાભાગે તમામ સારા સ્ટોક પર અઠવાડિયાના ઊંચા સ્તરની નજીક છે અને નાના રોકાણકારોને માત્ર પસંદગીના ઉદ્યોગ સાથે જ ખરીદવાની વિનંતી છે. સ્મોલ કેપ અને મિડ કેપમાં મોટો ઘટાડો થશે કારણ કે તેમની કિંમત તેમના મૂળભૂત સ્તરથી ઉપર છે.

રિટેલ રોકાણકારોએ પસંદગીયુક્ત હોવું જરૂરી છે અને **PSU** સ્ટોકમાં રોકાણને પ્રાધાન્ય આપવું પડશે કારણ કે આગામી વર્ષમાં લોક સભાની ચૂંટણીને કારણે સરકારી ખર્ચમાં વધારો થશે. છેલ્લા બે અઠવાડિયામાં, આપણે ઓઈલ કંપની, રેલ ફાઈનાન્સ અને અન્ય મેટલ સ્ટોક જેવા **PSU**માં એફઆઈઆઈ અને કયુબીઆઈનાં નેટ સેલિંગ જોયા છે.

રિટેલ રોકાણકારોએ આ સમયગાળા દરમિયાન સ્ટોકની પસંદગી કરતી વખતે સૌથી વધુ કાળજી લેવી જોઈએ. **FMCG, MNC** અને **NEFTY**માંથી જ પસંદ કરવાનું પસંદ કરો જે આગામી ૬-૮ મહિનામાં સારું વળતર આપશે. ફિક્સ ડિપોઝિટ પરના વળતરની સરખામણી કરો, **NEFTY** માં ઈક્વિટી રોકાણ વધુ સારું વળતર આપશે.

બજારના જથ્થા માટે યોગદાનકર્તાઓ સાથે બજાર સૂચકાંકોની સમીક્ષા કરતી વખતે, આપણે નોંધ્યું છે કે સંસ્થાકીય રોકાણકારોનું દૈનિક વોલ્યુમ ઘટ્યું છે અને છૂટક રોકાણકારોમાં વધારો થયો છે. આ દર્શાવે છે કે નાના રોકાણકારો આક્રમક બની ગયા છે અને તેઓ બુલ્સને ધ્યાનમાં રાખીને ઝડપથી નાણાં કમાવવાની સંભાવનાઓ જુએ છે.

રોકાણકારોને લાગે છે કે નજીકના ભવિષ્યમાં લાભ મેળવવા માટે આ સમય આવશે પરંતુ અમે બહુ મોટો ઘટાડો કે કરેક્શન જોયું નથી. આથી મધ્યગાળાના રોકાણ માટે ખરીદી કરતાં પહેલાં અભ્યાસ અને રાહ જોવાની જરૂર છે. મોટા રોકાણકારો પરંપરાગત શેરબજારના ગુણોત્તર અને અન્ય સૂચકાંકો પર વધુ નિયંત્રણ અનુભવતા નથી જે આ દિવસોમાં ઓછા મૂલ્યો સાબિત થાય છે કારણ કે ઈક્વિટી મજબૂતીથી મજબૂતી તરફ જાય છે. તમામ ઈન્ડેક્સ સ્ટોકમાં ઓવરબાય પોઝિશનને કારણે ખૂબ જ જલ્દી ઉચ્ચ કરેક્શન જોવા મળશે.

અમારા અભ્યાસ અને રોકાણકારો દ્વારા અનુસરવામાં આવતી પદ્ધતિના આધારે, હું માનું છું કે રોકાણકારો ૯ મહિનામાં વ્યાજબી રીતે સારું વળતર મેળવશે.

SYMBOL	LTP	52W H	52W L	365 D % CHNG	30 D % CHNG 15 FEB,2023	CMP IS ABOVE LOW %	CMP IS BELOW HIGH %
HINDUNILVR	2,357.00	2,769.65	2,346.75	-8.64	-8.87	0%	18%
BATAINDIA	1,410.00	1,771.45	1,381.05	-10.81	-6.11	2%	26%
SBICARD	714.3	933	699	-7.1	-4.57	2%	31%
PAGEIND	36,156.65	43,570.00	34,952.65	-3.49	-5.45	3%	21%
HDFCBANK	1,414.65	1,757.50	1,363.55	-15.47	-15.51	4%	24%
NAVINFLUOR	3,120.20	4,950.00	3,001.10	-11.6	-23.57	4%	59%
TATACHEM	968.15	1,141.00	921.65	-13.19	-4.4	5%	18%
KOTAKBANK	1,741.95	2,064.40	1,643.50	-6.06	-1.76	6%	19%
AUBANK	582.7	813.4	548	-24.63	-8.07	6%	40%
UPL	488.4	780	452.15	-14.16	-36.01	8%	60%
DABUR	544.75	597.1	503.65	-1.8	2.68	8%	10%
BANDHANBNK	197.15	272	182.15	-14.57	-16.39	8%	38%
ITC	404.75	499.7	369.65	-13.62	4.52	9%	23%
ASIANPAINT	3,017.85	3,568.00	2,700.10	-7.86	8.63	12%	18%
DMART	3,685.00	4,206.00	3,292.00	-4.66	5.62	12%	14%
DEVYANI	150.25	227.5	133.95	-19.14	-1.34	12%	51%
CROMPTON	283.05	327.95	251	-12.62	-6.57	13%	16%
MARICO	522.35	595	462.7	-1.5	5.65	13%	14%
SRF	2,350.90	2,636.00	2,040.00	0.14	5.55	15%	12%
JUBLFOOD	479.1	586.95	412.1	-10.16	6.16	16%	23%
SHREECEM	26,399.00	30,737.75	22,605.60	-1.79	6.89	17%	16%
PIDILITIND	2,650.00	2,805.00	2,250.05	-3.66	15.57	18%	6%
AWL	338	509	285.8	-7.26	-14.32	18%	51%
IGL	445.1	515.7	375.7	2.75	3.38	18%	16%
BRITANNIA	4,945.00	5,386.05	4,153.00	-4.38	7.62	19%	9%
DALBHARAT	2,043.65	2,430.70	1,706.65	-10.77	7.56	20%	19%
BAJFINANCE	6,619.95	8,192.00	5,485.70	-11.48	2.49	21%	24%
BERGEPAINT	552.95	679.75	457.96	-8.19	-0.14	21%	23%
HAVELLS	1,379.00	1,472.00	1,131.80	-4.16	14.87	22%	7%
BALKRISIND	2,345.75	2,795.50	1,908.90	-12.85	17	23%	19%
ZEEL	187.7	299.7	152.5	-22.61	-13.11	23%	60%
RAMCOCEM	864.2	1,058.20	701.65	-11.74	19.7	23%	22%
PIIND	3,580.50	4,011.15	2,868.90	3.06	17.56	25%	12%
JSWSTEEL	811.1	895.75	649.05	-1.55	12.23	25%	10%
JSWSTEEL	811.8	895.75	649.05	-9.25	-1.03	25%	10%
PGHH	16,531.25	19,250.00	13,140.10	1.49	18.08	26%	16%

શું નિફ્ટી તેની સર્વકાલીન ઊંચી સપાટીને પાર કરશે? આ સ્તરે થાક જોવા મળે છે.

ટેકનીકલ ઈનસાઈટ

રાહુલ રાંદેરીયા
Email
rahul.randeria
@gmail.com

ગયા અઠવાડિયે, બુલ્સ અને રીંછ વચ્ચેના પ્રારંભિક તીવ્ર ઝઘડા પછી, બજારોએ હકારાત્મક નોંધ પર સ્થાયી થવા માટે ઊંચો સ્કેલ કરવાનું શરૂ કર્યું જ્યાં બજારની ગતિ પર બુલ્સનો હાથ હતો. પ્રારંભિક હિટ દરમિયાન, નિફ્ટીએ તેના ૩૪-દિવસના ઈએમએનો ટેકો લીધો હતો જ્યારે બેંકનિફ્ટીએ તેના ૨૦૦-દિવસના ઈએમએનું પરીક્ષણ કર્યા પછી ઝડપથી બાઉન્સ કર્યું હતું. સાપ્તાહિક ચાર્ટ પર, નિફ્ટી અને બેંકનિફ્ટી બંનેએ હેમર પેટર્ન બનાવ્યા છે જે તેજીની પ્રકૃતિ ધરાવે છે. હવે, જ્યારે આપણે શુક્રવારના સત્રના દૈનિક ચાર્ટનું અવલોકન કરીએ છીએ, ત્યારે બંને સૂચકાંકોએ અનિર્ણાયક મીણબત્તીઓની રચના કરી છે જે આ સ્તરો પર કેટલાક થાકનો સંકેત આપે છે. જો કે, બંને સૂચકાંકોની શુક્રવારની મીણબત્તીઓની ઊંચી અને નીચી મધ્યમ ગાળા માટે વલણ નિર્ણાયક સ્તર બનશે. જ્યારે, પ્રાથમિક વલણ જે હકારાત્મક છે તે અકબંધ રહેશે. વધુ અવલોકન કરતાં, બંને સૂચકાંકો પર ગયા અઠવાડિયે કલાકદીઠ ચાર્ટ્સે રાઈઝિંગ વેજ પેટર્ન બનાવ્યું છે અને ભાવોએ ડાઉનસાઈડ પરની પેટર્નને તોડીને નબળાઈ દર્શાવી છે. આવા પ્રકારના સેટઅપ પ્રાથમિક વલણો વચ્ચે વેચાણનું દબાણ અથવા નફો બુકિંગ લાવી શકે છે. ટેક્નિકલ રીતે, નિફ્ટી તેના જીવનના ઉચ્ચ સ્તરોથી થોડા દૂર છે, જ્યારે બેંકનિફ્ટીને હજી પણ આ સ્તરોથી ૨૦૦૦ પોઈન્ટ્સ ઊંચો પ્રવાસ કરવાની જરૂર છે કે જેથી તે સર્વકાલીન ઉચ્ચ સ્તરે ચકાસવા અથવા પડકારે. તાજેતરના ભાવની વર્તણૂકને જોતા, આવતા અઠવાડિયે ફરીથી બળદ અને રીંછ વચ્ચેની લડાઈ બની શકે છે અને બંને પોતપોતાના સ્તરનો બચાવ કરવાનો પ્રયાસ કરશે. શરૂઆતમાં, આવતા અઠવાડિયે રીંછ તેમની ઉપરનો હાથ મેળવવા માટે આક્રમક બનવાનો પ્રયાસ કરી શકે છે જો બજાર નબળા નોંધ પર ખુલશે. આવા સંજોગોમાં, વેપારીઓએ ઈન્ટ્રા-ડે ટ્રેડ્સ માટે પ્રથમ અડધો કલાક અથવા ૪૫ મિનિટની રેન્જ બ્રેકઆઉટ વ્યૂહરચના અપનાવવી જોઈએ અને મોટા સ્વિંગના વેપારને ટાળવું જોઈએ; તેના બદલે વેપારીઓએ સૂચકાંકો ટ્રેડિંગ કરતી વખતે નાની ચાલ પર ધ્યાન કેન્દ્રિત કરવું જોઈએ. નિફ્ટી, બેંકનિફ્ટી કલાકદીઠ ચાર્ટ પર મોમેન્ટમ સૂચક ઈજીં નબળો છે. ડેરિવેટિવ/ઓપ્શન ટ્રેડર્સ માટે, નિફ્ટી અને બેંકનિફ્ટીમાં ઁઈ લખવાનું જોવા મળ્યું હતું અને જો બજારો નેગેટિવ નોટ પર ખુલે તો તેઓ ફસાઈ શકે છે. એકંદરે, ડિપ્સ વ્યૂ પર ખરીદી હોવી જોઈએ.

નિફ્ટી સપોર્ટ : ૨૧૯૬૮-૨૧૭૯૪-૨૧૬૬૬

નિફ્ટી રેઝિસ્ટન્સઃ ૨૨૧૨૬-૨૨૨૩૬-૨૨૩૭૩

બેંકનિફ્ટી સપોર્ટ કરે છેઃ ૪૬૨૬૪-૪૫૮૮૯-૪૫૩૮૩

બેંકનિફ્ટી રેઝિસ્ટન્સઃ ૪૬૬૯૩-૪૬૮૯૨-૪૭૨૧૨

નજર રાખવા જેવા સ્ટોક

૧) બાયોકોન

દૈનિક ચાર્ટ પર વધતી ચેનલ બ્રેકઆઉટની આરે છે. શેરે મજબૂત વોલ્યુમ સાથે બુલિશ મીણબત્તી બનાવી છે. મોમેન્ટમ સૂચક આરએસઆઈ દૈનિક ચાર્ટ પર હકારાત્મક છે. તેથી, સ્ટોક ૨૮૦ સુધી ઘટવા પર સારો દેખાય છે અને ૨૫૪ સપોર્ટ પર ૩૧૫ ની ચકાસણી કરી શકે છે. પોઝિશનલ વ્યૂ

૨) MPHASIS LTD

દૈનિક ચાર્ટ પર રાઉન્ડિંગ બોટમ બ્રેકઆઉટ જોયું છે. સ્ટોકમાં મજબૂતાઈ દર્શાવવા માટે શેરે વોલ્યુમ સાથે મજબૂત બુલિશ કેન્ડલ બનાવી છે. મોમેન્ટમ સૂચક આરએસઆઈ દૈનિક ચાર્ટ પર હકારાત્મક છે. તેથી, સ્ટોક ૨૭૫૦ ના ઘટાડા પર સારો દેખાય છે અને ૨૫૭૧ સપોર્ટ પર ૩૧૭૮ ની ચકાસણી કરી શકે છે. પોઝિશનલ વ્યુ.

૩) જયુબીલન્ટ ફૂડ

દૈનિક ચાર્ટ પર રાઈઝિંગ ચેનલમાં ફરે છે. સાપ્તાહિક ચાર્ટ પર ટ્રેન્ડલાઈનનો ટેકો લીધા બાદ શેરે હેમર પેટર્ન બનાવી છે. દૈનિક ચાર્ટ પર મોમેન્ટમ સૂચક આરએસઆઈ હકારાત્મક છે. તેથી, સ્ટોક ૪૮૬ સુધી ઘટવા પર સારો દેખાય છે અને ૪૫૫ સપોર્ટ પર ૫૩૦ ને ચકાસી શકે છે. પોઝિશનલ વ્યૂ

૪)ટાટા કોમ્યુનિકેશન

દૈનિક ચાર્ટ પર રાઈઝિંગ ચેનલમાં ફરે છે. સાપ્તાહિક ચાર્ટ પર વધતા વોલ્યુમ સાથે શેરે હેમર મીણબત્તી બનાવી છે. દૈનિક ચાર્ટ પર મોમેન્ટમ સૂચક આરએસઆઈ હકારાત્મક છે. તેથી, ૧૭૮૦ સુધીના ઘટાડા પર સ્ટોક સારો દેખાય છે અને ૧૬૭૦ સપોર્ટ પર ૨૦૦૦ ની ચકાસણી કરી શકે છે. પોઝિશનલ વ્યૂ

૫) પરાગ મિલ્ક

દૈનિક ચાર્ટ પર રાઉન્ડિંગ બોટમ પેટર્ન તોડવાની આરે છે. આગામી મહિનાઓમાં યોગ્ય વળતર આપવા માટે આ શેરે સાપ્તાહિક ચાર્ટ પર હાઈ વેવ મીણબત્તી બનાવી છે. મોમેન્ટમ સૂચક આરએસઆઈ દૈનિક ચાર્ટ પર હકારાત્મક છે. તેથી, સ્ટોક ૨૬૬ થી ૨૪૫ ની રેન્જમાં સારો દેખાય છે અને ૨૨૮ સપોર્ટ પર ૩૧૮ ની ચકાસણી કરી શકે છે. પોઝિશનલ વ્યુ.

નિફ્ટી ૨૧૫૦૦ સ્તરને બચાવવાનો પ્રયાસ કરી રહ્યો છે ૨૨૧૨૬ થી ઉપર નિફ્ટી મે ૨૨૭૦૦ ના સ્તરો નિર્ણાયક રીતે પરીક્ષણ કરે છે

તારીખઃ ૧૭/૦૨/૨૦૨૪

જેમ જેમ આપણે ગયા અઠવાડિયે આગળ વધતા હતા તેમ તેમ નિફ્ટીએ તેના ૨૧૫૦૦ ના સ્તરનો સારી રીતે બચાવ કર્યો હતો અને ટોચ પર પાછા ફર્યા હતા અને રોકાણકારોને અન્ય ઓલ ટાઈમ હાઈ માટે આશા આપી હતી. જો ૨૨૧૨૬ ની તાજેતરની ઊંચી સપાટીને નિર્ણાયક રીતે બહાર કાઢવામાં આવે તો આપણે અપેક્ષા રાખી શકીએ છીએ કે નિફ્ટી ૨૨૭૦૦ ની અગાઉની અપેક્ષા કરતાં વહેલા પરીક્ષણ કરશે. અગાઉ ઉલ્લેખ કર્યો છે તેમ હેવી વેઈટ્સ આઉટપરફોર્મ કરવાનું ચાલુ રાખી શકે છે અને આ વખતે પ્રાઈવેટ બેંકિંગ અને આઈટી જાયન્ટ્સ વ્યાપક બજારોને પાછળ રાખી શકે છે.

ગયા સપ્તાહથી આપણે નિફ્ટી પીએસઈ ઈન્ડેક્સમાં સાવચેતી રાખી હતી અને લગભગ ૧૦૦૦ પોઈન્ટના સંભવિત કરેક્શનનો અંદાજ મૂક્યો હતો અને આપણે અત્યાર સુધીમાં ૯૫૬૪ની ટોચથી ૮૭૨૧.૨૫ની નીચે સુધી લગભગ ૮૦૦ પોઈન્ટનું ઈચ્છિત કરેક્શન મેળવ્યું છે. જો કે તેણે સંભવિત પાછું ખેંચ્યું હોવાનું દર્શાવ્યું છે તે હવે કેટલાક વધુ ઉછાળા માટે ઉભરી આવ્યું છે પરંતુ કોઈ નવી એન્ટ્રી સૂચવવામાં આવી નથી કારણ કે જોખમ પુરસ્કાર આ ક્ષેત્રમાં વધુ અનુકૂળ નથી. તેના બદલે હવેથી નિફ્ટી એફએમસીજી/નિફ્ટી આઈટી અને પ્રાઈવેટ બેંકિંગ સેક્ટર આગામી સપ્તાહોમાં શ્રેષ્ઠ પ્રદર્શન કરતા ક્ષેત્રો છે.

બીજી તરફ નિફ્ટી ફરી એકવાર ૨૨૧૨૬ના ઓલ ટાઈમ હાઈને વટાવવાનો પ્રયાસ કરે અને જો તે સફળતાપૂર્વક આ સ્તરને વટાવે, તો આપણી પાસે ફેબ્રુઆરી મહિનામાં જ નિફ્ટી ૨૨૭૦૦ના બીજા ઓલ ટાઈમ હાઈને અથડાવાની શક્યતા છે. દરમિયાન નિર્ણાયક સપોર્ટ ૨૧૪૪૯-૨૧૫૩૦ ની ઈચ્છિત રેન્જમાં ઉંચા ગયા છે.

દરમિયાન નિફ્ટી પીએસઈ ઈન્ડેક્સમાં અમે ૧૦૦૦ પોઈન્ટના સંભવિત પીછેહઠ વિશે છેલ્લા ૨ અઠવાડિયાથી ચેતવણી આપી રહ્યા છીએ અને લગભગ ૮૦૦ પોઈન્ટ ૯૫૬૪ની ઊંચી સપાટીથી ૮૭૨૧.૨૫ની નીચી સપાટીએ પાછા ખેંચાઈ ગયા છે. જો કે તે હાલમાં તેની ઉપરની મુસાફરી ચાલુ રાખવાનો પ્રયાસ કરી શકે છે પરંતુ કોઈપણ નવી એન્ટ્રી લેવી સલાહભર્યું નથી અને નવા સેક્ટરમાં સેક્ટર મુજબનું પરિભ્રમણ અહીં યોગ્ય નિર્ણય લાગે છે. નિફ્ટી આઈટી અને નિફ્ટી એફએમસીજી સેક્ટરની સાથે નિફ્ટી પ્રાઈવેટ બેંકો અહીં અને ઘટાડા પર ઉમેરવા માટે સારી લાગે છે. મોમેન્ટમને પગલે હેવી વેઈટ કાઉન્ટર્સ પર ફોકસ ચાલુ રહેશે જે નિફ્ટીને અન્ય ઓલ ટાઈમ હાઈ તરફ ખેંચાઈ શકે છે અને સંભવિત માત્ર હેવી વેઈટ્સમાં છે અને મિડ અને સ્મોલ કેપ્સ કાઉન્ટરમાં વધુ નહીં.

બંધ કેલેન્ડર વર્ષ ૨૦૨૩ માં ભારતે રેકોર્ડ બ્રેક જીએસટી કલેક્શન રૂ. ૧૪.૯૭ લાખ કરોડ અંદાજે મેળવેલ છે, જેમાં તેણે ઓક્ટોબર ૨૦૨૩ના મહિનામાં રૂ.૧.૭૨ લાખ કરોડના એક મહિનામાં અત્યાર સુધીનું સૌથી વધુ જીએસટી કલેક્શન કર્યું હતું જ્યારે જાન્યુઆરી ૨૦૨૪ મહિનામાં જીએસટી કલેક્શન ૧.૭૨ લાખ કરોડ હતું. દરમિયાન ભારતે એપ્રિલથી નવેમ્બર ૨૦૨૩ના મહિનામાં લગભગ ૪૯૯.૪૬ બિલિયન ડોલરની નિકાસ કરી છે જે એપ્રિલથી નવેમ્બર ૨૦૨૨ના નિકાસ ડેટાની સરખામણીમાં ૧.૩૯% ઓછી છે.

દરમિયાન એફ આઈ આઈએ જાન્યુઆરી ૨૦૨૪ મહિનામાં રૂ.૨૮,૪૬૨.૪૦ કરોડના નેટ આઉટફ્લો સાથે ચોખ્ખી વેચનાર રહી છે. જ્યારે ડીઆઈઆઈ ભારતીય ઈક્વિટી બજારોમાં ૨૬૭૪૩.૫૯ કરોડના ચોખ્ખા પ્રવાહ સાથે ચોખ્ખા લેવાલ હતા. દરમિયાન છેલ્લા સપ્તાહમાં એફઆઈઆઈએ હજુ પણ રૂ૬,૨૩૭.૫૫ કરોડના નેટ નેગેટિવમાં હતા. જ્યારે ડીઆઈઆઈ રૂ.૮,૭૩૧.૬૦ કરોડ ના ચોખ્ખા પ્રવાહ સાથે ચોખ્ખા લેવાલ હતા. આ સપ્તાહ માટે જ્યારે તે બીજા ઓલ ટાઈમ હાઈને ટક્કર આપવાનો પ્રયાસ કરી રહ્યો હતો ત્યારે તે નિફ્ટીમાં મોટો ફાળો આપનાર બનાવે છે તેમ છતાં તે તેમ કરવામાં નિષ્ફળ રહ્યો હતો અને સેન્સેક્સ કોઈ સ્પષ્ટ સંકેત વિના વચ્ચે ફરતા રહે ત્યાં સુધી. જ્યારે કેલેન્ડર વર્ષ ૨૦૨૩માં એફઆઈઆઈએ રૂ.૧, ૩૧,૩૨૭.૧૫ કરોડની ચોખ્ખી લેવાલી કરી હતી. જે વર્ષ ૨૦૨૦ પછી સકારાત્મક છે. જ્યારે ડીઆઈઆઈએ ડિસેમ્બર ૨૦૨૩ના મહિનામાં રૂ. ૧૨,૯૪૨.૨૫ લેવાલી કરી જે તેની અગાઉના ડિસેમ્બર ૨૦૨૨ની રૂ. ૨૪,૧૫૯.૧૩ કરોડની ખરીદી ની સરખામણીમાં આ કેલેન્ડર વર્ષ ૨૦૨૩માં ડીઆઈઆઈએ રૂ. ૧,૮૪,૬૫૦.૨૪ કરોડ લેવાલી કરી છે.

વી જી સ્ટોક રિસર્ચ

વિશાલ ગુપ્તા
મો. ૯૯૯૦૧૪૨૮૯૮
Email I'd:
contact@vgstockresearch.com
Website:
https://vgstockresearch.com/

દરમિયાન ભારતીય સ્થાનિક બજારોમાં લગભગ રૂ.૫૩,૨૦૨.૩૭ કરોડના ફ્રેશ ઈશ્યુ સાથે આઈપીઓ બજારો પણ ઝડપથી વિકસ્યા છે. ચાલુ નાણાકીય વર્ષ ૨૩ માં મેઈનલાઈન અને એસએમઈ આઈપીઓના સંયુક્તમાં. આનાથી રૂ.૫૩,૨૦૨.૩૭ કરોડના અર્થતંત્રમાં વધારાનું માર્કેટ કેપ ખરીદવામાં મદદ મળી. અને ભારતને ૫ ટ્રિલિયન ડૉલર અર્થતંત્ર બનવામાં મદદ કરી.

ગયા અઠવાડિયે નિફ્ટીએ ૨૨૦૬૭ની ઊંચી સપાટી બનાવી હતી જ્યારે તેણે ૨૧૫૩૧.૯૦ની નીચી સપાટીનો બચાવ કરીને ૨૨૦૪૦.૭૦ પર બંધ આપ્યો હતો જ્યારે પછીના સપ્તાહમાં નિફ્ટીએ ૨૧૭૮૨.૫૦ ની નજીક આપ્યો હતો. શરૂઆતમાં તેણે આખલાઓને ડરાવવાનો પ્રયાસ કર્યો હતો પરંતુ તેઓ ખૂબ જ મજબૂત હતા અને ૨૧૪૪૮-૨૧૫૩૦ સ્તરના નિર્ણાયક સપોર્ટનો બચાવ કર્યો હતો અને ઓલ ટાઈમ હાઈની નજીક અને ઊંચાઈ તરફ પાછા ખેંચાઈ ગયા હતા. આવતા અઠવાડિયે જો તે ૨૨૧૨૬ ની ઊંચી સપાટીને વટાવે છે તો આગામી ૨ અઠવાડિયાની સમયમર્યાદામાં ૨૨૭૦૦ ની બીજા ઓલ ટાઈમ હાઈ સુધી પહોંચવાની સંભાવના હોઈ શકે છે. ગયા અઠવાડિયે નિફ્ટી તેના અનુગામી સાપ્તાહિક બંધ ૨૧૭૮૨.૫૦ની સરખામણીમાં ૧.૧૮% વધ્યો હતો. દરમિયાન નિફ્ટી પ્રાઈવેટ બેંકો સાથે નિફ્ટી આઈટી અને નિફ્ટી એફએમસીજી ક્ષેત્રો અહીં અને ઘટાડામાં ઉમેરવા માટે સારા લાગે છે. મોમેન્ટમને પગલે હેવી વેઈટ કાઉન્ટર્સ પર ફોકસ ચાલુ રહેશે જે નિફ્ટીને અન્ય ઓલટાઈમ હાઈ તરફ ખેંચી શકે છે અને સંભવિત માત્ર હેવી વેઈટ્સમાં છે અને મિડ અને સ્મોલ કેપ્સ કાઉન્ટરમાં વધુ નહીં.

બીજી તરફ સેન્સેક્સે ૭૧૫૯૫.૪૯ પર તેના અનુગામી સાપ્તાહિક બંધની તુલનામાં ૭૨૪૨૬.૬૪ પર બંધ આપવા માટે ૭૨૫૩૮.૨૫ ની ઊંચી અને ૭૦૮૧૪.૪૦ ની નીચી સપાટી બનાવી. સેન્સેક્સે સપ્તાહ માટે ૮૩૧.૧૫ એટલે કે ૧.૧૬% નો સકારાત્મક બંધ આપ્યો અને દલાલ સ્ટ્રીટને સપ્તાહ માટે ઉત્સાહિત કરી. આ વખતે સેન્સેક્સ અગાઉની ધારણા કરતાં વહેલા ૭૫૦૦૦-૭૬૦૦૦ સુધી પહોંચી શકે છે અને આ ઉપરની ચાલમાં તે શ્વાસ પણ લેશે નહીં. આ અપેક્ષિત ચાલ બીજા ૨ અઠવાડિયાની સમયમર્યાદામાં હિટ થવાની ધારણા છે. દરમિયાન નિર્ણાયક સપોર્ટ ૭૦૭૦૦-૭૦૮૧૪ ની ઈચ્છિત શ્રેણીમાં રહે છે. અહીં ફોકસ હેવીવેઈટ્સમાં રહેવાનું ચાલુ રાખી શકે છે.

આ વખતે નિફ્ટી અને

અનુસંધાન પાના નં. ૧૨ પર

નિફ્ટી/સેન્સેક્સ/બેંક નિફ્ટી/નિફ્ટી ફાઇનાન્સિયલ્સ/નિફ્ટી આઇટીના સંક્ષિપ્ત સ્તરોઃ

નિફ્ટી/સેન્સેક્સ/બેંક નિફ્ટી/નિફ્ટી ફાઇનાન્સિયલ્સ/નિફ્ટી આઇટીના સંક્ષિપ્ત સ્તરોઃ

નિફ્ટી સીએમપીઃ ૨૨૦૪૦.૭૦

નિફ્ટી નિર્ણાયક પ્રતિકારઃ ૨૨૧૨૬ / ૨૨૭૦૦ (પરિસ્થિતિ મુજબ)

નિફ્ટી નિર્ણાયક સપોર્ટઃ ૨૧૪૪૮-૨૨૫૩૧

સેન્સેક્સ સીએમપીઃ ૭૨૪૨૬.૬૪

સેન્સેક્સ મેક્સ પોટેન્શિયલ અપસાઇડ રેન્જઃ ૭૬૦૦૦

સેન્સેક્સ નિર્ણાયક સપોર્ટઃ ૭૦૭૦૦-૭૦૮૧૪

બેંક નિફ્ટી હાલનો ભાવઃ ૪૬૩૮૪.૮૫

બેંક નિફ્ટી મેક્સ પોટેન્શિયલ અપસાઇડઃ ૪૮૦૦૦

બેંક નિફ્ટી નિર્ણાયક સપોર્ટઃ ૪૪૦૦૦-૪૪૫૦૦

નિફ્ટી ફાઇનાન્શિયલ હાલનો ભાવઃ ૨૦૪૭૨.૭૫

નિફ્ટી ફાઇનાન્શિયલ પોટેન્શિયલ અપસાઇડઃ ૨૧૨૦૦-૨૧૮૦૦

નિફ્ટી નાણાકીય નિર્ણાયક સપોર્ટઃ ૧૯૯૦૦-૨૦૨૦૦

નિફ્ટી આઈટી હાલનો ભાવઃ ૩૮૪૭૭.૦૫

નિફ્ટી આઇટી પોટેન્શિયલ અપસાઇડઃ ૪૦૦૦૦

નિફ્ટી આઇટી નિર્ણાયક સપોર્ટઃ ૩૫૪૦૦-૩૬૧૩૬

રડાર પર સ્ટોકઃ

લાર્જ કેપ્સઃ

૧) બાલકૃષ્ણ ઇન્ડસ્ટ્રીઝ (હાલનો ભાવ ૨૩૩૯)ઃ

આ ઓટો આનુષંગિક જાયન્ટ ૨૬૦૦-૨૭૦૦ ના અંદાજિત સંભવિત લક્ષ્ય માટે ૨૧૪૦ પર કડક સ્ટોપલોસ સાથે ૨૨૬૦ તરફના ઘટાડા પર એકઠા કરવા માટે સારી લાગે છે.

૨) ભારત ફોર્જ (હાલનો ભાવ૧૧૩૪)ઃ

સંરક્ષણ ક્ષેત્રની આ વિશાળ કંપની હાલના ભાવ ૧૧૩૪ પર અહીં એકઠા કરવા માટે સારી લાગે છે અને ૧૪૦૦-૧૫૦૦ પર આધારિત અંદાજિત સંભવિત લક્ષ્ય માટે ૧૦૦૦ પર કડક સ્ટોપલોસ સાથે ૧૦૬૦ પર આવે તો વધુ ઉમેરી શકાય છે.

૩) દીપક નાઇટ્રાઇટ (હાલનો ભાવ ૨૩૧૨)ઃ

આ કેમિકલ કાઉન્ટર એવું લાગે છે કે તે રેલીનો બીજો લેગ સ્ટાર કરી શકે છે અને ૬ મહિનાની સમયમર્યાદામાં ૨૭૦૦-૨૮૫૦ ના અંદાજિત સંભવિત લક્ષ્ય માટે ૨૧૬૦ પર કડક સ્ટોપલોસ સાથે હાલના ભાવ ૨૩૧૨ પર અહીં ઉમેરી શકાય છે.

૪) એશિયન પેઈન્ટ્સ (હાલનો ભાવ ૩૦૦૮)ઃ

આ સ્ટોક ૨૯૫૦ નીચા સ્તરથી અમારા રડાર પર છે અને તે ત્યાંથી સારી રીતે નીચે આવ્યો છે. આ સ્ટોક ત્રિકોણાકાર પેટર્નમાં ફરે છે અને હાલમાં તે આ પેટર્નના તળિયે છે. ૩૪૦૦-૩૫૦૦ ના અંદાજિત સંભવિત લક્ષ્ય માટે ૨૭૦૦ પર કડક સ્ટોપલોસ સાથે હાલના ભાવ ૩૦૦૮ પર હજુ પણ એકઠા થઈ શકે છે.

૫) આઈ ઈ એક્સ (હાલનો ભાવ ૧૪૫)ઃ

આ સ્ટોક અમારા રડાર પર છે કારણ કે ૧૨૦ ના નીચા સ્તરેથી તે પહેલાથી જ ૧૭૦+ ના ઉચ્ચ સ્તરનું પરીક્ષણ કરી ચૂક્યું છે. ૧૭૫-૧૯૧ના અંદાજિત સંભવિત ટાર્ગેટ માટે ૧૧૦ પર કડક સ્ટોપલોસ સાથે ૧૩૪-૧૩૮ તરફ ડિપ્સ ઉમેરવાનું હવે ગરમ દેખાઈ રહ્યું છે.

૬) એસબીઆઈ કાર્ડ્સ (હાલનો ભાવ ૭૧૮)ઃ

કાર્ડ્સ વિભાગમાં આ લાર્જ કેપ જાયન્ટ લાગે છે કે તે તેની કરેક્શન પ્રક્રિયા અહીં ક્યાંક પૂર્ણ કરી શકે છે અને ૭૯૪ પર અંદાજિત સંભવિત લક્ષ્ય સ્થાન માટે ૬૯૦ પર કડક સ્ટોપલોસ સાથે હાલના ભાવ ૭૧૮ પર ઉમેરી શકાય છે.

૭) હિન્દુસ્તાન યુનિલિવર (હાલનો ભાવ ૨૩૭૫)ઃ

આ લાર્જ કેપ એફએમસીજી કાઉન્ટર છેલ્લા એક વર્ષથી વધુ સમયથી બાજુ પર છે. અહીં આગળ બોટમ બનાવવું સારું લાગે છે અને માર્ચ ૨૦૨૪ ના અંત સુધી ૨૭૦૦-૨૮૦૦ ના અંદાજિત સંભવિત લક્ષ્ય માટે ૨૩૦૦ પર કડક સ્ટોપલોસ સાથે હાલના ભાવ ૨૩૭૫ પર અહીં એકઠા થઈ શકે છે.

૮) એચડીએફસી બેંક (૧૪૨૦)ઃ

આ ભારે વજન માત્ર વિશાળ જ નથી પરંતુ બેંકિંગ ક્ષેત્રના ગોડ ફાધર દ્વારા તાજેતરમાં LIC દ્વારા બેંકમાં ૯.૯૯%નો વધારો થયો હોવાના સમાચાર વહેતા થયા છે જ્યારે તાજેતરમાં તેણે ટેક્નિકલ મોરચે તેના માસિક અને સાપ્તાહિક સપોર્ટમાં વધારો કર્યો છે. એક મહિનાની સમયમર્યાદામાં ૧૫૪૫ ના અંદાજિત સંભવિત લક્ષ્ય માટે ૧૩૭૦ પર કડક સ્ટોપલોસ સાથે હાલના ભાવ ૧૪૨૦ પર ઉમેરવામાં હજુ પણ સારા લાગે છે.

મિડ-કેપ્સઃ

૧) બાટા ઈન્ડિયા (હાલનો ભાવ ૧૪૩૨)ઃ

આ મિડ-કેપ લેધર ફૂટવેર કાઉન્ટર ૧૪૦૦ના નીચા સ્તરથી અમારા રડાર પર છે અને તાજેતરમાં તેનું તળિયું બનાવ્યું છે અને સાપ્તાહિક અને માસિક ચાર્ટ પર ત્રિકોણાકાર ચાર્ટ પેટર્ન સપોર્ટ સાથે દૈનિક ચાર્ટ પર બ્રેકઆઉટ આપે છે. આગામી ૩ મહિનાની સમયમર્યાદામાં ૧૬૦૦-૧૮૦૦ના અંદાજિત સંભવિત લક્ષ્યાંક માટે સ્ટોપલોસ ૧૩૭૦ પર મુકીને હાલના ભાવ ૧૪૩૨ પર અહીં એકઠા કરવા સારા લાગે છે.

૨)પીવીઆર ઈનોક્ષ (હાલનો ભાવ ૧૩૮૩)ઃ

આ મિડ-કેપ એન્ટરટેઈનમેન્ટ કાઉન્ટર એવું લાગે છે કે તે અહીં ક્યાંક તળિયે બની શકે છે અને આગામી ૩ મહિનાની સમયમર્યાદામાં ૧૬૦૦-૧૭૮૮ના અંદાજિત સંભવિત લક્ષ્ય

અનુસંધાન પાના નં. ૧૨ પર

Printed, Published and Owned by Mrs. DEVLAXMI N. JOSHI and Printed at Bhoomi Offset Bhatiya vadi, Opp. Kalupur Rly. Station, Kalupur, Ahmedabad-380002 and published from H-115/991, Nirmal Appartments, Naranpura, AHMEDABAD-380063. Editor- Mr. NARENDRA JOSHI. PH :-079-27451449, (M) 9825065387