

હંમેશાં વાંચો  
અમદાવાદથી પ્રકાશિત થતું, પ્રજાના પ્રાણ પ્રશ્નોને  
વાચા આપતું, અન્યાય સામે અવાજ ઉઠાવતું  
કાન્તિકારી નિડર ગુજરાતી દૈનિક  
**નિર્મલ મેટ્રો**  
Web site :  
www.nirmalmetro.com

અંગ્રેજી અને  
ગુજરાતી બંને  
ભાષામાં  
પ્રકાશિત

# ધી ઇકોનોમિક રેવલ્યુશન

## THE ECONOMIC REVOLUTION

Web site : www.theeconomicrevolution.in  
E mail : theeconomicrevolution@yahoo.co.in

Every thing that's on Money !!!

● Year : 21 ● Issue : 02 ● Date : 01-01-2024 ● Monday ● Editor : NARENDRA G. JOSHI ● Page - 12 ● Price : Rs. 10/- ● Annual Sub -Rs.500.  
Regd. Office : H-115/991, Nirmal Appartments, Opp. Jaymangal BRTS Bus Stop, 132' Ring Road, Naranpura, AHMEDABAD-380 063. ● Mo. 98250 65387

# આગામી સપ્તાહ દરમિયાન બજાર ભારે અચોક્કસતા દર્શાવશે

૨૦૨૪નો પ્રથમ દિવસ હોવાને કારણે, સોમવારે બજારો સેન્સેક્સ પર ૧૦૦-૧૫૦ પોઈન્ટ અને નિફ્ટી પર ૩૦-૪૦ પોઈન્ટના ગેપ સાથે, પોઝિટિવ ઝોનમાં ખુલવાની ધારણા છે. વૈશ્વિક બજારો શુક્રવારે મિશ્ર વલણો સાથે બંધ રહ્યાં હતાં. આપણે સોમવારે એશિયન બજારોના વલણો જોવાની જરૂર છે. જાન્યુઆરી ૨૦૨૪ ના પ્રથમ સપ્તાહ દરમિયાન બજારોમાં મિશ્ર વલણો અને ભારે અસ્થિરતા જોવા મળે તેવી શક્યતા છે. ૨૦૨૪ના સ્વાગતમાં આવતા શુક્રવારે

આપણાં બજારો ઉચ્ચ અનિશ્ચિતતા સાથે સમાપ્ત થશે. હું તમામ વાચકોને વિનંતી કરું છું કે મારી ભલામણોનું પાલન કરતી વખતે તેમની વિવેકબુદ્ધિ અને યોગ્ય ખંતનો ઉપયોગ કરે. કૃપા કરીને આ સૂચનોને તેમના પોતાના હિતમાં અનુસરતી વખતે તમારી બધી સાવચેતી રાખો. ફાર્મા, ઈન્ફ્રાસ્ટ્રક્ચર, મેટલ્સ, એન્જિનિયરિંગ, બેંકિંગ, સિમેન્ટ અને ઊર્જા ક્ષેત્રો આ સપ્તાહ દરમિયાન સારો દેખાવ કરશે. હું તમામ વેપારીઓને સલાહ આપું છું કે તેઓ તેમના તમામ

તા.૦૧ જાન્યુઆરી, ૨૦૨૪ થી તા.૦૭ જાન્યુઆરી, ૨૦૨૪ સુધી

**સેન્સેક્સ સ્ટોક્સ**

મૂર્તિ ગરીમેલા  
LANDLINES : 040-23403201, 040- 2373 3202  
(M) : 0- 96762 - 80349 , 0- 77318 -15970  
e mail : sensex\_stocks@yahoo.co.in,  
www.track2trade.net

એક્ઝિક્યુટિવ સોદા માટે તેમની જોખમ સહન કરવાની ક્ષમતા મુજબ સ્ટોપ લોસ લાગુ કરે. સ્ટોપ લોસ ટ્રિગર થાય ત્યાં કૃપા કરીને પુનઃપ્રવેશની કિંમતની નોંધ લો.

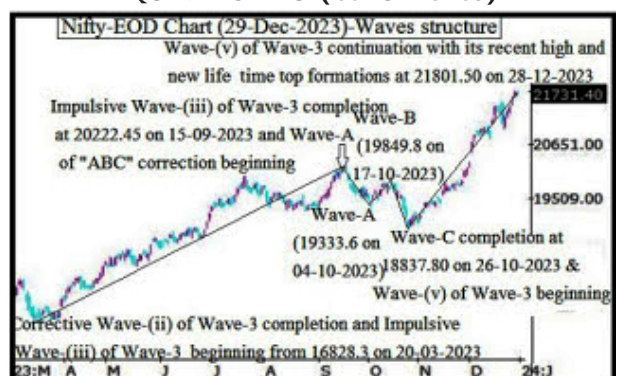
ચાદ રાખવા જેવી બાબતો: રોફ બેટ્સ : ટ્રેડિંગમાં સલામત રહેવા માટે બંને પોઝિશનો એક પછી એક લેવી, ઉદા. બંને ફ્યુચર્સ અને ઓપ્શન

લેવા જોઈએ, જેથી હેતુ સિદ્ધ થાય. ઓપ્શન સેગમેન્ટ : બંને કોલ અને પુટ કોઈપણ પ્રકારના ફેરફાર વિના એક બાદ એક લેવા જોઈએ. નેકેડ ટ્રેડિંગ કરશો નહીં, તે જોખમી બની શકે છે. જો ભલામણિત ભાવ નીચે ખુલે તો: જો કોઈ સ્કીપ ભલામણ કરેલા ભાવની નીચે ખુલે તો, એટલે કે ખરીદ કિંમત રેન્જની નીચે ખુલે તો સ્કીપમાં એન્ટર થશો નહીં. કેશ સેગમેન્ટ અવન્ટી ફીડ: ખરીદો આ શેર ૩.૪૧૫-૪૨૦ માં ખરીદો

લક્ષ્યાંક ૪૬૫-૪૮૦  
સ્ટોપ લોસ: ૪૦૨-૪૦૨.૫૦  
ફરી દાખલ થવાનો ભાવ: ૩૮૬-૩૮૪  
બહાર નીકળવાનો સમય: ૧૫-૨૦ વેપારના દિવસ (એન્ટ્રી સમય: દિવસ દરમિયાન)  
મધરસન : ખરીદો આ શેર ૩.૭૬-૧૦૦માં ખરીદો  
લક્ષ્યાંક : ૧૧૦-૧૧૫  
સ્ટોપ લોસ: ૮૪-૮૪.૨૫  
અનુસંધાન પાના નં. ૨ પર

## ટૂંકા ગાળાના કરેક્શનની શરૂઆતની ઉચ્ચ સંભાવના વચ્ચે સૌપ્રથમ ૨૧૬૭૭-૨૧૮૦૧ પર નજર રાખો

ટેકનિકલ એનાલિસિસ, રિસર્ચ અને વીકલી આઉટલુક (જાન્યુ. ૦૧ થી જાન્યુઆરી ૦૫, ૨૦૨૪) નિફ્ટી-ઈઓડી ચાર્ટ વિશ્લેષણ (તરંગોની રચના) નિફ્ટી-ઈઓડી ચાર્ટ (૨૬-ડિસે-૨૦૨૩):-



**એન્જોય ડેઈલી પ્રોફીટ લલીત ટીંગરા**  
webwww.enjoydailyprofits.blogspot.com  
e mail:lalitdhingra@yahoo.com  
મો. ૦૯૯૩૫૦૦૬૫૦૭, ૦૯૮૮૯૯૯૭૨૭૧

ઈઓડી ચાર્ટમાં તકનીકી પેટર્ન અને રચનાઓ  
૧- તા. ૨૦-૦૩-૨૦૨૩ ના રોજ ૧૬૮૨૮.૩ થી વેવ-૩ સુધારાત્મક તરંગ-(૨) પૂર્ણ અને અને તરંગ-૩ ની પ્રેરક તરંગ-(૩) ની શરૂઆત.  
૨- તા. ૧૫-૦૯-૨૦૨૩ ના રોજ ૨૦૨૨૨.૪૫ પર વેવ-૩ ની ઈમ્પલ્સિવ વેવ-(૩) પૂર્ણ અને "એબીસી" કરેક્શનની વેવ-એની શરૂઆત.  
૩- તા. ૦૪-૧૦-૨૦૨૩ ના રોજ ૧૮૩૩૩.૬ પર વેવ-૩ ની વેવ-૪ ની વેવ-એ પૂર્ણ.  
૪- તા. ૧૭-૧૦-૨૦૨૩ ના રોજ ૧૮૮૪૮.૮ પર વેવ-૩ ની વેવ-(૪) ની વેવ-બી પૂર્ણ.  
૫- તા. ૨૬-૧૦-૨૦૨૩ ના રોજ ૧૮૮૩૭.૮૦ પર વેવ-૩ ની વેવ-૪ ની સુધારાત્મક વેવ-સી પૂર્ણ અને વેવ-૩ ની આવેગજન્ય તરંગ-(૫) ની શરૂઆત.  
૬- તા. ૨૮-૧૨-૨૦૨૩ ના રોજ ૨૧૮૦૧.૫૦ પર તેની તાજેતરની ઉચ્ચ અને નવી લાઈફ ટાઈમ ટોચની રચના સાથે વેવ-૩ ની ઈમ્પલ્સિવ વેવ-(૫) ચાલુ છે.

ઈઓડી ચાર્ટ વિશ્લેષણમાંથી તારણો (તરંગોની રચના) વેવ-૩ ની સુધારાત્મક વેવ-(૨) તા. ૨૦-૦૩-૨૦૨૩ ના રોજ ૧૬૮૨૮.૩ પર પૂર્ણ થઈ અને આ સ્તરથી વેવ-૩ ની ઈમ્પલ્સિવ વેવ-(૩) શરૂ થઈ જે તા. ૧૫-૦૯-૨૦૨૩ ના રોજ ૨૦૨૨૨.૪૫ પર પૂર્ણ થઈ અને "એબીસી" કરેક્શન શરૂ થયું. વેવ-૩ ની વેવ-(૪) ની સુધારાત્મક તરંગ-સી ૧૮૮૩૭.૮૦ પર પૂર્ણ થઈ અને વેવ-૩ ની આવેગજન્ય તરંગ-(૫) શરૂ થઈ જે તા. ૨૮-૧૨-૨૩ ના રોજ ૨૧૮૦૧.૫૦ પર તેની તાજેતરની ઉચ્ચ અને નવી જીવનકાળની ટોચની રચનાઓ સાથે ચાલુ છે. ૨૦૨૩ અને ઈઓડી ચાર્ટ પર હજુ સુધી તેની પૂર્ણતાની કોઈ પુષ્ટિ નથી.  
અનુસંધાન પાના નં. ૪ પર

## વળતરની અપેક્ષામાં જાન્યુઆરી મહિનો બજાર માટે નબળો મહિનો હોઈ શકે છે

ડિસેમ્બર મહિનો બજાર માટે સરળ છે. નિફ્ટી ૫૦ એ મહિનાની અંદર ૭% થી વધુનો નોંધપાત્ર ઉછાળો નોંધાયો છે, જે સમગ્ર વર્ષ દરમિયાન જોવા મળેલી સૌથી નોંધપાત્ર માસિક રેલી છે. આ પછી નવેમ્બર મહિનામાં ૫.૫% થી વધુનો વધારો થયો હતો. શેર માર્કેટ હાઈલાઈટ્સ ૨૭ ડિસેમ્બર ૨૦૨૩: સેન્સેક્સ ૭૨,૦૦૦ ની ઉપર બંધ; નિફ્ટી ૨૦૦ પોઈન્ટથી વધુ વધીને ૨૧,૬૫૪ પર સેટલ થયો. શા માટે આપણે ગરીબ શબ્દનો ઉપયોગ કરીએ છીએ કારણ કે જાન્યુઆરી મહિનો પ્રોફિટ બુકિંગ માટે વિશેષ ઉપયોગ છે, તેમજ ડેટા સૂચવે છે કે ચાર્ટ સૂચકના સંદર્ભમાં બજાર ઓવરબોટ છે. મોટાભાગના શેરો ૭૫-૮૦% RSI ઉપર ટ્રેડ કરે છે

**ટ્રેડિંગ આઈડિયા**

અરૂણકુમાર  
મો. ૦૯૩૨૭૬૫૪૧૩  
http://www.sairamstocks.com  
e mail arunrangpariya@yahoo.co.in

જે સૂચવે છે કે બજાર ઓવરબોટ છે. તાજા દાખલ કરવા માટે કરેક્શન માટે રાહ જુઓ.

ઓઈલ માર્કેટિંગ કંપનીનો વેપાર પર સમાહની ઊંચી સપાટીથી ઉપર છે અને ઊંચા ભાવથી ઉપર ટકાવી રાખે છે જે દર્શાવે છે કે હજુ વધુ અપસાઈડ બાકી છે. આટલા લાંબા સમય પછી આપણે OMC કંપનીમાં ભાગદોડ જોઈ રહ્યા છીએ. HPCL સ્ટોક્સ ૪૦૦ ની નજીક ટ્રેડ કરે છે. સ્ટોક્સ આ સ્તરે  
અનુસંધાન પાના નં. ૮ પર



## નવા વર્ષનો સ્ટોક

**એસ્ટ્રોમની ગુરૂ**

કર્નલ અજય મો.  
09414056705  
astromoneyguru@gmail.com  
www.ajayastromoneyguru.com

આ સંયોજન વૈશ્વિક શેરબજારમાં મિશ્ર પરિણામ લાવી શકે છે. પાછલા અઠવાડિયે અલગ-અલગ શેરો પર અમારી સુપર હિટ કૉલ Tata coffee ૮.૮%; રેણુકા સુગર ૧%; ACC

૫.૫%; Tata Motors ૧૦% એ અદ્ભુત હિલચાલ દર્શાવી હતી. આશા છે કે બધા વાચકોએ મોટો લાભ માણ્યો હશે. અમને જણાવતા આનંદ થાય છે કે અમે ઓનલાઈન નાણાકીય જ્યોતિષ અભ્યાસક્રમ ચલાવી રહ્યા છીએ, રસ ધરાવનાર વ્યક્તિ અમારી સાથે વાત કરી શકે છે. હવે બેંકિંગ, ઓટોમોબાઈલ, મેટલ, માઈનિંગ શેરો રોકાણ માટે આકર્ષક લાગે છે. એસ્ટ્રો ઈકોનોમિક્સના

જણાવ્યા મુજબ આગામી ૨૦-૨૫ દિવસ માટે જાહેર ક્ષેત્રના શેરો પર નજર રાખવાનો આ સમય છે. મારુતિ સુઝુકી, HAL, પાવર ગ્રીડ કોર્પોરેશન, પંજાબ નેશનલ બેંક, બેંક ઓફ બરોડા, હિંદ કોપર પર નજર રાખો. ઉપરોક્ત ભલામણો ફક્ત સંશોધન હેતુ માટે છે, કોઈપણ નાણાકીય નિર્ણય લેવા માટે તમારા નાણાકીય સલાહકારની સલાહ લો.

સેન્સેક્સ સ્ટોકસ

પાના નં. ૧ નું ચાલુ

ફરી દાખલ થવાનો ભાવ: ૯૦-૯૨  
 બહાર નીકળવાનો સમય: ૧૫-૨૦ વેપારના દિવસ (એન્ટ્રી સમય: દિવસ દરમિયાન)  
**ગોદલ :** ખરીદો  
 આ શેર ૧૭૫-૧૬૦ માં ખરીદો  
 લક્ષ્યાંક ૧૭૫-૧૮૦  
 સ્ટોપ લોસ: ૧૫૨-૧૫૨.૨૫  
 ફરી દાખલ થવાનો ભાવ: ૧૪૬-૧૪૮૦  
 બહાર નીકળવાનો સમય: ૧૫-૨૦ વેપારના દિવસ (એન્ટ્રી સમય: દિવસ દરમિયાન)  
**નાયકા :** ખરીદો  
 આ શેર ૩.૧૬૮-૧૭૨માં ખરીદો  
 લક્ષ્યાંક ૧૮૦-૧૮૬  
 સ્ટોપલોસ: ૧૬૩-૧૬૩.૨૫  
 ફરી દાખલ થવાનો ભાવ: ૧૫૫-૧૫૮  
 બહાર નીકળવાનો સમય: ૧૫-૨૦ વેપારના દિવસ (એન્ટ્રી સમય: દિવસ દરમિયાન)  
**ત્રિવેણી** ખરીદો ૪૪૦-૪૪૫ માં ખરીદો  
 લક્ષ્યાંક ૪૮૦-૫૦૫  
 સ્ટોપલોસ: ૪૨૮-૪૨૮.૫૦  
 ફરી દાખલ થવાનો ભાવ: ૪૧૨-૪૨૦  
 બહાર નીકળવાનો સમય: ૧૫-૨૦ વેપારના દિવસ (એન્ટ્રી સમય: દિવસ દરમિયાન)  
**ફ્યુચર્સ**  
**એબીસી કેપિટલ. - :** ખરીદો  
 આ શેર ૩.૧૬૪-૧૬૭ માં ખરીદો  
 લક્ષ્યાંક ૧૮૫-૧૮૦  
 સ્ટોપલોસ: ૩.૧૫૮-૧૫૮.૨૫  
 ફરી દાખલ થવાનો ભાવ: ૩.૧૫૦-૧૫૪  
 બહાર નીકળવાનો સમય: ૧૦-૧૫ વેપારના દિવસ (એન્ટ્રી સમય: દિવસ દરમિયાન)  
**એસીસી :** ખરીદો  
 આ શેર ૩.૨૨૦૦-૨૨૧૦માં ખરીદો  
 લક્ષ્યાંક ૨૪૦૦-૨૪૫૦  
 સ્ટોપલોસ: ૨૧૩૫-૨૧૩૬  
 ફરી દાખલ થવાનો ભાવ: ૨૦૪૫-૨૦૮૦  
 બહાર નીકળવાનો સમય: ૧૦-૧૫ વેપારના દિવસ (એન્ટ્રી સમય: દિવસ દરમિયાન)  
**આરઈસી લી. ખરીદો**  
 આ શેર ૩.૪૧૦-૪૧૫ માં ખરીદો  
 લક્ષ્યાંક ૪૫૫-૪૭૦  
 સ્ટોપલોસ: ૩૮૮-૩૮૮.૫૦  
 ફરી દાખલ થવાનો ભાવ: ૩૮૨-૩૮૦  
 બહાર નીકળવાનો સમય: ૧૦-૧૫ વેપારના દિવસ (એન્ટ્રી સમય: દિવસ

દરમિયાન)  
**એપોલો ટાયર ખરીદો**  
 આ શેર ૩.૪૫૦-૪૫૫ માં ખરીદો  
 લક્ષ્યાંક ૫૦૦-૫૧૫  
 સ્ટોપલોસ: ૪૩૬-૪૩૬.૫૦  
 ફરી દાખલ થવાનો ભાવ: ૪૨૦-૪૨૮  
 બહાર નીકળવાનો સમય: ૧૦-૧૫ વેપારના દિવસ (એન્ટ્રી સમય: દિવસ દરમિયાન)  
**ગ્રેન્યુલ્સ ખરીદો**  
 આ શેર ૩.૪૦૦-૪૫૦માં ખરીદો  
 લક્ષ્યાંક ૪૪૫-૪૬૦  
 સ્ટોપલોસ: ૩૮૮-૩૮૮.૫૦  
 ફરી દાખલ થવાનો ભાવ: ૩૭૨-૩૮૦  
 બહાર નીકળવાનો સમય: ૧૦-૧૫ વેપારના દિવસ (એન્ટ્રી સમય: દિવસ દરમિયાન)  
**સેફ બેટ**  
**સેઈલ ફ્યુચર્સ** ખરીદો  
 ૩.૧૨૧-૧૨૩ ના ભાવે ખરીદો  
 ટાર્ગેટ પ્રાઈઝ ૩.૧૩૫-૧૪૦  
 સ્ટોપલોસ: ૧૧૭-૧૧૭.૨૫  
 ફરી દાખલ થવાનો ભાવ: ૧૧૧-૧૧૪  
 બહાર નીકળવાનો સમય: ૧૦-૧૫ વેપારના દિવસ (દાખલ થવાનો સમય - પુરો દિવસ)  
**સેઈલ પુટ ૨૧૫ પી ઈ** ખરીદો  
 ૬.૦૦-૭.૦૦ ના ભાવે ખરીદો  
 ટાર્ગેટ પ્રાઈઝ ૩.૨૦.૦૦-૨૫.૦૦  
 સ્ટોપલોસ: ૪.૦૦-૪.૨૫  
 બહાર નીકળવાનો સમય: ૧૦-૧૫ વેપારના દિવસ (દાખલ થવાનો સમય - પુરો દિવસ)  
**આઈજીએલ ફ્યુચર્સ** ખરીદો  
 ૩.૪૧૫-૪૨૦ ના ભાવે ખરીદો  
 ટાર્ગેટ પ્રાઈઝ ૩.૪૬૫-૪૮૦  
 સ્ટોપલોસ: ૪૧૨-૪૧૨.૫૦  
 ફરી દાખલ થવાનો ભાવ: ૩૮૮-૪૦૪  
 બહાર નીકળવાનો સમય: ૧૦-૧૫ વેપારના દિવસ (દાખલ થવાનો સમય - પુરો દિવસ)  
**આઈજીએલ પુટ ૪૨૦ પીઈ** ખરીદો  
 ૧૩.૦૦-૧૬.૦૦ ના ભાવે ખરીદો  
 ટાર્ગેટ પ્રાઈઝ ૩.૪૦.૦૦-૪૫.૦૦  
 સ્ટોપલોસ: ૮.૦૦-૮.૨૫  
 બહાર નીકળવાનો સમય : ૧૦-૧૫ વેપારના દિવસ (દાખલ થવાનો સમય - પુરો દિવસ)  
**ઓપ્શન્સ:**  
**સ્ટોક ઓપ્શન્સ**  
**બલરામ ચીની કોલ ૪૨૦ સીઈ** ખરીદો  
 ૧૨.૦૦-૧૫.૦૦ ખરીદો  
 ટાર્ગેટ પ્રાઈઝ ૪૦.૦૦-

૪૫.૦૦  
 સ્ટોપ લોસ: ૮.૦૦-૮.૨૫  
 બહાર નીકળવાનો સમય: ૧૦-૧૫ વેપારના દિવસ દાખલ થવાનો સમય: પુરો દિવસ  
**બલરામ ચીની પુટ , ૪૦૦ પીઈ** ખરીદો  
 ૩.૧૦.૦૦-૧૨.૦૦ ખરીદો  
 ટાર્ગેટ પ્રાઈઝ ૩૦.૦૦-૩૫.૦૦  
 સ્ટોપ લોસ: ૦૭.૦૦-૦૭.૨૫  
 બહાર નીકળવાનો સમય: ૧૦-૧૫ વેપારના દિવસ દાખલ થવાનો સમય: પુરો દિવસ  
**ગુજ ગેસ લી. કોલ ૪૦૦ સીઈ** ખરીદો  
 ૩.૧૨.૦૦-૧૫.૦૦  
 ટાર્ગેટ પ્રાઈઝ ૪૦.૦૦-૪૫.૦૦  
 સ્ટોપ લોસ: ૮.૦૦-૮.૨૫  
 બહાર નીકળવાનો સમય: ૧૦-૧૫ વેપારના દિવસ દાખલ થવાનો સમય: પુરો દિવસ  
**ગુજ ગેસ લી. પુટ-૪૬૦ પીઈ** ખરીદો ,  
 ૩ ૧૦.૦૦-૧૩.૦૦  
 ટાર્ગેટ પ્રાઈઝ ૩૫.૦૦-૪૦.૦૦  
 સ્ટોપ લોસ: ૭.૦૦-૭.૨૫  
 બહાર નીકળવાનો સમય : ૧૦-૧૫ વેપારના દિવસ દાખલ થવાનો સમય: પુરો દિવસ  
**ઈન્ડેક્સ ઓપ્શન્સ:**  
**નિફ્ટી ૫૦ કોલ - ૨૧૮૦૦ - સીઈ** ૧૧.૦૧.૨૦૨૪  
 ખરીદો ૩.૨૧૦-૨૨૫  
 ટાર્ગેટ પ્રાઈઝ ૬૦૦-૬૫૦  
 સ્ટોપ લોસ: ૧૬૫-૧૬૬  
 બહાર નીકળવાનો સમય: એક્સપાયરી સુધી દાખલ થવાનો સમય: પુરો દિવસ  
**નિફ્ટી ૫૦ પુટ - ૨૧૭૦૦ - પીઈ** ૧૧.૦૧.૨૦૨૪  
 ખરીદો ૩.૧૪૫-૧૬૦  
 ટાર્ગેટ પ્રાઈઝ ૫૦૦-૫૫૦  
 સ્ટોપ લોસ: ૧૦૦-૧૦૧  
 બહાર નીકળવાનો સમય: એક્સપાયરી સુધી દાખલ થવાનો સમય: પુરો દિવસ  
**બેંક નિફ્ટી કોલ - ૪૮૫૦૦ - સીઈ - ૧૦.૦૧.૨૦૨૪** ખરીદો ૩.૪૫૦-૪૭૫  
 ટાર્ગેટ પ્રાઈઝ ૧૫૦૦-૧૭૦૦  
 સ્ટોપ લોસ: ૩૫૦-૩૫૧  
 બહાર નીકળવાનો સમય: એક્સપાયરી સુધી દાખલ થવાનો સમય: પુરો દિવસ  
**બેંક નિફ્ટી પુટ - ૪૮૩૦૦ - પીઈ - ૧૦.૦૧.૨૦૨૪** ખરીદો ૩. ૩૮૫-૪૧૦  
 ટાર્ગેટ પ્રાઈઝ ૧૩૦૦-૧૫૦૦  
 સ્ટોપ લોસ: ૩૦૦-૩૦૧  
 બહાર નીકળવાનો સમય: એક્સપાયરી સુધી

દાખલ થવાનો સમય: પુરો દિવસ.  
**ફીન નિફ્ટી ૫૦ કોલ - ૨૧૫૦૦ - સીઈ - ૦૮.૦૧.૨૦૨૪** ખરીદો ૩. ૨૦૦-૨૧૫  
 ટાર્ગેટ પ્રાઈઝ ૬૦૦-૬૫૦

સ્ટોપ લોસ: ૧૫૦-૧૫૧  
 બહાર નીકળવાનો સમય: એક્સપાયરી સુધી દાખલ થવાનો સમય: પુરો દિવસ.  
**ફીન નિફ્ટી ૫૦ પુટ - ૨૧૫૦૦ - પીઈ - ૦૮.૦૧.૨૦૨૪**

ખરીદો ૩. ૧૪૫-૧૬૦  
 ટાર્ગેટ પ્રાઈઝ ૫૦૦-૫૫૦  
 સ્ટોપ લોસ: ૧૧૦-૧૧૧  
 બહાર નીકળવાનો સમય: એક્સપાયરી સુધી દાખલ થવાનો સમય: પુરો દિવસ.

નેવિગેટિંગ વેલ્થ ક્રિએશન: ધ આર્ટ ઓફ સ્ટોક સિસ્ટેમેટિક ઇન્વેસ્ટમેન્ટ પ્લાન્સ (SIPs)

રોકાણની ગતિશીલ દુનિયામાં, સ્ટોકસમાં સિસ્ટેમેટિક ઇન્વેસ્ટમેન્ટ પ્લાન્સ (SIPs) એ વ્યક્તિઓ માટે વ્યૂહાત્મક વાહન તરીકે ઉભરી આવ્યા છે જેઓ સંપત્તિ સર્જન માટે પદ્ધતિસર અને સ્થિર માર્ગ શોધે છે. ખાસ કરીને ભારતીય બજારમાં, સ્ટોક જી એ ઇન્ફિટી માર્કેટના સંભવિત અપસાઈડમાં ભાગ લેવા માટે શિસ્તબદ્ધ અભિગમ પૂરો પાડવા માટે ધ્યાન ખેંચ્યું છે.



મિલન શાહ અને સિદ્ધાર્થ ભટ્ટ

સિસ્ટેમેટિક ઇન્વેસ્ટમેન્ટ પ્લાન્સ (SIPs) ના કોડને તોડવું:

તેના મૂળમાં, સ્ટોક જી એ સ્ટોકસમાં રોકાણ કરવાની એક પદ્ધતિ છે જ્યાં રોકાણકારો નિયમિતપણે પૂર્વનિર્ધારિત સમયાંતરે, સામાન્ય રીતે માસિક ધોરણે નિશ્ચિત રકમનું યોગદાન આપવા માટે પ્રતિબદ્ધ હોય છે. આ નાણાકીય સાધન બજારની વધઘટની અસરને ઘટાડીને, સમય જતાં સંપાદનની કિંમતની સરેરાશ કરીને બજારની અસ્થિરતા સામે ઢાલ તરીકે કામ કરે છે.

જોખમોને અસરકારક રીતે સંચાલિત કરવા માટે યાચી રૂપ છે. સ્ટોક જી પોર્ટફોલિયોમાં સમાવેશ કરવા માટે યોગ્ય કેટલાક નોંધપાત્ર શેરો અહીં છે:

**રિલાયન્સ ઇન્ડસ્ટ્રીઝ લિમિટેડ (RIL):** પેટ્રોકેમિકલ્સ, રિફાઈનિંગ, ટેલિકોમ્યુનિકેશન્સ અને રિટેલમાં રુચિ ધરાવતું જૂથ, ઈન્-એ ભારતીય બજારનો પાયાનો પથ્થર છે. તેનું વૈવિધ્યસભર બિઝનેસ મોડલ અને મજબૂત નેતૃત્વ તેને લાંબા ગાળાના રોકાણકારો માટે પાયાનો પથ્થર બનાવે છે.

**HDFC બેંક:** ખાનગી ક્ષેત્રની અગ્રણી બેંક તરીકે, ઝૂંઢઢઢઢ બેંક સતત મજબૂત નાણાકીય કામગીરી દર્શાવે છે. રિટેલ બેંકિંગ, નક્કર સંપત્તિ ગુણવત્તા અને વ્યાપક શાખા નેટવર્ક પરનો તેનો ભાર રોકાણકારો માટે તેના આકર્ષણમાં ફાળો આપે છે.

**ઈન્ફોસીસ:** ટેકનોલોજી કન્સલ્ટિંગ અને સર્વિસીસમાં વૈશ્વિક લીડર, ઈન્ફોસીસ આઈટી સેક્ટરમાં અદભૂત છે. નવીનતા માટેની તેની પ્રતિષ્ઠા, સાતત્યપૂર્ણ નાણાકીય કામગીરી સાથે, તેને ટેકનોલોજી ડોમેનમાં એક્સપોઝર મેળવવા માંગતા લોકો માટે અનુકૂળ સ્થાન આપે છે.

**એશિયન પેઈન્ટ્સ:** ભારતની અગ્રણી પેઈન્ટ કંપની તરીકે, એશિયન પેઈન્ટ્સ બજારમાં મજબૂત હાજરી અને સતત વળતર

આપવાનો ઇતિહાસ ધરાવે છે. બાંધકામ અને ઘર સુધારણા ક્ષેત્રોમાં વૃદ્ધિ લાંબા ગાળા માટે તેની અપીલને વધારે છે

**Tata Consultancy Services (TCS):** TCS IT ઉદ્યોગમાં વૈશ્વિક હાજરી અને સેવાઓ અને કન્સલ્ટિંગમાં કુશળતા સાથે અલગ છે. મજબૂત બિઝનેસ મોડલ અને સતત વૃદ્ધિ સાથે, ઝૂજ ભારતના ટેકનોલોજી લેન્ડસ્કેપમાં મુખ્ય ભૂમિકા ભજવે છે.

કોઈપણ રોકાણના નિર્ણયોને અંતિમ સ્વરૂપ આપતા પહેલા, રોકાણકારોએ સંપૂર્ણ સંશોધન કરવું જોઈએ અથવા નાણાકીય સલાહકારો પાસેથી માર્ગદર્શન મેળવવું જોઈએ. સ્ટોક જી પોર્ટફોલિયોને વિકસતી બજારની સ્થિતિ અને રોકાણ સાથે સંરેખિત કરવા માટે તેની નિયમિત સમીક્ષા કરવી અને તેને સમાયોજિત કરવી જરૂરી છે.

નિષ્કર્ષમાં, સ્ટોક સિસ્ટેમેટિક ઇન્વેસ્ટમેન્ટ પ્લાન્સ રોકાણકારોને શેરબજારની વૃદ્ધિની સંભાવનાનો ઉપયોગ કરવા માટે સંરચિત અને શિસ્તબદ્ધ અભિગમ પ્રદાન કરે છે. મૂળભૂત રીતે સારા શેરોની કાળજીપૂર્વક પસંદગી કરીને અને લાંબા ગાળાના પરિપ્રેક્ષ્યને જાળવી રાખીને, રોકાણકારો ચક્રવૃદ્ધિની શક્તિનો ઉપયોગ કરી શકે છે અને સમય જતાં સંપત્તિ એકઠા કરી શકે છે.

**MOST ACCURATE, AFFORDABLE AND TIMELY RECOMMENDATIONS**

**ON STOCK MARKETS (Cash, Future and Options)**

**Register on [www.tickntrade.com](http://www.tickntrade.com)**

**Contact:**  
**MURTI GARIMELA, Research analyst,**  
 (Sebi Reg. No. INH 200002648)  
 Phone No.91-9676280349, Whatsapp No; 77318 15970

# કેલેન્ડર વર્ષ ૨૦૨૩નું અંતિમ સપ્તાહ નવી સર્વોચ્ચ સપાટીને ચિહ્નિત કરે છે બજાર કરેક્શન માટે મુદતવીતી છે

**સમાપ્ત થયેલ અઠવાડિયું:** કેલેન્ડર વર્ષ (CY) ૨૦૨૩નું કપાયેલું અંતિમ અઠવાડિયું અંતિમ વર્ષને વિદાય આપવા માટે નવા માર્ચલ સ્ટોનનું અઠવાડિયું બન્યું. તેણે નબળા વૈશ્વિક વલણો અને કૂડ ઓઈલની વધતી કિંમતોને નજરઅંદાજ કરી. સમાપ્તિ દિવસ સહિત પ્રથમ ત્રણ સત્રો માટે લાભની હેટ્રિક નોંધાવી પછી, તે અઠવાડિયાના અંતિમ સત્ર માટે પરિણામે તે હકારાત્મક સપ્તાહ નોંધાયું.

અનુભવી નિરીક્ષકોના મતે, બજારો થોડા મોંઘા થઈ ગયા છે અને ઓવરબોટ સ્થિતિમાં છે અને તેથી તંદુરસ્ત કરેક્શનની જરૂર છે અને બજાર તેના માટે મુદતવીતી છે. કદાચ છેલ્લા દિવસના નેગેટિવ ટ્રેડ્સ તેના માટે પ્રી-કર્સર છે, તેઓએ અભિપ્રાય આપ્યો. એફઆઈઆઈ સપ્તાહના છેલ્લા ત્રણ સત્રો માટે ચોખ્ખા લેવાલ બન્યા જ્યારે ડીઆઈઆ માત્ર બીજા સત્ર માટે ચોખ્ખા વેચવાલ હતા. એવું કહેવાય છે કે બજારો ઓપરેટરોની અપેક્ષિત રેખાઓ પર આગળ વધ્યાં અને સારી નોંધ પર કેલેન્ડર વર્ષ ૨૦૨૩ને વિદાય આપવા માટે ઓલટાઈમ ડાઈ સપાટી નોંધાવી

**તમામ અવરોધો છતાં કેલેન્ડર ૨૦૨૩ સારું વર્ષ સાબિત થયું:**

CY ૨૦૨૩ એ ગોંણ તેમજ પ્રાથમિક બજારો માટે લાભ અને વ્યસ્ત પ્રવૃત્તિઓનું વર્ષ બન્યું. CY ૨૦૨૩ માટે બેન્ચમાર્ક્સ સેન્સેક્સ માટે ૧૮.૭૪% અને નિફ્ટી માટે ૨૦.૦૨% નો પુરસ્કાર આપ્યો. બીએસઈઈ સેન્સેક્સ વર્ષ માટે ૭૨૪૮૪.૩૪ અને ૭૨૪૧૦.૩૮ નો ઈન્ડ્રાઇઝ અને બંધ ઓલટાઈમ ડાઈ બનાવ્યો, અને એનએસઈ નિફ્ટીએ અનુક્રમે ૨૧૮૦૧.૪૫ અને ૨૧૭૭૮.૭૦ નો ઈન્ડ્રાઇઝ અને બંધ ઓલ ટાઈમ ડાઈ નોંધાવ્યો હતો.

રશિયા-યુક્રેન, ઈઝરાયલ-હમાસની ઝઘડા અને કૂડ ઓઈલ અને ફોરેક્સમાં અસંતુલિત ચાલ જેવી વિષમતા વચ્ચે આપણાં બજારો વૈશ્વિક સ્તરે શ્રેષ્ઠ લાભદાયી ઊભરતાં બજારો બન્યાં. વધતા જતા કુગાવાના ડેટાએ સામાન્ય સેન્ટિમેન્ટ પર ટેબ રાખ્યો અને ફેડરલ બેંકના પગલાએ વલણો પર આંગળી મૂકી.

સપ્તાહ દરમિયાન ઈન્ટેલિવેટ કેપિટલ (૧ માટે ૨)

તરફથી બોનસની જાહેરાત કરવામાં આવી હતી.

સપ્તાહ દરમિયાન એક્સ-સ્પિલટમાં એચએમએ એન્ડ્રો (૧ માટે ૧૦), સ્ટાન્ડર્ડ કેપિટલ (૧ માટે ૧૦)નો સમાવેશ થાય છે.

સપ્તાહ દરમિયાન એક્સ-બોનસમાં સ્ટાન્ડર્ડ કેપિટલ (૧ માટે ૨)નો સમાવેશ થાય છે.

**આગામી સપ્તાહ:**

બ્રેન્ટ કૂડ ઓઈલ ગલ્ફ પ્રદેશ પરના તણાવ વચ્ચે થોડો ઉછાળો આવ્યો અને સપ્તાહના અંતે ૭૭.૬૦ ડોલર પ્રતિ બેરલ પર બંધ આવ્યો, રૂપિયો પણ નબળો પડ્યો અને સપ્તાહના અંતે ૩.૮૩.૨૫ પ્રતિ ડોલર પર આવ્યો. હવે બધાની નજર હંમેશની જેમ ઓટો, સિમેન્ટ સેક્ટર ડિસેમ્બર ૨૦૨૩ ડિસ્પેચ અને અન્ય આર્થિક ડેટા પર રહેશે. હાલે ત્રીજા ત્રિમાસિક ગાળાના પરિણામની સીઝન ટૂંક સમયમાં શરૂ થવાની છે અને તે બજારોને હંમેશની જેમ સ્ટોક સ્પેસીફિક મોડ પર રાખશે. એડવાન્સ ટેક્સ ડેટાના આધારે, પરિણામો અપેક્ષિત રેખાઓ પર આવવાની શક્યતા છે. બજારના માણસો પણ રડાર ઈવેન્ટ્સ પર છે જેમ કે એકાઉન્ટ બજેટ પર વચગાળાની/મતની જાહેરાત, સામાન્ય ચૂંટણીનો કાર્યક્રમ જે બજારના સેન્ટિમેન્ટ સાથે ટેમ્પરિંગ રાખશે.

આવા માહોલ વચ્ચે આગામી સપ્તાહમાં બીએસઈ સેન્સેક્સ ૭૩૫૦૦-૭૦૫૦૦ની રેન્જમાં અને એનએસઈ નિફ્ટી ૨૨૫૦૦-૧૯૮૦૦ની રેન્જમાં આગળ વધી શકે છે.

**CY ૨૦૨૪ માટે સંભવિત વલણો:**

હા, જો CY ૨૦૨૩માં કોઈ સંકેત હોય, તો સામાન્ય ચૂંટણીઓ, રશિયા-યુક્રેન, ઈઝરાયલ-હમાસના સંઘર્ષો અને વૈશ્વિક વેપાર અસંતુલન જેવા તમામ પ્રકારના પડકારો વચ્ચે આગામી કેલેન્ડર વર્ષ ૨૦૨૪ માટે આપણાં બજારો નવા સીમાચિહ્નરૂપ ચાલ માટે તૈયાર છે, અને તાજેતરના પાંચ રાજ્યોના ચૂંટણી પરિણામોએ ત્રણ રાજ્યોમાં ભાજપની જીત સાથે બજારના સેન્ટિમેન્ટને વેગ આપ્યો છે. જો બીજેપી સરકાર ત્રીજી ટર્મ માટે બહુમતી મેળવે છે, તો આપણું માર્કેટ નવા ઓલ-ટાઈમ ડાઈ (એટીએચ) માર્ક કરશે અને સેન્સેક્સ માટે ૮૩૫૦૦ માર્ક અને નિફ્ટી માટે ૨૩૫૦૦ માર્ક જોઈ શકે છે. જો વસ્તુઓ અપેક્ષિત રેખાઓ પર આકાર લે છે, તો સેન્સેક્સ

## બજારની ગતિવિધિ



**દિલીપ દાવડા**  
Email: dilip\_davda@rediffmail.com

૧૦૦૦૦૦ના જાદુઈ આંકડાને સ્પર્શે છે અને નિફ્ટી ૩૦૦૦૦ ની સપાટીને પાર કરે છે.

**કેપી એનજી** (૩૦.૧૨.૨૩), **કેપીઆઈ ગ્રીન** (૩૦.૧૨.૨૩) દ્વારા **બોનસ ઇશ્યૂ મીટ** બોલાવવામાં આવી હતી.

**પ્રાથમિક બજારો:**

સેકન્ડરી માર્કેટ્સે વર્ષના છેલ્લા સપ્તાહમાં કેલેન્ડર વર્ષ ૨૦૨૩ માટે નવી ઓલ-ટાઈમ ડાઈ નોંધાવી હોવાથી, પ્રાથમિક બજારે પણ પલ મેઈનબોર્ડ એક સહિત ૨૪૧ આઈપીઓ સાથે સમાન પ્રવૃત્તિઓ દર્શાવી હતી. અઠવાડિયા દરમિયાન, જ્યારે આપણે ૫૫.૨૬ ગણા સબસ્ક્રિપ્શન સાથે ઈનોવા કેપટેબના ચાલુ મેઈનબોર્ડ આઈપીઓ અને ચાર એસએમઈ આઈપીઓ બંધ થતાં જોયા છે એટલે કે ટ્રાઈડેન્ટ ટેક (૭૬૩.૩૦ વખત), સુપ્રીમ પાવર (૨૬૨.૬૦ વખત), ઈન્ડિફા (૭.૨૧ વખત), અને સમીરા એન્ડ્રો (૨.૮૨ વખત).

CY ૨૦૨૩ ના અંતિમ સપ્તાહ માટે મેઈનબોર્ડ આઈપીઓ સેગમેન્ટમાં શુષ્ક સ્પેલ હોવા છતાં, અમારી પાસે સાત એસએમઈ આઈપીઓ ખુલ્યા હતા અને તેમાંથી પાંચ મિશ્ર પ્રતિસાદ સાથે સપ્તાહ દરમિયાન બંધ થયા હતા. તેઓ એઆઈકે પાઈપ્સ (૪૩.૫૭ વખત), શ્રી બાલાજી વાલ્વ (૨૭૬.૪૪ વખત), મનોજ સિરામિક્સ (૮.૦૦ વખત), એચઆરએચ નેક્સ્ટ (૬૬.૨૮ વખત) અને આકાંક્ષા પાવર (૧૧૭.૩૮ વખત) હતા. આગામી સપ્તાહમાં બંધ થઈ રહેલા બે આઈપીઓ કે સી એનજી (૧૬૩.૭૪ વખત) અને કૌશલ્યા લોગી (૧૦.૧૨ ગણા) તરીકે શુક્રવારના બંધ થવા સુધી સબસ્ક્રિપ્શન મેળવ્યા છે.

લિસ્ટિંગ ફ્રન્ટ પર, અમે મુથૂટ માર્કેટો (-૪.૪૭%), મોટિસોન્સ (+૮૮.૮૧%), સૂરજ એસ્ટેટ (-૪.૫૦%), કેડો બ્રાન્ડ્સ (+૦.૭૧%), હેપ્પી ફોર્જિંગ (+૧૭.૭૮%), આરબીએડ (સમાન રીતે), આઝાદ એન્જિનિયર (૩૫.૫૦), અને ઈનોવા કેપ્ટબ (+૦.૮૨%). એસએમઈ મોરચે, આપણે સહારા

બેન્ચમાર્ક્સની સાપ્તાહિક હિલચાલ નીચે આપેલા કોષ્ટક મુજબ હતી:

કેલેન્ડર વર્ષ ૨૦૨૩ના આખરી સપ્તાહમાં બી એસ ઈ સેન્સેક્સ ૭૨૪૮૪.૩૪ - ૭૧૦૧૨.૦૮, ની રેન્જમાં આગળ વધ્યો હતો, એન એસ ઈ નિફ્ટી ૨૧૮૦૧.૪૫ - ૨૧૩૨૮.૪૫. ની વચ્ચે ધૂમરાતો હતો.

| BSE Date   | Sensex Open | High      | Low       | Close     | Diff     |
|------------|-------------|-----------|-----------|-----------|----------|
| 25-12-2023 |             | Christmas |           | Holiday   | NA       |
| 26-12-2023 | 71,097.78   | 71,471.29 | 71,012.08 | 71,336.80 | 229.84   |
| 27-12-2023 | 71,492.02   | 72,119.85 | 71,473.65 | 72,038.43 | 701.63   |
| 28-12-2023 | 72,262.67   | 72,484.34 | 72,137.45 | 72,410.38 | 371.95   |
| 29-12-2023 | 72,351.59   | 72,417.01 | 72,082.64 | 72,240.26 | -170.12  |
|            | Net         | Weekly    | Gains     |           | 1,133.30 |

આ સપ્તાહમાં બી એસ ઈ સેન્સેક્સે ચોખ્ખી સાપ્તાહિક વધારો ૧૧૩૩.૩૦ પોઈન્ટ્સ અને એન એસ ઈ નિફ્ટીએ ૩૮૨.૦૦ પોઈન્ટ્સની ચોખ્ખી સાપ્તાહિક વૃદ્ધિ નોંધાવી હતી.

| NSE Date  | Nifty Open | High      | Low       | Close     | Diff   |
|-----------|------------|-----------|-----------|-----------|--------|
| 25-Dec-23 |            | Christmas |           | Holiday   | NA     |
| 26-Dec-23 | 21,365.20  | 21,477.15 | 21,329.45 | 21,441.35 | 91.95  |
| 27-Dec-23 | 21,497.65  | 21,675.75 | 21,495.80 | 21,654.75 | 213.40 |
| 28-Dec-23 | 21,715.00  | 21,801.45 | 21,678.00 | 21,778.70 | 123.95 |
| 29-Dec-23 | 21,737.65  | 21,770.30 | 21,676.90 | 21,731.40 | -47.30 |
|           | Net        | Weekly    | Gains     |           | 382.00 |

(+૮.૫૭%), શાંતિ સ્પિનટેક્સ (+૮.૫૭%), ઈલેક્ટ્રો ફોર્સ (+૭.૫૩%), ટ્રાઈડેન્ટ ટેક (+૧૮૦.૪૩%), સુપ્રીમ પાવર (+૫૦.૭૭%), ઈન્ડિફા (+૧૦.૭૭%)ની સૂચિ જોઈ. આમ નબળાઈ પહેલેથી જ આવી ગઈ છે અને તે થોડા સમય માટે આઈપીઓ માટેના સેન્ટિમેન્ટ પર ટેબ રાખી શકે છે. નાણાકીય સલાહકારોના અભિપ્રાય સાથે પોતાના હોમવર્ક સાથે

સમજદારીપૂર્વક મુદ્દાને પસંદ કરવામાં સાવચેત અને સાવચેત રહેવાનો સમય છે. જ્યોતિ સીએનસી મેઈનબોર્ડ આઈપીઓ જાન્યુઆરી ૨૦૨૪ના બીજા સપ્તાહમાં શરૂ થવાની સાથે CY ૨૦૨૪ માટે બરફ તોડી શકે તેવી શક્યતા છે. એસએમઈ આઈપીઓની આશ્ચર્યજનક એન્ટ્રી નકારી શકાતી નથી. પ્રાઈમરી માર્કેટ

ઓપરેટરોના મતે, CY ૨૦૨૪ પ્રાઈમરી માર્કેટ માટે એટલું જ સારું વર્ષ હશે અને તેઓ સામાન્ય ચૂંટણીના વર્ષમાં લગભગ ૩૨૦ આઈપીઓની અપેક્ષા રાખે છે. ચાલો જોઈએ કે તે કેવી રીતે થાય છે, ફક્ત થોભો અને રાહ જુઓ. બધાને સિઝનની શુભેચ્છાઓ અને રોકાણ વર્ષ ૨૦૨૪ની અગાઉથી શુભેચ્છાઓ.

# નિફ્ટી ઓટો ઈન્ડેક્સમાં એક માસમાં ૬ ટકાનો વધારો

વિતેલા સપ્તાહે બીએસઈ સેન્સેક્સ (૭૨૨૪૦.૨૬) અને એન એસ ઈ નિફ્ટી (૨૧૭૩૧.૪૦) ની સપાટીએ બંધ આવેલ હતો.

**ટાટાકન્સ્યુમ** અને **ઢિટાનિયા** ઓપન ઈન્ટરેસ્ટ જાન્યુઆરી સીરીઝમાં ઉમેરાયેલ છે. **એમજીએલ કોલ** ઓપ્શનમાં માં ૩.૧૨૨૦.૦૦ ના સ્ટ્રાઈક ભાવે સારું બિલ્ડઅપ જોવા મળેલ છે. **એપોલો ટાયર** કોલ ઓપ્શનમાં ૩.૫૪૦.૦૦ના સ્ટ્રાઈક ભાવે સારું બિલ્ડઅપ જોવા મળેલ છે.

**ફ્યુચર ઓપ્શનના ખેલાડીઓ માટેની વ્યૂહ રચના**  
૧. મધરસન (૧૦૨.૮૦) ફ્યુચર લોટ સાઈજ ૭૧૦૦ શેર જાન્યુઆરી ફ્યુચર નો એક લોટ ૩.૧૦૨.૦૦ના ભાવે ખરીદો, જાન્યુઆરી માસનું એક કોલ ઓપ્શન ૩.૧૦૩.૦૦ના સ્ટ્રાઈક ભાવનું ૩.૪.૮૫ ના ભાવે વેચો  
મળેલ પ્રિમિયમ = ૪.૮૫ ★ ૭૧૦૦ = ૩૫૧૪૫.૦૦ રૂ.  
વધારેમાં વધારે નફો = ૧૦૩.૦૦ - ૧૦૨.૮૦ = ૦.૨૦ ★ ૭૧૦૦ =

**બુલેટ**  
નરેન્દ્ર નયનાની  
મો. ૯૮૯૯૧૬૨૭૭૦  
nainaninarendra@hotmail.com  
www.nainaninarendra.blogspot.com  
www.subscriptionarendra.blogspot.com

૧૪૨૦.૦૦ + ૩૫૧૪૫.૦૦ = ૩૬૫૬૫.૦૦ રૂ.  
વધારેમાં વધારે નુકશાન = અસિમિત ર જીએમઆર ઈન્ફા. (૮૦.૫૫) ફ્યુચર લોટ સાઈજ ૧૧૨૫૦ શેર જાન્યુઆરી માસનું એક કોલ ઓપ્શન ૩.૮૦ના સ્ટ્રાઈક ભાવનું ૩.૫.૮૫ ના ભાવે ખરીદો જાન્યુઆરી માસનું ૮૨.૦૦ ના સ્ટ્રાઈક ભાવનું કોલ ઓપ્શન ૩.૪.૮૫ના ભાવે વેચો.  
મળેલ પ્રિમિયમ = ૫.૮૫ ★ ૧૧૨૫૦ = ૬૫૮૧૨.૫૦  
વધારેમાં વધારે નફો = ૮૨.૦૦ - ૮૦.૦૦ = ૨.૦ ★ ૧૧૨૫૦ = ૨૨૨૫૦.૦૦ - ૧૧૨૫૦.૦૦

| ઓપન ઈન્ડેક્સમાં બદલાવ | ટકા          |
|-----------------------|--------------|
| TATACONSUM            | 8,805 62.61  |
| INDIAMART             | 2,284 54.14  |
| BALRAMCHIN            | 3,771 48.21  |
| MOTHERSON             | 7,442 44.77  |
| TATAMOTORS            | 28,624 42.50 |
| MGL                   | 1,583 41.00  |
| EXIDEIND              | 2,486 35.57  |
| DIXON                 | 6,133 34.45  |
| ASHOKLEY              | 8,362 32.72  |

વધારેમાં વધારે નુકશાન = ૧૧૨૫૦.૦૦ રૂ.  
વધારેમાં વધારે નુકશાન = ૧૧૨૫૦.૦૦ રૂ.  
નેટ ફોલ પ્રાઈસ = ૮૧.૦૫ ટ્રેડિંગ આઈડિયા  
૧. કોમ્પન ટેક (૩૧૦.૬૦) = ઘટાડે આ શેર ખરીદી અને વેપાર કરો  
૨. ઈન્ડસ ટાવર (૧૬૬.૦૫) = ઘટાડે આ શેર ખરીદી અને વેપાર કરો

ધી  
ઈકોનોમિક રેવલ્યુશન

## તંત્રીની કલમે....

સાયબર છેતરપિંડી ભારતની બેંકિંગ પ્રણાલીને અગાઉ ક્યારેય નહીં એવી રીતે ખોરવી રહી છે. વ્યવહારો પર સતત દેખરેખ રાખવા માટે મજબૂત સિસ્ટમો અને છેતરપિંડી વિરોધી ટીમો ગોઠવવાના બેંકોના દાવા છતાં, છેતરપિંડીઓની સંખ્યા આસમાને છે. રિઝર્વ બેંકના તાજેતરના અહેવાલમાં જણાવવામાં આવ્યું છે કે કાર્ડ- અને ઈન્ટરનેટ આધારિત છેતરપિંડીના નોંધાયેલા કેસ ચાલુ નાણાકીય વર્ષના પ્રથમ છ મહિનામાં અનેક ગણા વધીને ૧૨,૦૬૯ થયા છે; તમામમાં નોંધાયેલા ૧૪,૪૮૩ છેતરપિંડીના કેસોમાં તેઓનો સિંહકાળો છે. આ સમયગાળા દરમિયાન કાર્ડ અને સાયબર ફોડમાં રૂ. ૬૩૦ કરોડના વ્યવહારો સામેલ હતા, જે અગાઉના વર્ષના પ્રથમ છ મહિનામાં રૂ. ૮૭ કરોડ હતા.

દેશમાં રિટેલ પેમેન્ટ સિસ્ટમને સુવ્યવસ્થિત કરવા માટે આરબીઆઈ દ્વારા ૨૦૦૮માં નેશનલ પેમેન્ટ્સ કોર્પોરેશનની શરૂઆત થઈ ત્યારથી, ભારતે મુખ્યત્વે રોકડ આધારિત અર્થતંત્રમાંથી ડિજિટલ પેમેન્ટ લીડરમાં નોંધપાત્ર પરિવર્તનની જાણ કરી છે. મોટાભાગની વૃદ્ધિ છેલ્લા કેટલાક વર્ષોમાં થઈ છે, જે ઝડપથી વિસ્તરતા સ્માર્ટ-ફોન પ્રવેશ, ઓછા ખર્ચાળ ઈન્ટરનેટ એક્સેસ, યુઝર-ફ્રેન્ડલી ડિજિટલ એપ્સ અને ઓછા ખર્ચે પેમેન્ટ ગેટવેને આભારી છે.

યુનાઈટેડ પેમેન્ટ્સ ઈન્ટરફેસ (UPI) જે મોબાઈલ ફોનનો ઉપયોગ કરીને બેંક ખાતાઓ વચ્ચે ઈન્ટર-ટ્રાન્સફરને સક્ષમ કરે છે તે ભારતની વાઈબ્રન્ટ ડિજિટલ પેમેન્ટ ઈકોસિસ્ટમમાં મુખ્ય ફાળો આપનાર છે. સરકાર કહે છે કે ભારત હવે વૈશ્વિક રીઅલ-ટાઈમ ડિજિટલ પેમેન્ટ્સમાં લગભગ ૪૦ ટકા હિસ્સો ધરાવે છે, જેમાં દેશના ડિજિટલ વ્યવહારોનું મૂલ્ય યુએસ, યુકે, જર્મની અને ફ્રાન્સના સંયુક્ત મૂલ્ય કરતાં વધુ છે.

તે જ સમયે, છેતરપિંડી કરનારાઓ અને છેતરપિંડી કરનારાઓ પર સતત તકેદારી રાખવાની જરૂર છે. આરબીઆઈને તાજેતરમાં બેંકો દ્વારા અનુપાલન ઉલ્લંઘનોની શ્રેણી મળી છે જેમાં છેતરપિંડીના કેસોની જાણ કરવામાં નિષ્ફળતા અને ખોટી વર્ગીકરણનો સમાવેશ થાય છે. કેન્દ્રીય બેંકે ICICI, કોટક અને SBI સહિત અનેક અગ્રણી બેંકો પર દંડ લાદ્યો છે. ઉદાહરણ તરીકે, ICICI બેંકને તાજેતરના સમયમાં સૌથી વધુ દંડનો સામનો કરવો પડ્યો હતો, જેની રકમ રૂ. ૧૨.૨ કરોડ હતી.

છેતરપિંડી કરનારાઓ સામેની લડાઈમાં કોઈ શોર્ટકટ નથી, જેઓ બેંક ગ્રાહકોને છેતરવા માટે નવીન યુક્તિઓ ચાલુ રાખે છે. સેન્ટ્રલ બેંક બેંકિંગ અને ચુકવણી પ્રણાલીને વધતા જોખમોથી બચાવવાની મહત્વપૂર્ણ જરૂરિયાતને પ્રકાશિત કરવાનું ચાલુ રાખ્યું છે. બેંકિંગ ક્ષેત્રની અંદરની છેતરપિંડી પ્રતિષ્ઠા અને કામગીરી માટે પણ જોખમ ઊભું કરે છે, સંભવિતપણે ગ્રાહકના વિશ્વાસને ખતમ કરે છે અને નાણાકીય સ્થિરતા માટે અસરો વહન કરે છે, RBI રિપોર્ટ નોંધે છે. મજબૂત સિસ્ટમો ગોઠવતી વખતે, બેંકોએ આવી છેતરપિંડીનો ભોગ બનેલા લોકોને તેઓ પ્રદાન કરતી ગ્રાહક સેવાઓમાં સુધારો કરવાની જરૂર છે.

ધી ઈકોનોમિક રેવલ્યુશન નિયમિત ઈ મેઈલ  
અને વોટ્સએપમાં મેળવવા માટે લવાજમ ભરો

## બેંક ખાતાની વિગત

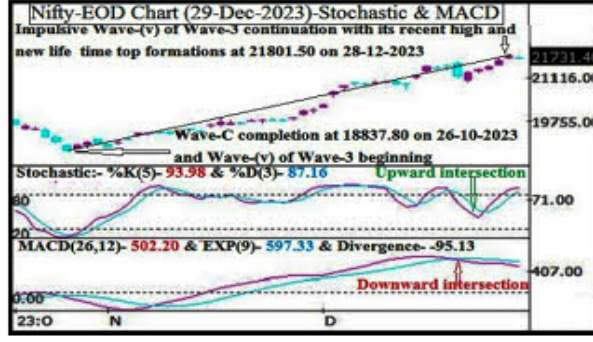
The Economic Revolution, ICICI BANK,  
Naranpura Branch, Ahmedabad 380013,  
IFSC CODE: ICIC0000345  
ACCOUNT NUMBER: 034505003074  
ACCOUNT NAME: THE ECONOMIC

## ATTENTION

The material contained in the Economic Revolution is based on Fundamental and Technical analysis & other scientific methods and also the knowledge and belief of author. Error can not be ruled out. The information given is of General advisory nature only. The Editor, the Publisher and the Author does not take any consequences arising out of it. All rights reserved. Reproducing to whole or in part of any matter including features without permission is not permitted. Legal jurisdiction is Ahmedabad only. The material given in the Economic Revolution is the views of author only, it not means that Editor is agree with it, so Editor, the Publisher and the printer is not responsible for the contains in writers article. Narendra Joshi, Editor, The Economic Revolution.

## એન્જોય ડેઈલી પ્રોફીટ

નિફ્ટી-ઇઓડી ચાર્ટ વિશ્લેષણ  
(સ્ટોચેસ્ટિક અને એમએસીડી)  
નિફ્ટી-ઇઓડી ચાર્ટ (૨૬-ડિસે-૨૦૨૩):-



## ઈઓડી ચાર્ટમાં તકનીકી દાખલાઓ અને રચનાઓ

- ૧- સ્ટોકેસ્ટિક- %કે(૫) લાઈન એ %ડી(૩) રેખાને ઉપરની તરફ છેદે છે અને તેની બંને રેખાઓ ઓવર બોટ ઝોનમાં વધી રહી છે.
- ૨- સ્ટોકેસ્ટિક- %કે(૫)- ૯૩.૯૮ અને %ડી(૩)- ૮૭.૧૬.
- ૩- સ્ટોકેસ્ટિક નકારાત્મક વિચલન દર્શાવે છે
- ૪- એમએસીડી- એમએસીડી લાઈનમાં સરેરાશ રેખા નીચેની તરફ છેદે છે અને તેની બંને રેખાઓ ધન ઝોનમાં આવી રહી છે.
- ૫- એમએસીડી(૨૬,૧૨)- ૫૦૨.૨૦ અને ઈએક્સપી(૯)- ૫૯૭.૩૩ અને ડાયવર્જન્સ- ૯૫.૧૩
- ૬- એમએસીડી નકારાત્મક વિચલન દર્શાવે છે

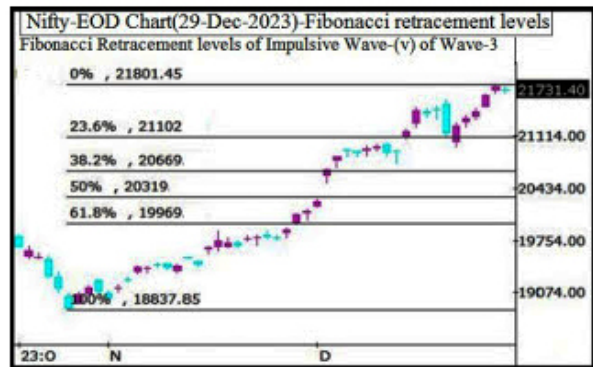
ઈઓડી ચાર્ટ વિશ્લેષણમાંથી તારણો  
(સ્ટોચેસ્ટિક અને એમએસીડી)

## દૈનિક સૂચકોની સ્થિતિ નીચે મુજબ છે:-

- ૧- જો કે સ્ટોકેસ્ટિક સૂચકમાં તેની %કે(૫) રેખાએ %ડી(૩) રેખાને ઉપરની તરફ છેદે છે અને તેની બંને રેખાઓ ઓવર બોટ ઝોનમાં વધી રહી છે પરંતુ લાંબા સમયથી આ સૂચક ઓવર બોટ ઝોનની નજીક ફરે છે અને તેથી નકારાત્મક વિચલન પણ દર્શાવે છે. તેથી સમજવામાં આવશે કે સ્ટોકેસ્ટિક ટૂંકા ગાળાના સુધારાની શરૂઆતની ઉચ્ચ સંભાવના દર્શાવે છે.
- ૨- એમએસીડી સૂચકની જેમ તેની એમએસીડી રેખાએ સરેરાશ રેખાને નીચેની તરફ છેદે છે અને તેની બંને રેખાઓ સકારાત્મક ઝોનમાં આવી રહી છે તેમજ આ સૂચક નકારાત્મક વિચલન દર્શાવે છે તેથી ટૂંકા ગાળાના ડાઉનવર્ડ ટ્રેન્ડ ફોર્મેશન સાથે ટૂંકા ગાળાના સુધારાની વધુ મજબૂત શક્યતા સૂચવે છે.

નિફ્ટી-ઇઓડી ચાર્ટ વિશ્લેષણ  
(ફિબોનાકી રીટ્રેસમેન્ટ સ્તરો)

નિફ્ટી-ઇઓડી ચાર્ટ (૨૬-ડિસે-૨૦૨૩):-



## ઈઓડી ચાર્ટમાં તકનીકી પેટર્ન અને રચનાઓ

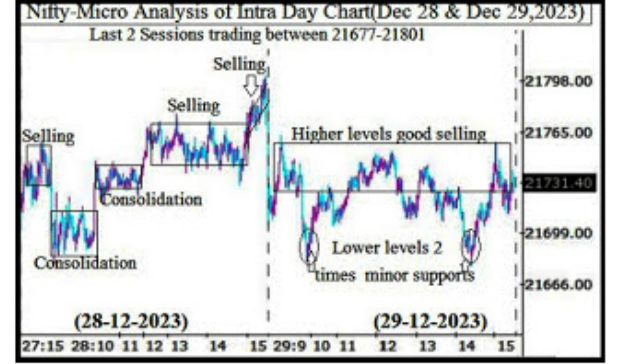
- ૧- તા.૨૬-૧૦-૨૦૨૩ ના રોજ ૧૮૮૩૭.૮૦ પર વેવ-૩ ની વેવ-(૪) ની સુધારાત્મક વેવ-સી પૂર્ણ અને વેવ-૩ ની આવેગજન્ય તરંગ-(૫)ની શરૂઆત.
- ૨- તા.૨૮-૧૨-૨૦૨૩ ના રોજ ૨૧૮૦૧.૫૦ પર તેની તાજેતરની ઉચ્ચ અને નવી જીવનકાળની ટોચની રચના સાથે વેવ-૩ ની પ્રેરક તરંગ-(૫) ચાલુ.
- ૩- ૧૮૮૩૭.૮૦ થી ૨૧૮૦૧.૫૦ સુધી વેવ-૩ ની ઈમ્પલ્સિવ વેવ-(૫) ના નિર્ણાયક ફિબોનાકી રીટ્રેસમેન્ટ સ્તર નીચે મુજબ છે:-
- ૪- ફિબોનાકી રીટ્રેસમેન્ટ સ્તર ૨૧૮૦૧.૫૦ થી ૧૮૮૩૭.૮૦ સુધી.

- ૧૩.૦% - ૨૧,૪૧૬
- ૨૩.૬% - ૨૧,૧૦૨
- ૨૭.૦% - ૨૧,૦૦૧
- ૩૮.૨% - ૨૦,૬૬૯ (નિર્ણાયક સ્તર)
- ૫૦.૦% - ૨૦,૩૧૯ (નિર્ણાયક સ્તર)
- ૬૧.૮% - ૧૯,૯૬૯ (નિર્ણાયક સ્તર)
- ૭૦.૭% - ૧૯,૭૦૬

- ૭૬.૪% - ૧૯,૫૩૭
- ૭૮.૬% - ૧૯,૪૭૨
- ૮૮.૬% - ૧૯,૧૭૫

ઈઓડી ચાર્ટ વિશ્લેષણમાંથી તારણો  
(ફિબોનાકી રીટ્રેસમેન્ટ સ્તરો)

ટૂંકા ગાળાના સૂચકો ટૂંકા ગાળાના કરેક્શનની ઉચ્ચ સંભાવના દર્શાવે છે અને છેલ્લા ૨ સત્રોના ઈન્ટ્રાડે ચાર્ટમાં વેચાણ પેટર્નની રચના પણ જોવા મળી હતી તેથી વેવ-૩ ના આવેગજન્ય તરંગ-(૫) ના ટૂંકા ગાળાના કરેક્શન આગામી સપ્તાહ/અઠવાડિયામાં જોવા મળી શકે છે. જે ઉપરોક્ત ફિબોનાકી રીટ્રેસમેન્ટ સ્તરો અનુસાર હશે.

નિફ્ટી-છેલ્લા ૨ સત્રો ઈન્ટ્રાડે ચાર્ટ વિશ્લેષણ  
નિફ્ટી-ઇન્ટ્રા ડે ચાર્ટ (ડિસેમ્બર ૨૮ અને ડિસેમ્બર

## છેલ્લા ૨ સત્રોના ઈન્ટ્રાડે ચાર્ટમાં ટેકનિકલ પેટર્નની રચના

- ૧- તા.૨૮-૧૨-૨૦૨૩ ના રોજ ૨૧૭૩૦-૨૧૭૫૯ વચ્ચે વેચાણ એકત્રીકરણ
- ૨- તા.૨૮-૧૨-૨૦૨૩ ના રોજ ૨૧૬૭૮-૨૧૭૧૬ વચ્ચે એકત્રીકરણ
- ૩- તા.૨૮-૧૨-૨૦૨૩ ના રોજ ૨૧૭૨૨-૨૧૭૪૩ વચ્ચે એકત્રીકરણ
- ૪- તા.૨૮-૧૨-૨૦૨૩ ના રોજ ૨૧૭૪૬-૨૧૭૭૧ વચ્ચે વેચાણ
- ૫- તા.૨૮-૧૨-૨૦૨૩ ના રોજ બેરિશ રાઈઝિંગ ચેનલમાં અપ ચાલ દ્વારા વેચાણ
- ૬- તા.૨૮-૧૨-૨૦૨૩ ના રોજ ૨૧૭૨૭-૨૧૭૬૧ વચ્ચે ઉચ્ચ સ્તરે સારી વેચવાલી
- ૭- તા.૨૮-૧૨-૨૦૨૩ ના રોજ નીચલા સ્તરો ૨ ગણા નાના સપોર્ટ
- ૮- તા.૨૧૬૭૭-૨૧૮૦૧ વચ્ચે છેલ્લા ૨ સત્રો ટ્રેડિંગ

૨ સત્રોમાંથી તારણો  
ઈન્ટ્રા ડે ચાર્ટ વિશ્લેષણ

છેલ્લા ૨ સત્રોના ઈન્ટ્રાડે ચાર્ટ સ્પષ્ટપણે દર્શાવે છે કે નીચા સ્તરના કોન્સોલિડેશન કરતાં ઊંચા સ્તરે વધુ વેચાણ જોવા મળ્યું હતું તેથી એવું લાગે છે કે નવું વેચાણ શરૂ કરવામાં આવ્યું છે કારણ કે છેલ્લા ૨ મહિનામાં મજબૂત તેજ પછી સેન્ટિમેન્ટ ખૂબ જ વધારે છે. તે ખૂબ જ સ્પષ્ટ છે કે આગામી સપ્તાહની શરૂઆતમાં ઈન્ટ્રાડે સેલિંગને ફોલોઅપ કરવાનો અર્થ શોર્ટ ટર્મ કરેક્શનની શરૂઆત થશે અને તેનો પ્રથમ મજબૂત સિગ્નલ છેલ્લા ૨ સત્રો સૌથી નીચા (૨૧૬૭૭) નીચે ટકાવી રાખશે.

તારણો (બધો અભ્યાસ એક સાથે મૂક્યા પછી)

- ૧- લાંબા ગાળાની રૂબ ઉપર તરફ રહી છે.
- ૨- મધ્યવર્તી મુદતની રૂબ ઉપર તરફ રહી છે.
- ૩- ટૂંકા ગાળાના વલણ દાવ પર છે જે છેલ્લે છેલ્લા ૨ સત્રોની ટ્રેડિંગ રેન્જ (૨૧૬૭૭-૨૧૮૦૧) માન્ય બ્રેકઆઉટ દ્વારા નક્કી કરવામાં આવશે.

તા.૨૮-૧૨-૨૦૨૩ના રોજ ૨૧૮૦૧.૫૦ પર તેની તાજેતરની ઉચ્ચ અને નવી લાઈફ ટાઈમ ટોચની રચના સાથે વેવ-૩ ની ઈમ્પલ્સિવ વેવ-(૫) બળપૂર્વક ચાલુ છે તેમજ ૪૩ સત્રોમાં ૨૮૬૩.૭ પોઈન્ટ મેળવ્યા છે. જો કે ઈઓડી ચાર્ટ્સ પર હજુ સુધી તેની પૂર્ણતાની કોઈ પુષ્ટિ નથી પરંતુ ટૂંકા ગાળાના સૂચકો ટૂંકા ગાળાના સુધારાની શરૂઆત અને છેલ્લા ૨ સત્રોના ઈન્ટ્રાડે ચાર્ટ્સ પણ વેચાણ પેટર્નની રચનાઓ દર્શાવે છે તેથી ફિબોનાકી રીટ્રેસમેન્ટ લેવલ પર ચાલી રહેલ વેવ-૩ નો વેવ (૫) ઉપર પોસ્ટ કરવામાં આવ્યો છે જે અપેક્ષિત કરેક્શનની આયુ અને લંબાઈ માટે આવતા અઠવાડિયે/અઠવાડિયામાં નીચેના સપોર્ટ સાથે જોવું જોઈએ:-

- ૧- ૨૧૬૭૮-૨૧૭૧૬
- ૨- ૨૧૫૧૨-૨૧૫૯૯
- ૩- ૨૧૨૮૨-૨૧૪૦૫
- ૪- ૨૧૦૫૨-૨૧૧૬૧
- ૫- ૨૦૮૫૦-૨૦૯૭૬
- ૬- ૨૦૭૭૦-૨૦૮૫૨ (મજબૂત સપોર્ટ)

જો કે આગામી સપ્તાહમાં ટૂંકા ગાળાના કરેક્શનની શરૂઆત થવાની ઉચ્ચ સંભાવના છે પરંતુ સૌપ્રથમ તો ૨૧૬૭૭-૨૧૮૦૧ થી આગળ ટકાવી રાખવા માટે ૨૧૮૦૧ થી ઉપરની રેલી ચાલુ રાખવાની પુષ્ટિઓ અથવા ૨૧૬૭૭ની નીચે ટૂંકા ગાળાના કરેક્શનની શરૂઆતની પુષ્ટિ પર ધ્યાન આપવું જોઈએ.

# મધ્યમથી લાંબાગાળે ૩૦ થી ૫૦ ટકા ઉપરનું વળતર આપી શકે તેવા મજબૂત શેરો

## રોકડા ના ચુનંદા સ્મોલ કેપ અને મિડકેપ અન્ડરવેલ્યુ શેરોમાં આજે કરેલ રોકાણ લાંબાગાળે લાખો-કરોડો નો નફો ચોક્કસ આપશે

● ફિનોલિક્સ ઇન્ડસ્ટ્રીઝ (ખરીદો) (૨૧૦.૩૦) લાંબાગાળા નો લક્ષ્યાંક રૂ ૩૨૯ થી રૂ ૩૮૨ ફિનોલેક્સ ઇન્ડસ્ટ્રીઝ લિમિટેડ (FIL) એ PVC રેજિનનું અગ્રણી ઉત્પાદક છે અને ભારતમાં PVC પાઈપ્સ અને ફિટિંગ્સનો સૌથી મોટું ઉત્પાદક છે. કંપની કૃષિ, બાંધકામ અને ઔદ્યોગિક કામગીરીમાં વપરાતી શ્રેષ્ઠ ગુણવત્તા અને ટકાઉ PVC-U પાઈપો અને ફીટિંગ્સની નવીનતમ શ્રેણી ઓફર કરે છે. તેના ઉત્પાદન પોર્ટફોલિયોમાં બે મુખ્ય વિભાગો છે: પીવીસી રેજિન, પીવીસી પાઈપ્સ અને ફિટિંગ્સના સ્થાનિક બજારમાં કંપની એકમાત્ર મોટી ઊભી સંકલિત પ્લેયર છે જે પીવીસી રેજિનની તેની સમગ્ર જરૂરિયાતનું ઉત્પાદન કરે છે, જે પીવીસી પાઈપ્સ અને ફિટિંગ્સના ઉત્પાદનમાં વપરાતો મુખ્ય કાચો માલ છે. કાચા માલનું આંતરવિભાગીય ટ્રાન્સફર નાણાકીય વર્ષ ૨૦૦૮માં ૧૧ ટકાથી વધીને નાણાકીય વર્ષ ૨૦૨૦માં લગભગ ૮૬ ટકા થઈ ગયું છે. હાલમાં, પીવીસી પાઈપ્સ અને ફીટિંગ્સનો વ્યવસાય ૬૦% આવકમાં ફાળો આપે છે અને બાકીનો ૪૦% તેના પીવીસી રેજિન વેચાણ દ્વારા ફાળો આપે છે. તે ૮૦૦ ડીલરો અને ૨૧,૦૦૦+ રિટેલર્સનું સ્થાપિત વ્યાપક વિતરણ નેટવર્ક ધરાવે છે જે સમગ્ર દેશમાં ગ્રાહકો ની માંગ ને પૂરી પાડે છે. કંપની રત્નાગીરીમાં તેની પીવીસી રેજિન ફેસિલિટી માટે કાચા માલની આયાત કરે છે તે પ્રક્રિયા કર્યા પછી, રેજિન તેના પીવીસી પાઈપ્સ અને ફિટિંગ્સ પ્લાન્ટમાં મોકલવામાં આવે છે જે અંતિમ ઉત્પાદનના ઉત્પાદન માટે રત્નાગીરી, પુણે અને માસર ખાતે આવેલા છે. FY૨૦માં, કંપનીએ PVC રેજિનનું ૨૪૭,૩૦૦ મેટ્રિક ટન (MT) ઉત્પાદન કર્યું હતું જેમાંથી ૧,૮૩,૫૦૦ MT રેજિનનો ઉપયોગ કંપની દ્વારા કરવામાં આવ્યો હતો. તેણે ૨૬૩,૬૦૦ MT PVC પાઈપ્સ અને ફિટિંગ્સનું ઉત્પાદન કર્યું હતું. ૩૭૦,૦૦૦ MT ની કુલ ઉત્પાદન ક્ષમતા સાથે, તે ૬૭% ના ઉપયોગના સ્તરે અનુવાદ કરે છે. કંપની પાસે એગ્રીકલ્ચર-એગ્રીકલ્ચર પાઈપ્સ અને ફીટિંગ્સ, કાસ્ટિંગ પાઈપ્સ, કોલમ પાઈપ્સ, સોલવન્ટ સિમેન્ટ અને લ્યુબ્રિકન્ટ્સ. ઈન્ફ્રાસ્ટ્રક્ચર - ઝંકણ પાઈપ્સ, જીઉઈ પાઈપ્સ, પ્લમ્બિંગ પાઈપ્સ, સોલવન્ટ સિમેન્ટ, સીવરેજ પાઈપ્સ નો પ્રોડક્ટ પોર્ટફોલિયો છે. કંપનીએ છેલ્લા ૩ વર્ષમાં

**રોકિંગ ટીપ્સ મેકર્સ**

**આશિષ નાયક મો.**  
 ૯૩૭૬૯૮૮૭૬૫,  
 ૯૯૨૪૨૭૯૮૨૫  
 rosenayak.1984@yahoo.com

૩૪.૬૦% ની સારી નફામાં વૃદ્ધિ દર્શાવી છે. છેલ્લા ૩ વર્ષોમાં ૨૪.૨૦% ની તંદુરસ્ત ROCE જાળવી રહી છે જ્યારે કંપની વચ્ચેઅલ રીતે દેવા મુક્ત છે. કંપનીનો સ્વસ્થ વ્યાજ કવરેજ રેશિયો ૧૩૫.૩૬ છે અને તેની પાસે ૫૮.૫૪ દિવસનું કાર્યક્ષમ કેશ કન્વર્ઝન સાચકલ છે. કંપની ૩૪.૮૧% ની તંદુરસ્ત ડિવિડન્ડ ચૂકવણી જાળવી રહી છે. શેર માં રૂ ૭૦ ના બોટમ ભાવ થી આગળરતી તેજી જોવા મળેલ જે રૂબ આગામી સમયગાળા માં પણ જળવાઈ રહે તેવી ધારણા છે. લાંબાગાળાના ચાર્ટ ઉપર શેર બુલ ફેલેગ ઈન અપટ્રેન્ડ ની રચના બનાવે છે જે શેર માં રૂ ૧૬૦ અને રૂ ૧૧૦ ઉપર લાંબાગાળાની તેજી તરફી ચાલ જળવાઈ રહે તેનું સૂચવે છે. રોકાણકારો શેરમાં ઘટાડો રોકાણ કરી શકે છે.

● **રાષ્ટ્રીય કેમિકલ એન્ડ ફેર્ટિલાઇઝર (૧૫૯) લાંબાગાળા નો લક્ષ્યાંક રૂ ૧૭૨ થી રૂ ૧૯૦**

રાષ્ટ્રીય કેમિકલ્સ એન્ડ ફેર્ટિલાઇઝર્સ લિમિટેડ (RCF) એ જાહેર ક્ષેત્રે ભારતમાં અગ્રણી ખાતર અને રાસાયણિક ઉત્પાદન કરતી કંપની છે. આરસીએફ સહિત પાંચ નવી કંપનીઓમાં ફેર્ટિલાઇઝર કોર્પોરેશન ઓફ ઈન્ડિયાના પુનર્ગઠન પછી ૧૯૭૮માં તેની સ્થાપના કરવામાં આવી હતી. RCF ભારતમાં ચોથી સૌથી મોટી સરકારી માલિકીની ખાતર ઉત્પાદક કંપની છે. કંપની ભારત સરકારની માલિકી હેઠળ છે અને રસાયણ અને ખાતર મંત્રાલયના વહીવટી નિયંત્રણ હેઠળ છે. RCF ઔદ્યોગિક રસાયણોની વિશાળ શ્રેણી સાથે યુરિયા અને જટિલ ખાતર (NPK)નું ઉત્પાદન કરે છે. તે IFFCO, NFL અને KRIBHCO પછી ભારતમાં ચોથી સૌથી મોટી યુરિયા ઉત્પાદક છે. કંપની બે એકમો યલાવે છે, એક ટ્રોમ્બે, ચેમ્બુર, મુંબઈ ખાતે અને બીજું એકમ મહારાષ્ટ્રમાં થલ, અલીબાગ, રાયગઢ ખાતે. થાલ એકમ ૧૨૦૦ એકર (ટાઉનશીપ સહિત)માં ફેલાયેલ મુંબઈથી ૧૦૦ કિમી દક્ષિણે સ્થિત ઔદ્યોગિક રસાયણો સાથે યુરિયાનું મોટું ઉત્પાદક છે અને તે ISO ૧૪૦૦૧, OHSAS-18001 અને ISO-9001 માન્યતા પ્રાપ્ત

છે. RCFને ૧૯૯૭માં પ્રતિષ્ઠિત "મિનીરલ"નો દરજ્જો આપવામાં આવ્યો છે. કંપનીએ ભારતના માનનીય વડાપ્રધાન દ્વારા શરૂ કરાયેલ "આત્મનિર્ભર ભારત અભિયાન" હેઠળ વિવિધ પહેલ કરી છે. "કોર્પોરેટ સોશિયલ રિસ્પોન્સિબિલિટી" હેઠળની તેની પહેલોના ભાગ રૂપે, RCF એ ગ્રામીણ વિકાસના ક્ષેત્રોમાં આરોગ્યસંભાળ, પોષણ અને શિક્ષણને પ્રોત્સાહન આપવા માટે અને સમાજના સામાન્ય ભલા માટે અનેક પ્રોજેક્ટ હાથ ધર્યા છે. RCF પાસે બોર્ડ લેવલની CSR કમિટી છે જેમાં ફંક્શનલ ડિરેક્ટર્સ, સરકારનો સમાવેશ થાય છે. કંપનીએ ગ્રીનટેક દ્વારા "૨૦મો વાર્ષિક ગ્રીનટેક એન્વાયરમેન્ટ એવોર્ડ ૨૦૨૧" સહિત અનેક એવોર્ડ મેળવ્યા છે. રાષ્ટ્રીય કેમિકલ્સ એન્ડ ફેર્ટિલાઇઝર્સ લિમિટેડ (RCF) ખાતરો અને ઔદ્યોગિક રસાયણો સહિત ઉત્પાદનોની વિશાળ શ્રેણીનું ઉત્પાદન કરે છે.

-- RCF દ્વારા ઉત્પાદિત ઉત્પાદનો નીચે મુજબ છે:

- ખાતરો: યુરિયા, જટિલ ખાતરો (NPK), જૈવિક ખાતરો, સૂક્ષ્મ પોષક તત્ત્વો, ૧૦૦% પાણીમાં દ્રાવ્ય ખાતરો, સોઈલ કન્ડીશનર

- ઔદ્યોગિક રસાયણો: મિથેનોલ, સોડિયમ નાઈટ્રેટ, એમોનિયમ બાયકાર્બોનેટ, મેથાઈલામાઈન્સ, ડાયમેથાઈલ ફોસ્ફોરિક એસિડ, સોડિયમ નાઈટ્રાઈટ, નિર્જળ એમોનિયા, ટ્રાઈમેથાઈલમાઈન, કેન્દ્રિત નાઈટ્રિક એસિડ, રેફિન્ટ ગ્રેડ એમોનિયા, એમોનિયમ નાઈટ્રેટ

આરસીએફનું થાલ યુનિટ યુરિયાનું મોટું ઉત્પાદક છે અને તે ૧૨૦૦ એકર (ટાઉનશીપ)માં ફેલાયેલ છે જે મુંબઈથી ૧૦૦ કિમી દક્ષિણે સ્થિત આવેલ છે. ઈઝબે ને ISO ૧૪૦૦૧, OHSAS-૧૮૦૦૧ અને ISO-૯૦૦૧ માન્યતા પ્રાપ્ત છે. કંપની નાઈટ્રોજન, ફોસ્ફરસ અને પોટાશ જેવા ૩ મુખ્ય ઘોડના પોષક તત્ત્વો સાથે અત્યંત પાણીમાં દ્રાવ્ય ખાતરો પણ બનાવે છે, જે સલ્ફર અને મેગ્નેશિયમ જેવા ગૌણ પોષક તત્ત્વોથી સમૃદ્ધ છે. રાષ્ટ્રીય કેમિકલ્સ એન્ડ ફેર્ટિલાઇઝર્સ લિમિટેડ (RCF) એ ભારતની અગ્રણી ખાતર અને રાસાયણિક ઉત્પાદન કંપની છે, જેની આવકમાં વાર્ષિક ૩૭.૭%

વૃદ્ધિ દર છે. કંપની સરેરાશ વાર્ષિક ૪૬.૧% ના દરે કમાણી વધારી રહી છે. ખાતર ઉદ્યોગમાં વૃદ્ધિ દરની ચોક્કસ ટકાવારી ઉપલબ્ધ નહોવા છતાં, ઈઝબેનો વિકાસ દર આ ક્ષેત્રમાં મજબૂત કામગીરી દર્શાવે છે.

● આરસીએફના પ્રદર્શન વિશેના કેટલાક મુખ્ય મુદ્દાઓમાં નીચેનાનો સમાવેશ થાય છે:

- આવક દર વર્ષે સરેરાશ ૩૭.૭%ના દરે વધી રહી છે

- કમાણી ૪૬.૧%ના સરેરાશ વાર્ષિક દરે વધી રહી છે

- ઈકવિટી પર ઈઝબેનું વળતર ૧૬% છે, અને તેનું નેટ માર્જિન ૩.૬% છે

આ વૃદ્ધિ દરો સૂચવે છે કે RCF ખાતર ઉદ્યોગમાં નોંધપાત્ર ખેલાડી છે, બજારમાં મજબૂત હાજરી અને વધુ વિસ્તરણની સંભાવના છે. રાષ્ટ્રીય કેમિકલ્સ એન્ડ ફેર્ટિલાઇઝર્સ લિમિટેડ (RCF)ના ટ્રોમ્બે યુનિટ, મુંબઈ ખાતેના મિથેનોલ પ્લાન્ટની વર્તમાન સ્થિતિ એ છે કે તે ૮ સપ્ટેમ્બર, ૨૦૨૦થી કાર્યરત છે. પ્લાન્ટમાં પ્રતિદિન ૨૪૨ MT મિથેનોલ ઉત્પાદન કરવાની ક્ષમતા છે. ટ્રોમ્બે યુનિટમાં મિથેનોલના ઉત્પાદનનો ઉદ્દેશ્ય તેની પોતાની જરૂરિયાતો માટે આયાત પર આરસીએફની નિર્ભરતા ઘટાડવાનો અને અન્ય મિથેનોલ આધારિત ઉદ્યોગોની જરૂરિયાતોને સંતોષવાનો છે. ફાર્માસ્યુટિકલ્સ, જંતુનાશકો, રંગો અને અન્ય રસાયણોના ઉત્પાદનમાં મિથેનોલનો વ્યાપક ઉપયોગ થાય છે. મર્યાદિત સ્થાનિક ઉત્પાદન સાથે, જરૂરિયાતને અત્યાર સુધી આયાત દ્વારા પૂરી કરવામાં આવતી હતી. આયાતનો વિકલ્પ પૂરો પાડતા અને સરકારના મહત્વાકાંક્ષી "આત્મનિર્ભર ભારત" અભિયાનમાં યોગદાન આપતાં RCF દેશમાં મિથેનોલ ઉત્પાદકોની યાદીમાં સામેલ થયું છે. આ શેર માં રોકાણ કરવાની ભલામણ રૂ ૮૫ થી રૂ ૮૦ વચ્ચે ના ભાવ ચાલી રહેલ ત્યારથી હું જણાવી રહેલ જેમાં ૫૦ ટકા ઉપર ના ઉછાળા સાથે રૂ ૧૪૦ ઉપર ના ભાવ જોવા મળેલ. શેર ફંડામેન્ટલ અને ટેકનિકલ સારો દેખાઈ રહેલ છે. રૂ ૧૩૩, રૂ ૧૨૪ અને રૂ ૧૦૮ ના સપોર્ટ ને ધ્યાન માં લઈ ઘટાડે તબક્કાવાર રોકાણ શુરુ કરવું. શેરમાં લાંબાગાળે ૪૫ થી ૬૦ ટકા ઉપર નું વળતર મળે તેજી શક્યતા છે. આ શેર મેં દિવાળી ના અંક માં પણ રૂ ૧૨૮ નજીક રોકાણ માટે જણાવેલ જેમાં એક જ માસ માં રૂ ૩૦ ઉપર નો ઉછાળો જોવા મળેલ છે.

● અં ન અં મ ડી સી (૨૦૮.૨૫) લાંબાગાળા નો લક્ષ્યાંક રૂ ૨૪૧ થી રૂ ૨૮૨

નેશનલ મિનરલ ડેવલપમેન્ટ કોર્પોરેશન (NMDC), ભારત સરકારના સ્ટીલ મંત્રાલય હેઠળનું નવરત્ન જાહેર ક્ષેત્રનું સાહસ ભારતમાં આયર્ન ઓરનું એકમાત્ર સૌથી મોટું ઉત્પાદક છે. તે છત્તીસગઢ અને કર્ણાટકમાં ઉચ્ચ મિકેનાઈઝ્ડ આયર્ન ઓર ખાણોની માલિકી ધરાવે છે અને તેનું સંચાલન કરે છે અને હેદરાબાદ, તેલંગાણા ખાતે તેની નોંધાયેલ ઓફિસ છે. એનએમડીસી વિશ્વમાં લોખંડના ઓછા ખર્ચે ઉત્પાદકોમાંથી એક માનવામાં આવે છે. તે મધ્યપ્રદેશના પત્તા ખાતે ભારતની એકમાત્ર યાંત્રિક હીરાની ખાણનું પણ સંચાલન કરે છે. કંપની છત્તીસગઢના બૈલાદિલા સેક્ટર અને કર્ણાટકમાં બેલ્લારી-હોસ્પેટ પ્રદેશમાં ડોનિમલાઈમાંથી તેના મુખ્ય આયર્ન ઉત્પાદક એકમોમાંથી લગભગ ૪૦ MTPA આયર્ન ઓરનું ઉત્પાદન કરી રહી છે. NMDC એ FY૩૦ સુધીમાં ૧૦૦ MNTની આયર્ન ઓર ઉત્પાદન ક્ષમતાની કલ્પના કરી છે.

ભારતીય ખાણ બ્યુરો દ્વારા તમામ NMDC ખાણ સંકુલને ૫ સ્ટાર રેટ કરવામાં આવ્યા છે. ખાણ મંત્રાલય જે તેની વૈજ્ઞાનિક અને ટકાઉ ખાણકામ પદ્ધતિઓનો પુરાવો છે. હેદરાબાદ ખાતે NMDCનું પોતાનું R&D સેન્ટર છે જેને UNIDO દ્વારા સેન્ટર ઓફ એક્સલન્સ તરીકે ઓળખવામાં આવે છે. તમામ NMDC ખાણો અને R&D કેન્દ્ર પાસે ISO અને EMS માન્યતા છે. ડ્રસ્ટલ પાસે બેઠકનો વારસો છે તેમજ તેના હિતધારકોની પ્રતિબદ્ધતાઓ અને અપેક્ષાઓથી પણ આગળ છે. ૬૫ વર્ષથી વધુના તેના અસ્તિત્વ દરમિયાન, NMDC એ તેના કાર્યક્ષેત્રની આસપાસના સમુદાયોના જીવનને હકારાત્મક રીતે ઉત્થાન આપવાનો પ્રયાસ કર્યો છે. સામાજિક જવાબદારી એ સંપત્તિ સર્જન પ્રક્રિયાનો એક અભિન્ન ભાગ છે અને વ્યવસાયિક ક્ષમતાને વધારી શકે છે, સમાજ માટે સંપત્તિ સર્જનનું મૂલ્ય મહત્તમ બનાવે છે અને રાષ્ટ્ર નિર્માણમાં યોગદાન ડ્રસ્ટલની મુખ્ય ફિલસૂફીમાં સમાવિષ્ટ છે.

● NMDCના કેટલાક ગ્રાહકોમાં નીચેનાનો સમાવેશ થાય છે:

૧ રાષ્ટ્રીય ઈસ્પાત નિગમ લિમિટેડ (VSP)

૨ KIOCL લિ

૩ આર્સેલર મિતલ નિપ્પોન સ્ટીલ (ઈન્ડિયા) લિ

૪ JSW સ્ટીલ લિમિટેડ ડોલ્વી

૫ મા મહામાયા ઇન્ડસ્ટ્રીઝ લિમિટેડ

આ ગ્રાહકો સ્ટીલ, ખાણકામ અને ઉત્પાદન જેવા વિવિધ ઉદ્યોગોમાં સંકળાયેલા છે. ડ્રસ્ટલની કામગીરી અને સેવાઓ આ ગ્રાહકોની કામગીરી માટે જરૂરી ખનિજો અને અચસ્ક પ્રદાન કરીને તેમની જરૂરિયાતોને પૂરી કરે છે. ડ્રસ્ટલ લિમિટેડ, એક નવરત્ન જાહેર ક્ષેત્રની એન્ટરપ્રાઇઝ, વિવિધ ખનિજોની શોધ અને નિષ્કર્ષણ સાથે સંકળાયેલી છે.

● NMDC લિમિટેડના કેટલાક મુખ્ય ઉત્પાદનોમાં નીચેનાનો સમાવેશ થાય છે:

● આયર્ન ઓર: NMDC એ ભારતમાં આયર્ન ઓરનું સૌથી મોટું ઉત્પાદક છે, જે દર વર્ષે ૩૫ મિલિયન ટનથી વધુનું ઉત્પાદન કરે છે. કંપની છત્તીસગઢના બૈલાદિલા અને કર્ણાટકના ડોનિમલાઈમાં આયર્ન ઓરની ખાણોનું સંચાલન કરે છે

● હીરા (૨૬): NMDC ભારતમાં એકમાત્ર મિકેનાઈઝ્ડ હીરાની ખાણનું સંચાલન કરે છે, જે મધ્ય પ્રદેશના પત્તા ખાતે સ્થિત છે.

● આયર્ન ઓર પેલેટ્સ: કંપની આયર્ન ઓર પેલેટ્સ પણ બનાવે છે, જેનો ઉપયોગ સ્ટીલ ઉદ્યોગમાં થાય છે

● તાંબુ: NMDC તાંબાના સંશોધન અને નિષ્કર્ષણ માં સંકળાયેલું છે, જે વિદ્યુત ઉપકરણો અને વાયરિંગના ઉત્પાદનમાં નિર્ણાયક ઘટક છે.

● રોક ફોસ્ફેટ: કંપની રોક ફોસ્ફેટનું ઉત્પાદન કરે છે, જેનો ઉપયોગ ખાતર અને અન્ય ફોસ્ફેટ આધારિત ઉત્પાદનોના ઉત્પાદનમાં થાય છે.

● લાઈમસ્ટોન: NMDC એ ખાણ અને પ્રોસેસ ડાઈમસ્ટોન છે, જેનો ઉપયોગ સ્ટીલ, સિમેન્ટ અને રાસાયણિક ઉત્પાદન સહિતના વિવિધ ઉદ્યોગોમાં થાય છે.

● ડોલોમાઈટ: કંપની ડોલોમાઈટનું ઉત્પાદન કરે છે, જેનો ઉપયોગ કાચ, સિરામિક્સ અને વિવિધ રાસાયણિક ઉત્પાદનોના ઉત્પાદનમાં થાય છે.

● જીપ્સમ: NMDC માઈનિંગ કરી જીપ્સમ ઉપર પ્રક્રિયા કરે છે, જેનો ઉપયોગ બાંધકામ ઉદ્યોગમાં અને વિવિધ પ્લાસ્ટર અને પેઈન્ટના ઉત્પાદનમાં થાય છે.

અનુસંધાન પાના નં. ૬ પર

રોકીંગ ટીપ્સ પાના નં. ૫ નું ચાલુ

બેન્કોનાઈટ: કંપની બેન્કોનાઈટનું ઉત્પાદન કરે છે, જેનો ઉપયોગ ડ્રિલિંગ ઉદ્યોગમાં અને માટીના વિવિધ ઉત્પાદનોના ઉત્પાદનમાં થાય છે.

મેગનેસાઈટ: NMDC મેગનેસાઈટના સંશોધન અને નિષ્કર્ષણમાં સામેલ છે, જેનો ઉપયોગ સ્ટીલ, એલ્યુમિનિયમ અને રાસાયણિક ઉત્પાદન સહિત વિવિધ ઉદ્યોગોમાં થાય છે.

ટીન અને ટંગસ્ટન: કંપની ટીન અને ટંગસ્ટનનું ઉત્પાદન કરે છે, જેનો ઉપયોગ વિવિધ ઈલેક્ટ્રોનિક અને ઈલેક્ટ્રિકલ ઘટકોમાં થાય છે.

ગ્રેફાઈટ: NMDC ગ્રેફાઈટ નું માર્કેટિંગ કરી તેની ઉપર પ્રક્રિયા કરે છે, જેનો ઉપયોગ સ્ટીલ, ઈલેક્ટ્રોનિક્સ અને ઉત્પાદન સહિત વિવિધ ઉદ્યોગોમાં થાય છે.

કોલસો: NMDC પાસે મોઝામ્બિક અને ભારતમાં કોલસાનો ભંડાર છે, જેનો ઉપયોગ ઊર્જા અને અન્ય વિવિધ ઉત્પાદનોના ઉત્પાદનમાં થાય છે.

બીચ સેન્ડ્સ: કંપની બીચ રેતીનું ઉત્પાદન કરે છે, જેનો ઉપયોગ બાંધકામ અને ઉત્પાદન સહિત વિવિધ ઉદ્યોગોમાં થાય છે.

કંપની નજીકના ભવિષ્યમાં તેની ઉત્પાદન ક્ષમતાને વિસ્તૃત કરવાની મહત્વાકાંક્ષી યોજના ધરાવે છે. NMDC તેની આયર્ન ઓરની ઉત્પાદન ક્ષમતાને FY૨૬ સુધીમાં ૬૭ મિલિયન ટન અને FY૩૦ સુધીમાં ૧૦૦ મિલિયન ટન સુધી વધારવાની દરખાસ્ત કરે છે. NMDC એ નાગરનાર, છત્તીસગઢમાં ૩ MTPA સંકલિત સ્ટીલ પ્લાન્ટના નિર્માણમાં રોકાણ કર્યું છે, જેની વાર્ષિક ઉત્પાદન ક્ષમતા ૩ મિલિયન ટન છે. ભારતની સૌથી મોટી આયર્ન ઓર ઉત્પાદક ડ્રસ્ટલિમિટેડે ૩૦ જૂન, ૨૦૨૩ ના રોજ પૂરા થયેલા વર્ષ માટે INR ૫૬,૮૮૮.૭ મિલિયનની આવક નોંધાવી છે. યુએસ સોલરના સંદર્ભમાં, કંપનીની આવક (TTM) \$2.22 બિલિયન છે

છેલ્લા ૫ વર્ષ દરમિયાન કંપનીની આવક

૨૦૨૩ : INR ૫૬,૮૮૮.૭ મિલિયન/ઈ.૨.૨૨ બિલિયન

૨૦૨૨ : INR ૪૮,૧૩૦.૬ મિલિયન/ઈ.૨.૩૪ બિલિયન

૨૦૨૧ : INR ૩૫,૧૯૮.૮ મિલિયન/\$૩.૫૧ બિલિયન

૨૦૨૦ : INR ૧૫,૩૭૦.૦૫ મિલિયન / ઈ.૧.૫૭ બિલિયન

૨૦૧૯ : INR ૧૧,૬૮૮.૭૮ મિલિયન / \$૧.૭૩ બિલિયન

મહેરબાની કરીને નોંધ કરો કે ૨૦૨૩ અને ૨૦૨૨ માટેના

આંકડા કંપનીના નાણાકીય નિવેદનો પર આધારિત છે, જ્યારે ૨૦૨૧, ૨૦૨૦ અને ૨૦૧૯ના આંકડા ઉપલબ્ધ ઐતિહાસિક ડેટા પર આધારિત છે. NMDCએ છેલ્લાં પાંચ વર્ષમાં તેની નાણાકીય કામગીરીમાં કેટલીક વધઘટનો અનુભવ કર્યો છે.

ફેરફારોને પ્રકાશિત કરતા કેટલાક મુખ્ય મુદ્દાઓ અહીં છે:

વેચાણ અને આવક: ૨૦૨૩ ના પ્રથમ ક્વાર્ટરમાં, વેચાણ INR ૫૩,૮૪૬.૬ મિલિયન હતું, જે એક વર્ષ અગાઉના INR ૪૭,૬૭૦.૭ મિલિયનની સરખામણીએ હતું, અને આવક એક વર્ષ અગાઉના INR ૪૮,૧૩૦.૬ મિલિયનની સરખામણીએ INR ૫૬,૮૮૮.૭ મિલિયન હતી

ચોખ્ખી આવક: ૨૦૨૩ ના પ્રથમ ત્રિમાસિક ગાળામાં ચોખ્ખી આવક INR ૧૬,૫૨૨.૨ મિલિયન હતી, જે એક વર્ષ અગાઉ INR ૧૪,૪૫૪.૮ મિલિયન હતી

વેચાણ વૃદ્ધિ: કંપનીએ છેલ્લા પાંચ વર્ષમાં ૮.૭૫% ની નબળી વેચાણ વૃદ્ધિ પહોંચાડી છે

નફામાં વૃદ્ધિ: કંપનીએ છેલ્લા પાંચ વર્ષમાં -૩૬% ની નકારાત્મક ચક્રવૃદ્ધિ નફામાં વૃદ્ધિનો અનુભવ કર્યો છે

દેવું ઘટાડવું: NMDCએ તેનું દેવું ઘટાડ્યું છે અને હવે તે લગભગ દેવામુક્ત છે

ડિવિડન્ડ ચૂકવણી: કંપનીએ ૩૮.૮% ની તંદુરસ્ત ડિવિડન્ડ ચૂકવણી જાળવી રાખી છે.

ઈક્વિટી પર વળતર (ROE): NMDCનો ROE ટ્રેક રેકોર્ડ સારો છે, જેમાં ત્રણ વર્ષનો ઈઈ ૨૭.૮% છે

સારાંશ: NMDC એ વેચાણ અને આવકમાં થોડી વૃદ્ધિ અનુભવી છે, પરંતુ તેનો નફો વૃદ્ધિ નકારાત્મક રહી છે. કંપનીએ તેનું દેવું ઘટાડ્યું છે અને સારા ROE ટ્રેક રેકોર્ડ સાથે તંદુરસ્ત ડિવિડન્ડ ચૂકવણી જાળવી રાખી છે. જો કે, તેની વેચાણ વૃદ્ધિ નબળી ગણવામાં આવી છે, અને છેલ્લા પાંચ વર્ષમાં કંપનીના નફામાં વૃદ્ધિ નકારાત્મક રહી છે. શેર છેલ્લા ત્રણ વર્ષ માં સારું વળતર આપેલ છે. ચાર્ટ ઉપર પણ શેર મજબૂત દેખાઈ રહેલ છે જ્યાં વર્તમાન ભાવ થી ૩૦ થી ૫૦% ટકા ઉપર ના સુધારા ની જગ્યા ટૂંકા થી મધ્યમગાળા માં દેખાઈ રહેલ છે જ્યારે લાંબાગાળે શેર ૭૦ ટકા ઉપર નું વળતર આપી શકે છે. શેર માં ૩ ૧૩૭ ૩ ૧૨૫ અને ૩ ૧૧૧ સપોર્ટ નું કામ કરશે.

હિમાદ્રિ સ્પેશિયાલિટી કેમિકલ (ખરીદો) (30૯.30) લાંબાગાળા નો લક્ષ્યાંક ૩ ૩૫૧ થી ૩ ૪૨૬

હિમાદ્રિ સ્પેશિયાલિટી કેમિકલ મુખ્યત્વે કાર્બન સામગ્રી અને રસાયણોના ઉત્પાદનમાં

રોકાયેલ છે. તે ભારતમાં નંબર ૧ કોલસા પીચ ઉત્પાદક છે અને ભારતમાં અદ્યતન કાર્બન સામગ્રીનું ઉત્પાદન કરતી એકમાત્ર કંપની છે. તે ભારતમાં નેથાલિન અને SNF નો સૌથી મોટો પ્લેયર પણ છે. તે કાર્બન સામગ્રી અને રસાયણોની વિશાળ શ્રેણીનું ઉત્પાદન કરે છે. તેના ઉત્પાદનોમાં કોલ ટાર પિચ, કાર્બન બ્લેક, સ્પેશિયાલિટી કાર્બન બ્લેક (SCB) નેથાલીન, એડવાન્સ્ડ કાર્બન મટીરીયલ, જીદ્રલ (સલ્ફોનેટેડ નેથાલીન ફોર્માલ્ડીહાઈડ), અને વિશેષતા તેલનો સમાવેશ થાય છે. તેણે તેના પોર્ટફોલિયોને નીચા-મૂલ્યના ઉત્પાદનોમાંથી ઊંચા માર્જિન માટે વર્ષોથી વધુ મૂલ્યવાન ઉત્પાદનોમાં પરિવર્તિત કર્યાં છે.

ઉત્પાદન ક્ષમતાઓ:- કોલ ટાર ડિસ્ટિલેશન - ૫,૦૦,૦૦૦ MTPA, કાર્બન બ્લેક - ૧૨૦,૦૦૦ MTPA, વિશેષતા કાર્બન બ્લેક - ૬૦,૦૦૦ MTPA, SNF - ૬૮,૦૦૦ MTPA

કંપની ભારતમાં ૮ ઉત્પાદન સુવિધાઓ ધરાવે છે જેમાંથી ૪ પશ્ચિમ બંગાળમાં આવેલી છે. તે ચીનમાં મેન્યુફેક્ચરિંગ યુનિટની પણ માલિકી ધરાવે છે. તેણે તાજેતરમાં FY૨૦ માં વિસ્તરણ પછી વિશેષતા કાર્બન બ્લેકનું ઉત્પાદન શરૂ કર્યું. તે ૩૦૦ કરોડના પ્રોજેક્ટ ખર્ચે ૨૦,૦૦૦ MTPAના અદ્યતન કાર્બન પ્રોજેક્ટનું પણ આયોજન કરી રહ્યું છે. પશ્ચિમ બંગાળમાં તેનો કોલ ટાર ડિસ્ટિલેશન પ્લાન્ટ ૫૦૦,૦૦૦ MTPA (મેટ્રિક ટન) ની ક્ષમતા સાથે ભારતમાં સૌથી મોટો પ્લાન્ટ છે જે કોલસાની પિચના વિવિધ ગ્રેડનું ઉત્પાદન કરે છે અને SNFની આગળની પ્રક્રિયા માટે નેથાલિનનું ઉત્પાદન પણ કરે છે. કંપનીએ FY૨૦માં કાર્બન સામગ્રી અને રસાયણોનું વેચાણ ૩૨૦,૦૦૦ MTPA નોંધ્યું હતું. હાલમાં, કંપની તેની ૮૨% આવક ભારતની અંદરના વેચાણમાંથી અને બાકીની ૮% ભારતની બહારના વેચાણમાંથી મેળવે છે. કંપની સ્ટીલ, એલ્યુમિનિયમ, ઓટોમોટિવ, પ્લાસ્ટિક, રબર અને ઈન્ફ્રાસ્ટ્રક્ચર ડેવલપમેન્ટ જેવા વિવિધ ઉદ્યોગો સાથે સંપર્કમાં છે. કંપનીના ક્લાયન્ટ બેઝમાં વેદાંત, હિન્દાલ્કો, બાલ્કો, નાલ્કો, આલ્કોઆ, ગ્રેફાઈટ ઈન્ડિયા, એમઆરએફ, એપોલો ટાયર, સિયાટ, ગુડયર, પિડિલાઈટ, ફોસરોક, બાસફ અને અન્યનો સમાવેશ થાય છે.

વર્ષ ૨૦૨૨ ના પરિણામો થોડાક નબળા આવેલ છે પરંતુ વેચાણ માં સારો ઉછાળો જોવા મળેલ છે. ટેકનીકલી શેર માં એક વર્ષ ના ચાર્ટ ઉપર ઈનવેસ્ટ કપ વિથ હેન્ડલ ની રચના બનાવે છે જે શેર માં ૩ ૮૦ અને ૩ ૫૮

ઉપર તેજ તરફી ચાલ જળવાઈ રહે તેવા સંકેતો આપે છે. કાયમી વાયકો ને ધ્યાન માં હશે કે અમે આ શેર માં રોકાણ કરવાની ભલામણ છેલ્લા વર્ષે

મુદૂર્ત ટ્રેડિંગ ઉપર ૩ ૫૧ નજીક ના ભાવ ચાલી રહેલ ત્યારે જણાવેલ જેમાં ૩ ૭૯ થી ૩ ૮૮ ના ટાર્ગેટ લાંબાગાળા માટે જણાવેલ જે બંને લક્ષ્યાંકો સાધ્ય

કરી, શેરમાં ૩ ૧૦૮.૮૫ ઉપર ના હાઈ ભાવ બતાવેલ. લાંબાગાળા ના રોકાણકારો આ શેર માં ઘટાડે સપોર્ટ નજીક નાની મૂડી થી રોકાણ કરી શકે

સપ્તાહ દરમિયાન સોનાની વાયદાના ભાવમાં ૩.૮૮૬નો ઉછાળો ચાંદીમાં ૩.૪૬૭ની નરમાઈ: ફૂડ તેલ ૩.૮૬ ડાઉન કોટન-ખાંડી વાયદો ૩.૫૪૦ તેજ: મેન્થા તેલમાં નોમિનલ સુધારો: કોમોડિટી વાયદાઓમાં ૩.૬૩,૬૦૩ કરોડ અને ઓપ્શન્સમાં ૩.૨,૮૩,૮૧૧ કરોડનું ટર્નઓવર: બુલડેક્સ વાયદો ૧૬૪૭૬ પોઈન્ટના સ્તરે



મુંબઈ: દેશના અગ્રણી કોમોડિટી ડેરિવેટિવ્સ એક્સચેન્જ એમસીએક્સ પર વિવિધ કોમોડિટી વાયદા, ઓપ્શન્સ અને ઈન્ડેક્સ ફ્યુચર્સમાં ૨૨થી ૨૮ ડિસેમ્બરના સપ્તાહ દરમિયાન ૩.૩,૫૭,૫૮૬.૨૮ કરોડનું ટર્નઓવર નોંધાયું હતું, જેમાં કોમોડિટી વાયદાનાં કામકાજનો હિસ્સો ૩.૬૩,૬૦૩.૧૬ કરોડનો અને ઓપ્શન્સનો હિસ્સો ૩.૨,૮૩,૮૧૧.૨૮ કરોડનો હતો.

સમીક્ષા હેઠળના સપ્તાહ દરમિયાન, કીમતી ધાતુઓના વાયદાઓમાં એમસીએક્સ પર સોનાના વાયદાઓમાં એમસીએક્સ સોનું ફેબ્રુઆરી વાયદો સપ્તાહના પ્રારંભે ૧૦ ગ્રામદીઠ ૩.૬૨,૭૮૪ના ભાવે ખૂલી, ઈન્ટ્રા-ડેમાં ઉપરમાં ૩.૬૩,૮૨૧ અને નીચામાં ૩.૬૨,૬૮૭ના મથાળે અથડાઈ, ૩.૮૮૬ના ઉછાળા સાથે ૩.૬૩,૩૮૮ના ભાવે પહોંચ્યો હતો. આ સામે સોનાનો એપ્રિલ વાયદો સપ્તાહના પ્રારંભે ૧૦ ગ્રામદીઠ ૩.૬૩,૦૮૦ના ભાવે ખૂલી, સપ્તાહ દરમિયાન ઈન્ટ્રા-ડેમાં ઉપરમાં ૩.૬૪,૧૫૦ અને નીચામાં ૩.૬૩,૦૪૬ બોલાઈ, સપ્તાહના અંતે ૩.૮૭૮ના ઉછાળા સાથે ૩.૬૩,૭૪૮ના સ્તરે બંધ થયો હતો.

વાયદાઓમાં સપ્તાહ દરમિયાન, એમસીએક્સ પર ફૂડ તેલ જાન્યુઆરી વાયદો સપ્તાહના પ્રારંભે ૧ બેરલદીઠ ૩.૬,૧૫૬ના ભાવે ખૂલી, સપ્તાહ દરમિયાન ઈન્ટ્રા-ડેમાં ઉપરમાં ૩.૬,૩૪૩ અને નીચામાં ૩.૬,૦૩૨ના મથાળે અથડાઈ, સપ્તાહના અંતે ૩.૮૬ ઘટી ૩.૬,૦૪૮ બોલાયો હતો, જ્યારે ફૂડ તેલ-મિની જાન્યુઆરી વાયદો સપ્તાહના અંતે ૩.૮૦ ઘટી ૩.૬,૦૬૧ બોલાયો હતો. નેચરલ ગેસ જાન્યુઆરી વાયદો સપ્તાહના પ્રારંભે ૧ એ મ એ મ બી ટી યૂ દી ઠ ૩.૨૦૭ના ભાવે ખૂલી, સપ્તાહના અંતે ૩.૫.૩૦ વધી ૩.૨૧૨.૩૦ અને નેચરલ ગેસ-મિની જાન્યુઆરી વાયદો સપ્તાહના અંતે ૫.૨૦ વધી ૨૧૨.૫૦ બોલાયો હતો.

બિનલોહ ધાતુઓના વાયદાઓમાં સપ્તાહ દરમિયાન, એમસીએક્સ પાતે તાંબુ જાન્યુઆરી વાયદો સપ્તાહના પ્રારંભે ૩.૭૩૪.૬૫ના ભાવે ખૂલી, સપ્તાહના અંતે ૩.૧.૧૫ વધી ૩.૭૩૪.૭૦ જ્યારે એલ્યુમિનિયમ જાન્યુઆરી કોન્ટ્રેક્ટ સપ્તાહના અંતે ૩.૭.૬૫ વધી ૩.૨૧૧.૧૫ તેમ જ સીસું જાન્યુઆરી કોન્ટ્રેક્ટ સપ્તાહના અંતે કોઈ ફેરફાર વગર ૩.૧૮૩ના ભાવે સ્થિર રહ્યા હતા. જસત જાન્યુઆરી કોન્ટ્રેક્ટ સપ્તાહના અંતે ૩.૬.૨૫ વધી ૩.૨૩૨ના ભાવ થયા હતા. મિની વાયદાઓમાં એલ્યુમિનિયમ-મિની જાન્યુઆરી વાયદો સપ્તાહના અંતે ૧ કિલોદીઠ ૩.૭.૨૫ વધી ૩.૨૧૧.૦૫ સીસું-મિની જાન્યુઆરી કોન્ટ્રેક્ટ સપ્તાહના અંતે ૩.૦.૩૦ ઘટી ૩.૧૮૩.૧૫ જસત-મિની જાન્યુઆરી વાયદો સપ્તાહના અંતે ૩.૬.૧૫ વધી ૩.૨૩૧.૮૦ બોલાયો હતો.

કૃષિ કોમોડિટીઓના વાયદાઓમાં સપ્તાહ દરમિયાન, એમસીએક્સ પાતે કોટન ખાંડી જાન્યુઆરી વાયદો સપ્તાહના પ્રારંભે ૧ ખાંડીદીઠ ૩.૫૫,૮૦૦ના ભાવે ખૂલી, સપ્તાહ દરમિયાન ઈન્ટ્રા-ડેમાં ઉપરમાં ૩.૫૬,૫૮૦ અને નીચામાં ૩.૫૫,૮૦૦ના મથાળે અથડાઈ, સપ્તાહના અંતે ૩.૫૪૦ વધી ૩.૫૬,૨૪૦ના સ્તરે પહોંચ્યો હતો. મેન્થા તેલ જાન્યુઆરી કોન્ટ્રેક્ટ સપ્તાહના અંતે ૧ કિલોદીઠ ૩.૧.૩૦ વધી ૩.૮૨૭.૮૦ બોલાયો હતો.

ઈન્ડેક્સ ફ્યુચર્સની વાત કરીએ તો, એમસીએક્સ પર બુલડેક્સ જાન્યુઆરી વાયદો સપ્તાહના પ્રારંભે ૧૬,૪૨૪ પોઈન્ટ ખૂલી, સપ્તાહ દરમિયાન ઈન્ટ્રા-ડેમાં ઉપરમાં ૧૬,૫૮૭ અને નીચામાં ૧૬,૩૮૧ બોલાઈ, સપ્તાહના અંતે ૧૩૨ પોઈન્ટ વધી ૧૬,૪૭૬ પોઈન્ટના સ્તરે પહોંચ્યો હતો.

એનર્જી સેગમેન્ટના

## શું પ્રાથમિક બજાર બીજા વર્ષ માટે રેકોર્ડ સેટ કરે છે?

પરપોટો જલ્દી ફૂટી શકે છે જ્યારે સેકન્ડરી માર્કેટ્સે કેલેન્ડર વર (કેલેન્ડર વર્ષ) ૨૦૨૩ ને અંતિમ સમાહ દરમિયાન નેટ ઓલ-ટાઈમ હાઈ સાથે વિદાય આપી છે, ત્યારે પ્રાથમિક બજાર પણ ૫૯ મેઈનબોર્ડ (અદાણી એન્ટરપ્રાઇઝ એફપીઓ સિવાય) આઈપીઓ અને ૧૮૨ એસએમઈ આઈપીઓના રેકોર્ડ સાથે બેન્ડવગનમાં જોડાયું છે. સી.વાય. ૨૦૨૨ માટે ૧૫૦ આઈપીઓ સામે કુલ ૨૪૧ આઈપીઓ છે જેમાં ૪૧ મેઈનબોર્ડ અને ૧૦૯ એસએમઈ આઈપીઓનો સમાવેશ થાય છે.

જ્યારે મેઈનબોર્ડ આઈપીઓને મિશ્ર પ્રતિસાદ મળ્યો હતો, ત્યારે એસએમઈ આઈપીઓ નિહિત હિતની રમતોનો શિકાર બન્યા હતા, જે ભંડોળ માટે દુબઈ સાથે લિંક ધરાવતા હતા. જો એસએમઈ ઓપરેટરોનું માનીએ તો મોટાભાગના મર્ચન્ટ બેકર્સ, માર્કેટ મેકર્સ અને પ્રમોટર્સ દર અઠવાડિયે દુબઈના ચક્કર લગાવતા હતા. કેટલાક મીડિયાએ દુબઈની આ લિંક પર પણ અહેવાલ આપ્યો હતો જે એસએમઈ આઈપીઓમાં ભંડોળ પમ્પ કરી રહ્યા હતા અને એક મહાન આશ્ચર્ય સાથે અમે ઘણા તાજેતરના આઈપીઓ માટે ૩૦૦ થી વધુ વખતના ભારે સબ્સ્ક્રિપ્શન્સ પણ ચિહ્નિત કર્યા હતા.

પ્રાઈમરી માર્કેટ ઓપરેટરોના મતે, સારો દેખાવ થોડા સમય માટે ચાલુ રહી શકે છે, પરંતુ નિહિત હિત પક્ષો તરફથી હાથથી હાથ ધરવામાં આવતી કામગીરીઓ રોકાણકારોને મેઈનબોર્ડ આઈપીઓ કરતાં એસએમઈ આઈપીઓ માટે વધુ આકર્ષિત કરી રહી છે. આ ફક્ત એસએમઈ આઈપીઓના લોટ સાઈઝને કારણે છે અને પ્રીમિયમ સાથેની કોઈપણ લિસ્ટિંગ મેઈનબોર્ડ આઈપીઓની સરખામણીમાં જંગી વળતર લાવે છે.

સેબી એસએમઈ આઈપીઓ માટે ઓફર દસ્તાવેજો જોતી નથી અથવા મંજૂર કરતી નથી, તેથી એક્સચેન્જ દ્વારા ઉદાર ધોરણોનું પાલન કરવામાં આવે છે જેમાં ઘણી અનુપાલન બાબતોની અવગણના કરવામાં આવે છે. પ્રથમ અને મુખ્ય બાબત એ છે કે આઈપીઓની જાહેરાત પછી પણ સંબંધિત વેબસાઈટ્સ પર ઓફર દસ્તાવેજોની ઉપલબ્ધતા ન હોવા. આ પાસા પર તપાસ કરતી વખતે, ઘણા મર્ચન્ટ બેકર્સે તેમના આદેશ વિશે ગુમતા પર દલીલ કરી હતી જે અન્ય સ્પર્ધકો દ્વારા હાઈજેક થઈ શકે છે. પરંતુ જ્યાં સુધી મેઈનબોર્ડ આઈપીઓ નો સંબંધ છે ત્યાં સુધી અમને આવી વિસંગતતા જોવા મળતી નથી.

લીડ મેનેજરોએ ફાઈલિંગની જાહેરાતના દિવસથી જ ડ્રાફ્ટ પ્રોસ્પેક્ટસ અપલોડ કર્યા છે. આપણે મર્ચન્ટ બેકર્સ તરફથી આપવામાં આવેલી કેટલીક છૂટછાટોનો લાભ લઈ રહેલા એસએમઈ માટે આ પાસા પર પગલાં લેવાનું ચૂકીએ છીએ, પરંતુ નવાઈની વાત એ છે કે આઈપીઓ ખોલવાની જાહેરાત પછી પણ, આપણને મર્ચન્ટ બેકર્સ, નિયુક્ત એક્સચેન્જ અથવા કંપનીની વેબસાઈટ્સ પર ઓફર દસ્તાવેજો જોવા મળ્યા નથી.

અન્ય મોટી અસંગત બાબત એ છે કે મર્ચન્ટ બેકર પોતે તેમની ગ્રૂપ કંપનીના આઈપીઓ માટે માર્કેટ મેકિંગ તરીકેનો આદેશ ધરાવે છે જે તેઓ હેન્ડલ કરે છે અને આ લિસ્ટિંગ પછીના ભાવની હેરફેરનો મોટો ગ્રે વિસ્તાર છોડી દે છે. સેબી એ મુખ્ય નિયમનકાર હોવાને કારણે એસઓએસ ધોરણે આમાં હાજરી આપવાની જરૂર છે જેણે પ્રાથમિક અને ગોણ બજારો માટે ઘણા સુધારા કર્યા છે.

અનુભવી નિરીક્ષકોના મતે, ડ્રાફ્ટ દસ્તાવેજો ફાઈલ કરવા પછી તે મર્ચન્ટ બેકર્સની વેબસાઈટ તેમજ ઈશ્યુઅર કંપનીની વેબસાઈટ પર ઉપલબ્ધ હોવા જોઈએ. આનાથી સંબંધિત સંસ્થાઓને પોતાને વધુ માહિતગાર કરવા માટે સમયસર તેને ટ્રેક કરવામાં મદદ મળશે. એસએમઈ ઓફર દસ્તાવેજોની મંજૂરી અને પ્રાઈસ બેન્ડની જાહેરાતો ઘણી અસંગતતાઓ સાથે પ્રકાશિત/અપલોડ કરવામાં આવે છે અને મૂલ્યાંકન માપદંડો પરની માહિતીને દેખાવી દેવામાં આવે છે. આપણે તાજેતરના

## દિલીપ દાવડા

હોવા છતાં, મર્ચન્ટ બેકર્સના કહેવા પર કરવામાં આવે છે. સામાન્ય રીતે, આપણે બધા એસએમઈ ફાઈલિંગ દસ્તાવેજો સેબીની વેબ પર ઓફર કરતા નથી.

પ્રાથમિક બજારના રોકાણકારો વધુ પારદર્શિતા લાવવા માટે કડક ધોરણો અને છટકબારીઓ દૂર કરવાની આશા રાખી રહ્યા છે. મેં સંબંધિત પક્ષોને ચેતવણી આપવા માટે મારી સમીક્ષાઓમાં આવી માહિતી આપી છે, પરંતુ આ સંબંધમાં કંઈ થઈ રહ્યું નથી. શું સેબી ખાસ કરીને એસએમઈ આઈપીઓ માટેના નિયમોમાં સુધારો કરશે? બીજું, એસએમઈ આઈપીઓ પ્રાઈસિંગ અને લોટમાં છેલ્લી અને પ્રથમ નંબરની પ્રાઈસ બેન્ડ ટેબલનો ઉપયોગ મર્ચન્ટ બેકર્સ દ્વારા તેમના લાભ માટે કરવામાં આવી રહ્યો છે. ઉદાહરણ તરીકે, જો એસએમઈ આઈપીઓની કિંમત રૂ. ૫૦ પછી કેટલાક ૩૦૦૦ અને કેટલાક ૨૦૦૦ના માર્કેટ લોટ માટે જાય છે. આ વિસંગતતાને તાત્કાલિક સુધારવાની જરૂર છે અને નીચેની સંખ્યા રૂ. ૫૧ થી શરૂ થવા દો. અને તેથી વધુ અને આના પુનરાવર્તન પર મુખ્ય ધ્યાન આપવાની જરૂર છે. સરળ સમજણ માટે, સેબી દ્વારા માન્ય પ્રાઈસ ટેબલ બેન્ડ નીચે આપેલ છે.

એસએમઈ લિસ્ટિંગ અને ટ્રેડિંગ હેતુઓ માટે મે ૨૦૧૨માં જારી કરાયેલ સેબીની માર્ગદર્શિકા મુજબ, લોટ સાઈઝ અહીં નીચે દર્શાવેલ શરતો હેઠળ દાવડામાં આવી છે:

## પ્રાઈસ બેન્ડ (રૂ.માં)

૧૪ ૧૦૦૦૦ સુધી  
૧૪ થી વધુ ૧૮  
૧૮ થી વધુ ૨૫  
૨૫ થી ૩૫  
૩૫ થી ૫૦  
૫૦ થી વધુ  
૭૦ થી વધુ  
૯૦ થી વધુ ૧૨૦  
૧૨૦ થી ૧૫૦  
૧૫૦ થી ૧૮૦  
૧૮૦ થી ૨૫૦  
૨૫૦ થી ૩૫૦  
૩૫૦ થી વધુ ૫૦૦  
૫૦૦ થી વધુ ૬૦૦  
૬૦૦ થી વધુ ૭૫૦  
૭૫૦ થી વધુ ૧૦૦૦  
૧૦૦૦ થી ઉપર

## લોટ સાઈઝ (શેર્સની સંખ્યા)

૮૦૦૦ સુધી  
૬૦૦૦ સુધી  
૪૦૦૦ સુધી  
૩૦૦૦ થી વધુ  
૭૦ ૨૦૦૦ સુધી  
૯૦ ૧૬૦૦ સુધી  
૧૨૦૦ સુધી  
૧૦૦૦ થી વધુ  
૮૦૦ સુધી  
૬૦૦ થી વધુ  
૪૦૦ થી વધુ  
૩૦૦ સુધી  
૨૪૦ સુધી  
૨૦૦ સુધી  
૧૬૦ સુધી  
૧૦૦

ભૂતકાળમાં ઘણી વખત આવી ખામીઓ માટે પરિશિષ્ટ અથવા સુધારાત્મક ફાઈલિંગના સાક્ષી બનીએ છીએ. આ પ્રકારની વિસંગતતાને રોકવાની જરૂર છે. સેબીની વેબસાઈટ પર એસએમઈ આઈપીઓના ઓફર દસ્તાવેજોની ફાઈલિંગ સ્વૈચ્છિક

પ્રથમ લાઈન પછી તમામ નીચેની લાઈનનો પ્રથમ આંકડો રૂ. ૧ દ્વારા વધાર્યો હોઈ શકે છે. ઘણી મૂંઝવણ ઉકેલવા માટે અમે વિનંતી કરીએ છીએ કે તેમની ગ્રૂપ કંપનીઓના મર્ચન્ટ બેકર્સ માટે મેનીપ્યુલેશનની શક્યતાઓને પકડવા માટે માર્કેટ મેકિંગ આદેશો

છોડી દેવા જોઈએ. જ્યાં સુધી લિસ્ટિંગ સકારાત્મક નોંધ પર થાય ત્યાં સુધી પ્રાઈમરી માર્કેટ પાર્ટી ચાલુ રહી શકે છે, પરંતુ એકવાર ટેબલ ફેરવાઈ જાય અને ડિસ્કાઉન્ટમાં લિસ્ટિંગ થાય, તો એસએમઈ આઈપીઓ તેમના લોટ સાઈઝને કારણે મુખ્ય પીડિત હશે. સારી કામગીરી સાથે, જો કે ઘણી સારી ફંડામેન્ટલ કંપનીઓ મેદાનમાં ઉતરી છે, પરંતુ થોડીક કંપનીઓ માત્ર ઉભેલા હાઈપનો લાભ મેળવવા અને વહેતી નદીઓમાં હાથ ધોવા માટે પ્રવેશી છે. કેટલાક નિરીક્ષકોને એસએમઈ આઈપીઓમાં કેટલાક કોભાંડોની ગંધ પણ આવી રહી છે જે ટૂંક સમયમાં બહાર આવી શકે છે.

માર્કેટ ઓપરેટરોના જણાવ્યા અનુસાર, એસએમઈ આઈપીઓ ઓવરસબ્સ્ક્રિપ્શનમાં જોવા મળેલા ગાંડપણ સાથે, ઘણા મેઈનબોર્ડ ઉમેદવારો એસએમઈ રૂટ દ્વારા લિસ્ટિંગ માટે જવાનું વિચારી રહ્યા છે. જેમ આપણે ભૂતકાળમાં મિની સ્ટીલ, મિની સિમેન્ટ, લીજિંગ, એકવા અને પ્લાન્ટેશન કંપનીઓ સાથે પ્રાથમિક બજારોમાં તેજ જોઈ

છે અને તેમાંથી મોટાભાગની લિસ્ટેડ કંપનીઓમાંથી ખૂટે છે, સમાન ઇતિહાસનું પુનરાવર્તન થઈ શકે છે કારણ કે આપણે ઘણી કંપનીઓ જોઈ રહ્યા છીએ. સમાન સેગમેન્ટ્સ એટલે કે લોજિસ્ટિક્સ, આઈટી, ગ્રોસરી, ઈન્ફ્રા બજારોમાં છલકાઈ રહ્યા છે. રોકાણકારોએ બલિનો બકરો ન બનવું જોઈએ અને દસ્તાવેજોનો અભ્યાસ કરવો જોઈએ અને કોઈપણ પ્રાથમિક બજાર રોકાણના નિર્ણયો લેતા પહેલા તેમના નાણાકીય સલાહકારોની સલાહ પણ લેવી જોઈએ. તમામ મોરચે પારદર્શિતા રહેવા દેવી જોઈએ.

જો પ્રાથમિક બજારના વર્તુળોનું માનીએ તો, કેલેન્ડર વર્ષ ૨૦૨૪માં તેજની ચાલ ચાલુ રહેવાની સાથે મેઈનબોર્ડ સહિત કુલ ૩૨૦+ આઈપીઓ જોવા મળી શકે છે અને લિસ્ટિંગમાં લાભનો ઉત્સાહ જોવા મળી શકે છે. જ્યારે સેબીએ આઈપીઓ પછીની બંધ સમયમર્યાદામાં ઘટાડો કર્યો છે, ત્યારે તેણે આઈપીઓ પહેલાની સમયમર્યાદાને લંબાવવાની અને

ઓછામાં ઓછા પાંચ કામકાજના દિવસો પહેલાં ઓફર દસ્તાવેજોની ઉપલબ્ધતા સુનિશ્ચિત કરવાની જરૂર છે. જો શક્ય હોય તો, સબ્સ્ક્રિપ્શનના છેલ્લા દિવસે ઓવરસબ્સ્ક્રાઈબ કરેલ આઈપીઓ માટે બહુવિધ અરજીઓને પકડવા માટે ઓવરસબ્સ્ક્રિપ્શનના બીજા દિવસે આઈપીઓનું ઓટો ડિફોલ્ટ બંધ થવાદેવું જોઈએ. તમામ મર્ચન્ટ બેકર્સ તેમજ કોર્પોરેટ્સને ડ્રાફ્ટ ઓફર ડોક્યુમેન્ટ્સ ફાઈલ કર્યા પછી તરત જ રોકાણકારો સંબંધિત માહિતી માટે તેમની વેબસાઈટ અપડેટ કરી દેવી જોઈએ

નિ:શંકપણે, વધુ કોર્પોરેશનો તેમની ભંડોળ એકત્ર કરવાની કવાયત સાથે જાહેરમાં જાય છે તે રાષ્ટ્રીય અર્થતંત્ર અને વૃદ્ધિ માટે એક સારો સંકેત છે, ફલાય-બાય-નાઈટ એન્ટિટીઓએ ઉદાર નીતિઓનો અયોગ્ય લાભ લેવો જોઈએ નહીં.

કેલેન્ડર વર્ષ ૨૦૨૪ માટે આઈપીઓમાં રોકાણ કરવા બદલ બધાને શુભેચ્છા

## ગોદરેજ એન્ડ બોર્ડે ડી કન્સ્ટ્રક્શન પ્રિન્ટિંગ ટેકનોલોજીનો ઉપયોગ કરીને ૪૦ કલાકમાં સંપૂર્ણ કાર્યરત ઓફિસનું નિર્માણ કર્યું ખાલપુર ખાતે ૫૦૦ સ્કવેર ફુટની ડી પ્રિન્ટેડ ઓફિસ 'ધ કોફીન'ને ૪૦ કલાકમાં જ ઈન્સ્ટોલ કરીને કાર્યાન્વિત કરવામાં આવી

મુંબઈ, ૨૯ ડિસેમ્બર, ૨૦૨૩: ગોદરેજ ગ્રૂપની ફેલોગેશિપ કંપની ગોદરેજ એન્ડ બોર્ડે જાહેરાત કરી છે કે તેણે ખાલપુર ખાતે કંપનીની માલિકીના ગ્રીનફિલ્ડ કેમ્પસમાં માત્ર ૪૦ કલાકનાં સમયમાં ૫૦૦ સ્કવેર ફુટની ઓફિસનું નિર્માણ કર્યું છે. 'ધ કોફીન' નામની ઓફિસની રચના ઈનોવેટિવ ડી કન્સ્ટ્રક્શન પ્રિન્ટિંગ (3DCP) ટેકનોલોજીનો ઉપયોગ કરીને પ્રિક્ષિકેટેડ મોડ્યુલ્સનાં સ્વરૂપમાં કરવામાં આવી હતી.

ગોદરેજ કન્સ્ટ્રક્શનના સિનિયર વાઈસ પ્રેસિડન્ટ અને બિઝનેસ હેડ અનુપ મેથ્યુએ જણાવ્યું હતું કે, "ધ કોફીન એ માત્ર આર્કિટેક્ચરલ ડિઝાઇન જ નહીં પણ કન્સ્ટ્રક્શન ટાઈમલાઈનનાં સંદર્ભમાં પણ સરહદો પાર કરવાનાં નિરંતર પ્રયાસનું પ્રમાણ છે. ધ કોફીનનું નિર્માણ અસરકારક ટીમ જોડાણ અને બિલ્ડિંગ ઈન્ફોર્મેશન મોડેલિંગ (BIM), લીન કન્સ્ટ્રક્શન મેથડ્સ અને ડી કન્સ્ટ્રક્શન પ્રિન્ટિંગ જેવાં ટુલ્સનો ઉપયોગ કરીને સારા પ્રોજેક્ટ પ્લાનિંગનું ઉત્તમ દ્રષ્ટાંત પૂરું પાડે છે. ગોદરેજ



કન્સ્ટ્રક્શનમાં અમે નિર્મિત વાતાવરણમાં અમારા ગ્રાહકોની વિશિષ્ટ જરૂરિયાત પ્રમાણે ઈનોવેટિવ અને સસ્ટેનેબલ ડિઝાઇન સોલ્યુશન્સ પૂરાં પાડવા પ્રતિબદ્ધ છીએ.

મોડ્યુલર ઓફિસ તેનાં નામ પ્રમાણેની છે અને તેનાં અનોખા માળખામાં એડવાન્સ ઁન્જિનિયરીંગ ટેકનિકનો ઉપયોગ કરવામાં આવ્યો છે અને તેમાં મોડ્યુલર કન્સ્ટ્રક્શન પ્રક્રિયા અપનાવવામાં આવી છે. આ ઓફિસ 3DCP ટેકનોલોજીની સંભાવનાને ચકાસવા માટે કાળજીપૂર્વક તૈયાર કરવામાં આવી છે, જેમાં બિનપરંપરાગત

કર્વિલિનિયર એલિપ્ટિકલ ડિઝાઇન દ્વારા ફેલોક્સિબિલિટી દર્શાવવામાં આવી છે. સમગ્ર લેઆઉટમાં ક્યાંય કોલમ (સ્ટંભ) નથી, જેને કારણે મહત્તમ ઓફિસ સ્પેસ મળે છે. તેમાં પ્રિક્ષિકેટેડ ટોઈલેટ યુનિટ પણ છે.

પ્રોજેક્ટ કન્સ્ટ્રક્શનમાં ૪૦ કલાકમાં ડી પ્રિન્ટેડ મોડ્યુલ્સનું સંપૂર્ણ ઈન્સ્ટોલેશન, સિવિલ વર્ક, વોટરપ્રુફિંગ, ફ્લોરિંગ, બહાર અને અંદર પેઈન્ટિંગ, ઇલેક્ટ્રિકલ વર્કસ, લાઈટિંગ, એસી ઈન્સ્ટોલેશન, પ્લમ્બિંગ, ડ્રેનેજ અને સેનિટેશન ફિક્સચર્સ, ઓફિસ ફર્નિચર અને લેન્ડસ્કેપિંગનો સમાવેશ થાય છે.

# નિફ્ટી ૨૨૦૦૦ અને બેંક નિફ્ટી ૫૦૦૦૦ સુધી આવશે , બેંક અને ફર્ટીલાઈઝર સ્ટોક હવે વધી શકે

હેલ્લો મિત્રો....

આપણી બજાર લાઈફ ટાઈમ હાઈ પર ચાલી રહી છે. દરેકને પોતાના ઈન્વેસ્ટમેન્ટમાં પ્રોફિટ મળ્યો હશે! હવે નવું ઈન્વેસ્ટમેન્ટ ક્યા સેક્ટરમાં કરવું અને કેટલું કરવું આ સવાલ નો જવાબ આપણે આ લેખમાં જોઈશું. નિફ્ટી બેંક નિફ્ટી અને સ્ટોકના લેવલ પણ આ લેખમાં જોશું. બજાર અત્યારે પોઝિટિવ વલણ માં ચાલી રહી છે અને લાગે છે આપણું બજાર જ્યા સુધી ૨૧૩૦૦ નીચે બંધ ના આપે ત્યાં સુધી મંદી દેખાતી નથી! આ લેવલની નીચે બે કે ત્રણ દિવસ સુધી બંધ આપે તો જ મંદિ આવી શકે છે. સરકાર હવે ભાવ ઘટાડવાની શરૂઆત કરશે. મેં છેલ્લા દરેક લેખમાં કહેલું કે પેટ્રોલ, ડીઝલ, ગેસ વગેરે ના ભાવ ઘટશે. નવા વર્ષમાં કદાચ સરકાર હવે દરેક લોકોને ખુશ કરવા અને મંદીને નીચે લાવવા દરેક જગ્યાએ ભાવ ઘટાડવાની શરૂઆત કરશે.

હવે નું વર્ષ એટલે ઈલેક્શન નું વર્ષ આમાં મહત્વ ની એ વાત છે કે સરકાર કઈ બનશે અને કેટલી સીટ લઈને આવશે તેના પર હવે લોકોનું ધ્યાન રહેશે. ડીલેવરી સ્ટોક વાળાએ ખાસ ધ્યાન રાખવું કે તેઓએ ૧૦ થી ૨૦ ટકા નફો મળે એટલે બુક કરી લેવું અને ૧૦% નો સ્ટોપલોસ રાખીને કામ કરવું જોઈએ. અત્યારે બજાર હાઈ લેવલ પર છે એટલે દરેક કામ વિચારીને કરવું.

● આપને બજારમાં વારંવાર નુકસાન થતું હોય અને જે પણ કામ કરો તે ઊંધું થતું હોય તો આપ અમને પર્સનલ કોન્ટેક્ટ કરી શકો છો

અમે આપની કુંડલી જોઈને આપને બજારમાં કેવી રીતે કામ કરવું કે ઓપ્શનમાં કામ કરવું ડિલિવરીમાં કામ કરવું ક્યા સ્ટોકમાં કામ કરવું ક્યા સેક્ટરમાં

## પોઈન્ટ ટુ પોઈન્ટ



મનોજ એચ.ભવડીઆ  
મો. ૯૮૬૭૯૩૫૭૦૧  
(whatsapp)

YouTube Channel -  
Stockfine  
Email id -  
basuresetips@gmail.com

કામ કરવું અને આપણી પર્સનલ મેટર હોય તેમાં પણ કંઈ તકલીફ હોય તો અમે તે દરેક વસ્તુ આપની કુંડલી જોઈને અથવા આપના હાથની રેખાઓ જોઈને આપને માર્ગદર્શન આપશું.

આની અંદર અમે આપને નિફ્ટી - બેંક નિફ્ટીમાં કામ કરવું કે આપને વેચીને કામ કરવું કે લઈને કામ કરવું એ દરેક વાત અમે આપને આપની કુંડલી ને હાથ જોઈને બતાવશું.

● માટે આપ અમને અમારા નંબર ઉપર આજે જ મેસેજ કે ફોન થી સંપર્ક કરજો. હવે જે લોકો ઓપ્શનમાં કામ કરી રહ્યા છે તેઓ માટે મહત્વની વાત કે અત્યારે પ્રીમિયમ ઝડપથી ઘટી રહ્યા છે એટલે બની શકે તો થોડો પ્રોફિટ મલે તો આ બુક કરતાં પણ શીખો કેમ કે બજાર અત્યારે પોતાના નવા લેવલ ઉપર ચાલી રહી છે એટલે ઓપ્શનમાં બહુ ઓછા લોકો સક્રિય થઈ રહ્યા છે. નિફ્ટી - બેંક નિફ્ટી કરતાં પણ વધારે પૈસા સ્ટોકમાં પણ કમાઈ શકો છો. અત્યારે થઈ શકે ધ્યાન રાખો હજી કેટલા બધા સ્ટોક નથી ચાલી રહ્યા તેમાં પણ અત્યારે મોમેન્ટ આવી શકે છે એટલે તેના પર ખાસ ધ્યાન રાખવું.

બજાર આપણી મોટા મોટા ઉછાળા પણ ભરશે અને નીચે પણ આવશે

૨૦૨૪ નું વર્ષ આપ સૌને સારું રહે અને આ બજારમાંથી સારો એવો નફો કરી શકો. એવી

## જ શુભકામનાઓ આપીએ છીએ

આપ જ્યારે પણ શેર માર્કેટમાં કામ કરો ત્યારે એક વાતનું ખાસ ધ્યાન રાખો કે જે પહેલો વિચાર આવે તેનો અમલ તરત કરવો તેનાથી ફાયદો થશે કે આપનામા નિર્ણય શક્તિ વધી જશે અને દરેક નિર્ણય શક્ત્યતા સાચા બની શકે છે આ બજારમાં કેટલા લોકો વેચ્યા પછી જ્યારે કોઈ સ્ટોક વધે છે ત્યારે તે લોકો દુઃખી થાય છે આનું ના બનવું જોઈએ કેમ કે તમે કોઈ સ્ટોક વેચ્યો છે તો કોઈએ લીધો પણ છે તો તેને પણ નફો મળે તો સારું જ છે ને!

● આપને અમારી સાથે જો શોર્ટ ટર્મમાં કામ કરવું હોય તો આપ અમને કોન્ટેક્ટ કરી શકો છો તેમાં બેંક કરતાં પણ વધારે રિટર્ન આપને મળી શકે છે અમે આપને ડીલેવરી બેસ કામ કરાવશો એટલે આપને બજારમાંથી સારું રિટર્ન મળી શકે છે.

બજારમાં ચાર્ટ પેટર્ન, ફંડામેન્ટલ અને સૌથી મહત્વની વાત લોકોની સાઈકોલોજી જેને આ જોતા આવડી જાય ને સમજતા આવડી જાય એ લોકો બજારમાં સારો એવો નફો કરી શકે છે. આ બજાર ઓપ્શન વાળા કરતાં જે લોકો ડીલેવરીમાં કામ કરે છે તેમને વધારે નફો કરી શકે છે!

હવે આગળ આપ જોશો નિફ્ટીના લેવલ, બેંક નિફ્ટીના લેવલ અને સ્ટોક ના લેવલ.

● આપને અમારા ફી ગ્રુપમાં જોડાવું હોય તો આપ અમને મેસેજ કરજો અમે આપને લિંક મોકલશું એટલે આપ દરેક જણને જોડી શકો અને પોતે પણ જોડાઈ શકો. આપણે કાંઈ પણ વધુ માહિતી જોયતી હોય તો આપ અમને મેસેજ કરી શકો છો.

● નિફ્ટી ના લેવલ -

બંધ ભાવ ૨૧૭૨૮  
ઉપર માં ૨૧૭૮૦ ૨૧૮૩૦  
૨૧૮૮૮ ૨૧૯૧૯ ૨૧૯૬૬  
૨૨૦૨૨ સુધી આવી શકે .  
નીચે માં નિફ્ટી ૨૧૬૮૦  
૨૧૬૩૬ ૨૧૫૮૦ ૨૧૫૫૫  
૨૧૫૧૨ ૨૧૪૪૬ ૨૧૩૮૦  
૨૧૩૦૦ સુધી આવી શકે .  
બેંક નિફ્ટી ના લેવલ -  
બંધ ભાવ ૪૮૨૬૮  
ઉપર માં ૪૮૩૩૩  
૪૮૪૨૩ ૪૮૫૬૫ ૪૮૭૭૬  
૪૮૮૩૪ ૪૮૦૫૮ ૪૮૧૪૪  
૪૮૩૦૦ સુધી આવી શકે .  
નીચે માં બેંક નિફ્ટી  
૪૮૧૯૯ ૪૮૧૨૧ ૪૮૦૪૭  
૪૭૯૨૦ ૪૭૮૩૩ ૪૭૭૫૦  
૪૭૫૮૦ ૪૭૪૫૫ ૪૭૩૩૨

૪૭૨૧૧ સુધી આવી શકે .  
આ સ્ટોક તમારા માટે  
● બી પી સી એલ - આને  
૪૫૮ ઉપર લેવાય ૪૬૫ ૪૭૦  
૪૭૭ સુધી આવી શકે .  
૪૪૮ નો સ્ટોપલોસ રાખી  
શકાય .  
● ઓ એન જી સી - આને  
૨૦૮ ઉપર લેવાય ૨૧૨ ૨૧૫  
૨૨૨ સુધી આવી શકે.  
૨૦૪ નો સ્ટોપલોસ રાખવો  
● કોલ ઇન્ડિયા - આને  
૩૮૧ ઉપર લેવાય ૩૮૬  
૩૯૦ ૩૯૫ સુધી આવી શકે .  
૩૭૫ નો સ્ટોપલોસ  
રાખવો  
● ઇન્ફો સીસ - આને  
૧૫૫૫ ની ઉપર લેવાય

૧૫૬૫ ૧૫૭૪ ૧૫૮૦ સુધી  
આવી શકે  
૧૫૩૯ નો સ્ટોપલોસ  
રાખવો  
● આઈસીઆઈસીઆઈ બેંક  
- આને ૧૦૦૨ ઉપર લેવાય  
૧૦૧૧ ૧૦૧૮ ૧૦૩૦ સુધી  
આવી શકે .  
૯૯૩ નો સ્ટોપલોસ રાખવો  
આ બધા ભાવ એન એસ ઈ  
કેશ ના જાણવા.  
ડિસ્કલેમર - હુ સેબી  
રજિસ્ટર સલાહકાર નથી  
તમામ સ્તરો માત્ર શીખવા  
અને શિક્ષણ હેતુ .  
રોકાણ અથવા વેપાર કરતા  
પહેલા આપના ઈન્વેસ્ટર  
એડવાઇઝર નો સંપર્ક કરજો .

## બજાર ખૂબ ઓવરબોટ, જોરદાર વેચવાલી આવવાની શક્યતાઓ

તા. ૨૯.૧૨.૨૦૨૩  
★ હોટ વીકલી સ્ટોક  
ફ્યુચર  
૧. અંબુજા (૫૨૬.૦૫): ૫૧૫  
સ્ટોપલોસ નજીકમાં જ ૫૪૦  
થી ૫૪૯ ૨. ઈન્ડસ ટાવર  
(૨૦૦.૭૦): ૧૮૪ સ્ટોપલોસ  
નજીકમાં જ ૨૧૬ થી ૨૨૫  
૩. વિપ્રો (૪૭૩.૬૫): ૪૬૭  
સ્ટોપલોસ નજીકમાં જ ૪૮૬  
થી ૪૯૫. ૪.  
આઈસીઆઈસીઆઈ બેંક  
(૧૦૦૫.૩૦): ૯૯૯  
સ્ટોપલોસ નજીકમાં જ ૧૦૧૭  
થી ૧૦૨૬ ૫. આઈટીસી  
(૪૬૬.૧૫): ૪૬૦ સ્ટોપલોસ  
નજીકમાં જ ૪૭૭ થી ૪૮૬  
૬. આઈઈએસ (૧૬૯.૫૫):

**બાજ નજરે**

પારસ કે. ઘેલાણી  
(પી. જી.)  
મો. ૯૦૯૦૧૦૨૨૭  
http://  
letusgrowtogether111.  
blogspot.com

૧૬૩ સ્ટોપલોસ નજીકમાં જ  
૧૮૦ થી ૧૮૯.  
૭. આઈઆરસીટીસી (૮૯૩):  
૮૬૩ સ્ટોપલોસ નજીકમાં જ  
૮૩૬ થી ૮૬૩  
★ હોટ શોર્ટ ટર્મ ડીલિવરી  
બેઈજ રોકાણ  
૧. મોઈલ (૩૦૯) : ૩૦૦

સ્ટોપલોસ નજીકમાં જ ૩૩૩  
થી ૩૪૨ ૨. ડેન નેટવર્ક  
(૫૭.૧૦) : ૫૫ સ્ટોપલોસ  
નજીકમાં જ ૬૩ થી ૬૮  
૩. આઈઆરસીઓએન  
(૧૭૧.૪૦) : ૧૬૪  
સ્ટોપલોસ નજીકમાં જ ૧૮૦  
થી ૧૮૯ ૪. સીપીએલ  
(૩૫.૨૯) : ૩૩ સ્ટોપલોસ  
નજીકમાં જ ૪૫ થી ૫૪  
૫. એચસીસી (૨૮.૬૦): ૨૬  
સ્ટોપલોસ નજીકમાં જ ૩૩ થી  
૩૭ ૬. બાજા હિંદ  
(૨૭.૮૦): ૨૫ સ્ટોપલોસ  
નજીકમાં જ ૩૧ થી ૩૬  
૭. સેટીન (૨૪૦.૨૦): ૨૩૫  
સ્ટોપલોસ નજીકમાં જ ૨૭૦  
થી ૨૯૭

## ટ્રેડિંગ આઈડિયા પાના નં. ૧ નું ચાલુ

આવવામાં લગભગ ૭ વર્ષનો સમય લીધો છે અથવા કોન્સોલિડેશન કર્યું છે, નેક્સ્ટ મૂવ માટે સ્ટોકસ ૪૬૦-૫૦૦ ના મજબૂત પ્રતિકારનો સામનો કરે છે. આ લેવલથી ઉપરના સ્ટોકસ લાઈફ ટાઈમ હાઈ પર પહોંચે છે અને વધુ ૧૫-૨૦% રેલ શક્ય છે

નિફ્ટી - બેંકનિફ્ટી નેક્સ્ટ વીક ટ્રેડિંગ લેવલ

૨૧૮૦૦ લક્ષ્યાંક ૨૧૮૪૦-  
૨૨૦૨૦ સ્ટોપલોસ ૨૧૬૮૦  
ઉપર નિફ્ટી ફુટ ખરીદો  
૨૧૬૦૦ લક્ષ્યાંક ૨૧૪૮૦-  
૨૧૩૦૦ સ્ટોપલોસ ૨૧૫૦ ની  
નીચે નિફ્ટી ફુટ વેચો  
બેંકનિફ્ટી ફુટ ૪૮૪૫૦  
લક્ષ્યાંક ૪૮૬૮૦-૪૮૮૦૦  
સ્ટોપલોસ ૪૮૨૦૦ ખરીદો  
૪૮૧૦૦ લક્ષ્યાંક ૪૭૮૮૦-  
૪૭૬૫૦ સ્ટોપલોસ ૪૮૩૮૦  
નીચે બેંકનિફ્ટી વેચો  
ફ્યુચર અને ઓપ્શન ટ્રેડિંગ  
આઈડિયા  
૪૦૦ લક્ષ્યાંક ૪૧૪-૪૨૫



સ્ટોપલોસ ૩૦૯ ની ઉપર  
HPCL FUT ખરીદો  
૪૪૦ લક્ષ્યાંક ૪૩૨-૪૨૫  
સ્ટોપલોસ ૪૪૬ ની નીચે કેનબકે  
વેચો  
૧૬૮૦ લક્ષ્યાંક ૧૭૧૨-  
૧૭૩૫ સ્ટોપલોસ ૧૬૪૮ ઉપર  
PVR FUT ખરીદો

૭૪૫ લક્ષ્યાંક ૭૨૯-૭૧૮  
સ્ટોપલોસ ૭૫૬ ની નીચે જિન્દલ  
સ્ટીલ ફુટ વેચો  
ડિલિવરી સ્ટોકસ  
૩૨-૩૩ લક્ષ્યાંક ૩૭-૪૦  
સ્ટોપલોસ ૨૯.૫૦ ની નજીક  
સુરાણા સોલર લિમિટેડ  
ખરીદો

**VG STOCK RESEARCH**  
The Extraordinary Research

(SEBI REGISTERED)  
INH100007985

**VG STOCK RESEARCH**  
Stock Market Advisory

» Equity Cash Markets      » Option Buyer's Series  
(Specially For Small Option Buyer's)

» Futures & Options Premium      » Research Report on IPO's Series

» Research Reports On Equity, NCD's, MF's, etc.

+91-9953934544      @vgstockresearch

Head Office : Plot No - 12C, FF-3, V.V Shopping Plaza, Near Jaipuria School Sector 12 Vasundhara, Ghaziabad - 201012(UP)





# કૌશલ્યા લોજિસ્ટિક્સ એનએસઈ એસએમઈ આઈપીઓ પૃથકરણ (અરજી કરો)

**કંપની વિશે:**  
કૌશલ્યા લોજિસ્ટિક્સ લિ. (કેએલએલ) ની શરૂઆત વર્ષ ૨૦૦૭ માં કૌશલ્યા બિલ્ડકોન પ્રાઈવેટ લિમિટેડની સ્થાપના સાથે કોમર્શિયલ ઈમારતો, રહેણાંક ઈમારતો, ફેક્ટરી શેડ વગેરેના બાંધકામના વ્યવસાયને ચાલુ રાખવા માટે કરવામાં આવી હતી. કામગીરીના આ ક્ષેત્રમાં પ્રાપ્ત થયેલા અનુભવ સાથે કંપનીએ સિમેન્ટ ઉદ્યોગને લોજિસ્ટિક્સ સહાય પૂરી પાડવા માટે વૈવિધ્યીકરણ કર્યું. ૨૦૧૦ માં લોજિસ્ટિક્સ સર્પોટ પૂરો પાડવાનો વ્યવસાય ૪ વેરહાઉસ સાથે શરૂ થયો હતો અને દર વર્ષે તેનું વિસ્તરણ કરવામાં આવ્યું હતું અને હાલમાં કંપની બિહાર રાજ્યમાં દાલમિયા સિમેન્ટ ભારત લિમિટેડના ૭૦ વેરહાઉસની જાળવણી કરી રહી છે, જે ભારતના અન્ય ઓપરેટિંગ રાજ્યોમાં બિહાર, તમિલનાડુ અને કેરળમાં છે.

દાલમિયા સિમેન્ટ વતી કંપની જે વેરહાઉસની જાળવણી કરી રહી છે, તે બધા ડાલમિયા સિમેન્ટ (ભારત) લિમિટેડ દ્વારા તેમના પોતાના નામે ભાડે આપેલા છે સિવાય કે કંપની દ્વારા તેમની ચોક્કસ વિનંતીના આધારે ટૂંકા ગાળા માટે ખાસ ભાડાપટ્ટે (ભરપાઈના આધારે) આપવામાં આવે. દાલમિયા સિમેન્ટ્સ વેરહાઉસની જાળવણી (સામાન્ય વસ્તો અને આંસુ પરંતુ ભાડા અને કોઈપણ મૂડી ખર્ચ સિવાય) સહિતની ક્લિયરિંગ અને ફોરવોર્ડિંગ સેવાઓ માટે એકીકૃત વિચારણા કરી રહી છે. કંપની મુખ્યત્વે દાલમિયા સિમેન્ટ ભારત લિમિટેડના ડીલરો અને ગ્રાહકોને ક્લિયરિંગ અને ફોરવોર્ડિંગ (સી એન્ડ એફ) સેવાઓ પ્રદાન કરે છે.

કંપનીની કામગીરી તમિલનાડુ, કેરળ, કર્ણાટક, બિહાર અને રાજસ્થાનમાં છે અને તે નવી દિલ્હીમાં મુખ્ય કાર્યાલય અને ચેન્નાઈમાં પ્રાદેશિક કાર્યાલય સાથે કાર્ય કરે છે. આ કંપની એક સંકલિત લોજિસ્ટિક્સ અને ક્લિયરિંગ અને ફોરવોર્ડિંગ (સી એન્ડ એફ) સેવા પ્રદાતા તરીકે વિકસાવવામાં આવી છે. હાલમાં કંપની ત્રણ મુખ્ય વર્ટિકલ્સમાં કામ કરે છે, જેમાંથી એક વર્ટિકલ દાલમિયા સિમેન્ટ ભારત લિમિટેડના ડીલરો અને ગ્રાહકો માટે સિમેન્ટમાં હેન્ડલિંગ અને ડીલ કરવા માટે લોજિસ્ટિક્સ સર્પોટ પૂરો પાડે છે. અન્ય વર્ટિકલ રિટેલ/ઈ-કોમર્સ બિઝનેસનું છે જેમાં તે

- દિલીપ દાવડા (Courtesy: Chittorgarh.com)**
- કેએલએલ એસેટ લાઈટ મોડલ સાથે વિવિધ વ્યવસાયોમાં રોકાયેલ છે.
  - ના. વ. ૨૩ થી ટોચની લાઈનોમાં અચાનક વધારો તેની ઈ-કોમર્સ પ્રવૃત્તિઓને આભારી છે.
  - તે અત્યંત સ્પર્ધાત્મક અને ખંડિત સેગમેન્ટમાં કાર્યરત છે.
  - ના. વ. ૨૪ની વાર્ષિક કમાણીના આધારે, ઈશ્યૂ સંપૂર્ણ કિંમતનો દેખાય છે.
  - રોકાણકારો મધ્યમથી લાંબા ગાળાના પુરસ્કારો માટે ફંડ પાર્ક કરી શકે છે.



ઈલેક્ટ્રોનિક્સ અને વ્હાઈટ ગુડ વસ્તુઓ જેમ કે ટેલિવિઝન, રેફ્રિજરેટર, વોશિંગ મશીન વગેરેના વેચાણકર્તા છે. મુખ્ય ઓનલાઈન ઈ-કોમર્સ પ્લેટફોર્મ પર, ૧૭ સ્થળોએ ગુડ્સ એન્ડ સર્વિસ ટેક્સ (જીએસટી) હેઠળ નોંધણી સાથે સમગ્ર ભારતમાં સ્થાનોને આવરી લે છે. કંપનીએ ઉદયપુરમાં કોમર્શિયલ ટુકાનો ધરાવીને અને ભાડે આપીને કોમર્શિયલ રિયલ એસ્ટેટ સેક્ટરમાં પણ સાહસ કર્યું છે, જે તેના બિઝનેસ ઓપરેશનનું ત્રીજું વર્ટિકલ છે. કંપની દાલમિયા સિમેન્ટ ભારત લિમિટેડ જેવી મોટી સિમેન્ટ કંપનીઓ માટે ક્લિયરિંગ અને ફોરવોર્ડિંગ એજન્ટ તરીકે કામ કરે છે. વ્યાપાર મોડેલમાં રેલ્વેમાંથી રેલ રેકને ક્લીયર કરવા, વેરહાઉસમાં સામગ્રી પહોંચાડવી, લોડિંગ/અનલોડિંગ, ડિસ્ટ્રીબ્યુટરને ડિસ્પેચ, ઈન્વોઈસિંગ, સ્ટોકની જાળવણી સહિત વેરહાઉસ મેનેજમેન્ટ, વીમાની બાબતો અને ડેપો ઓડિટ, સંબંધિત વૈધાનિક પાલન વગેરેનો સમાવેશ થાય છે. ઉત્પાદન સુવિધામાંથી ડિસ્પેચ કર્યા પછી ગ્રાહકો વતી વ્યવહારીક રીતે તમામ કામગીરી આ કંપની દ્વારા નિયંત્રિત કરવામાં આવે છે.

આ કેએલએલની કાર્યક્ષમ કામગીરી દ્વારા મેનપાવર સંસાધનોની મોટી બચત, સામગ્રીના બગાડ અને અન્ય ઓપરેશનલ ખર્ચ પર બચત સાથે આવે છે જે લોજિસ્ટિક્સ અને વેરહાઉસિંગ ક્ષેત્રમાં વિશાળ સમૃદ્ધ અનુભવ પર આધારિત છે. આનાથી ગ્રાહકોને તેમના ગ્રાહકો સુધી વધુ પારદર્શક રીતે વધુ સારી રીતે પહોંચવામાં, વધુ બજાર

હિસ્સો અને ગ્રાહકનો વિશ્વાસ મેળવવામાં મદદ મળે છે. કંપની એસેટ લાઈટ મોડલ પર કામ કરે છે, જેમાં કંપની માત્ર ગ્રાહકોની માલિકીના/ભાડે આપેલા વેરહાઉસનો ઉપયોગ કરે છે. તમામ પરિવહન કાફલાને ગ્રાહક દ્વારા નિર્ધારિત વ્યાપક પરિમાણોના આધારે ભાડે રાખવામાં આવે છે. આ કંપનીએ જાન્યુઆરી ૨૦૨૨ થી વ્હાઈટ ગુડ અને ઈલેક્ટ્રોનિક્સના વિકેતા તરીકે મુખ્ય ઓનલાઈન ઈ-કોમર્સ પ્લેટફોર્મ સાથે જોડાણ કર્યું છે. ઓનલાઈન બિઝનેસમાં, કંપની માત્ર અગ્રણી બ્રાન્ડ્સ પાસેથી ખરીદેલી પ્રોડક્ટ્સનું વેચાણ કરે છે. ઓનલાઈન બિઝનેસ મુખ્ય ઓનલાઈન ઈ-કોમર્સ પ્લેટફોર્મ સાથે સંકળાયેલી વિવિધ કંપનીઓની મદદથી કરવામાં આવે છે. કંપનીએ બીરબી ધોરણે અધિકૃત વિતરકો સાથે કરાર કર્યા છે અને તેને પૂરા પાડવામાં આવેલ સ્વચાલિત ઈન્ટેલિજન્સ સર્પોટ દ્વારા ઓળખના આધારે શ્રેષ્ઠ ડિસ્કાઉન્ટ સાથે જથ્થાબંધ ખરીદી પર શ્રેષ્ઠ કિંમતે ઉત્પાદનોની ખરીદી કરે છે. કંપનીએ પ્રી-રેન્ટલ પ્રોપર્ટીમાં પણ રોકાણ કર્યું છે. કેટલાક નિયમિત રોકડ પ્રવાહના ઉદ્દેશ્ય સાથે આ એક સારી તકને સમાવી લેવાનું હતું. હાલમાં ઉદયપુરમાં કોમર્શિયલ પ્રોજેક્ટમાં કંપનીની માલિકીની ૧૮ છૂટક ટુકાનો છે જે સ્થિર ભાડાની આવક આપે છે.

કંપની વેરહાઉસિંગ, ટ્રાન્સપોર્ટેશન વગેરે જેવા લોજિસ્ટિક્સની અંદરના અન્ય વર્ટિકલ્સમાં તેના વ્યવસાયને વધુ

વિસ્તારવા માંગે છે. અને તેના અન્ય વર્ટિકલ્સને વિસ્તૃત કરવા માટે પણ જોઈ રહ્યા છીએ. કંપનીએ સિમેન્ટ ઉદ્યોગમાં મજબૂત નામ પ્રસ્થાપિત કર્યું હોવાથી અને અન્ય સિમેન્ટ કંપનીઓ સાથે ચર્ચામાં છે અને તેમના હાલના ગ્રાહક દાલમિયા સિમેન્ટ સાથેના મજબૂત સંબંધોને કારણે, તે તેમના માટે વેરહાઉસિંગ અને ટ્રાન્સપોર્ટેશન ઉપરાંત ઘણી વધુ સંભવિત નવા ગ્રાહકોમાં વ્યવસાયિક તકો શોધી રહી છે. આ ઓફર દસ્તાવેજ ફાઈલ કરવાની તારીખ સુધીમાં, તેના પગારપત્રક પર ૧૪૨ કર્મચારીઓ હતા.

## ઈશ્યૂની વિગત અને મૂડીનો ઇતિહાસ

આ કંપની મેઈડન બુકબિલ્ડિંગ રૂટ કોમ્પો આઈપીઓ દ્વારા તેનો રૂ. ૧૦ નો એક એવા ૪૮૮૦૦૦૦ ઈક્વિટી શેર, જેમાં ૩૩૮૦૦૦૦ તાજા ઈક્વિટી શેર્સ (ઉપલા કેપ પર રૂ. ૨૫.૩૫ કરોડની કિંમત), અને ૧૫૦૦૦૦૦ શેરની વેચાણની ઓફર (ઓએફએસ) (કિંમત રૂ. ૧૧.૨૫ કરોડ) નો સમાવેશ થાય છે. આ માટે તેણે રૂ. ૭૧ થી રૂ. ૭૫ની પ્રાઈઝબેન્ડ નક્કી કરેલ છે અને તે દ્વારા ઉપલા કેપ પર રૂ. ૩૬.૬૦ કરોડ એકત્રિત કરવા મૂડીબજારમાં આવી રહી છે. જાહેર ભરણા માટે આ ઈશ્યૂ તા. ૨૯ ડીસેમ્બર ૨૦૨૩ ના રોજ ખુલશે છે અને તા. ૦૩ જાન્યુઆરી, ૨૦૨૪ ના રોજ બંધ થશે. ઓછામાં ઓછી અરજી ૧૬૦૦ શેર માટે અને તે પછી તેના ગુણાંકમાં કરવાની રહેશે. ફાળવણી પછી, શેર એનએસઈ એસએમઈ ઈમર્જ પર સૂચિબદ્ધ થશે. ઈશ્યૂ કંપનીની આઈપીઓ પછીની પેઈડ-અપ મૂડીના ૩૬.૨૪% હિસ્સો ધરાવે છે. આઈપીઓ ફંડની ચોખ્ખી આવકમાંથી, કંપની રૂ. ૧.૭૧ કરોડ અસુરક્ષિત લોનની ચુકવણી મૂડી માટે અને બાકીના સામાન્ય કોર્પોરેટ હેતુઓ માટે ખર્ચશે.

આ ઈશ્યુ માત્ર ખાંડવાલા સિક્યોરિટીઝ લિ. દ્વારા સંચાલિત છે અને સ્કાયલાઈન

ફાયનાન્સિયલ સર્વિસીસ પ્રાઈવેટ લિમિટેડ લિ. આ ઈશ્યુના રજીસ્ટ્રાર છે. નિકુંજ સ્ટોક બ્રોકર્સ લિ. કંપની માટે બજાર નિર્માતા છે.

કંપનીએ અત્યાર સુધી સમાન મૂલ્ય પર સમગ્ર ઈક્વિટી મૂડી જારી કરી છે. તેણે જુલાઈ ૨૦૨૩ માં ૧ માટે ૧૦૦ ના ગુણોત્તરમાં બોનસ શેર પણ જારી કર્યા છે. પ્રમોટરો દ્વારા શેરના સંપાદનની સરેરાશ કિંમત રૂ.નીલ, અને રૂ. ૦.૧૦ પ્રતિ શેર છે..

આઈપીઓ પછી, આ કંપનીની વર્તમાન પેઈડ-અપ ઈક્વિટી મૂડી રૂ. ૧૫.૧૫ કરોડ છે જે વધીને રૂ. ૧૮.૫૩ કરોડ થશે. આઈપીઓ પ્રાઈસ બેન્ડના આધારે, કંપની રૂ. ૧૩૮.૮૮ કરોડની માર્કેટ કેપ શોધી રહી છે.

## આર્થિક દેખાવ

આર્થિક દેખાવને મોરચે, છેલ્લા ત્રણ નાણાકીય વર્ષમાં, આ કંપનીએ (કોન્સોલીડેટેડ ધોરણે) કુલ આવક / ચોખ્ખો નફો ૩૩.૨૮ કરોડ /રૂ. ૩.૦૦ કરોડ (ના. વ. ૨૧), રૂ. ૬૩.૫૮ કરોડ /રૂ. ૩.૭૬ કરોડ (ના. વ. ૨૨), અને રૂ. ૬૩.૧૬ કરોડ /રૂ. ૭.૦૬ કરોડ (ના.વ. ૨૩) નોંધાયેલ છે. જુન ૩૦, ૨૦૨૩ અંતિત ના. વ. ૨૪ ના પ્રથમ ત્રિમાસિક ગાળામાં, તેણે રૂ. ૫૭૦.૫૩ કરોડના ટર્નઓવર પર નો ચોખ્ખો નફો રૂ. ૨.૧૪ કરોડ મેળવ્યો છે. ટોચની લાઈનોમાં અચાનક વધારો અને ના. વ. ૨૩ પર પછીના માર્જિનમાં ઘટાડો એ મુખ્ય ચિંતા છે. કંપની પર લગભગ ૩૦ સપ્ટેમ્બર, ૨૦૨૩ સુધી રૂ. ૬૦ કરોડનું વધુ દેવું પણ છે. આઈપીઓની કાર્યવાહીમાં ડેટ ક્લિયરન્સની ઓછી જોગવાઈ છે.

છેલ્લા ત્રણ નાણાકીય વર્ષમાં તેણે સરેરાશ ઈપીએસ રૂ. ૩૫.૨૧ અને સરેરાશ આરઓએનડબલ્યુ ૩૪.૩૬% છે. ઈશ્યૂની કિંમત તેની એનએટી રૂ. ૧૪૩૨.૧૮ ના આધારે ૦.૦૫ ની પી/બીવીણી આવે છે. (પૂર્વ બોનસ મૂડીના આધારે). આઈપીઓ પ્રાઈસ બેન્ડ એડમાં તેનો આઈપીઓ પછીનો એનએટી ડેટા લોઅર અને અપર કેપમાં ખૂટે છે.

જો આપણે ના. વ. ૨૪ ની

કમાણીને વાર્ષિક ધોરણે ગણીએ અને તેને આઈપીઓ પછીની સંપૂર્ણ પાતળી પેઈડ-અપ ઈક્વિટી મૂડીને આધારે વહેંચીએ, તો માગવામાં આવેલ કિંમત ૧૬.૨૦ ના પી/ઈ પર આવે છે. આમ ઈશ્યૂ સંપૂર્ણ કિંમતનો દેખાય છે.

નોંધાયેલા સમયગાળા માટે, કંપનીએ ૮.૦૪% (ના. વ. ૨૧), ૫.૮૩% (ના. વ. ૨૨), ૧.૧૨% (ના. વ. ૨૩), ૦.૩૮% (પ્રથમ ત્રિમાસિક ગાળો-ના. વ. ૨૪) ના પીએટી માર્જિન નોંધાયેલ છે અને અનુક્રમે ૬૦.૦૭%, ૬૫.૨૮%, ૭૦.૪૮%, ૭૮.૦૬% આરોસીઈ માર્જિન નોંધાયેલ છે.

## ડિવિડન્ડ પોલિસી:

કંપનીએ તેની સ્થાપના પછીથી કોઈપણ ડિવિડન્ડ જાહેર કર્યું નથી. તે તેની નાણાકીય કામગીરી અને ભાવિ સંભાવનાઓના આધારે સમજદાર ડિવિડન્ડ નીતિ અપનાવશે.

## લીસ્ટેડ સમાન કંપનીઓ સાથે સરખામણી

ઓફર ડોક્યુમેન્ટ મુજબ, આ કંપની સાથે સરખાવી શકાય તેવી કોઈ લીસ્ટેડ કંપની નથી.

## મર્ચન્ટ બેંકરનો ટ્રેક રેકર્ડ

છેલ્લા બે નાણાકીય વર્ષમાં ખંડવાલા સિક્યોરિટીઝ તરફથી આ રજો આદેશ છે. છેલ્લી ૧ લિસ્ટિંગમાંથી, લિસ્ટિંગની તારીખે તે ૭.૩૫%ના પ્રીમિયમ પર ખુલેલ હતો.

## નિષ્કર્ષ / રોકાણ વ્યૂહરચના

કંપની લોજિસ્ટિક્સ સેવાઓ, ઈ-કોમર્સ પ્લેટફોર્મ, રિયલ્ટી બિઝનેસમાં વ્યસ્ત છે. આ તમામ વિભાગો અત્યંત સ્પર્ધાત્મક અને ખંડિત છે. ના. વ. ૨૪ વાર્ષિક કમાણીના આધારે, ઈશ્યૂ સંપૂર્ણ કિંમતનો દેખાય છે. તેની વધુ ઋણતા ચિંતા ઉભી કરે છે. ઈન્ફા પુશ અને સિમેન્ટના વધુ વપરાશ માટેની ઉજ્જવળ સંભાવનાઓને ધ્યાનમાં રાખીને, આ વિશિષ્ટ સેવા પ્રદાન કરતી કંપની આગળ સારા સમય તરફ આગળ વધી રહી છે. પાઈપલાઈનમાં નવા પુરસ્કારો સાથે, મેનેજમેન્ટ તેના પ્રદર્શનમાં સુધારો કરવા માટે વિશ્વાસ ધરાવે છે. રોકાણકારો મધ્યમથી લાંબા ગાળાના પુરસ્કારો માટે ફંડ કરી શકે છે.

## વી જી સ્ટોક રિસર્ચ પાના નં. ૧૨ નું ચાલુ

ચાલુ રહે છે. કોઈપણ અપસાઈડ સારી પ્રોફિટ બુકિંગ તક બનીને રહી શકે છે જ્યારે નિર્ણાયક સર્પોટ એ લોગ્સ ઉમેરવાની તક રહે છે.

નિકટી ફાઈનાન્સિયલ સર્વિસીસ પણ ૨૧૬૫૦-૨૨૦૦૦ ના પ્રોફિટ બુકિંગ ઝોન પર રહે છે અને ૨૦૬૦૦ તરફ તાત્કાલિક પુલ બેક અપેક્ષિત છે. જો ૨૧૬૫૦-૨૨૦૦૦ ની રેન્જ અકબંધ રહે અને નિર્ણાયક રીતે બહાર ન આવે તો અમે ૨૦૬૦૦-૨૦૩૦૦ ની રેન્જ તરફ પાછા ખેંચવાની અપેક્ષા

રાખીએ છીએ. નિકટી આઈટી સેક્ટર અગાઉની ધારણા મુજબ અમારું સ્ટાર પર્ફોર્મર રહ્યું છે અને તેણે અમારા તમામ ટૂંકા ગાળાના લક્ષ્યાંકોને વટાવી દીધા છે અને ૩૬૧૩૨ ની પર સમાહની ઊંચી સપાટી ૩૫૫૧૫ પર બંધ કરવા માટે પરીક્ષણ કર્યું છે. જો ૩૪૦૦૦ તરફ આવે તો કોઈપણ સંભવિત ઘટાડો લાંબો વધારો કરી શકે છે અને સંભવિત લક્ષ્યની ૨૦૨૪ સુધી ૩૭૦૦૦-૩૮૦૦૦. ૩૪૦૦૦ તરફ

કોઈપણ ઘટાડો એ ખરીદીની સારી તક છે કારણ કે ૨૦૨૪ આઈટી ક્ષેત્ર પર ધ્યાન કેન્દ્રિત કરી શકે છે.

દરમિયાન પાછા સપ્ટેમ્બર ૨૦૧૬ માં ભારતના અધિકારી SIP દર મહિને રૂ. ૩,૭૦૦ કરોડ છે જે ઝડપથી વધીને આશરે રૂ. ૧૮,૦૦૦ કરોડ દર મહિને થશે અને આ તમામ નાણાં સીધાં જ બજારોમાં રોકાણ કરવામાં આવે છે જે એ પણ દર્શાવે છે કે આપણે આપણા બજારોના વિકાસ માટે હવે ફક્ત એફઆઈઆઈ પર નિર્ભર નથી રહ્યા.

DISCLAIMER: No financial information whatsoever published anywhere here should be construed as an offer to buy or sell securities, or as advice to do so in any way whatsoever. All matter published here is purely for educational and information purposes only and under no circumstances should be used for making investment decisions. Readers must consult a qualified financial advisor prior to making any actual investment decisions, based on information published here. With entry barriers, SEBI wants only well-informed investors to participate in such offers. With crazy recent listings, SME IPOs have started drawing the attention of investors across the board. However, as SME issues have entry barriers and continued low preference from broking community, any reader taking decisions based on any information published here does so entirely at own risk. Above information is based on information available as on date coupled with market perceptions. Author has no plans to invest in this offer

Date .01.01.2024 to 07.01.2024

ધી  
ઈકોનોમિક રેવલ્યુશન

The Economic Revolution,  
Ahmedabad

૧૧



Vibrant  
GUJARAT 2024  
10-12 Jan  
Gateway to the Future | 10<sup>th</sup> Global Summit



આપણો સંકલ્પ  
વિકસિત ભારત

મોદીની ગેરંટી  
સૌને પાકું ઘર

ગુજરાતમાં ૧૩ લાખથી વધુ  
આવાસોનું નિર્માણ



પ્રધાનમંત્રી આવાસ યોજના થકી  
અમને મળ્યો ઘરતીનો છેડો...  
અમારું ઘર, પાકું ઘર...

# નિકેટીએ આ કેલેન્ડર વર્ષમાં લગભગ ૨૦% વળતર આપ્યું છે કેટલાક સમાહ માટે લોકો થોડો શ્વાસ લઈ શકે છે

તારીખ: ૩૦/૧૨/૨૦૨૩  
જેમ જેમ આપણે પાછલા અઠવાડિયાં પસાર કર્યા તેમ તેમ નિકેટીએ ડિસેમ્બર ૨૦૨૨ના મહિનામાં ૧૮૧૦૫.૩૦ના તેના પાછલા વાર્ષિક બંધની સરખામણીમાં ડિસેમ્બર ૨૦૨૩ના મહિનામાં ૨૧૮૦૧.૪૫ના જંગી સ્તરનું પરીક્ષણ કર્યું હતું. તેણે ૨૦.૦૩% નું ભારે વાર્ષિક વળતર આપ્યું હતું. જ્યારે સેન્સેક્સે ડિસેમ્બર ૨૦૨૨ના બંધ ૬૦૮૪૦.૭૪ની સરખામણીમાં ડિસેમ્બર ૨૦૨૩ મહિનામાં ૭૨૪૮૪.૩૪ નું પરીક્ષણ કર્યું હતું. નિકેટીએ લગભગ ૩૬૨૬ પોઈન્ટ્સનો ઉપર તરફનો વધારો આપ્યો જ્યારે સેન્સેક્સે એક વર્ષમાં ૧૧૩૯૯.૫૨ પોઈન્ટ એટલે કે ૨૦.૦૩% અને ૧૮.૭૪% નો વધારો આપ્યો. તેનાથી રોકાણકારો અને વેપારીઓ બંને અપાર આનંદથી ભરાઈ ગયા.

બંધ કેલેન્ડર વર્ષ ૨૦૨૩ માં ભારતે રેકોર્ડ બ્રેક GST કલેક્શન રૂ. ૧૮ લાખ કરોડ અંદાજે કરેલ છે, જેમાં તેણે ઓક્ટોબર ૨૦૨૩ના એક મહિનામાં રૂ. ૧.૭૨ લાખ કરોડનું અત્યાર સુધીનું સૌથી વધુ જીએસટી કલેક્શન કર્યું હતું. આ દરમિયાન ભારતે એપ્રિલથી નવેમ્બર ૨૦૨૩ના મહિનામાં લગભગ \$૪૯૯.૪૬ બિલિયનની નિકાસ કરી છે જે ઘટીને છે. એપ્રિલથી નવેમ્બર ૨૦૨૨ના નિકાસ ડેટાની સરખામણીમાં ૧.૩૯% હતી.

આ કેલેન્ડર વર્ષ હિંડનબર્ગના અહેવાલને પગલે બહુવિધ ઘટનાઓથી ભરપૂર બુલ્સ અને રીંછ વચ્ચે રોલર કોસ્ટર રાઈડ રહ્યું છે જેણે સમગ્ર અદાણી જૂથને હચમચાવી નાખ્યું હતું અને તેમનું માર્કેટ કેપ રૂ. ૨૦ લાખ કરોડથી લગભગ રૂ. ૧૦ લાખ કરોડ જેટલું ઘટીને લગભગ રૂ. ૧૦ લાખ કરોડ થયું હતું. ૨૦૨૩-૨૪ નું બજેટ રજૂ કરવામાં આવ્યું હતું જેમાં ગુજરાતમાં ગિફ્ટ સિટીની જાહેરાત સાથે આવકવેરામાં રિબેટ રજૂ કરવામાં આવ્યું હતું, જ્યારે રશિયા-યુક્રેન સંઘર્ષ પર પુતિન દ્વારા બહુવિધ ભાષણો અને યુએસ બજારોને હચમચાવી નાખતા બહુવિધ યુએસ ફેડ પરિણામો ત્યારપછી ઓક્ટોબર ૨૦૨૩ માં ઈઝરાયેલ-પેલેસ્ટાઈન યુદ્ધ પરંતુ ભારતની અર્થવ્યવસ્થા આ બધી વેથિક નકારાત્મકતાઓ સાથેમાથું ઉંચકીને રહી.

દરમિયાન નિકેટીએ ગયા અઠવાડિયે ૨૧૮૦૧.૪૫ નો બીજો ઓલ ટાઈમ હાઈ બનાવ્યો અને દલાલ સ્ટ્રીટ પર રીંછને આંચકો આપ્યો. તે ૨૧૩૪૯.૪૦ પર તેના અગાઉના સાપ્તાહિક બંધની સરખામણીમાં લગભગ

૩૮૨ વધીને ૨૧૭૩૧.૪૦ પર બંધ થયો હતો એટલે કે લગભગ ૧.૭૯%. તે ખરાબરીતે રીંછને નિરાશ કરેલ છે. આ દરમિયાન સેન્સેક્સે ૭૨૪૮૪.૩૪ ની ઊંચી સપાટી બનાવી હતી જે લગભગ ૧૧૩૩.૩૦ પોઈન્ટ એટલે કે લગભગ ૧.૫૯% વધી હતી. નિકેટી અને સેન્સેક્સ બંનેએ રીંછને નિરાશ કરવાની અને અડગ બુલ્સની ક્ષમતા શોધવાનું ચાલુ રાખવાની કોઈ તક છોડી ન હતી. રીંછને શ્વાસ લેવાની તક પણ મળી ન હતી પરંતુ જાન્યુઆરી ૨૦૨૪ ના આવતા પ્રારંભિક અઠવાડિયામાં કેટલાક પાછા ખેંચવાની આશા છે.

દરમિયાન એફઆઈઆઈએ ડિસેમ્બર ૨૦૨૩માં તેના અગાઉના માસિક વેચાણ રૂ. ૩૧,૯૫૯.૭૮ કરોડની સરખામણીમાં ડિસેમ્બર ૨૦૨૨ મહિનામાં રૂ. ૨૬,૨૯૦.૭૫ કરોડની નજીક કરેલ. જ્યારે કેલેન્ડર વર્ષ ૨૦૨૩માં એફઆઈઆઈએ ૧,૩૧,૩૨૭.૧૫ કરોડની ચોખ્ખી ખરીદીમાં હતી. જે વર્ષ ૨૦૨૦ પછી સકારાત્મક છે. જ્યારે ડીઆઈઆઈએ ડિસેમ્બર ૨૦૨૩ના મહિનામાં લગભગ રૂ. ૧૨,૯૪૨.૨૫ કરોડની તેની અગાઉની ડિસેમ્બર ૨૦૨૨ની ખરીદીની સરખામણીમાં રૂ. ૨૪,૧૫૯.૧૩ કરોડ ખરીદી કરેલ. આ કેલેન્ડર વર્ષ ૨૦૨૩માં ડીઆઈઆઈએ એ રૂ. ૧,૮૪,૬૫૦.૨૪ કરોડ ખરીદી કરેલ.

દરમિયાન ભારતીય સ્થાનિક બજારોમાં ચાલુ નાણાકીય વર્ષ ૨૩ માં મેઈનલાઈન અને એસએમઈ આઈપીઓના સંયુક્તમાં લગભગ રૂ. ૫૩,૨૦૨.૩૭ કરોડના ફેશ ઈશ્યુ સાથે આઈપીઓ બજારો પણ

## વી જી સ્ટોક રિસર્ચ

**વિશાલ ગુમા**  
મો. ૯૯૯૦૧૪૨૮૯૮  
Email Id: contact@vgstockresearch.com  
Website: https://vgstockresearch.com/

ઝડપથી વિકસ્યા છે. આનાથી રૂ. ૫૩,૨૦૨.૩૭ કરોડના અર્થતંત્રમાં વધારાનું માર્કેટ કેપ ખરીદવામાં મદદ મળી. અને ભારતને \$૫ ટ્રિલિયન અર્થતંત્ર બનવામાં મદદ કરી.

અગાઉના સમાહમાં નિકેટીએ ૨૧૮૦૧.૪૫ તરફ અણધાર્યો અપસાઈડ આપ્યો હતો જોકે ૨૧૫૦૦-૨૧૮૦૦ ની આપણી ચોક્કસ અપસાઈડ સંભવિત સ્તરની શ્રેણીનું પરીક્ષણ કર્યું હતું. નિકેટી ૨૧૩૪૯.૪૦ ના તેના અનુગામી સાપ્તાહિક બંધની તુલનામાં લગભગ ૩૮૨ પોઈન્ટ વધ્યો અને લગભગ ૧.૭૯% વધ્યો. જોકે રીંછને સંભવિત પીછેહઠની આશા હતી પરંતુ દલાલ સ્ટ્રીટની કોઈ છાપ મૂકવામાં નિષ્ફળ ગયા. દરમિયાન નિકેટી હજુ પણ ઈચ્છિત પ્રોફિટ બુકિંગની અંદર ૨૧૮૦૦ના સ્તરે છે પરંતુ રેન્જ ૨૧૮૦૦-૨૨૧૫૦ સુધી લંબાઈ શકે છે અને ઈચ્છિત પુલ બેક / નિર્ણાયક સપોર્ટ હવે ૨૧૦૭૪-૨૧૨૩૦ની રેન્જમાં ઊંચો શિફ્ટ થયો છે. કોઈપણ અપસાઈડ સારી પ્રોફિટ બુકિંગ તક બનીને રહી શકે છે જ્યારે નિર્ણાયક સપોર્ટ એ લોગ્સ ઉમેરવાની તક રહે છે.

આ દરમિયાન સેન્સેક્સે પણ ૭૨૪૮૪.૩૪ નું બીજું ઓલટાઈમ હાઈ બનાવ્યું અને

## રડાર પર સ્ટોક:

**લાઈફ કેપ્સ:**  
૧) અશોક લેલેન્ડ (હાલનો ભાવ રૂ.૧૮૨): આ લાઈફ કેપ ઓટો સ્ટોક ઘણા રાજ્યોમાં ઈવી બસોના અમલીકરણને કારણે સમાચારોમાં છે. માસિક, સાપ્તાહિક અને દૈનિક ચાર્ટ પર સારું લાગે છે. અહીં હાલના ભાવ ૧૮૧ એ ઉમેરી શકાય છે અને જો આગામી ૩-૬ મહિનાની સમયમર્યાદામાં અંદાજિત સંભવિત લક્ષ્ય ૨૩૦ પર રહેવા માટે ૧૬૦ પર કડક સ્ટોપલોસ સાથે ૧૭૦ પર આવે તો વધુ ઉમેરી શકે છે.

૨) આઈસીઆઈસીઆઈ મુકેન્ડિયાલ લાઇફ (હાલનો ભાવ રૂ.૫૩૪): આ સ્ટોક ૫૧૯ નબળા લેવલથી અમારા રડાર પર છે અને હજુ પણ હાલના ભાવ ૫૩૪ પર ઉમેરવા માટે આકર્ષક લાગે છે અને ૫૮૦-૬૦૩ ના અંદાજિત સંભવિત લક્ષ્ય માટે ૪૯૦ કડક સ્ટોપલોસ સાથે ૫૧૨ ની તરફ ઘટાડે ઉમેરી શકાય છે. .

૩) Syngene International (હાલનો ભાવ રૂ.૭૦૧): આ ફાર્મા જાયન્ટ હાલનો ભાવ ૭૦૧ પર ૭૫૬-૮૪૨ ના અંદાજિત સંભવિત લક્ષ્ય માટે ૬૭૦ પર કડક સ્ટોપલોસ સાથે અહીં ઉમેરવા માટે રસપ્રદ લાગે છે.

૪) HDFC લાઇફ (હાલનો ભાવ રૂ.૬૪૬): આ વીમા કંપની હાલના ભાવ ૬૪૬ પર અહીં ઉમેરવા માટે સારી લાગે છે અને આગામી ૩ મહિનાની સમયમર્યાદામાં ૭૪૦ ના અંદાજિત સંભવિત લક્ષ્ય માટે ૬૦૦ પર કડક સ્ટોપલોસ મૂકવામાં આવે છે.

૫) એસીસી (હાલનો ભાવ રૂ.૨૨૧૧): આ રિયલ એસ્ટેટ જાયન્ટ ૨૦૯૦ થી અમારા રડાર પર છે અને હજુ પણ હાલના ભાવ ૨૨૧૧ પર અહીં એકઠા થવા માટે સારું લાગે છે અને અંદાજિત સંભવિત લક્ષ્ય માટે ૧૮૦૦ પર કડક સ્ટોપલોસ સાથે ૧૯૦૦ ની નજીક વધુ ઉમેરી શકાય છે. માર્ચ ૨૦૨૪ ના અંત સુધીમાં ૨૭૦૦.

૬) અદાણી વિલ્મર (હાલનો ભાવ રૂ.૩૫૪): આ લાઈફ કેપ અદાણી સ્ટોક અહીં હાલના ભાવ ૩૫૪ પર એકઠા થવા માટે સારો લાગે છે અને જો ૩ મહિનાના સમયગાળામાં ૫૩૨ પર મૂકવામાં આવેલા અંદાજિત સંભવિત લક્ષ્યાંક માટે ૨૯૯ પર કડક સ્ટોપલોસ સાથે ૩૪૦ પર આવે તો તેમાં વધુ ઉમેરો થઈ શકે છે. .

**મિડ-કેપ્સ:**  
૧) પીઈએલ (હાલનો ભાવ રૂ.૯૩૧): આ ફાર્મા જાયન્ટ અહીં હાલના ભાવ ૯૩૧ પર સારી લાગે છે અને આગામી ૩ મહિનાની સમયમર્યાદામાં ૧૧૦૦ પર મૂકવામાં આવેલા અંદાજિત સંભવિત લક્ષ્ય માટે ૮૫૦ પર કડક સ્ટોપલોસ મૂકવામાં આવે છે.

૨) ટીટીએમએલ (હાલનો ભાવ રૂ.૯૨): આ મિડ-કેપ કાઉન્ટર ઝ મહિનાના કોન્સોલિડેશન પછી એકઠા થવા માટે સારું લાગે છે. ૩ મહિનામાં ૧૩૦ ના અંદાજિત સંભવિત લક્ષ્ય માટે ૮૦ પર કડક સ્ટોપલોસ સાથે હાલના ભાવ ૯૨ પર અહીં એકઠા થઈ શકે છે.

૩) ઇન્ડિયામાર્ટ (હાલનો ભાવ રૂ.૨૭૨૧): આ મિડ-કેપ એફએમસીજી કાઉન્ટર એવું લાગે છે કે કોન્સોલિડેશન ઝોનમાંથી બહાર આવી શકે છે અને સંભવિત બ્રેકઆઉટ આપી શકે છે. આગામી ૩ મહિનાની સમયમર્યાદામાં ૩૨૫૦+ પર અંદાજિત સંભવિત લક્ષ્ય સ્થાન માટે ૨૫૭૦ પર કડક સ્ટોપલોસ સાથે હાલના ભાવ ૨૭૨૨ પર એકવાર અહીં ઉમેરી શકો છો.

૪) બંધન બેંક (હાલના ભાવ રૂ.૨૪૧): આ કાઉન્ટર ૨૧૪ નબળા લેવલથી અમારા રડાર પર છે અને આગામી ૩ મહિનાની સમયમર્યાદામાં ૩૬૦-૪૩૦ પર મૂકવામાં આવેલા અંદાજિત સંભવિત લક્ષ્ય માટે ૧૮૦ પર કડક સ્ટોપલોસ સાથે હાલના ભાવ ૨૪૧ પર ઉમેરી શકાય છે. .

**નાના / પેની સ્ટોક લવર્સ કાઉન્ટર**  
૧) ડીએચપી ઇન્ડિયા (હાલનો ભાવ રૂ. ૭૯૨): આ સ્મોલ કેપ કાઉન્ટર હાલના ભાવ રૂ.૭૯૨ પર એકઠા કરવા માટે સારું લાગે છે અને આગામી ૧ મહિનાની સમયમર્યાદામાં ૯૦૦-૯૭૦ના અંદાજિત સંભવિત લક્ષ્ય માટે ૭૫૦ પર કડક સ્ટોપલોસ મૂકવામાં આવે છે.

૨) સુનીલ હેલ્થકેર (હાલનો ભાવ ૫૪.૮૧): આ માર્કેટ કેપ કંપની આગામી ૩ મહિનાની સમયમર્યાદામાં અંદાજિત સંભવિત લક્ષ્ય ૭૫-૮૧ પર રહેવા માટે ૫૦ પર કડક સ્ટોપલોસ સાથે હાલના ભાવ ૫૪.૮૧ પર હવેથી થોડો બદલાવ જોઈ શકે છે.

**નિકેટી/સેન્સેક્સ/બેંક નિકેટી/નિકેટી ફાઇનાન્સિયલ્સ/નિકેટી આઇટીના સંક્ષિપ્ત સ્તરો:**  
નિકેટી સીએમપી: ૨૧૭૩૧.૪૦  
નિકેટી મેક્સ પોટેન્શિયલ અપસાઇડ: ૨૧૮૦૦-૨૨૧૫૦  
નિકેટી પોસિબલ પુલ બેક: ૨૧૦૭૪-૨૧૨૩૦  
સેન્સેક્સ સીએમપી: ૭૨૨૪૦.૨૬  
સેન્સેક્સ મેક્સ પોટેન્શિયલ અપસાઇડ: ૭૩૦૦૦-૭૩૩૧૩  
સેન્સેક્સ પોસિબલ પુલ બેક: ૭૦૩૩-૭૦૩૩૩

**બેંક નિકેટી ઝંઝ: ૪૮૨૯૨.૨૫**  
બેંક નિકેટી મેક્સ પોટેન્શિયલ અપસાઇડ: ૪૮૭૦૦-૪૮૯૫૦  
બેંક પોસિબલ પુલ બેક: ૪૭૪૦૦-૪૬૮૮૬ / ૪૬૦૦૦ (કેમ હોય તેમ)  
નિકેટી ફાઇનાન્સિયલ ઝંઝ: ૨૧૪૮૭.૪૫  
નિકેટી ફાઇનાન્સિયલ મેક્સ પોટેન્શિયલ અપસાઇડ: ૨૧૬૫૦-૨૨૦૦૦  
નિકેટી ફાઇનાન્સિયલ પોસિબલ પુલ બેક: ૨૦૭૦૦-૨૦૩૦૦  
નિકેટી આઇટી સીએમપી: ૩૫૫૧૫  
નિકેટી આઇટી અંદાજિત લક્ષ્ય: ૩૭૦૦૦-૩૮૦૦૦ (જાન્યુઆરી ૨૦૨૪ સુધી)  
નિકેટી આઇટી નિર્ણાયક સપોર્ટ: ૩૪૦૦૦

૭૨૨૦૦ પર અમારા ઈચ્છિત પ્રોફિટ બુકિંગ ઝોનનું પરીક્ષણ કર્યું અને વટાવી દીધું. તેની પ્રોફિટ બુકિંગ રેન્જ ૭૩૦૦૦-૭૩૩૧૩ ની રેન્જમાં થોડી વધારે શિફ્ટ થઈ શકે છે પરંતુ અહીં પ્રોફિટ બુકિંગ એક સમજદાર નિર્ણય અને નિર્ણાયક સમર્થન છે. અહીં ૭૦૦૩૩-૭૦૩૩૩ ની રેન્જમાં વધુ શિફ્ટ થયા છે. ઈચ્છિત પ્રોફિટ બુકિંગ રેન્જ સારો પ્રોફિટ બુક કરવાની તક બની

રહે છે જ્યારે નિર્ણાયક સપોર્ટ લોગ્સ ઉમેરવાની સારી તક બની રહે છે. જેમ જેમ આપણે બુલ્સની તરફેણમાં નવા અઠવાડિયાના જોખમ પુરસ્કારમાં આગળ વધીએ છીએ તે બિલકુલ સારું લાગતું નથી. નિકેટી અને સેન્સેક્સે ઓલટાઈમ હાઈ બેકનું પરીક્ષણ કર્યું હોવાથી નિકેટીએ પણ ૪૮૨૯૨.૨૫ પર બંધ આપવા માટે ૪૮૬૩૬.૪૫ ના ઓલટાઈમ

હાઈનું પરીક્ષણ કર્યું હતું અને તે લગભગ ૮૦૦.૪૦ પોઈન્ટ એટલે કે ૧.૬૯% ઉપર હતો. બેંક નિકેટી પણ ૪૮૭૦૦-૪૮૯૫૦ ના અમારા ઈચ્છિત પ્રોફિટ બુકિંગ ઝોનની નજીક છે અને અમે આ સ્તરે અહીં પ્રોફિટ બુકિંગ સારી હોવાની અપેક્ષા રાખીએ છીએ. દરમિયાન ઈચ્છિત નિર્ણાયક સપોર્ટ ૪૬૦૦૦ સ્તર પર અંતિમ સમર્થન આપવા માટે ૪૭૪૦૦-૪૬૮૮૬ પર અનુસંધાન પાના નં. ૧૦ પર